

## 川崎市まち・ひと・しごと創生総合戦略の評価について

### 1 まち・ひと・しごと創生（地方創生）に関する国の動向

急速な少子高齢化の進展や人口減少に歯止めをかけ、将来にわたり活力ある日本社会を維持していくため、2014（平成26）年11月に「まち・ひと・しごと創生法」が制定されました。国では同法に基づき、市町村は「まち・ひと・しごと創生長期ビジョン」、「まち・ひと・しごと総合戦略」を定めるよう努め、「地方における安定した雇用を創出する」、「若い世代の結婚・出産・子育ての希望をかなえる」、「時代にあった地域をつくり、安心な暮らしを守るとともに、地域と地域を連携する」といった基本目標を掲げて、人口、経済、地域社会の課題に対して一体的に取り組むこととしています。

### 2 本市における経過

川崎市においても地方創生を進めるため、2016（平成28）年3月に、川崎市まち・ひと・しごと創生総合戦略（以下「総合戦略」）を策定しました。（計画期間：平成27～31年度）

この総合戦略は、地方創生の基本的な方向性を包含する川崎市総合計画（以下「総合計画」）を横串した7つの戦略からなるかわさき10年戦略（※）と同一の内容です。

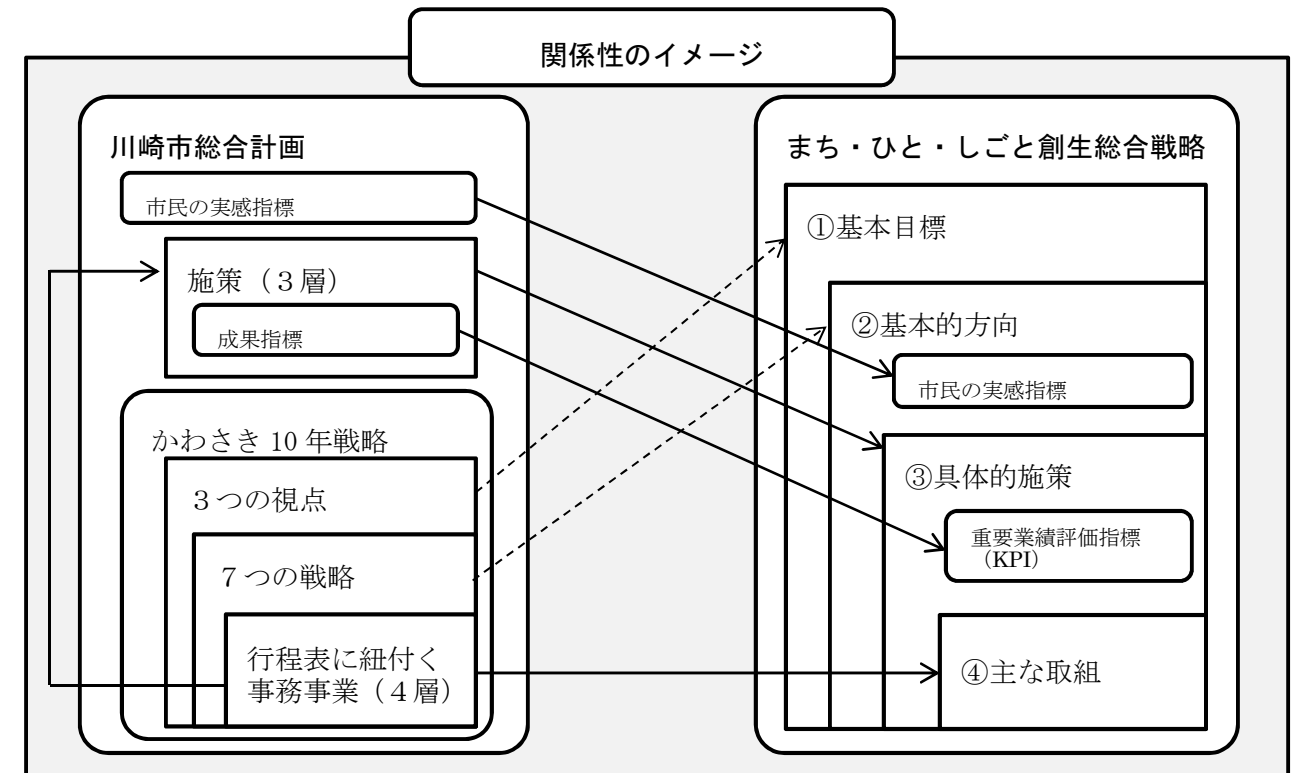
かわさき10年戦略：総合計画第1期実施計画の施策・事務事業を、「成長」、「成熟」、「基盤」の3つの視点から、中長期的かつ分野横断的に10年単位でまとめたもの

※総合戦略の詳細は、別紙「川崎市まち・ひと・しごと創生総合戦略（概要）」ご参照ください。

### 3 総合戦略と総合計画の関係

総合戦略には、基本目標・基本的方向、具体的施策及び基本目標に対応する数値目標、具体的施策に対応する重要業績評価指標（KPI）等を定めるよう、「まち・ひと・しごと創生法」において求められています。

- ・総合計画中、「かわさき10年戦略」の「成長」、「成熟」、「基盤」の3つの視点、7つの戦略及び行程表に関連する事務事業を基に、それぞれ総合戦略における①基本目標、②基本的方向、④主な取組として位置付け、7つの戦略と具体的な事務事業をつなぐ施策（総合計画上の第3層）を総合戦略における③具体的施策として位置付けています。
- ・また、総合戦略における数値目標及び重要業績評価指標（KPI）は、総合計画における市民の実感指標及び成果指標等を活用しています。



### 4 政策評価審査委員会への確認事項

総合戦略の「具体的施策」は総合計画の「施策（3層）」と一致していること、また、総合戦略における「数値目標」と「重要業績評価指標（KPI）」は、総合計画における「市民の実感指標」と「成果指標」を活用していることから、総合計画の政策評価を活用し総合戦略の評価とさせていただくことについて、ご了承いただきたいと考えております。

基本目標

基本的方向

市民の実感指標【策定時基準値 ⇒ H28実績値 (H31目標値)】(※数値は総合計画における市民の実感指標等を年次で案分)
具体的施策・主なKPI (重要業績評価指標) 【策定時現状 ⇒ H28実績値 (H28目標値)】

基本目標1「成長」
本市の強みである産業・経済・利便性の高いまちづくり等の活性化による「成長」

1. 「もっと便利で快適な住みやすいまち」をめざす

・交通利便性の高いまちだと思う市民の割合
【H27年62% ⇒ H28年64.2%(H31年65.2%以上)】

広域拠点・地域生活拠点等の整備を進めるなど、鉄道駅を中心とした便利で快適な暮らしを実現するとともに、都市計画道路の整備や交差点の改良など、交通渋滞を解消し、便利でうるおいのある、環境に配慮した住みやすいまちをめざします。

- 魅力にあふれた広域拠点の形成【広域拠点の駅周辺人口 12.6万人 ⇒ 13.1万人 (12.7万人以上)】
○個性を活かした地域生活拠点の整備【地域生活拠点の駅平均乗車人員 51.5万人/日 ⇒ 53.6万人/日 (51.8万人/日以上)】
○協働の取組による緑の創出と育成【緑のボランティア活動の累計か所数 2,355か所 ⇒ 2,321か所 (2,372か所以上)】 など

2. 「世界に輝き、技術と英知で、未来をひらくまち」をめざす

・働きやすいまちだと思う市民の割合【H27年29.7% ⇒ H28年34.8%(H31年31.8%以上)】
・市内産業に活力があり、事業者が元気なまちだと思う市民の割合【H27年28.3% ⇒ H28年36.2%(H31年30.9%以上)】

本市に集積する先端技術や、ものづくり産業、研究機関などの力を活かして、成長が続くアジアをはじめとした、世界で輝き、環境と産業が調和した、未来をひらくまちをめざします。また、頑張る中小企業や商店街等を応援し、活気にあふれる元気なまちづくりを進めます。

- 人材を活かすしくみづくり【就業支援事業による年間就職決定者数 666人 (男性321人 女性345人) ⇒ 741人 (男性380人 女性361人) (685人以上 (男性340人以上 女性345人以上))]
○臨海部の戦略的な産業集積と基盤整備【キングスカイフロント立地事業所累計数 13事業所 ⇒ 29事業所 (17事業所以上)】
○ベンチャー支援、起業・創業の促進【起業支援による年間市内起業件数 62件 ⇒ 39件 (74件以上)】 など

3. 「どこよりも子育てしやすいまち」をめざす

・子育て環境の整ったまちだと思う市民の割合
【H27年26.9% ⇒ H28年31.2%(H31年30.1%以上)】

待機児童対策の継続的な推進や、中学校完全給食の導入など、子どもを育てやすい環境をつくるとともに、地域の寺子屋を増やし、シニアパワーを活用しながら、地域全体で子育てを支える環境づくりを進めます。こうした取組により、子どもが安全な環境ですこやかに育つとともに、女性が生き生きと輝き、どこよりも子育てしやすく、子育て世代に選ばれるまちをめざします。

- 質の高い保育・幼児教育の推進【待機児童数 0人 ⇒ 6人 (0人)】
○「生きる力」を伸ばし、人間としての在り方生き方の軸をつくる教育の推進
【「難しいことでも、失敗を恐れなくて挑戦している、どちらかといえばしている」と回答した児童生徒の割合
小6 : 75.9% ⇒ 78.0% (76.6%以上) 中3 : 66.7% ⇒ 69.3% (67.6%以上)】
○家庭・地域の教育力の向上【親や教員以外の地域の大人と知り合うことができた割合 87.6% ⇒ 88.6% (89.2%以上)】 など

4. 「みんなが生き生きと暮らせるまち」をめざす

・高齢者や障害者が生き生きと生活できるような環境が整っていると思う市民の割合【H27年20.7% ⇒ H28年26.6%(H31年22.4%以上)】
・安全・安心な日常生活を送っていると思う市民の割合【H27年54.1% ⇒ H28年63.3%(H31年54.1%以上)】

急速に進む高齢化の中にあっても、健康づくりや介護予防を充実することなどで、健康寿命を延伸するとともに、誰もが住み慣れた地域や自らが望む場で安心して暮らし続けられるしくみをつくり、生き生きと暮らせるまちをめざします。

- 総合的なケアの推進
【高齢者のうち、介護を必要とする人(要介護・要支援認定者)の割合 17.1% ⇒ 17.5% (18.0%以下)】
○高齢者福祉サービスの充実【かわさき健幸福寿プロジェクトの実施結果
(プロジェクト対象者の要介護度の維持率・改善率)維持 : 63.9% ⇒ 65.0% (65.0%以上)
改善 : 16.7% ⇒ 17.0% (17.0%以上) など】

5. 「みんなの心がつながるまち」をめざす

・市に魅力や良いイメージがあると感じている人の割合
【H27年40.7% ⇒ H28年37.5%(H31年44.4%以上)】

東京2020オリンピック・パラリンピックをひとつの契機として、スポーツ・文化芸術の振興とあわせて、ユニバーサルデザインや「心のバリアフリー」を推進するなど、障害者や高齢者等、誰もが暮らしやすいまちづくりを進めます。また、まちに愛着や誇りを持つよう、本市の魅力をブランド化し、わかりやすく伝えていくことで、市民の心をひとつにしていきます。

- スポーツのまちづくりの推進【週1回以上のスポーツ実施率 34.8% ⇒ 42.9% (35.6%以上)】
○ユニバーサルデザインのまちづくりの推進
【誰もが安全・安心に公共施設を利用できると感じる人の割合 49.1% ⇒ 46.1% (49.2%以上)】
○都市イメージの向上とシビックプライドの醸成
【シビックプライド指標 市民の市に対する「愛着」「誇り」に関する平均値(※10点満点)
愛着 : 6.0 ⇒ 5.9 (6.06以上) 誇り : 5.0 ⇒ 4.9 (5.06以上)】 など

6. 「みんなで守る強くしなやかなまち」をめざす

・災害に強いまちづくりを進めていると思う市民の割合
【H27年15.6% ⇒ H28年23.1%(H31年19.3%以上)】

いつ起こるかわからない地震や集中豪雨などの自然災害に的確に備えるとともに、日常生活を安心して過ごせる環境づくりを推進し、中長期的な視点で気候変動にも的確に対応しながら、いつでも安心して暮らせる、しなやかなまちをめざします。

- 災害・危機事象に備える対策の推進【家庭内備蓄を行っている人の割合 56.9% ⇒ 52.0% (57.2%以上)】
○まち全体の総合的な耐震化の推進【住宅の耐震化率 92.0% ⇒ 92.7% (92.5%以上)】
○消防力の総合的な強化
【消防団員数の充足率(定員数(1,345人)に対する現員数の割合) 87.8% ⇒ 86.5% (87.8%以上)】 など

7. 「チャレンジを続け、いつまでも活力あふれるまち」をめざす

・日々の生活に身近な行政サービスについて満足を感じている市民の割合
【H27年53.0% ⇒ H28年56.4%(H29年53.0%以上)】

厳しい財政状況が続く中、創意工夫して今あるものを最大限に活かすため、市役所全体の質的な向上をめざします。また、中長期的な視点により、市の資産や債務を適正に管理する資産マネジメントや財政健全化の取組を着実に進め、持続可能なまちづくりをめざします。

- 市民目線によるより質の高い市政運営に向けた改革の推進、健全な財政運営
【財産有効活用の歳入額 5.9億円 ⇒ 6.1億円 (5.9億円以上)】
【提供しているオープンデータのデータセット数 27件 ⇒ 69件 (50件以上)】 など

基本目標3「基盤」づくり
まちの持続的な発展をめざし、「成長」と「成熟」の好循環を支える「基盤」づくり

# 平成28年度 川崎市まち・ひと・しごと創生総合戦略の取組状況(素案)

記載の目標値は、すべて総合計画における「市民の実感指標」と「成果指標」を活用しており、政策評価審査委員会の審議結果は、総合計画の平成28年度施策評価（中間報告）から抜粋しております。

## 基本目標1 本市の強みである産業・経済・利便性の高いまちづくり等の活性化による「成長」

### ア 基本的方向1 「もっと便利で快適な住みやすいまち」をめざす

広域拠点・地域生活拠点等の整備を進めるなど、鉄道駅を中心とした便利で快適な暮らしを実現するとともに、都市計画道路の整備や交差点の改良など、交通渋滞を解消し、便利でうるおいのある、環境に配慮した住みやすいまちをめざします。

市民の実感指標(目標値は31年度における数値)	基準値	目標値	H28実績値	単位
○ 交通便利性の高いまちだと思ふ市民の割合	62.0	65.2	64.2	%

KPI(目標値は28年度における数値) (抜粋)	基準値	目標値	H28実績値	単位
<b>具体的施策1 魅力にあふれた広域拠点の形成</b>				
広域拠点(川崎駅・武蔵小杉駅・新百合ヶ丘駅)の駅周辺人口	12.6	12.7	13.1	万人
<b>具体的施策2 個性を活かした地域生活拠点の整備</b>				
地域生活拠点(新川崎・鹿島田駅・溝口駅・鷺沼・宮前平駅、登戸・向ヶ丘遊園駅)の駅周辺人口	17.5	17.5	18.0	万人
<b>具体的施策3 市域の交通網の整備</b>				
都市計画道路進捗率	68	71(H37目標)	-	%
<b>具体的施策4 広域的な交通網の整備</b>				
都市拠点から羽田空港までの平均所要時間	44	約20%短縮(H44目標)		分
<b>具体的施策5 魅力ある公園緑地等の整備</b>				
1人あたりの公園緑地面積	5.0	5.0	5.0	m <sup>2</sup> /人
<b>具体的施策6 協働の取組による緑の創出と育成</b>				
緑のボランティア活動の累計か所数	2,355	2,372	2,321	箇所
<b>具体的施策7 持続可能な循環型のまちをめざした取組の推進</b>				
1人1日あたりのごみ排出量	998	980	947	g

**本資料の実績値等は7月10日時点のものです。数値等の確定版資料は8ページの後から掲載しています。**

### イ 基本的方向2 「世界に輝き、技術と英知で、未来をひらくまち」をめざす

本市に集積する先端技術や、ものづくり産業、研究機関などの力を活かして、成長が続くアジアをはじめとした、世界で輝き、環境と産業が調和した、未来をひらくまちをめざします。また、頑張る中小企業や商店街等を応援し、活気にあふれる元気なまちづくりを進めます。

市民の実感指標(目標値は31年度における数値)	基準値	目標値	H28実績値	単位
○ 働きやすいまちだと思ふ市民の割合	29.7	31.8	34.8	%
○ 市内産業に活力があり、事業者が元気なまちだと思ふ市民の割合	28.3	30.9	36.2	%

KPI(目標値は28年度における数値) (抜粋)	基準値	目標値	H28実績値	単位
<b>具体的施策1 科学技術を活かした研究開発基盤の強化</b>				
新川崎・創造のもり地区における特許保有累計件数	94	95	144	件
<b>具体的施策2 地球環境の保全に向けた取組の推進</b>				
市域の温室効果ガス排出量の削減割合	-12.1	-18.0	-17.5	90年度比(%)
<b>具体的施策3 地域を支える産業の育成・市内事業者等の新分野への進出支援</b>				
ウェルフェアイノベーションフォーラムでのプロジェクト稼働件数	10	20	21	件
<b>具体的施策4 ICT(情報通信技術)の活用による市民利便性の向上</b>				
提供しているオープンデータのデータセット数	27	50	69	件
<b>具体的施策5 臨海部の戦略的な産業集積と基盤整備</b>				
キングスカイフロント立地事業所累計数	13	17	29	事業所
<b>具体的施策6 広域連携による港湾物流拠点の形成</b>				
川崎港へ入港する大型外航船(3千総トン数以上)の割合	70	72	71	%
<b>具体的施策7 スマートシティの推進</b>				
スマートシティに関連するリーディングプロジェクト実施累計件数	7	13	24	件
<b>具体的施策8 アジアを中心とした海外での事業展開支援の強化</b>				
市が支援したビジネスマッチングの年間成立件数	581	613	840	件
<b>具体的施策9 魅力と活力のある商業地域の形成</b>				
小売業年間商品販売額	9,838	9,946	平成29年12月頃判明	億円
<b>具体的施策10 中小企業の競争力強化と活力ある産業集積の形成</b>				
知的財産交流会におけるマッチングの年間成立件数	4	4	3	件
<b>具体的施策11 ベンチャー支援、起業・創業の促進</b>				
起業支援による年間市内起業件数	62	74	39	件
<b>具体的施策12 都市農業の強みを活かした農業経営の強化</b>				
認定農業者累計数	25	27	36	人
<b>具体的施策13 人材を活かすしくみづくり</b>				
就業支援事業による年間就職決定者数	666	685	741	人

**基本目標2 市民に身近な行政サービスを持続的に提供することによる市民生活の向上を通じたまちの「成熟」**

**ア 基本的方向3 「どこよりも子育てしやすいまち」をめざす**

待機児童対策の継続的な推進や、中学校完全給食の導入など、子どもを育てやすい環境をつくるとともに、地域の寺子屋を増やし、シニアパワーを活用しながら、地域全体で子育てを支える環境づくりを進めます。こうした取組により、子どもが安全な環境ですこやかに育つとともに、女性が生き生きと輝き、どこよりも子育てしやすく、子育て世代に選ばれるまちをめざします。

市民の実感指標(目標値は31年度における数値)	基準値	目標値	H28実績値	単位
○ 子育て環境の整ったまちだと思う市民の割合	26.9	30.1	31.2	%

KPI(目標値は28年度における数値) (抜粋)	基準値	目標値	H28実績値	単位
<b>具体的施策1 質の高い保育・幼児教育の推進</b>				
待機児童数	0	0	6	人
<b>具体的施策2 子育てを社会全体で支える取組の推進</b>				
ふれあい子育てサポートセンターの利用者数	15,779	15,900	15,594	人
<b>具体的施策3 子どもが安心して暮らせる支援体制づくり</b>				
里親の登録者数	116	117	133	人
<b>具体的施策4 自立生活に向けた取組の推進</b>				
生活保護から経済的に自立(収入増による保護廃止)した世帯の数	608	629	666	世帯
<b>具体的施策5 一人ひとりの教育的ニーズへの対応</b>				
支援の必要な児童の課題改善率	81.8	86.0	95.0	%
<b>具体的施策6 「生きる力」を伸ばし、人間としての在り方生き方の軸をつくる教育の推進</b>				
「難しいことでも、失敗を恐れなくて挑戦している、どちらかといえばしている」と回答した児童の割合【小6】	75.9	76.6	78.0	%
「難しいことでも、失敗を恐れなくて挑戦している、どちらかといえばしている」と回答した生徒の割合【中3】	66.7	67.6	69.3	%
<b>具体的施策7 家庭・地域の教育力の向上</b>				
親や教員以外の地域の大人と知り合うことができた割合	87.6	89.2	88.6	%
<b>具体的施策8 安全で快適な教育環境の整備</b>				
老朽化対策及び質的改善が行われた学校施設の割合	24.1	26.4	26.4	%

**本資料の実績値等は7月10日時点のものです。  
数値等の確定版資料は8ページの後から掲載しています。**

**イ 基本的方向4 「みんなが生き生きと暮らせるまち」をめざす**

急速に進む高齢化の中にあっても、健康づくりや介護予防を充実することなどで、健康寿命を延伸するとともに、誰もが住み慣れた地域や自らが望む場で安心して暮らし続けられるしくみをつくり、生き生きと暮らせるまちをめざします。

市民の実感指標(目標値は31年度における数値)	基準値	目標値	H28実績値	単位
○ 高齢者や障害者が生き生きと生活できるような環境が整っていると思う市民の割合	20.7	22.4	26.6	%
○ 安全・安心な日常生活を送っていると思う市民の割合	54.1	54.1	63.3	%

KPI(目標値は28年度における数値) (抜粋)	基準値	目標値	H28実績値	単位
<b>具体的施策1 総合的なケアの推進</b>				
高齢者のうち、介護を必要とする人(要介護・要支援認定者)の割合	17.1	18.0	17.5	%
<b>具体的施策2 高齢者福祉サービスの充実</b>				
かわさき健幸福寿プロジェクトの実施結果(プロジェクト対象者の要介護度の維持率)	63.9	65.0	65.0	%
かわさき健幸福寿プロジェクトの実施結果(プロジェクト対象者の要介護度の改善率)	16.7	17.0	17.0	%
<b>具体的施策3 障害福祉サービスの充実</b>				
日中活動系サービスの利用者数	4,324	4,685	4,685	人/月
<b>具体的施策4 生き生きと暮らすための健康づくり</b>				
主観的健康観(「非常に健康」「ほぼ健康」と回答した市民の割合)【男性】	73.7	75.5	71.7	%
主観的健康観(「非常に健康」「ほぼ健康」と回答した市民の割合)【女性】	76.8	78.5	79.0	%
<b>具体的施策5 誰もが暮らしやすい住宅・居住環境の整備</b>				
生活支援施設等の併設や地域と連携した取組等を行っている市営住宅団地(100戸以上)の割合	17	21	21	%
<b>具体的施策6 ユニバーサルデザインのまちづくりの推進</b>				
誰もが安全・安心に公共的施設を利用できると感じる人の割合	49.1	49.2	46.1	%
<b>具体的施策7 身近な交通環境の整備</b>				
市内全路線バスの乗車人員数(1日平均)	31.6	31.8	32.1	万人
<b>具体的施策8 市バスの輸送サービスの充実</b>				
市バスの乗車人数(1日平均)	12.79	12.85	13.35	万人
<b>具体的施策9 安全で安心して快適に暮らせる計画的なまちづくりの推進</b>				
新築される建築物のうち、環境に配慮した建築物の割合	17	18	21	%

## ウ 基本的方向5 「みんなの心がつながるまち」をめざす

東京2020オリンピック・パラリンピックをひとつの契機として、スポーツ・文化芸術の振興とあわせて、ユニバーサルデザインや「心のバリアフリー」を推進するなど、障害者や高齢者等、誰もが暮らしやすいまちづくりを進めます。また、まちに愛着や誇りを持てるよう、本市の魅力をブランド化し、わかりやすく伝えていくことで、市民の心をひとつにしていきます。

市民の実感指標(目標値は31年度における数値)	基準値	目標値	H28実績値	単位
○ 市に魅力や良いイメージがあると感じている人の割合	40.7	44.4	37.5	%

KPI(目標値は28年度における数値)(抜粋)	基準値	目標値	H28実績値	単位
<b>具体的施策1 スポーツのまちづくりの推進</b>				
週1回以上のスポーツ実施率	34.8	35.6	42.9	%
<b>具体的施策2 魅力ある公園緑地等の整備</b>				
一人あたりの公園緑地面積	5	5	5	m <sup>2</sup> /人
<b>具体的施策3 音楽や映像のまちづくりの推進</b>				
「音楽のまち」の環境が充実していると感じる人の割合	53.3	54.0	54.0	%
<b>具体的施策4 市民の文化芸術活動の振興</b>				
主要文化施設の入場者数	126.9	132.7	128.6	万人
<b>具体的施策5 平等と多様性を尊重した人権・平和施策の推進</b>				
平等と多様性が尊重されていると思う市民の割合	40.6	40.8	35.0	%
<b>具体的施策6 障害者の自立支援と社会参加の促進</b>				
障害福祉施設からの一般就労移行者数	180	200	204	人
<b>具体的施策7 ユニバーサルデザインのまちづくりの推進</b>				
バリアフリー化すべき重要な特定の道路の整備割合	35	55	58	%
<b>具体的施策8 市民参加の促進と多様な主体との協働・連携のしくみづくり</b>				
地域貢献活動に関する取組にかかわったことのある人の割合	19.8	20.4	15.3	%
<b>具体的施策9 健康で快適な生活と環境の確保</b>				
市が実施する衛生的な住環境に関する講習会の実施回数	95	109	91	回
<b>具体的施策10 都市イメージの向上とシビックプライドの醸成</b>				
シビックプライド指標 市民の市に対する「愛着」に関する平均値	6.0	6.06	5.9	点/10点
シビックプライド指標 市民の市に対する「誇り」に関する平均値	5.0	5.06	4.9	点/10点
<b>具体的施策11 高齢者が生きがいを持てる地域づくり</b>				
高齢者向け施設(いきいきセンター)の利用実績	28.9	29.0	28.2	万人
<b>具体的施策12 川崎の特性を活かした観光の振興</b>				
主要観光施設の年間観光客数	1,504	1,597	1,544	万人

**本資料の実績値等は7月10日時点のものです。  
数値等の確定版資料は8ページの後から掲載しています。**

### 基本目標3 まちの持続的な発展をめざし、「成長」と「成熟」の好循環を支える「基盤」づくり

#### ア 基本的方向6 「みんなで守る強くしなやかなまち」をめざす

いつ起こるか分からない地震や集中豪雨などの自然災害に的確に備えるとともに、日常生活を安心して過ごせる環境づくりを推進し、中長期的な視点で気候変動にも的確に対応しながら、いつでも安心して暮らせる、しなやかなまちをめざします。

市民の実感指標(目標値は31年度における数値)	基準値	目標値	H28実績値	単位
○ 災害に強いまちづくりを進めていると思う市民の割合	15.6	19.3	23.1	%

KPI(目標値は28年度における数値)(抜粋)	基準値	目標値	H28実績値	単位
<b>具体的施策1 災害・危機事象に備える対策の推進</b>				
避難所運営会議を開催している避難所の割合	66.9	69.3	68.0	%
<b>具体的施策2 地域の主体的な防災まちづくりの推進</b>				
重点対策に取り組む密集市街地における大規模地震時の想定焼失棟数の削減割合	20	22	17	%
<b>具体的施策3 まち全体の総合的な耐震化の推進</b>				
特定建築物の耐震化率	92.0	92.5	92.8	%
<b>具体的施策4 安定給水の確保と安全性の向上</b>				
重要な管路の耐震化率	70.6	80.0	79.6	%
<b>具体的施策5 下水道による良好な循環機能の形成</b>				
重要な管きよの耐震化率(川崎駅以南の地域)	33.5	65.1	65.1	%
<b>具体的施策6 地球環境の保全に向けた取組の推進</b>				
市域の温室効果ガス排出量の削減割合	-12.1	-18.0	-17.5	90年度比(%)
<b>具体的施策7 安全・安心な暮らしを守る河川整備</b>				
時間雨量50mm対応の河川改修率	81	81	81	%
<b>具体的施策8 消防力の総合的な強化</b>				
出火率	2.58	2.52	2.51	件
<b>具体的施策9 医療供給体制の充実・強化</b>				
救急隊が到着するまでに、市民が心肺蘇生を実施した割合	31.4	31.8	36.2	%
<b>具体的施策10 信頼される市立病院の運営</b>				
入院患者満足度	87.5	88.0	87.6	%
<b>具体的施策11 防犯対策の推進</b>				
空き巣等の刑法犯認知件数	10,685	10,500	9,177	件

#### イ 基本的方向7 「チャレンジを続け、いつでも活力あふれるまち」をめざす

厳しい財政状況が続く中、創意工夫して今あるものを最大限に活かすため、市役所全体の質的な向上をめざします。また、中長期的な視点により、市の資産や債務を適正に管理する資産マネジメントや財政健全化の取組を着実に進め、持続可能なまちづくりをめざします。

### 川崎市政策評価審査委員会※の審議結果

施策全体の評価結果としては、一部の施策において、成果指標が第1期実施計画策定時の現状値から下回るものや、取組に遅れが生じているものが見受けられたものの、多くの施策については、第1期実施計画に掲げた目標に向かって、一定程度進捗していると認められました。

一方、施策に設定した成果指標だけでは、現在の取組の効果を把握しきれていないものが見受けられたことから、現在進めている取組の効果を定量的・定性的な面から幅広く把握しながら、施策の達成状況を確認していく必要があると感じます。

また、総合計画第2期実施計画の策定に合わせて、改めて施策の直接目標と現在設定している成果指標との整合性を確認し、必要に応じて新たな成果指標を設定するなど、施策の効果測定の精度を高めていくことを期待します。

その他、計画策定時の現状値から下がった成果指標や目標値に達していない成果指標については、まずはその指標を補う代替的な効果を示すとともに、現状から数値が悪化した又は目標値に達していない原因をしっかりと分析し、課題を明確化することで、今後の取組改善につなげるなど、より一層効果的にPDCAサイクルが機能する進行管理・評価としていくことを強く望みます。

※川崎市政策評価審査委員会は、学識経験者と市民委員で構成され、総合計画における重要な政策等の評価に関して調査審議を行うため設置した、「川崎市附属機関設置条例」に基づく附属機関です。具体的には、市の評価方針等の確認や部会で審議する評価対象施策の選定、部会における審議結果を確認しています。また、部会で審議していない施策等も含めて、すべての施策や成果指標の達成状況から、全体的な市の取組について意見、総括しています。詳しくは、川崎市政策評価審査委員会のホームページ(リンクを貼る予定です)をご覧ください。

なお、政策評価審査委員会の総括においては、上記の他「施策評価シートにおいて、補足的に記述することとしている定性的な成果の欄を、定量的な成果の欄と同等の扱いにするよう改善を行うなど、より幅広く効果を把握できる評価シートとしていくことを期待します。」との意見が記載されていますが、総合戦略では使用していない評価シートに関することであるため上記からは除いております。

**本資料の実績値等は7月10日時点のものです。  
数値等の確定版資料は8ページの後から掲載しています。**

# 川崎市まち・ひと・しごと創生総合戦略（概要）

## はじめに まち・ひと・しごと創生に関する国の動向

- 急速な少子高齢化の進展・人口減少に歯止めをかけ、東京圏への人口の過度の集中を是正し、将来にわたり活力ある日本社会を維持していくため「まち・ひと・しごと創生法」が制定（平成26年11月）。
- 国は、同法に基づき「まち・ひと・しごと創生長期ビジョン」「まち・ひと・しごと創生総合戦略」を策定（平成26年12月27日閣議決定、同戦略は平成27年12月24日改訂版閣議決定）。
- 地方自治体は、国・都道府県の総合戦略を勘案して、目標、講ずべき施策に関する基本的方向、その他必要な事項（具体的な施策やKPI（重要業績評価指標）など）を定める、「地方版総合戦略」を策定する努力義務

## 第1章 本市の現状と課題等

本市は、変化の激しい社会経済状況の中で、自治体として大きな転換期を迎えている。総合戦略の策定にあたっては「将来を見据えて乗り越えなければならない課題」にいち早く対応するとともに、「積極的に活用すべき川崎のポテンシャル」を最大限に活用し、「新たな飛躍に向けたチャンス」を的確に捉えることが必要

### 1 将来を見据えて乗り越えなければならない課題

- (1) 少子高齢化の更なる進展、人口減少への転換、生産年齢人口の減少
- (2) ひとり暮らし高齢者の増加や少子化の進行
- (3) 都市インフラの老朽化
- (4) 産業経済を取り巻く環境変化
- (5) 災害対策や環境問題などの重要な課題
- (6) 市民の主体的な取組を促し、地域でお互いに助け合うしくみの強化

### 2 積極的に活用すべき川崎のポテンシャル

川崎にある優れたポテンシャルを最大限に活かしながら、取組を進める。

- ①交通・物流の利便性(羽田空港との近接性、川崎港を通じた海外とのつながり、充実した鉄道網・路線バスネットワーク、高度に集積した都市機能など)
- ②先端産業・研究開発機関の集積等
- ③豊富な文化・芸術資源等

### 3 新たな飛躍に向けたチャンス

川崎がさらに飛躍するチャンスを最大限に活用しながら、取組を進める。

- ①国の成長戦略
- ②首都圏の活力(東京2020オリンピック・パラリンピック、羽田空港の更なる国際化)

## 第2章 人口ビジョン

対象期間：国の「まち・ひと・しごと創生長期ビジョン」と同様に平成72（2060）年まで

国の「まち・ひと・しごと創生長期ビジョン」を勘案しつつ、平成26年8月に公表した「新たな総合計画の策定に向けた将来人口推計」をもとに、本市の人口の現状分析を踏まえた課題を整理するとともに、将来人口のシミュレーションと今後の本市のめざすべき方向を人口ビジョンとして示す。

### 1 人口の現状分析

- 本市の人口は、全国的には人口減少社会に転換している中でも、引き続き増加を続けており、人口増加比率は、大都市中、最も高くなっている。また、今後15年程度増加傾向が続き、平成42(2030)年に人口が152.2万人となりピークを迎えることが見込まれる。
- 人口動態は、自然動態・社会動態ともに直近10年以上は増加となっている。平成26(2014)年の本市への転出入の状況は1万人弱の転入超過となっている。
- 高齢化率は、大都市中、最も低くなっているものの、今後、急速に高齢化が進み、平成32(2020)年には21.5%となり、本市においても超高齢社会が到来する見込みである。
- 合計特殊出生率は、微増傾向にあるものの、全国と比べて低い水準となっている。
- 就業者に占める市外への通勤者の割合は、大都市中、最も高くなっている。また、市内の有効求人倍率は全国と比べて低くなっている。

### 2 将来人口のシミュレーション

#### (1) 前提条件

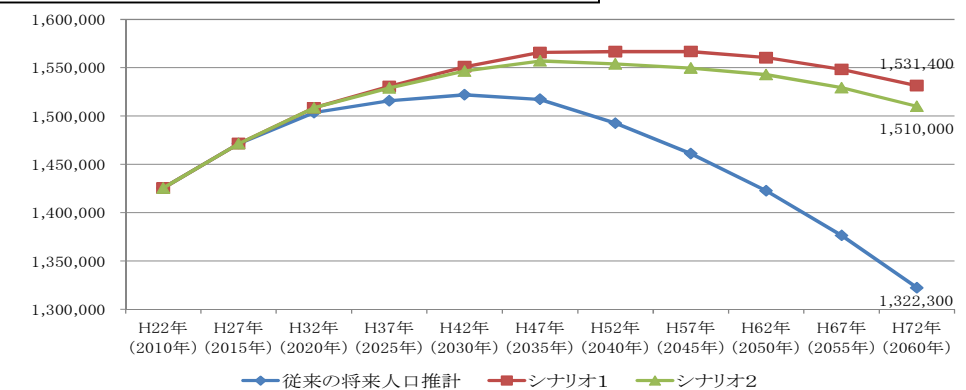
○合計特殊出生率は、現在の本市全体の合計特殊出生率を起点とし、国の将来展望で想定する値(2.07)まで上昇するよう設定している。なお、2.07に到達後は一定としている。

#### (2) シミュレーションの結果

※合計特殊出生率が2.07に上昇(シナリオ1)平成52(2040)年、(シナリオ2)57(2045)年まで

シナリオ1・シナリオ2※ともに、平成72(2060)年でも人口が150万人以上を維持するとのシミュレーション結果になる。これは、1「人口の現状分析」での、現状の条件の下に得られた結果である132万人と比較すると、人口減少に一定の歯止めがかかると見込まれる。

将来人口推計とシミュレーション結果の比較



⇒ 設定したシナリオの実現は極めて困難と考えられるが、急速な人口減少を緩和する取組が必要

### 3 人口の変化が地域に与える影響と今後のめざすべき方向

総人口の推移や将来人口推計、個別要素の分析等を踏まえ本市のめざすべき方向を次のとおり示す。

#### ○住みやすく魅力的なまちへ

総人口の推移や将来人口推計の結果等にもとづき、川崎市の地域特性を活かし、魅力にあふれ多くの人が市内外から集まる拠点の形成とともに、誰もが安全で安心して暮らせる住みやすく魅力的なまちをめざした取組を進めていく必要がある。

#### ○子育てしやすいまちへ

合計特殊出生率は緩やかな回復傾向にあるが、将来的な自然動態の減少を見据え、多様な子育てニーズへの適切な対応を図るとともに、就労と子育てが両立できる社会の実現に向けた子育て環境づくりを進めていく必要がある。

#### ○働きやすいまちへ

首都圏に位置する地理的特徴等により、就業に伴う人の流動性が高い状況等にあることや、産業を取り巻く環境の変化を的確に捉え、市内産業をさらに活性化させていくことで本市の魅力を高め、働きやすいまちをめざした取組を進めていく必要がある。

#### ○持続可能なまちへ

本市においても、超高齢社会の到来が見込まれることから、住み慣れた地域や自らが望む場で生涯にわたって安心して暮らし続けられる持続可能なまちづくりを進めていく必要がある。

## 第3章 総合戦略

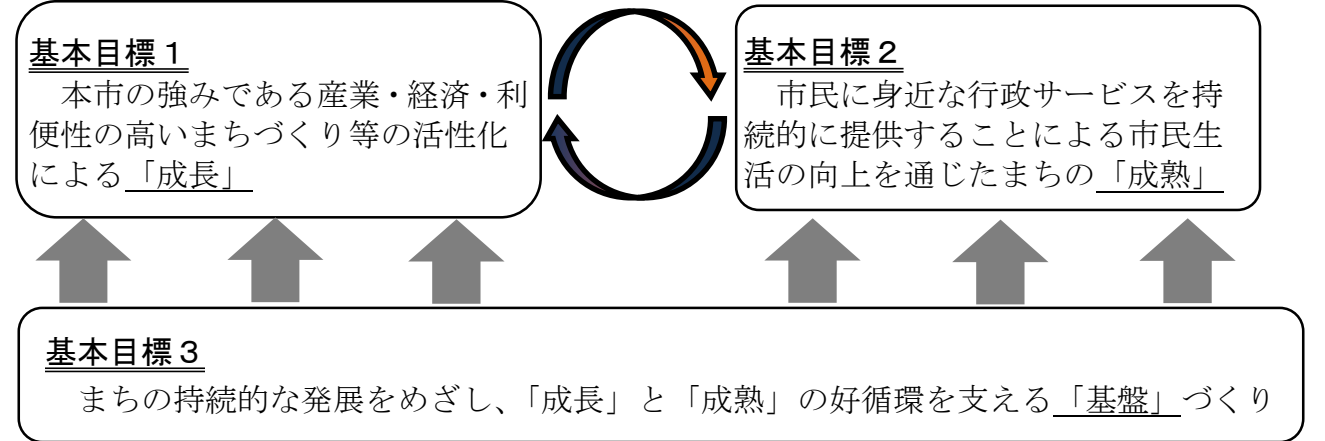
### 1 基本的な考え方

国が定めた「まち・ひと・しごと創生総合戦略」における基本目標の達成には、就業者の市外への流失及び有効求人倍率の低さ、人口増加比率の高さ、合計特殊出生率の低さ、超高齢社会の到来など本市の状況を踏まえ、働きやすく、住みやすく魅力的で、子育てしやすい、持続可能なまちとなる取組を進めていく。

また、本市の優れたポテンシャルである交通・物流の利便性や、先端産業・研究開発機関の集積、豊富な文化・芸術資源等を最大限に活用するとともに、自治体間連携等を積極的に進めることで、本市のみならず、我が国全体のまち・ひと・しごとの創生に寄与することをめざす。

このように、本市が将来にわたって発展していくよう、福祉や教育・文化振興などの市民に身近な行政サービスを持続的に提供することにより、市民が日常生活に質的な充足を感じる「成熟」したまちをめざすとともに、将来を見据えた投資により、本市の強みである産業・経済・利便性の高いまちづくり等を強化し、まちを一層「成長」させることで、都市部ならではのまち・ひと・しごとに向けた取組を推進するために、本総合戦略を策定する。

### <持続的な発展に向けて>



### 2 基本目標を実現する7つの基本的方向

少子高齢化の進展をはじめとする中長期的な課題を踏まえるとともに、本市のポテンシャルとチャンスを活用しながら、7つの基本的方向を設定し、具体的な施策・事業を推進する。



#### 基本目標 1 本市の強みである産業・経済、利便性の高いまちづくり等の活性化による「成長」

- ⇒基本的方向 1 「もっと便利で快適な住みやすいまち」をめざす
- 基本的方向 2 「世界に輝き、技術と英知で、未来をひらくまち」をめざす

#### 基本目標 2 市民に身近な行政サービスを持続的に提供することによる市民生活の向上を通じたまちの「成熟」

- ⇒基本的方向 3 「どこよりも子育てしやすいまち」をめざす
- 基本的方向 4 「みんなが生き生きと暮らせるまち」をめざす
- 基本的方向 5 「みんなの心がつながるまち」をめざす

#### 基本目標 3 まちの持続的な発展をめざし、「成長」と「成熟」の好循環を支える「基盤」づくり

- ⇒基本的方向 6 「みんなで守る強くしなやかなまち」をめざす
- 基本的方向 7 「チャレンジを続け、いつでも活力あふれるまち」をめざす

### ☆総合戦略の位置付け☆

#### ○本市総合計画の関係

本市の総合計画は、将来人口を推計の上、策定するものであり、まち・ひと・しごと創生の基本的な方向性を包含するものであることから、これに基づき、人口ビジョンの現状分析とシミュレーション結果も踏まえながら、平成31（2019）年度までの具体的な取組を取りまとめる。

#### ○総合戦略の計画期間

国の「まち・ひと・しごと創生長期ビジョン」「まち・ひと・しごと創生総合戦略」との整合性を図る観点等から、平成27（2015）年度から平成31（2019）年度までとする。

#### ○PDCAマネジメントサイクルの実施

総合戦略の着実な推進にあたり、市民の実感指標やKPI（重要業績評価指標）を基に、実施した施策・事業の効果を検証するとともに、必要に応じて総合戦略を改訂する。



基本目標

基本目標1「成長」

本市の強みである産業・経済・利便性の高いまちづくり等の活性化による「成長」

基本目標2「成熟」

市民に身近な行政サービスを持続的に提供することによる市民生活の向上を通じたまちの「成熟」

基本目標3「基盤」づくり

まちの持続的な発展をめざし、「成長」と「成熟」の好循環を支える「基盤」づくり

基本的方向

市民の実感指標【策定時基準値 ⇒ H28実績値 (H31目標値)】(※数値は総合計画における市民の実感指標等を年次で案分)  
具体的施策・主なKPI (重要業績評価指標) 【策定時現状 ⇒ H28実績値 (H28目標値)】

1. 「もっと便利で快適な住みやすいまち」をめざす

広域拠点・地域生活拠点等の整備を進めるなど、鉄道駅を中心とした便利で快適な暮らしを実現するとともに、都市計画道路の整備や交差点の改良など、交通渋滞を解消し、便利でうるおいのある、環境に配慮した住みやすいまちをめざします。

・交通利便性の高いまちだと思ふ市民の割合  
【H27年62% ⇒ H28年64.2%(H31年65.2%以上)】

- 魅力にあふれた広域拠点の形成【広域拠点の駅周辺人口 12.6万人 ⇒ 13.1万人 (12.7万人以上)】
- 個性を活かした地域生活拠点の整備【地域生活拠点の駅平均乗車人員 51.5万人/日 ⇒ 53.6万人/日 (51.8万人/日以上)】
- 協働の取組による緑の創出と育成【緑のボランティア活動の累計か所数 2,355か所 ⇒ 2,321か所 (2,372か所以上)】など

2. 「世界に輝き、技術と英知で、未来をひらくまち」をめざす

本市に集積する先端技術や、ものづくり産業、研究機関などの力を活かして、成長が続くアジアをはじめとした、世界で輝き、環境と産業が調和した、未来をひらくまちをめざします。また、頑張る中小企業や商店街等を応援し、活気にあふれる元気なまちづくりを進めます。

・働きやすいまちだと思ふ市民の割合【H27年29.7% ⇒ H28年34.8%(H31年31.8%以上)】  
・市内産業に活力があり、事業者が元気なまちだと思ふ市民の割合【H27年28.3% ⇒ H28年36.2%(H31年30.9%以上)】

- 人材を活かすしくみづくり【就業支援事業による年間就職決定者数 666人 (男性321人 女性345人) ⇒ 741人 (男性380人 女性361人) (685人以上 (男性340人以上 女性345人以上))】
- 臨海部の戦略的な産業集積と基盤整備【キングスカイフロント立地事業所累計数 13事業所 ⇒ 29事業所 (17事業所以上)】
- ベンチャー支援、起業・創業の促進【起業支援による年間市内起業件数 62件 ⇒ 39件 (74件以上)】 など

3. 「どこよりも子育てしやすいまち」をめざす

待機児童対策の継続的な推進や、中学校完全給食の導入など、子どもを育てやすい環境をつくとともに、地域の寺子屋を増やし、シニアパワーを活用しながら、地域全体で子育てを支える環境づくりを進めます。こうした取組により、子どもが安全な環境ですこやかに育つとともに、女性が生き生きと輝き、どこよりも子育てしやすく、子育て世代に選ばれるまちをめざします。

・子育て環境の整ったまちだと思ふ市民の割合  
【H27年26.9% ⇒ H28年31.2%(H31年30.1%以上)】

- 質の高い保育・幼児教育の推進【待機児童数 0人 ⇒ 6人 (0人)】
- 「生きる力」を伸ばし、人間としての在り方生き方の軸をつくる教育の推進  
【「難しいことでも、失敗を恐れなくて挑戦している、どちらかといえばしている」と回答した児童生徒の割合 小6 : 75.9% ⇒ 78% (76.6%以上) 中3 : 66.7% ⇒ 69.3% (67.6%以上)】
- 家庭・地域の教育力の向上【親や教員以外の地域の大人と知り合うことができた割合 87.6% ⇒ 88.6% (89.2%以上)】など

4. 「みんなが生き生きと暮らせるまち」をめざす

急速に進む高齢化の中にあっても、健康づくりや介護予防を充実することなどで、健康寿命を延伸するとともに、誰もが住み慣れた地域や自らが望む場で安心して暮らし続けられるしくみをつくり、生き生きと暮らせるまちをめざします。

・高齢者や障害者が生き生きと生活できるような環境が整っていると思ふ市民の割合【H27年20.7% ⇒ H28年26.6%(H31年22.4%以上)】  
・安全・安心な日常生活を送っていると思ふ市民の割合【H27年54.1% ⇒ H28年63.3%(H31年54.1%以上)】

- 総合的なケアの推進  
【高齢者のうち、介護を必要とする人 (要介護・要支援認定者) の割合 17.07% ⇒ 17.49% (17.64%以下)】
- 高齢者福祉サービスの充実【かわさき健康福寿プロジェクトの実施結果 (プロジェクト対象者の要介護度の維持率・改善率) 維持 : 63.9% ⇒ 49.1% (64.5%以上) 改善 : 16.7% ⇒ 15.9% (16.9%以上) など】

5. 「みんなの心がつながるまち」をめざす

東京2020オリンピック・パラリンピックをひとつの契機として、スポーツ・文化芸術の振興とあわせて、ユニバーサルデザインや「心のバリアフリー」を推進するなど、障害者や高齢者等、誰もが暮らしやすいまちづくりを進めます。また、まちに愛着や誇りを持てるよう、本市の魅力をブランド化し、わかりやすく伝えていくことで、市民の心をひとつにしていきます。

・市に魅力や良いイメージがあると感じている人の割合  
【H27年40.7% ⇒ H28年37.5%(H31年44.4%以上)】

- スポーツのまちづくりの推進【週1回以上のスポーツ実施率 34.8% ⇒ 42.9% (35.6%以上)】
- ユニバーサルデザインのまちづくりの推進  
【誰もが安全・安心に公共の施設を利用できると感じる人の割合 49.1% ⇒ 46.1% (49.2%以上)】
- 都市イメージの向上とシビックプライドの醸成  
【シビックプライド指標 市民の市に対する「愛着」「誇り」に関する平均値 (※10点満点) 愛着 : 6 ⇒ 5.9 (6.06以上) 誇り : 5 ⇒ 4.9 (5.06以上)】 など

6. 「みんなで守る強くしなやかなまち」をめざす

いつ起こるかかわからない地震や集中豪雨などの自然災害に的確に備えるとともに、日常生活を安心して過ごせる環境づくりを推進し、中長期的な視点で気候変動にも的確に対応しながら、いつでも安心して暮らせる、しなやかなまちをめざします。

・災害に強いまちづくりを進めていると思ふ市民の割合  
【H27年15.6% ⇒ H28年23.1%(H31年19.3%以上)】

- 災害・危機事象に備える対策の推進【家庭内備蓄を行っている人の割合 56.9% ⇒ 52.0% (57.2%以上)】
- まち全体の総合的な耐震化の推進【住宅の耐震化率 92% ⇒ 92.7% (92.5%以上)】
- 消防力の総合的な強化  
【消防団員数の充足率 (定員数 (1,345人) に対する現員数の割合) 87.8% ⇒ 86.5% (89.0%以上)】 など

7. 「チャレンジを続け、いつまでも活力あふれるまち」をめざす

厳しい財政状況が続く中、創意工夫して今あるものを最大限に活かすため、市役所全体の質的な向上をめざします。また、中長期的な視点により、市の資産や債務を適正に管理する資産マネジメントや財政健全化の取組を着実に進め、持続可能なまちづくりをめざします。

・日々の生活に身近な行政サービスについて満足を感じている市民の割合  
【H27年53.0% ⇒ H28年56.4%(H29年53.0%以上)】

- 市民目線によるより質の高い市政運営に向けた改革の推進、健全な財政運営  
【財産有効活用の歳入額 5.9億円 ⇒ 6.2億円 (5.9億円以上)】  
【提供しているオープンデータのデータセット数 27件 ⇒ 69件 (50件以上)】 など

## 平成28年度 川崎市まち・ひと・しごと創生総合戦略の取組状況(素案)

記載の目標値は、すべて総合計画における「市民の実感指標」と「成果指標」を活用しており、政策評価審査委員会の審議結果は、総合計画の平成28年度施策評価（中間報告）から抜粋しております。

### 基本目標1 本市の強みである産業・経済・利便性の高いまちづくり等の活性化による「成長」

#### ア 基本的方向1 「もっと便利で快適な住みやすいまち」をめざす

広域拠点・地域生活拠点等の整備を進めるなど、鉄道駅を中心とした便利で快適な暮らしを実現するとともに、都市計画道路の整備や交差点の改良など、交通渋滞を解消し、便利でうるおいのある、環境に配慮した住みやすいまちをめざします。

市民の実感指標(目標値は31年度における数値)	基準値	目標値	H28実績値	単位
○ 交通便利性の高いまちだと思ふ市民の割合	62	65.2	64.2	%

KPI(目標値は28年度における数値) (抜粋)	基準値	目標値	H28実績値	単位
<b>具体的施策1 魅力にあふれた広域拠点の形成</b>				
広域拠点(川崎駅・武蔵小杉駅・新百合ヶ丘駅)の駅周辺人口	12.6	12.7	13.1	万人
<b>具体的施策2 個性を活かした地域生活拠点の整備</b>				
地域生活拠点(新川崎・鹿島田駅・溝口駅・鷺沼・宮前平駅、登戸・向ヶ丘遊園駅)の駅周辺人口	17.5	17.5	18	万人
<b>具体的施策3 市域の交通網の整備</b>				
都市計画道路進捗率	68	71(H37目標)	-	%
<b>具体的施策4 広域的な交通網の整備</b>				
都市拠点から羽田空港までの平均所要時間	44	約20%短縮(H44目標)		分
<b>具体的施策5 魅力ある公園緑地等の整備</b>				
1人あたりの公園緑地面積	5	5	5	m <sup>2</sup> /人
<b>具体的施策6 協働の取組による緑の創出と育成</b>				
緑のボランティア活動の累計か所数	2,355	2,372	2,321	箇所
<b>具体的施策7 持続可能な循環型のまちをめざした取組の推進</b>				
1人1日あたりのごみ排出量	998	980	947	g

#### イ 基本的方向2 「世界に輝き、技術と英知で、未来をひらくまち」をめざす

本市に集積する先端技術や、ものづくり産業、研究機関などの力を活かして、成長が続くアジアをはじめとした、世界で輝き、環境と産業が調和した、未来をひらくまちをめざします。また、頑張る中小企業や商店街等を応援し、活気にあふれる元気なまちづくりを進めます。

市民の実感指標(目標値は31年度における数値)	基準値	目標値	H28実績値	単位
○ 働きやすいまちだと思ふ市民の割合	29.7	31.8	34.8	%
○ 市内産業に活力があり、事業者が元気なまちだと思ふ市民の割合	28.3	30.9	36.2	%

KPI(目標値は28年度における数値) (抜粋)	基準値	目標値	H28実績値	単位
<b>具体的施策1 科学技術を活かした研究開発基盤の強化</b>				
新川崎・創造のもり地区における特許保有累計件数	94	95	144	件
<b>具体的施策2 地球環境の保全に向けた取組の推進</b>				
市域の温室効果ガス排出量の削減割合	-12.1	-18	-17.5	90年度比(%)
<b>具体的施策3 地域を支える産業の育成・市内事業者等の新分野への進出支援</b>				
ウェルフェアイノベーションフォーラムでのプロジェクト稼働件数	10	20	21	件
<b>具体的施策4 ICT(情報通信技術)の活用による市民利便性の向上</b>				
提供しているオープンデータのデータセット数	27	50	69	件
<b>具体的施策5 臨海部の戦略的な産業集積と基盤整備</b>				
キングスカイフロント立地事業所累計数	13	17	29	事業所
<b>具体的施策6 広域連携による港湾物流拠点の形成</b>				
川崎港へ入港する大型外航船(3千総トン数以上)の割合	70	72	71	%
<b>具体的施策7 スマートシティの推進</b>				
スマートシティに関連するリーディングプロジェクト実施累計件数	7	13	24	件
<b>具体的施策8 アジアを中心とした海外での事業展開支援の強化</b>				
市が支援したビジネスマッチングの年間成立件数	581	613	840	件
<b>具体的施策9 魅力と活力のある商業地域の形成</b>				
小売業年間商品販売額	9,838	9,946	H29.12頃確定	億円
<b>具体的施策10 中小企業の競争力強化と活力ある産業集積の形成</b>				
知的財産交流会におけるマッチングの年間成立件数	4	4	3	件
<b>具体的施策11 ベンチャー支援、起業・創業の促進</b>				
起業支援による年間市内起業件数	62	74	39	件
<b>具体的施策12 都市農業の強みを活かした農業経営の強化</b>				
認定農業者累計数	25	27	36	人
<b>具体的施策13 人材を活かすしくみづくり</b>				
就業支援事業による年間就職決定者数	666	685	741	人

**基本目標2 市民に身近な行政サービスを持続的に提供することによる市民生活の向上を通じたまちの「成熟」**

**ア 基本的方向3 「どこよりも子育てしやすいまち」をめざす**

待機児童対策の継続的な推進や、中学校完全給食の導入など、子どもを育てやすい環境をつくるとともに、地域の寺子屋を増やし、シニアパワーを活用しながら、地域全体で子育てを支える環境づくりを進めます。こうした取組により、子どもが安全な環境ですこやかに育つとともに、女性が生き生きと輝き、どこよりも子育てしやすく、子育て世代に選ばれるまちをめざします。

市民の実感指標(目標値は31年度における数値)	基準値	目標値	H28実績値	単位
○ 子育て環境の整ったまちだと思う市民の割合	26.9	30.1	31.2	%

KPI(目標値は28年度における数値) (抜粋)	基準値	目標値	H28実績値	単位
<b>具体的施策1 質の高い保育・幼児教育の推進</b>				
待機児童数	0	0	6	人
<b>具体的施策2 子育てを社会全体で支える取組の推進</b>				
ふれあい子育てサポートセンターの利用者数	15,779	15,900	15,596	人
<b>具体的施策3 子どもが安心して暮らせる支援体制づくり</b>				
里親の登録者数	116	117	133	人
<b>具体的施策4 自立生活に向けた取組の推進</b>				
生活保護から経済的に自立(収入増による保護廃止)した世帯の数	608	636	666	世帯
<b>具体的施策5 一人ひとりの教育的ニーズへの対応</b>				
支援の必要な児童の課題改善率	81.8	86	91.3	%
<b>具体的施策6 「生きる力」を伸ばし、人間としての在り方生き方の軸をつくる教育の推進</b>				
「難しいことでも、失敗を恐れなくて挑戦している、どちらかといえばしている」と回答した児童の割合【小6】	75.9	76.6	78	%
「難しいことでも、失敗を恐れなくて挑戦している、どちらかといえばしている」と回答した生徒の割合【中3】	66.7	67.6	69.3	%
<b>具体的施策7 家庭・地域の教育力の向上</b>				
親や教員以外の地域の大人と知り合うことができた割合	87.6	89.2	88.6	%
<b>具体的施策8 安全で快適な教育環境の整備</b>				
老朽化対策及び質的改善が行われた学校施設の割合	24.1	26.4	26.4	%

**イ 基本的方向4 「みんなが生き生きと暮らせるまち」をめざす**

急速に進む高齢化の中にあっても、健康づくりや介護予防を充実することなどで、健康寿命を延伸するとともに、誰もが住み慣れた地域や自らが望む場で安心して暮らし続けられるしくみをつくり、生き生きと暮らせるまちをめざします。

市民の実感指標(目標値は31年度における数値)	基準値	目標値	H28実績値	単位
○ 高齢者や障害者が生き生きと生活できるような環境が整っていると思う市民の割合	20.7	22.4	26.6	%
○ 安全・安心な日常生活を送っていると思う市民の割合	54.1	54.1	63.3	%

KPI(目標値は28年度における数値) (抜粋)	基準値	目標値	H28実績値	単位
<b>具体的施策1 総合的なケアの推進</b>				
高齢者のうち、介護を必要とする人(要介護・要支援認定者)の割合	17.07	17.64	17.49	%
<b>具体的施策2 高齢者福祉サービスの充実</b>				
かわさき健幸福寿プロジェクトの実施結果(プロジェクト対象者の要介護度の維持率)	63.9	64.5	49.1	%
かわさき健幸福寿プロジェクトの実施結果(プロジェクト対象者の要介護度の改善率)	16.7	16.9	15.9	%
<b>具体的施策3 障害福祉サービスの充実</b>				
日中活動系サービスの利用者数	4,324	4,714	4,740	人/月
<b>具体的施策4 生き生きと暮らすための健康づくり</b>				
主観的健康観(「非常に健康」「ほぼ健康」と回答した市民の割合)【男性】	73.7	75.5	71.7	%
主観的健康観(「非常に健康」「ほぼ健康」と回答した市民の割合)【女性】	76.8	78.5	79	%
<b>具体的施策5 誰もが暮らしやすい住宅・居住環境の整備</b>				
生活支援施設等の併設や地域と連携した取組等を行っている市営住宅の団地(100戸以上)の割合	17	21	21	%
<b>具体的施策6 ユニバーサルデザインのまちづくりの推進</b>				
誰もが安全・安心に公共的施設を利用できると感じる人の割合	49.1	49.2	46.1	%
<b>具体的施策7 身近な交通環境の整備</b>				
市内全路線バスの乗車人員数(1日平均)	31.6045	31.8	32.6	万人
<b>具体的施策8 市バスの輸送サービスの充実</b>				
市バスの乗車人数(1日平均)	12.79	12.85	13.1	万人
<b>具体的施策9 安全で安心して快適に暮らせる計画的なまちづくりの推進</b>				
新築される建築物のうち、環境に配慮した建築物の割合	17	18	21	%

ウ 基本的方向5 「みんなの心がつながるまち」をめざす

東京2020オリンピック・パラリンピックをひとつの契機として、スポーツ・文化芸術の振興とあわせて、ユニバーサルデザインや「心のバリアフリー」を推進するなど、障害者や高齢者等、誰もが暮らしやすいまちづくりを進めます。また、まちに愛着や誇りを持てるよう、本市の魅力をブランド化し、わかりやすく伝えていくことで、市民の心をひとつにしていきます。

市民の実感指標(目標値は31年度における数値)	基準値	目標値	H28実績値	単位
○ 市に魅力や良いイメージがあると感じている人の割合	40.7	44.4	37.5	%

KPI(目標値は28年度における数値)(抜粋)	基準値	目標値	H28実績値	単位
<b>具体的施策1 スポーツのまちづくりの推進</b>				
週1回以上のスポーツ実施率	34.8	35.6	42.9	%
<b>具体的施策2 魅力ある公園緑地等の整備</b>				
一人あたりの公園緑地面積	5	5	5	m <sup>2</sup> /人
<b>具体的施策3 音楽や映像のまちづくりの推進</b>				
「音楽のまち」の環境が充実していると感じる人の割合	53.3	54	54	%
<b>具体的施策4 市民の文化芸術活動の振興</b>				
主要文化施設の入場者数	126.9	132.7	128.6	万人
<b>具体的施策5 平等と多様性を尊重した人権・平和施策の推進</b>				
平等と多様性が尊重されていると思う市民の割合	40.6	40.8	35	%
<b>具体的施策6 障害者の自立支援と社会参加の促進</b>				
障害福祉施設からの一般就労移行者数	180	200	181	人
<b>具体的施策7 ユニバーサルデザインのまちづくりの推進</b>				
バリアフリー化すべき重要な特定の道路の整備割合	35	55	58	%
<b>具体的施策8 市民参加の促進と多様な主体との協働・連携のしくみづくり</b>				
地域貢献活動に関する取組にかかわったことのある人の割合	19.8	20.4	15.3	%
<b>具体的施策9 健康で快適な生活と環境の確保</b>				
市が実施する衛生的な住環境に関する講習会の実施回数	95	109	93	回
<b>具体的施策10 都市イメージの向上とシビックプライドの醸成</b>				
シビックプライド指標 市民の市に対する「愛着」に関する平均値	6	6.06	5.9	点/10点
シビックプライド指標 市民の市に対する「誇り」に関する平均値	5	5.06	4.9	点/10点
<b>具体的施策11 高齢者が生きがいを持てる地域づくり</b>				
高齢者向け施設(いきいきセンター)の利用実績	28.9	29	28.2	万人
<b>具体的施策12 川崎の特性を活かした観光の振興</b>				
主要観光施設の年間観光客数	1,504	1,597	1,544	万人

**基本目標3 まちの持続的な発展をめざし、「成長」と「成熟」の好循環を支える「基盤」づくり**

**ア 基本的方向6 「みんなで守る強くしなやかなまち」をめざす**

いつ起こるかわからない地震や集中豪雨などの自然災害に的確に備えるとともに、日常生活を安心して過ごせる環境づくりを推進し、中長期的な視点で気候変動にも的確に対応しながら、いつでも安心して暮らせる、しなやかなまちをめざします。

市民の実感指標(目標値は31年度における数値)	基準値	目標値	H28実績値	単位
○ 災害に強いまちづくりを進めていると思う市民の割合	15.6	19.3	23.1	%

KPI(目標値は28年度における数値) (抜粋)	基準値	目標値	H28実績値	単位
<b>具体的施策1 災害・危機事象に備える対策の推進</b>				
避難所運営会議を開催している避難所の割合	66.9	69.3	68.0	%
<b>具体的施策2 地域の主体的な防災まちづくりの推進</b>				
重点対策に取り組む密集市街地における大規模地震時の想定焼失棟数の削減割合	20	22	16.8	%
<b>具体的施策3 まち全体の総合的な耐震化の推進</b>				
特定建築物の耐震化率	92	92.5	92.8	%
<b>具体的施策4 安定給水の確保と安全性の向上</b>				
重要な管路の耐震化率	70.6	80	79.6	%
<b>具体的施策5 下水道による良好な循環機能の形成</b>				
重要な管きよの耐震化率(川崎駅以南の地域)	33.5	65.1	65.1	%
<b>具体的施策6 地球環境の保全に向けた取組の推進</b>				
市域の温室効果ガス排出量の削減割合	-12.1	-18	-17.5	<sup>90年度比</sup> (%)
<b>具体的施策7 安全・安心な暮らしを守る河川整備</b>				
時間雨量50mm対応の河川改修率	81	81	81	%
<b>具体的施策8 消防力の総合的な強化</b>				
出火率	2.58	2.52	2.51	件
<b>具体的施策9 医療供給体制の充実・強化</b>				
救急隊が到着するまでに、市民が心肺蘇生を実施した割合	31.4	31.87	36.2	%
<b>具体的施策10 信頼される市立病院の運営</b>				
入院患者満足度	87.5	88.0	87.6	%
<b>具体的施策11 防犯対策の推進</b>				
空き巣等の刑法犯認知件数	10,685	10,500	9,177	件

**イ 基本的方向7 「チャレンジを続け、いつでも活力あふれるまち」をめざす**

厳しい財政状況が続く中、創意工夫して今あるものを最大限に活かすため、市役所全体の質的な向上をめざします。また、中長期的な視点により、市の資産や債務を適正に管理する資産マネジメントや財政健全化の取組を着実に進め、持続可能なまちづくりをめざします。

**川崎市政策評価審査委員会(※1)の審議結果**

施策全体の評価結果としては、一部の施策において、成果指標が第1期実施計画策定時の現状値を下回るものや、取組に遅れが生じているものが見受けられたものの、多くの施策については、第1期実施計画に掲げた目標に向かって、一定進捗していると認められました。

また、本委員会での審議結果を踏まえ、今後の課題や評価の方向性について、次のとおり意見をまとめました。

**①効果的にPDCAサイクルが機能する進行管理・評価の実施**

計画策定時の現状値から下がった成果指標や目標値に達していない成果指標については、まずはその指標を補う代替的な効果を示すとともに、現状から数値が悪化した又は目標値に達していない原因をしっかりと分析し、課題を明確化することで、今後の取組改善につなげるなど、効果的にPDCAサイクルが機能する進行管理・評価としていくことを強く望みます。

また、政策に設定した「市民の実感指標」の結果と、施策に設定した成果指標との結果に相違がみられるものについては、その状況も十分に踏まえ、取組の改善等につなげていくことを期待します。

**②施策の効果を幅広く把握するための手法の検討**

施策に設定した成果指標だけでは、現在の取組の効果を把握しきれていないものが見受けられたことから、現在進めている取組の効果を定量的・定性的な面から幅広く把握しながら、施策の達成状況を確認していく必要があると感じます。

**③第2期実施計画に向けた施策の効果測定における精度の向上**

総合計画第2期実施計画の策定に合わせて、改めて施策の直接目標と現在設定している成果指標との整合性を確認し、必要に応じて新たな成果指標を設定するなど、施策の効果測定の精度を高めていくことを期待します。

**※1** 川崎市政策評価審査委員会は、学識経験者と市民委員で構成され、総合計画における重要な政策等の評価に関して調査審議を行うため設置した、「川崎市附属機関設置条例」に基づく附属機関です。具体的には、市の評価方針等の確認や部会で審議する評価対象施策の選定、部会における審議結果を確認しています。また、部会で審議していない施策等も含めて、すべての施策や成果指標の達成状況から、全体的な市の取組について意見、総括しています。詳しくは、川崎市政策評価審査委員会のホームページをご覧ください。