

川崎市の経済(速報)

—平成28年経済センサス-活動調査結果速報—

川 崎 市

目次

調査の概要.....	1
主な集計項目の定義.....	1
利用上の注意等.....	3
調査結果の概要	
1 全般的な概況.....	4
2 産業大分類別の概況.....	4
3 区別の概況.....	6
4 21大都市における概況.....	6
統計表	
第1表 産業大分類別 区別 事業所数及び男女別従業者数.....	8
第2表 産業大分類別 経営組織別 区別 事業所数及び男女別従業者数...	10

調査の概要

「経済センサスー活動調査」は、総務省及び経済産業省が所管する基幹統計調査で、農林漁家に属する個人経営の事業所、家事サービス業、外国公務、国及び地方公共団体に属する事業所を除くすべての事業所及び企業を対象として実施される調査です。

1 調査の目的

全産業分野の売上（収入）金額や費用などの経理項目を同一時点で網羅的に把握し、我が国における事業所・企業の経済活動を全国的及び地域別に明らかにするとともに、事業所及び企業を対象とした各種統計調査の母集団資料を得ることを目的としています。

2 調査の期日

平成 28（2016）年 6 月 1 日現在で実施されました。

主な集計項目の定義

1 事業所

事業所とは、経済活動が行われている場所ごとの単位で、原則として次の要件を備えているものをいいます。

- (1) 一定の場所（一区画）を占めて、単一の経営主体のもとで経済活動が行われていること
- (2) 従業者と設備を有して、物の生産や販売、サービスの提供が継続的に行われていること

- ・ 出向・派遣従業者のみの事業所

当該事業所に所属する従業者が 1 人もおらず、他の会社など別経営の事業所から出向又は派遣されている人のみで経済活動が行われている事業所をいいます。

- ・ 事業内容等不詳の事業所

事業所として存在しているが、回答不備等で事業内容が不明の事業所をいいます。

ただし、次の事業所は集計に含まれません。

- ・ 日本標準産業分類大分類 A－「農業、林業」に属する個人経営の事業所
- ・ 日本標準産業分類大分類 B－「漁業」に属する個人経営の事業所
- ・ 日本標準産業分類大分類 N－「生活関連サービス業、娯楽業」のうち小分類 792－「家事サービス業」に属する事業所
- ・ 日本標準産業分類大分類 R－「サービス業（他に分類されないもの）」のうち中分類 96－「外国公務」に属する事業所
- ・ 国及び地方公共団体に属する事業所

2 従業者

従業者とは、当該事業所に所属して働いているすべての人をいいます。他の会社などの別経営の事業所へ出向又は派遣している人も含まれる一方で、当該事業所で働いている人であ

っても、他の会社などの別経営の事業所から出向又は派遣されているなど、当該事業所から賃金・給与（現物給与を含む）を支給されていない人は従業者に含めません。

なお、個人経営の事業所の家族従業者は、賃金・給与を支給されていなくても従業者としています。

3 経営組織

- ・ 個人経営

個人が事業を経営している場合をいいます。

法人組織になっていなければ、共同経営の場合も個人経営に含まれます。

- ・ 法人

法律の規定によって法人格を認められているものが事業を経営している場合をいいます。

以下の会社及び会社以外の法人が該当します。

- ・ 会社

株式会社、有限会社、相互会社、合名会社、合資会社、合同会社及び外国の会社をいいます。

ここで、外国の会社とは、外国において設立された法人の支店、営業所などで、会社法（平成 17 年法律第 86 号）の規定により日本で登記したものをいいます。

なお、外国人の経営する会社や外国の資本が経営に参加しているいわゆる外資系の会社は、外国の会社ではありません。

- ・ 会社以外の法人

法人格を有する団体のうち、前述の会社を除く法人をいいます。

例えば、独立行政法人、一般社団法人、一般財団法人、公益社団法人、公益財団法人、社会福祉法人、学校法人、医療法人、宗教法人、農（漁）業協同組合、事業協同組合、労働組合（法人格を持つもの）、共済組合、国民健康保険組合、信用金庫、弁護士法人などが含まれます。

- ・ 法人でない団体

法人格を持たない団体をいいます。

例えば、後援会、同窓会、防犯協会、学会、労働組合（法人格を持たないもの）などが含まれます。

利用上の注意等

- 1 統計表は、事業内容が不詳の事業所数については総数に含みません。また、男女の別不詳の従業者数については総数に含むため内訳の合計とは必ずしも一致しません。
- 2 統計表中の記号は、次のとおりです。
 - 「-」：該当数字がないもの及び分母が0のため計算できないもの
 - 「0」、「0.0」：四捨五入のため単位に満たないもの
 - 「△」：マイナス
- 3 本書では、平成24（2012）年2月1日現在で実施された経済センサスー活動調査との結果比較を前回比として掲載しています。
- 4 「事業所・企業統計調査」結果と比較する場合の留意事項
経済センサスは、事業所・企業に関連した統計調査の統廃合、合理化を行って創設された統計調査です。事業所・企業統計調査（平成18年まで実施。現在は廃止。）と調査の対象はほぼ同じですが、調査手法が以下の点において異なることから、本市においては統計表の時系列比較を行っておりません。
 - ・商業、法人登記等の行政記録の活用
 - ・会社（外国の会社を除く）、会社以外の法人及び個人経営の事業所の本社等において、当該本社等の事業主が当該支所等の分も一括して報告する「本社一括等調査」の導入等なお、事業所・企業統計調査では、公営事業所も調査対象に含まれています。
- 5 この速報の数値は、総務省から平成29年5月に公表された「平成28年経済センサスー活動調査（速報）」を基に川崎市に関する調査結果を集計したものです。後日公表する予定の「川崎市の経済―平成28年経済センサスー活動調査結果―」及び神奈川県並びに総務省から公表されるものと相違する場合があります。

調査結果の概要

1 全般的な概況

- 全国的に事業所数が減少する中、川崎市の事業所数は前回は0.3%の増加（表1）

川崎市の事業所数は41,028事業所（前回は0.3%増）、従業者数は544,782人（同5.8%増）で、事業所数、従業者数とも増加しました。なお、神奈川県及び全国においては、次の表のとおり事業所数は減少しています。

表1 全般的な概況

	事業所数				従業者数			
	平成24年	平成28年	増減数	増減率 (%)	平成24年	平成28年	増減数	増減率 (%)
川崎市	40,916	41,028	112	0.3	514,781	544,782	30,001	5.8
神奈川県	290,603	289,445	△ 1,158	△0.4	3,370,740	3,493,315	122,575	3.6
全国	5,453,635	5,359,975	△ 93,660	△1.7	55,837,252	57,439,652	1,602,400	2.9

2 産業大分類別の概況

- 事業所数最多は「I 卸売業、小売業」（8,843事業所、構成比21.6%）（表2、図1）
- 従業者数最多は「I 卸売業、小売業」（95,528人、構成比17.5%）（表2、図2）
- 「P 医療、福祉」が事業所数（4,152事業所）、従業者数（70,841人）ともに増加数最多（表2）
- 男女別従業者数の構成比は、5業種で男性8割以上、2業種で女性6割以上（図3）

産業大分類別に見ると、事業所数で最も多いのは「I 卸売業、小売業」の8,843事業所（構成比21.6%）、従業者数が最も多いのも「I 卸売業、小売業」の95,528人（同17.5%）でした。

前回調査との比較では、「P 医療、福祉」で事業所数が4,152事業所で943事業所（前回は29.4%）の増加、従業者数が70,841人で18,006人（同34.1%）の増加となり、ともに最多の増加数となりました。

表2 産業大分類別の概況

産業大分類	事業所数					従業者数				
	平成24年	平成28年	増減数	増減率 (%)	構成比 (%)	平成24年	平成28年	増減数	増減率 (%)	構成比 (%)
A～R 総数	40,916	41,028	112	0.3	100.0	514,781	544,782	30,001	5.8	100.0
A、B 農業、林業、漁業	57	65	8	14.0	0.2	749	653	△ 96	△12.8	0.1
C 鉱業、採石業、砂利採取業	—	1	1	—	0.0	—	46	46	—	0.0
D 建設業	4,143	3,852	△ 291	△7.0	9.4	33,686	32,010	△ 1,676	△5.0	5.9
E 製造業	3,386	3,015	△ 371	△11.0	7.3	82,234	77,525	△ 4,709	△5.7	14.2
F 電気・ガス・熱供給・水道業	19	25	6	31.6	0.1	1,007	992	△ 15	△1.5	0.2
G 情報通信業	691	683	△ 8	△1.2	1.7	32,983	38,661	5,678	17.2	7.1
H 運輸業、郵便業	1,316	1,331	15	1.1	3.2	33,208	35,819	2,611	7.9	6.6
I 卸売業、小売業	8,948	8,843	△ 105	△1.2	21.6	87,407	95,528	8,121	9.3	17.5
J 金融業、保険業	494	474	△ 20	△4.0	1.2	8,492	8,871	379	4.5	1.6
K 不動産業、物品賃貸業	4,110	3,853	△ 257	△6.3	9.4	15,909	15,758	△ 151	△0.9	2.9
L 学術研究、専門・技術サービス業	1,634	1,689	55	3.4	4.1	29,577	26,580	△ 2,997	△10.1	4.9
M 宿泊業、飲食サービス業	5,851	5,854	3	0.1	14.3	50,268	54,892	4,624	9.2	10.1
N 生活関連サービス業、娯楽業	3,503	3,510	7	0.2	8.6	24,093	20,868	△ 3,225	△13.4	3.8
O 教育、学習支援業	1,274	1,399	125	9.8	3.4	17,464	21,895	4,431	25.4	4.0
P 医療、福祉	3,209	4,152	943	29.4	10.1	52,835	70,841	18,006	34.1	13.0
Q 複合サービス事業	147	149	2	1.4	0.4	2,101	3,539	1,438	68.4	0.6
R サービス業(他に分類されないもの)	2,134	2,133	△ 1	△0.0	5.2	42,768	40,304	△ 2,464	△5.8	7.4

図1 産業大分類別 事業所数構成比の推移(前回比較)(上位10業種)

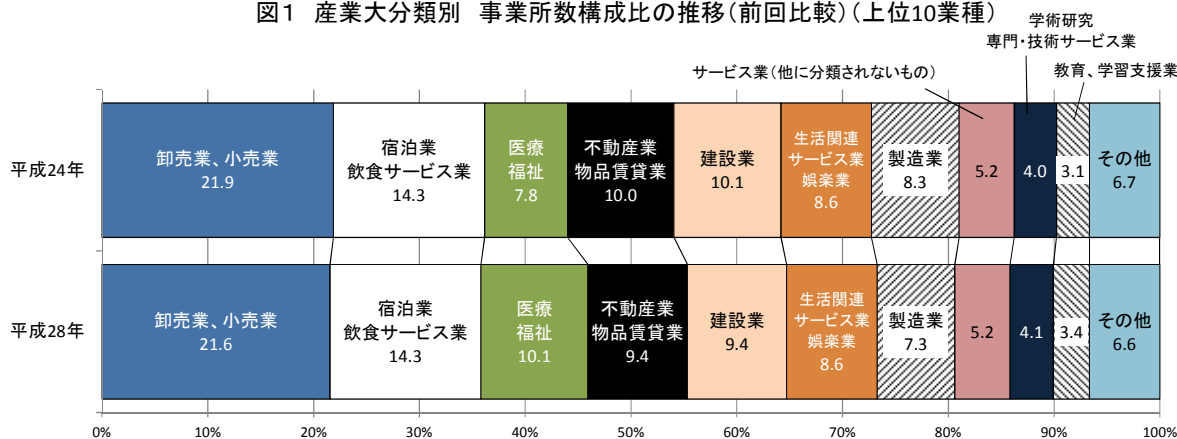
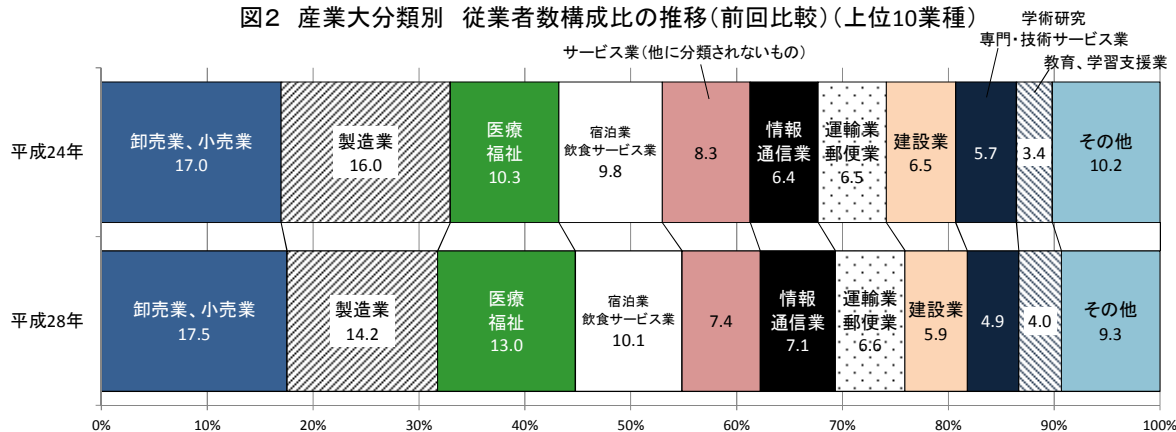
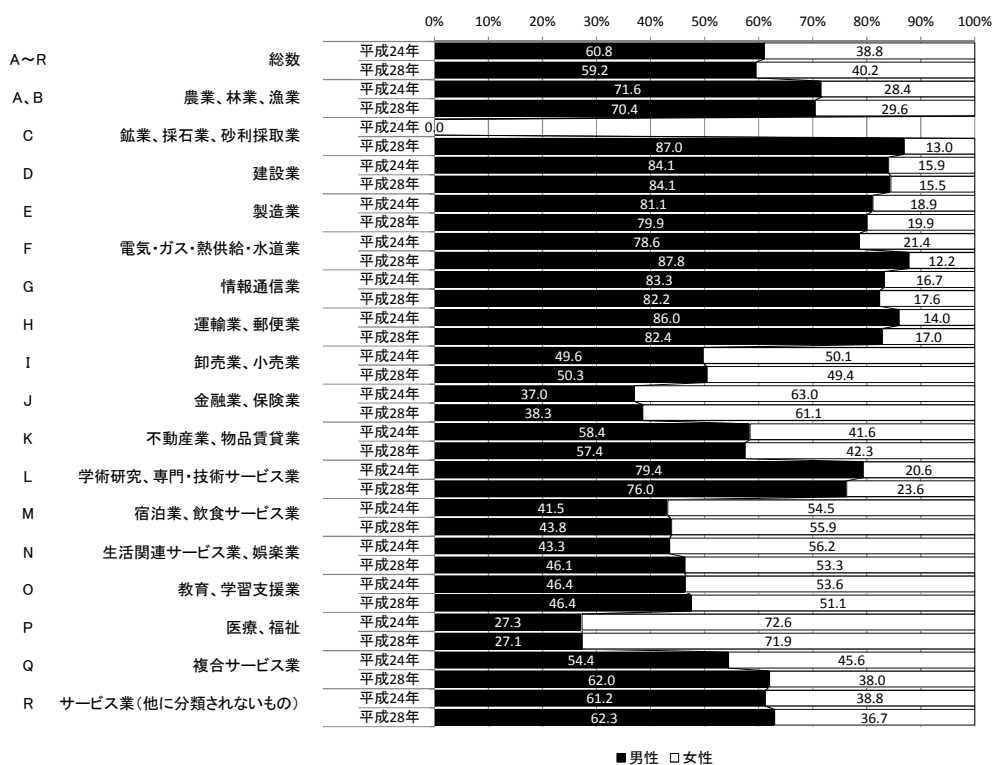


図2 産業大分類別 従業者数構成比の推移(前回比較)(上位10業種)



男女別に従業者数の構成比を見ると、「C 鉱業、採石業、砂利採取業」、「D 建設業」、「F 電気・ガス・熱供給・水道業」、「G 情報通信業」、「H 運輸業、郵便業」の5業種で男性が8割以上となりました。一方、「J 金融業、保険業」、「P 医療、福祉」の2業種では女性が6割以上となっています。

図3 産業大分類別 男女別従業者数構成比の推移(前回比較)



3 区別の概況

●事業所数は7区中4区で増加、従業者数は全区で増加、幸区の従業者数の増加が顕著（表3）

区別の状況を見ると、事業所数は中原区が7,057事業所で196事業所（前年比2.9%）増加するなど、7区中4区で増加しました。従業者数は全区で増加し、幸区が81,621人で10,573人（前回比14.9%）の増加、次いで、川崎区が163,754人で4,650人（同2.9%）、宮前区が46,225人で4,500人（同10.8%）増加となるなど、幸区の増加が顕著となりました。

表3 区別の概況

区名	事業所数					従業者数				
	平成24年	平成28年	増減数	増減率 (%)	構成比 (%)	平成24年	平成28年	増減数	増減率 (%)	構成比 (%)
総数	40,916	41,028	112	0.3	100.0	514,781	544,782	30,001	5.8	100.0
川崎区	10,999	10,874 (1)	△ 125	△1.1	26.5	159,104	163,754 (1)	4,650	2.9	30.1
幸区	4,658	4,625 (5)	△ 33	△0.7	11.3	71,048	81,621 (3)	10,573	14.9	15.0
中原区	6,861	7,057 (2)	196	2.9	17.2	92,656	96,587 (2)	3,931	4.2	17.7
高津区	5,836	5,888 (3)	52	0.9	14.4	66,096	68,121 (4)	2,025	3.1	12.5
宮前区	4,137	4,188 (6)	51	1.2	10.2	41,725	46,225 (5)	4,500	10.8	8.5
多摩区	4,954	4,876 (4)	△ 78	△1.6	11.9	44,624	46,176 (6)	1,552	3.5	8.5
麻生区	3,471	3,520 (7)	49	1.4	8.6	39,528	42,298 (7)	2,770	7.0	7.8

4 21大都市における概況

●事業所数増加率は21大都市中8番目、従業者数増加率は5番目（表4）

21大都市（平成28年6月1日現在の全政令指定都市及び東京都区部）における状況を見ると、事業所数は13都市で減少していますが本市は増加し、増加率は21大都市中8番目、従業者数は18都市が増加し、本市の増加率は21大都市中5番目となりました。

表4 21大都市における概況

	事業所数			従業者数		
	平成24年	平成28年	増減率 (%)	平成24年	平成28年	増減率 (%)
札幌市	74,335	72,632	△2.3 (15)	831,700	841,637	1.2 (17)
仙台市	45,845	48,588	6.0 (2)	529,525	559,607	5.7 (6)
さいたま市	40,692	41,517	2.0 (4)	483,588	513,306	6.1 (3)
千葉市	28,629	29,404	2.7 (3)	385,877	407,345	5.6 (7)
東京都区部	498,735	495,588	△0.6 (10)	7,211,906	7,679,949	6.5 (2)
川崎市	40,916	41,028	0.3 (8)	514,781	544,782	5.8 (5)
横浜市	114,454	115,641	1.0 (6)	1,428,600	1,491,654	4.4 (9)
相模原市	23,124	22,586	△2.3 (16)	240,371	250,922	4.4 (10)
新潟市	35,817	35,673	△0.4 (9)	362,807	366,445	1.0 (18)
静岡市	36,579	35,289	△3.5 (19)	345,035	342,360	△0.8 (21)
浜松市	36,445	35,657	△2.2 (14)	369,932	376,771	1.8 (16)
名古屋市	121,778	120,115	△1.4 (13)	1,385,648	1,440,800	4.0 (12)
京都市	73,391	70,931	△3.4 (18)	726,835	745,516	2.6 (14)
大阪市	189,234	181,141	△4.3 (20)	2,192,422	2,245,679	2.4 (15)
堺市	29,198	28,893	△1.0 (12)	302,156	318,372	5.4 (8)
神戸市	67,806	67,263	△0.8 (11)	708,951	737,251	4.0 (11)
岡山市	31,318	31,951	2.0 (5)	322,468	344,711	6.9 (1)
広島市	53,302	53,635	0.6 (7)	571,528	587,818	2.9 (13)
北九州市	43,288	41,895	△3.2 (17)	440,603	439,146	△0.3 (20)
福岡市	68,821	72,976	6.0 (1)	828,494	878,874	6.1 (4)
熊本市	30,156	28,405	△5.8 (21)	308,480	308,427	△0.0 (19)

(注) ()内数値は大都市中の順位。

【 統 計 表 】

第1表 産業大分類別 区別

産業大分類	総数				川崎区	
	事業所数	従業者数		事業所数	従業者数	
		男	女			
A～R 総数	41028	544782	322500	219241	10874	163754
A、B 農業、林業、漁業	65	653	460	193	5	162
C 鉱業、採石業、砂利採取業	1	46	40	6	-	-
D 建設業	3852	32010	26910	4954	1159	10722
E 製造業	3015	77525	61945	15435	855	28542
F 電気・ガス・熱供給・水道業	25	992	871	121	11	577
G 情報通信業	683	38661	31778	6809	142	6736
H 運輸業、郵便業	1331	35819	29514	6073	767	20884
I 卸売業、小売業	8843	95528	48069	47209	2310	23710
J 金融業、保険業	474	8871	3398	5420	138	3258
K 不動産業、物品賃貸業	3853	15758	9041	6671	859	3497
L 学術研究、専門・技術サービス業	1689	26580	20212	6277	423	7673
M 宿泊業、飲食サービス業	5854	54892	24033	30695	1655	15152
N 生活関連サービス業、娯楽業	3510	20868	9616	11125	810	5658
O 教育、学習支援業	1399	21895	10149	11186	219	3875
P 医療、福祉	4152	70841	19164	50932	708	12854
Q 複合サービス事業	149	3539	2194	1345	37	1606
R サービス業(他に分類されないもの)	2133	40304	25106	14790	776	18848

産業大分類	高津区				宮前区	
	事業所数	従業者数		事業所数	従業者数	
		男	女			
A～R 総数	5888	68121	37502	30289	4188	46225
A、B 農業、林業、漁業	14	77	63	14	11	65
C 鉱業、採石業、砂利採取業	-	-	-	-	-	-
D 建設業	551	5730	4779	948	491	3241
E 製造業	665	8444	5577	2762	266	2400
F 電気・ガス・熱供給・水道業	4	184	163	21	2	9
G 情報通信業	99	2947	2382	557	76	785
H 運輸業、郵便業	116	3611	2869	727	113	2674
I 卸売業、小売業	1147	12349	6209	6089	944	11256
J 金融業、保険業	61	938	278	660	40	615
K 不動産業、物品賃貸業	706	3178	1783	1392	399	1564
L 学術研究、専門・技術サービス業	224	3649	2617	1032	159	615
M 宿泊業、飲食サービス業	731	6850	3129	3693	451	4779
N 生活関連サービス業、娯楽業	465	2795	1273	1488	343	1964
O 教育、学習支援業	193	3333	1611	1693	192	3032
P 医療、福祉	604	9410	2488	6882	492	10669
Q 複合サービス事業	21	251	103	148	19	533
R サービス業(他に分類されないもの)	287	4375	2178	2183	190	2024

事業所数及び男女別従業者数

		幸区				中原区				産業 大分類
		事業所数	従業者数		事業所数	従業者数		事業所数	従業者数	
男	女		男	女		男	女			
107978	54403	4625	81621	53236	27921	7057	96587	58645	37636	A~R
79	83	7	141	117	24	4	36	26	10	A、B
-	-	-	-	-	-	1	46	40	6	C
9238	1401	461	4690	4094	586	435	3124	2563	554	D
23942	4579	347	16293	13644	2643	522	16259	13378	2871	E
498	79	5	181	161	20	1	15	14	1	F
5580	1152	68	10237	8386	1797	144	15876	13193	2678	G
17496	3273	141	2421	2010	401	88	3457	2697	740	H
12815	10801	1111	15350	8159	7139	1562	15403	7314	8049	I
1395	1838	47	1031	481	536	87	1382	506	862	J
2240	1232	389	1313	742	571	637	3113	1748	1363	K
5613	2001	150	7712	6509	1201	268	3938	3134	795	L
6543	8571	641	5801	2415	3339	1282	11246	5000	6222	M
2717	2888	447	2756	1304	1449	646	3480	1553	1916	N
1557	1804	122	996	383	613	283	2591	1113	1470	O
4088	8539	457	7903	2233	5546	809	11550	3139	8291	P
1196	410	18	157	73	84	22	238	109	129	Q
12981	5752	214	4639	2525	1972	266	4833	3118	1679	R

		多摩区				麻生区				産業 大分類
		事業所数	従業者数		事業所数	従業者数		事業所数	従業者数	
男	女		男	女		男	女			
22172	23787	4876	46176	23159	22823	3520	42298	19808	22382	A~R
41	24	14	93	75	18	10	79	59	20	A、B
-	-	-	-	-	-	-	-	-	-	C
2620	587	472	2694	2183	502	283	1809	1433	376	D
1424	976	202	2130	1403	727	158	3457	2577	877	E
9	-	2	26	26	-	-	-	-	-	F
621	164	69	1004	814	187	85	1076	802	274	G
2150	508	59	1703	1383	270	47	1069	909	154	H
5639	5608	1004	9027	4247	4776	765	8433	3686	4747	I
197	418	48	739	239	500	53	908	302	606	J
779	785	554	1868	1023	829	309	1225	726	499	K
339	272	235	1248	848	389	230	1745	1152	587	L
2057	2712	708	6658	3128	3530	386	4406	1761	2628	M
934	1023	499	2325	1073	1248	300	1890	762	1113	N
1475	1548	203	4701	2492	2209	187	3367	1518	1849	O
2535	7990	583	8555	2142	6376	499	9900	2539	7308	P
295	238	17	208	94	114	15	546	324	222	Q
1057	934	207	3197	1989	1148	193	2388	1258	1122	R

第2表 産業大分類別 経営組織別 区別

産業大分類	総数				川崎区		
	事業所数	従業者数		事業所数	従業者数		
		男	女		男	女	
A～R 総数	41028	544782	322500	219241	10874	163754	107978
個人経営	11446	35508	15204	20034	2720	7422	3174
法人経営	29477	508602	306941	198890	8109	156071	104611
会社	26950	443207	283703	157090	7515	143520	99565
会社以外の法人	2527	65395	23238	41800	594	12551	5046
法人でない団体	105	672	355	317	45	261	193
A、B 農業、林業、漁業	65	653	460	193	5	162	79
個人経営	-	-	-	-	-	-	-
法人経営	65	653	460	193	5	162	79
会社	63	533	361	172	5	162	79
会社以外の法人	2	120	99	21	-	-	-
法人でない団体	-	-	-	-	-	-	-
C 鉱業、採石業、砂利採取業	1	46	40	6	-	-	-
個人経営	-	-	-	-	-	-	-
法人経営	1	46	40	6	-	-	-
会社	1	46	40	6	-	-	-
会社以外の法人	-	-	-	-	-	-	-
法人でない団体	-	-	-	-	-	-	-
D 建設業	3852	32010	26910	4954	1159	10722	9238
個人経営	465	1075	844	221	96	253	203
法人経営	3387	30935	26066	4733	1063	10469	9035
会社	3381	30917	26055	4726	1061	10465	9032
会社以外の法人	6	18	11	7	2	4	3
法人でない団体	-	-	-	-	-	-	-
E 製造業	3015	77525	61945	15435	855	28542	23942
個人経営	419	903	595	308	67	152	101
法人経営	2596	76622	61350	15127	788	28390	23841
会社	2593	76589	61332	15112	785	28357	23823
会社以外の法人	3	33	18	15	3	33	18
法人でない団体	-	-	-	-	-	-	-
F 電気・ガス・熱供給・水道業	25	992	871	121	11	577	498
個人経営	-	-	-	-	-	-	-
法人経営	25	992	871	121	11	577	498
会社	25	992	871	121	11	577	498
会社以外の法人	-	-	-	-	-	-	-
法人でない団体	-	-	-	-	-	-	-
G 情報通信業	683	38661	31778	6809	142	6736	5580
個人経営	9	27	20	7	1	4	3
法人経営	674	38634	31758	6802	141	6732	5577
会社	668	38613	31745	6794	137	6723	5570
会社以外の法人	6	21	13	8	4	9	7
法人でない団体	-	-	-	-	-	-	-
H 運輸業、郵便業	1331	35819	29514	6073	767	20884	17496
個人経営	219	263	227	36	54	63	58
法人経営	1112	35556	29287	6037	713	20821	17438
会社	1083	35267	29047	5988	696	20591	17235
会社以外の法人	29	289	240	49	17	230	203
法人でない団体	-	-	-	-	-	-	-
I 卸売業、小売業	8843	95528	48069	47209	2310	23710	12815
個人経営	1793	6472	3184	3247	461	1414	619
法人経営	7045	89003	44865	43929	1849	22296	12196
会社	6988	88130	44528	43393	1829	22189	12154
会社以外の法人	57	873	337	536	20	107	42
法人でない団体	5	53	20	33	-	-	-

事業所数及び男女別従業者数

女	幸区				中原区				産業 大分類
	事業所数	従業者数		事業所数	従業者数		男	女	
		男	女		男	女			
54403	4625	81621	53236	27921	7057	96587	58645	37636	A~R
4167	1473	4157	1843	2248	2208	7097	2966	4087	
50168	3144	77429	51370	25661	4839	89392	55621	33509	
42778	2876	70057	48639	21074	4420	80170	52717	27264	A、B
7390	268	7372	2731	4587	419	9222	2904	6245	
68	8	35	23	12	10	98	58	40	
83	7	141	117	24	4	36	26	10	C
-	-	-	-	-	-	-	-	-	
83	7	141	117	24	4	36	26	10	
83	5	21	18	3	4	36	26	10	D
-	2	120	99	21	-	-	-	-	
-	-	-	-	-	-	-	-	-	
-	-	-	-	-	1	46	40	6	E
-	-	-	-	-	-	-	-	-	
-	-	-	-	-	1	46	40	6	
-	-	-	-	-	1	46	40	6	F
-	-	-	-	-	-	-	-	-	
-	-	-	-	-	-	-	-	-	
1401	461	4690	4094	586	435	3124	2563	554	G
40	66	156	124	32	52	117	91	26	
1361	395	4534	3970	554	383	3007	2472	528	
1360	394	4532	3968	554	383	3007	2472	528	H
1	1	2	2	-	-	-	-	-	
-	-	-	-	-	-	-	-	-	
4579	347	16293	13644	2643	522	16259	13378	2871	I
51	47	101	66	35	87	182	117	65	
4528	300	16192	13578	2608	435	16077	13261	2806	
4513	300	16192	13578	2608	435	16077	13261	2806	J
15	-	-	-	-	-	-	-	-	
-	-	-	-	-	-	-	-	-	
79	5	181	161	20	1	15	14	1	K
-	-	-	-	-	-	-	-	-	
79	5	181	161	20	1	15	14	1	
79	5	181	161	20	1	15	14	1	L
-	-	-	-	-	-	-	-	-	
-	-	-	-	-	-	-	-	-	
1152	68	10237	8386	1797	144	15876	13193	2678	M
1	-	-	-	-	4	12	9	3	
1151	68	10237	8386	1797	140	15864	13184	2675	
1149	68	10237	8386	1797	140	15864	13184	2675	N
2	-	-	-	-	-	-	-	-	
-	-	-	-	-	-	-	-	-	
3273	141	2421	2010	401	88	3457	2697	740	O
5	59	73	60	13	22	29	26	3	
3268	82	2348	1950	388	66	3428	2671	737	
3241	80	2338	1941	387	62	3410	2655	735	P
27	2	10	9	1	4	18	16	2	
-	-	-	-	-	-	-	-	-	
10801	1111	15350	8159	7139	1562	15403	7314	8049	Q
774	240	648	308	336	353	1138	534	597	
10027	870	14699	7848	6803	1209	14265	6780	7452	
9962	868	14689	7847	6794	1205	14104	6742	7329	R
65	2	10	1	9	4	161	38	123	
-	1	3	3	-	-	-	-	-	

第2表 産業大分類別 経営組織別 区別

産業大分類	総数				川崎区		
	事業所数	従業者数		事業所数	従業者数		
		男	女		男		
J 金融業、保険業	474	8871	3398	5420	138	3258	1395
個人経営	11	19	13	6	3	3	2
法人経営	463	8852	3385	5414	135	3255	1393
会社	385	6656	2176	4427	114	2484	941
会社以外の法人	78	2196	1209	987	21	771	452
法人でない団体	-	-	-	-	-	-	-
K 不動産業、物品賃貸業	3853	15758	9041	6671	859	3497	2240
個人経営	1235	2042	1112	930	349	524	285
法人経営	2616	13715	7928	5741	509	2972	1954
会社	2598	13504	7778	5680	501	2853	1865
会社以外の法人	18	211	150	61	8	119	89
法人でない団体	2	1	1	-	1	1	1
L 学術研究、専門・技術サービス業	1689	26580	20212	6277	423	7673	5613
個人経営	547	1754	931	805	160	591	326
法人経営	1140	24819	19279	5467	262	7076	5286
会社	1059	23770	18659	5038	237	6757	5116
会社以外の法人	81	1049	620	429	25	319	170
法人でない団体	2	7	2	5	1	6	1
M 宿泊業、飲食サービス業	5854	54892	24033	30695	1655	15152	6543
個人経営	2717	8267	3311	4883	792	2101	757
法人経営	3136	46624	20722	25811	863	13051	5786
会社	3106	46390	20685	25614	855	12979	5772
会社以外の法人	30	234	37	197	8	72	14
法人でない団体	1	1	-	1	-	-	-
N 生活関連サービス業、娯楽業	3510	20868	9616	11125	810	5658	2717
個人経営	1770	3893	1793	2067	403	866	343
法人経営	1735	16907	7783	9030	404	4779	2364
会社	1685	16360	7376	8890	397	4694	2300
会社以外の法人	50	547	407	140	7	85	64
法人でない団体	5	68	40	28	3	13	10
O 教育、学習支援業	1399	21895	10149	11186	219	3875	1557
個人経営	577	2048	619	1403	85	351	106
法人経営	818	19844	9528	9782	134	3524	1451
会社	662	9586	4706	4348	105	3047	1349
会社以外の法人	156	10258	4822	5434	29	477	102
法人でない団体	4	3	2	1	-	-	-
P 医療、福祉	4152	70841	19164	50932	708	12854	4088
個人経営	1537	8447	2363	6021	224	1048	337
法人経営	2606	62243	16790	44771	482	11792	3748
会社	1171	18107	4603	13163	200	2887	807
会社以外の法人	1435	44136	12187	31608	282	8905	2941
法人でない団体	9	151	11	140	2	14	3
Q 複合サービス事業	149	3539	2194	1345	37	1606	1196
個人経営	-	-	-	-	-	-	-
法人経営	149	3539	2194	1345	37	1606	1196
会社	94	2386	1563	823	23	1503	1137
会社以外の法人	55	1153	631	522	14	103	59
法人でない団体	-	-	-	-	-	-	-
R サービス業(他に分類されないもの)	2133	40304	25106	14790	776	18848	12981
個人経営	147	298	192	100	25	52	34
法人経営	1909	39618	24635	14581	713	18569	12769
会社	1388	35361	22178	12795	559	17252	11887
会社以外の法人	521	4257	2457	1786	154	1317	882
法人でない団体	77	388	279	109	38	227	178

事業所数及び男女別従業者数

女	幸区				中原区				産業 大分類	
	事業所数	従業者数		事業所数	従業者数		事業所数	従業者数		
		男	女		男	女		男		女
1838	47	1031	481	536	87	1382	506	862	J	
1	2	6	3	3	2	5	3	2		
1837	45	1025	478	533	85	1377	503	860		
1518	35	473	163	296	67	1007	319	674		
319	10	552	315	237	18	370	184	186		
-	-	-	-	-	-	-	-	-		
1232	389	1313	742	571	637	3113	1748	1363	K	
239	150	244	124	120	175	275	152	123		
993	239	1069	618	451	462	2838	1596	1240		
963	235	1013	583	430	462	2838	1596	1240		
30	4	56	35	21	-	-	-	-		
-	-	-	-	-	-	-	-	-		
2001	150	7712	6509	1201	268	3938	3134	795	L	
262	49	132	58	72	93	310	162	139		
1734	101	7580	6451	1129	175	3628	2972	656		
1585	95	7535	6421	1114	154	3378	2843	535		
149	6	45	30	15	21	250	129	121		
5	-	-	-	-	-	-	-	-		
8571	641	5801	2415	3339	1282	11246	5000	6222	M	
1339	339	961	362	552	588	1910	801	1102		
7232	302	4840	2053	2787	694	9336	4199	5120		
7174	302	4840	2053	2787	693	9332	4198	5117		
58	-	-	-	-	1	4	1	3		
-	-	-	-	-	-	-	-	-		
2888	447	2756	1304	1449	646	3480	1553	1916	N	
511	280	688	405	280	330	716	335	375		
2374	166	2062	894	1168	316	2764	1218	1541		
2353	163	1939	832	1107	305	2667	1140	1522		
21	3	123	62	61	11	97	78	19		
3	1	6	5	1	-	-	-	-		
1804	122	996	383	613	283	2591	1113	1470	O	
238	55	189	51	138	122	465	143	314		
1566	67	807	332	475	161	2126	970	1156		
1191	57	595	286	309	134	1427	721	706		
375	10	212	46	166	27	699	249	450		
-	-	-	-	-	-	-	-	-		
8539	457	7903	2233	5546	809	11550	3139	8291	P	
694	174	938	268	660	365	1911	576	1328		
7834	283	6965	1965	4886	443	9613	2561	6939		
1985	120	1723	416	1247	212	2805	775	1990		
5849	163	5242	1549	3639	231	6808	1786	4949		
11	-	-	-	-	1	26	2	24		
410	18	157	73	84	22	238	109	129	Q	
-	-	-	-	-	-	-	-	-		
410	18	157	73	84	22	238	109	129		
366	13	87	33	54	16	107	39	68		
44	5	70	40	30	6	131	70	61		
-	-	-	-	-	-	-	-	-		
5752	214	4639	2525	1972	266	4833	3118	1679	R	
12	12	21	14	7	15	27	17	10		
5691	196	4592	2496	1954	242	4734	3045	1653		
5256	136	3662	1953	1567	146	4050	2692	1322		
435	60	930	543	387	96	684	353	331		
49	6	26	15	11	9	72	56	16		

第2表 産業大分類別 経営組織別 区別

産業大分類	高津区				宮前区			
	事業所数	従業者数		事業所数	従業者数		男	
		男	女		男	女		
A～R 総数	5888	68121	37502	30289	4188	46225	22172	
個人経営	1497	4633	2112	2495	1030	3618	1517	
法人経営	4379	63399	35356	27739	3148	42532	20647	
会社	4038	55174	32566	22304	2860	32633	17478	
会社以外の法人	341	8225	2790	5435	288	9899	3169	
法人でない団体	12	89	34	55	10	75	8	
A、B 農業、林業、漁業	14	77	63	14	11	65	41	
個人経営	-	-	-	-	-	-	-	
法人経営	14	77	63	14	11	65	41	
会社	14	77	63	14	11	65	41	
会社以外の法人	-	-	-	-	-	-	-	
法人でない団体	-	-	-	-	-	-	-	
C 鉱業、採石業、砂利採取業	-	-	-	-	-	-	-	
個人経営	-	-	-	-	-	-	-	
法人経営	-	-	-	-	-	-	-	
会社	-	-	-	-	-	-	-	
会社以外の法人	-	-	-	-	-	-	-	
法人でない団体	-	-	-	-	-	-	-	
D 建設業	551	5730	4779	948	491	3241	2620	
個人経営	79	191	144	47	62	132	101	
法人経営	472	5539	4635	901	429	3109	2519	
会社	471	5536	4634	899	428	3106	2517	
会社以外の法人	1	3	1	2	1	3	2	
法人でない団体	-	-	-	-	-	-	-	
E 製造業	665	8444	5577	2762	266	2400	1424	
個人経営	99	210	143	67	52	114	71	
法人経営	566	8234	5434	2695	214	2286	1353	
会社	566	8234	5434	2695	214	2286	1353	
会社以外の法人	-	-	-	-	-	-	-	
法人でない団体	-	-	-	-	-	-	-	
F 電気・ガス・熱供給・水道業	4	184	163	21	2	9	9	
個人経営	-	-	-	-	-	-	-	
法人経営	4	184	163	21	2	9	9	
会社	4	184	163	21	2	9	9	
会社以外の法人	-	-	-	-	-	-	-	
法人でない団体	-	-	-	-	-	-	-	
G 情報通信業	99	2947	2382	557	76	785	621	
個人経営	1	1	1	-	1	1	1	
法人経営	98	2946	2381	557	75	784	620	
会社	98	2946	2381	557	75	784	620	
会社以外の法人	-	-	-	-	-	-	-	
法人でない団体	-	-	-	-	-	-	-	
H 運輸業、郵便業	116	3611	2869	727	113	2674	2150	
個人経営	19	22	19	3	26	28	26	
法人経営	97	3589	2850	724	87	2646	2124	
会社	95	3583	2847	721	85	2627	2121	
会社以外の法人	2	6	3	3	2	19	3	
法人でない団体	-	-	-	-	-	-	-	
I 卸売業、小売業	1147	12349	6209	6089	944	11256	5639	
個人経営	194	815	447	364	136	791	428	
法人経営	952	11522	5762	5713	808	10465	5211	
会社	944	11475	5756	5672	798	10178	5070	
会社以外の法人	8	47	6	41	10	287	141	
法人でない団体	1	12	-	12	-	-	-	

事業所数及び男女別従業者数

女	多摩区				麻生区				産業 大分類
	事業所数	従業者数		事業所数	従業者数		男	女	
		男	女		男	女			
23787	4876	46176	23159	22823	3520	42298	19808	22382	A~R
2075	1627	5107	2238	2863	891	3474	1354	2099	
21645	3236	41019	20904	19927	2622	38760	18432	20241	
14995	2923	31875	17358	14364	2318	29778	15380	14311	
6650	313	9144	3546	5563	304	8982	3052	5930	
67	13	50	17	33	7	64	22	42	
24	14	93	75	18	10	79	59	20	A、B
-	-	-	-	-	-	-	-	-	
24	14	93	75	18	10	79	59	20	
24	14	93	75	18	10	79	59	20	
-	-	-	-	-	-	-	-	-	
-	-	-	-	-	-	-	-	-	
-	-	-	-	-	-	-	-	-	C
-	-	-	-	-	-	-	-	-	
-	-	-	-	-	-	-	-	-	
-	-	-	-	-	-	-	-	-	
587	472	2694	2183	502	283	1809	1433	376	D
31	82	173	139	34	28	53	42	11	
556	390	2521	2044	468	255	1756	1391	365	
555	390	2521	2044	468	254	1750	1388	362	
1	-	-	-	-	1	6	3	3	
-	-	-	-	-	-	-	-	-	
976	202	2130	1403	727	158	3457	2577	877	E
43	38	75	53	22	29	69	44	25	
933	164	2055	1350	705	129	3388	2533	852	
933	164	2055	1350	705	129	3388	2533	852	
-	-	-	-	-	-	-	-	-	
-	-	-	-	-	-	-	-	-	
-	2	26	26	-	-	-	-	-	F
-	-	-	-	-	-	-	-	-	
-	2	26	26	-	-	-	-	-	
-	2	26	26	-	-	-	-	-	
-	-	-	-	-	-	-	-	-	
-	-	-	-	-	-	-	-	-	
164	69	1004	814	187	85	1076	802	274	G
-	-	-	-	-	2	9	6	3	
164	69	1004	814	187	83	1067	796	271	
164	68	993	808	182	82	1066	796	270	
-	1	11	6	5	1	1	-	1	
-	-	-	-	-	-	-	-	-	
508	59	1703	1383	270	47	1069	909	154	H
2	18	23	18	5	21	25	20	5	
506	41	1680	1365	265	26	1044	889	149	
490	40	1677	1362	265	25	1041	886	149	
16	1	3	3	-	1	3	3	-	
-	-	-	-	-	-	-	-	-	
5608	1004	9027	4247	4776	765	8433	3686	4747	I
358	285	1171	608	563	124	495	240	255	
5250	718	7839	3639	4196	639	7917	3429	4488	
5104	711	7757	3621	4132	633	7738	3338	4400	
146	7	82	18	64	6	179	91	88	
-	1	17	-	17	2	21	17	4	

第2表 産業大分類別 経営組織別 区別

産業大分類	高津区				宮前区			
	事業所数	従業者数		事業所数	従業者数		男	
		男	女		男	女		
J 金融業、保険業	61	938	278	660	40	615	197	
個人経営	3	4	4	-	-	-	-	
法人経営	58	934	274	660	40	615	197	
会社	50	787	198	589	30	466	112	
会社以外の法人	8	147	76	71	10	149	85	
法人でない団体	-	-	-	-	-	-	-	
K 不動産業、物品賃貸業	706	3178	1783	1392	399	1564	779	
個人経営	222	437	242	195	96	175	91	
法人経営	483	2741	1541	1197	303	1389	688	
会社	481	2711	1518	1190	302	1387	688	
会社以外の法人	2	30	23	7	1	2	-	
法人でない団体	1	-	-	-	-	-	-	
L 学術研究、専門・技術サービス業	224	3649	2617	1032	159	615	339	
個人経営	60	201	120	81	50	139	63	
法人経営	164	3448	2497	951	109	476	276	
会社	154	3215	2345	870	106	440	256	
会社以外の法人	10	233	152	81	3	36	20	
法人でない団体	-	-	-	-	-	-	-	
M 宿泊業、飲食サービス業	731	6850	3129	3693	451	4779	2057	
個人経営	313	926	407	513	175	558	210	
法人経営	418	5924	2722	3180	276	4221	1847	
会社	413	5911	2719	3170	271	4181	1843	
会社以外の法人	5	13	3	10	5	40	4	
法人でない団体	-	-	-	-	-	-	-	
N 生活関連サービス業、娯楽業	465	2795	1273	1488	343	1964	934	
個人経営	211	474	208	261	169	344	150	
法人経営	253	2272	1040	1203	174	1620	784	
会社	244	2149	947	1173	171	1595	760	
会社以外の法人	9	123	93	30	3	25	24	
法人でない団体	1	49	25	24	-	-	-	
O 教育、学習支援業	193	3333	1611	1693	192	3032	1475	
個人経営	66	194	55	135	82	313	107	
法人経営	126	3138	1555	1558	109	2719	1368	
会社	103	1396	841	530	91	958	499	
会社以外の法人	23	1742	714	1028	18	1761	869	
法人でない団体	1	1	1	-	1	-	-	
P 医療、福祉	604	9410	2488	6882	492	10669	2535	
個人経営	205	1115	288	820	157	977	237	
法人経営	397	8285	2199	6053	332	9628	2295	
会社	203	3132	774	2325	138	2640	614	
会社以外の法人	194	5153	1425	3728	194	6988	1681	
法人でない団体	2	10	1	9	3	64	3	
Q 複合サービス事業	21	251	103	148	19	533	295	
個人経営	-	-	-	-	-	-	-	
法人経営	21	251	103	148	19	533	295	
会社	12	100	30	70	10	74	28	
会社以外の法人	9	151	73	78	9	459	267	
法人でない団体	-	-	-	-	-	-	-	
R サービス業(他に分類されないもの)	287	4375	2178	2183	190	2024	1057	
個人経営	25	43	34	9	24	46	32	
法人経営	256	4315	2137	2164	160	1967	1020	
会社	186	3738	1916	1808	128	1837	947	
会社以外の法人	70	577	221	356	32	130	73	
法人でない団体	6	17	7	10	6	11	5	

事業所数及び男女別従業者数

女	多摩区				麻生区				産業 大分類
	事業所数	従業者数		事業所数	従業者数		男	女	
		男	女		男	女			
418	48	739	239	500	53	908	302	606	J
-	1	1	1	-	-	-	-	-	
418	47	738	238	500	53	908	302	606	
354	40	596	173	423	49	843	270	573	
64	7	142	65	77	4	65	32	33	
-	-	-	-	-	-	-	-	-	
785	554	1868	1023	829	309	1225	726	499	K
84	158	257	144	113	85	130	74	56	
701	396	1611	879	716	224	1095	652	443	
699	395	1611	879	716	222	1091	649	442	
2	1	-	-	-	2	4	3	1	
-	-	-	-	-	-	-	-	-	
272	235	1248	848	389	230	1745	1152	587	L
76	77	212	119	89	58	169	83	86	
196	158	1036	729	300	171	1575	1068	501	
180	148	929	657	265	165	1516	1021	489	
16	10	107	72	35	6	59	47	12	
-	-	-	-	-	1	1	1	-	
2712	708	6658	3128	3530	386	4406	1761	2628	M
348	366	1273	546	727	144	538	228	302	
2364	341	5384	2582	2802	242	3868	1533	2326	
2328	333	5326	2576	2750	239	3821	1524	2288	
36	8	58	6	52	3	47	9	38	
-	1	1	-	1	-	-	-	-	
1023	499	2325	1073	1248	300	1890	762	1113	N
191	260	510	216	294	117	295	136	155	
832	239	1815	857	954	183	1595	626	958	
831	228	1751	798	949	177	1565	599	955	
1	11	64	59	5	6	30	27	3	
-	-	-	-	-	-	-	-	-	
1548	203	4701	2492	2209	187	3367	1518	1849	O
199	88	233	57	176	79	303	100	203	
1349	114	4467	2435	2032	107	3063	1417	1646	
459	86	978	453	525	86	1185	557	628	
890	28	3489	1982	1507	21	1878	860	1018	
-	1	1	-	1	1	1	1	-	
7990	583	8555	2142	6376	499	9900	2539	7308	P
729	229	1109	301	806	183	1349	356	984	
7200	354	7446	1841	5570	315	8514	2181	6289	
1957	173	2643	728	1915	125	2277	489	1744	
5243	181	4803	1113	3655	190	6237	1692	4545	
61	-	-	-	-	1	37	2	35	
238	17	208	94	114	15	546	324	222	Q
-	-	-	-	-	-	-	-	-	
238	17	208	94	114	15	546	324	222	
46	11	84	27	57	9	431	269	162	
192	6	124	67	57	6	115	55	60	
-	-	-	-	-	-	-	-	-	
934	207	3197	1989	1148	193	2388	1258	1122	R
14	25	70	36	34	21	39	25	14	
914	172	3096	1936	1100	170	2345	1232	1105	
871	120	2835	1781	994	113	1987	1002	977	
43	52	261	155	106	57	358	230	128	
6	10	31	17	14	2	4	1	3	

平成 28 年
川崎市の経済(速報)

平成 29 (2017) 年 10 月発行

発行 川 崎 市
編集 総務企画局情報管理部統計情報課
川崎市川崎区宮本町 1 番地
TEL 044(200)2111 (代表)

「川崎市の経済」は、川崎市ホームページでも御覧になることができます。

川崎市 統計情報

検索



Colors, Future!

いろいろって、未来。

川崎市