

## 第36回 区民車座集会 in あさお

日時 平成30年6月16日（土）10時～12時

会場 特別養護老人ホーム レジデンシャル百合ヶ丘

### 1 開会

### 2 市長あいさつ

### 3 インタロダクション

（1）地区カルテを利用した東百合丘地域状況

（2）ちいきのちからシート

### 4 ワークショップ

### 5 意見交換

- ・どのような東百合丘地域になってほしいか
- ・地域を支えている主体として、いま行動していること、今後できることは何か
- ・東百合丘地域をもっと良くしていくために、あなたや地域ができることは何か

### 6 まとめ

### 7 閉会

#### 配布資料

- ・「地区カルテ」による地域分析（資料1）
- ・「ちいきのちからシート」について（資料2）

## 「地区カルテ」による地域分析(東百合丘)



平成30年6月

川崎市麻生区役所地域みまもり支援センター

## 「地区カルテ」から分かる地域状況(東百合丘①)

### ・地域の様子

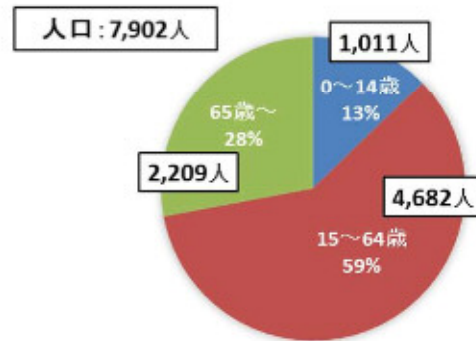
- ・多摩区、宮前区と隣接している
- ・山坂が多い
- ・町会・自治会も大小さまざまに分かれている

No	町会・自治会
1	塔之越自治会
2	塔之越睦会
3	西塔之越自治会
4	ラムズ自治会
5	東百合丘若草自治会
6	餅坂自治会
7	三井百合丘第二地区自治会
8	百合ヶ丘ヒルズ管理組合
9	百合ヶ丘ハイコーポ管理組合
10	サニーハウス百合ヶ丘管理組合
11	百合丘三丁目町会
12	東百合丘町会
13	野村自治会
14	エスポワール東百合ヶ丘自治会
15	東百合しおみ会
16	サンライトヒルズ百合丘自治会
17	リマスポット百合丘管理組合
18	東百合丘さくら町会
19	青葉会
20	

資料:「麻生区地区カルテ」6P

## 「地区カルテ」から分かる地域状況(東百合丘②)

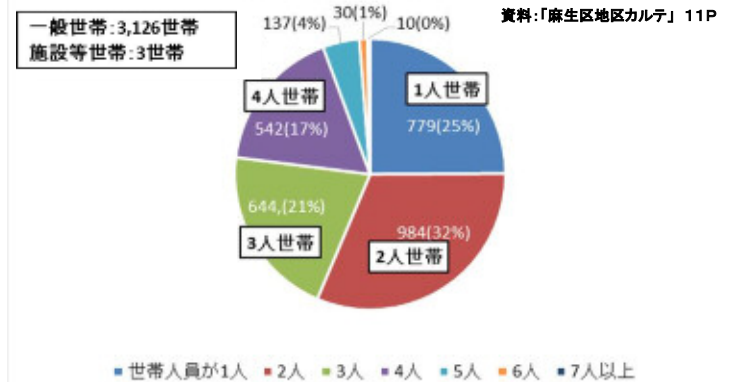
### 年齢別人口割合(東百合丘全体)



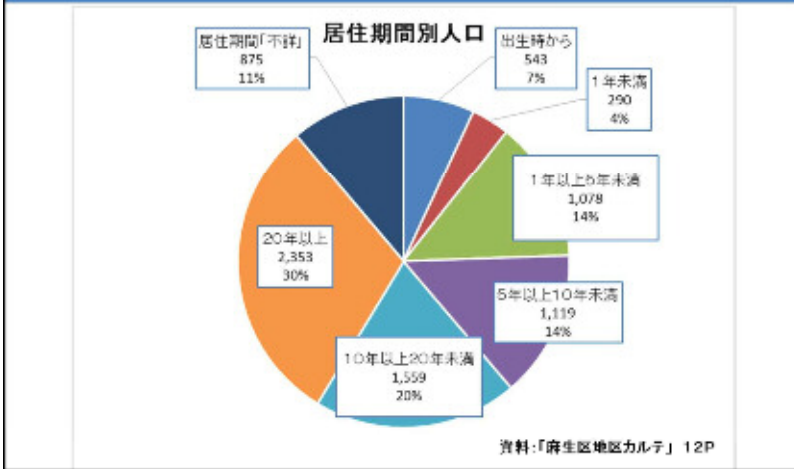
資料:「麻生区地区カルテ」11P

## 「地区カルテ」から分かる地域状況(東百合丘③)

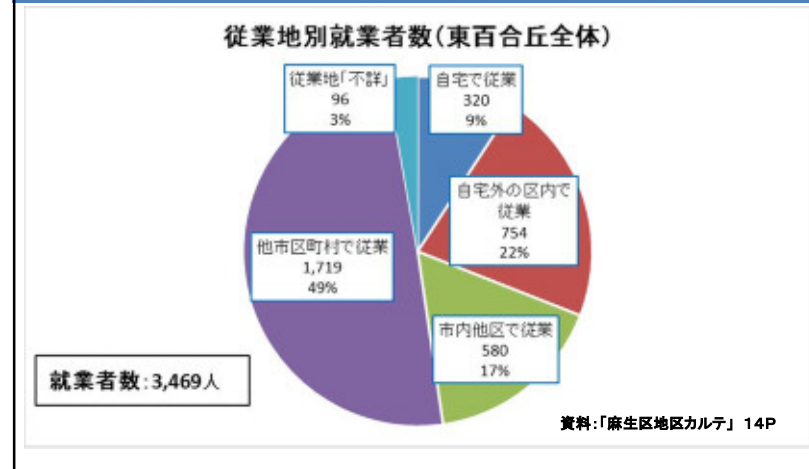
### 世帯人員別世帯数(東百合丘全体)



「地区カルテ」から分かる地域状況(東百合丘④)



「地区カルテ」から分かる地域状況(東百合丘⑤)



「地区カルテ」から分かる地域状況(東百合丘⑥)

・地域資源

- ・田園調布学園大学
- ・公園・緑地
- ・地域資源を拠点とした健康づくり・介護予防や子育て自主サークル等の地域活動がある

種別	資源数
病院	0
診療所・歯科診療所	4
公園・緑地	18
学校	3
子ども関連施設	1
保育関連施設	2
幼稚園	1
高齢者関連施設	2
介護関連施設	4
障害者関連施設	0
福祉施設	1
施設・場所	2
スーパー・コンビニ等	4

資料:「麻生区地区カルテ」15~27P

「地区カルテ」から分かる地域状況(東百合丘⑦)

・町会・自治会ごとの地域の特徴、取組、課題  
(平成28年度町会・自治会ヒアリングより)

- ・山坂、階段が多い。
- ・小規模の町会・自治会は地域住民の繋がりが強い傾向にある。
- ・防災に対する取組や関心、課題が多い。
- ・高齢化問題や役員の担い手の問題がある。

資料:「麻生区地区カルテ」7~10P

## 「ちいきのちからシート」について

**地域力アップ「ちいきのちからシート」の使い方**

**実施の目的**

自治体や地域の現状を把握し、課題を抽出し、地域力アップのための施策を立案する。

**実施の手法**

自治体や地域の現状を把握し、課題を抽出し、地域力アップのための施策を立案する。

**実施の手順**

「地域力アップ」の目的を達成するために、地域の課題を解決する。

**「ちいきのちからシート」の活用方法**

- ① ちいきのちからシート 2枚目  
質問リストの各項目について、○をつける
- ② ちいきのちからシート 3枚目  
1枚目の各項目から結果を出す。自治体や地域の現状を把握し、課題を抽出し、地域力アップのための施策を立案する。
- ③ ちいきのちからシート 4枚目  
自治体や地域の現状を把握し、課題を抽出し、地域力アップのための施策を立案する。

8



## 「ちいきのちからシート」ワークショップ・報告会

**【ワークショップ】**

シートを作成するために、地域の様々な立場の方に参加してもらい、地域力や質問項目などについて検討。

**【報告会】**

作成したシートについて報告。ワークショップ形式で実際に体験してもらい、使い方など様々な意見交換を行った。ここで、シートの名称を選挙形式で決定。

9

## 「ちいきのちからシート」の使い方

**「ちいきのちからシート」**

① 質問リストの24個の質問に回答

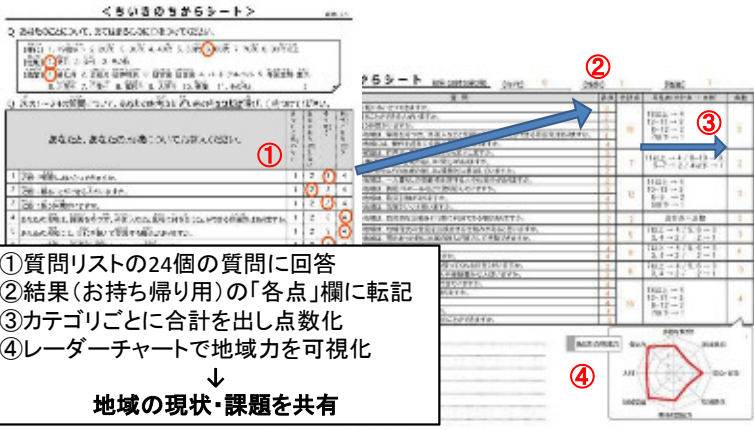
② 結果(お持ち帰り用)の「各点」欄に転記

③ カテゴリごとに合計を出し点数化

④ レーダーチャートで地域力を可視化

↓

**地域の現状・課題を共有**



10