



毎月2回10日・25日発行
発行所
川崎市役所
(総務企画局総務部法制課)
川崎市川崎区宮本町1
電 話 044-200-2062
F A X 044-200-3748

告 示

◇財政事情の公表 (第31号)

川崎市告示第31号

川崎市財政事情の作成及び公表に関する条例(昭和23年川崎市条例第45号)の規定に基づき、一般会計及び特別会計の財政状況並びに公営企業会計の業務状況をここに公表します。

令和元年6月3日

川崎市長 福田紀彦

財政事情の公表

令和元年6月

目次

| | | |
|-----|-----------------------------|---|
| I | まえがき | 1 |
| II | 令和元年度予算のあらまし | |
| | 1 予算の内訳 | 2 |
| | 2 市民1人あたりの予算額と市税の使いみち（一般会計） | 4 |
| III | 平成30年度予算執行のあらまし | |
| | 1 会計別予算執行状況 | 5 |
| | 2 市有財産、市債及び一時借入金の現在高 | |
| | （1）市有財産現在高 | 6 |
| | （2）市債現在高 | 7 |
| | （3）一時借入金現在高 | 7 |
| IV | 用語の説明 | 8 |

[資料編]

| | | |
|----|--------------------|----|
| I | 令和元年度予算概要 | |
| | 1 各会計当初予算 | 9 |
| | 2 一般会計款別当初予算 | 10 |
| | 3 一般会計自主・依存財源別当初予算 | 12 |
| | 4 一般会計性質別当初予算 | 13 |
| | 5 公営企業会計収益・資本別当初予算 | 13 |
| | 6 各会計当初予算累年比較 | 14 |
| II | 平成30年度予算執行状況 | |
| | 1 一般会計・特別会計予算執行状況 | 16 |
| | 2 一般会計款別予算執行状況 | 18 |
| | 3 市債現在高 | 20 |
| | 4 市有財産現在高 | 21 |
| | 5 一時借入金現在高 | 21 |
| | 6 病院事業 | 22 |
| | 7 下水道事業 | 24 |
| | 8 水道事業 | 26 |
| | 9 工業用水道事業 | 28 |
| 10 | 自動車運送事業 | 30 |

I ま え が き

令和元年度予算のうち、市税収入につきましては、納税者数及び所得の増加に加えて、県費負担教職員の市費移管に伴う税源移譲などにより、個人市民税が増加するとともに、企業収益の増加により法人市民税が増加、さらに、家屋の新增築等により固定資産税が増加するなど、前年度と比べて158億円、4.5%増加し、6年連続で過去最大となっています。

一方、歳出面においては、社会保障や防災・減災対策、都市機能の充実などによる財政需要が増加しておりまして、当面は、収支不足の対応として、減債基金からの借入れが想定される、厳しい状況が続くものと見込んでいます。

このような財政状況におきましても、当面続く人口増加、その先に確実に訪れる人口減少など、さまざまな課題を一つひとつ解決していくことが重要であると考えています。

こうした考え方のもと、令和元年度予算におきましては、「安心のふるさとづくり」として、川崎らしい地域包括ケアシステムの構築や、その基盤ともなる、「これからのコミュニティ施策の基本的考え方」に基づく取組の推進、待機児童対策の継続的な推進、幼児教育・保育の無償化の円滑な実施などに取り組むため、必要な予算を配分しました。

また、「力強い産業都市づくり」として、魅力ある都市拠点や、これらを結ぶ交通環境の総合的な整備、国際化に対応したイノベーションの推進、「臨海部ビジョン」に基づく戦略的なマネジメント、中小企業の支援・商業の振興などに取り組むため、必要な予算を配分しました。

あわせて、「『成長』と『成熟』を支える基盤づくり」として、地震や集中豪雨などの自然災害に的確に備える防災機能の充実や地域防災力の強化などを着実に推進するため、必要な予算を配分しました。

令和元年度予算は、「総合計画第2期実施計画」の2年目として、「成長と成熟の調和による持続可能な最幸のまち かわさき」の実現に向けた取組を、着実に推進できる予算になったものと考えています。

今後も、引き続き厳しい財政状況が見込まれることから、「必要な施策・事業の着実な推進」と、「持続可能な行財政基盤の構築」の両立に向け、「行財政改革第2期プログラム」に基づく取組を計画的に進めながら、中長期的な視点に立った行財政運営にしっかりと取り組んでまいります。

令和元年度予算及び平成30年度予算執行のあらましなどは、以下のとおりです。

Ⅱ 令和元年度予算のあらまし

1 予算の内訳

◆ 全会計の内訳 ◆

| | 令和元年度 | | 平成30年度 | | 増減率 |
|--------|-------------------|--------|----------------|--------|-------|
| | 金額 | 構成比 | 金額 | 構成比 | |
| 全会計 | 1兆 4,608億 3,751万円 | 100.0% | 1兆 4,456億 21万円 | 100.0% | 1.1% |
| 一般会計 | 7,590億 6,628万円 | 52.0% | 7,366億 2,818万円 | 51.0% | 3.0% |
| 特別会計 | 5,001億 7,723万円 | 34.2% | 4,938億 8,525万円 | 34.1% | 1.3% |
| 公営企業会計 | 2,015億 9,400万円 | 13.8% | 2,150億 8,678万円 | 14.9% | △6.3% |

※端数処理の関係で合計欄の予算額と各会計の予算額の合計は一致しない場合があります。

[一般会計とは]

市の予算の中心となるもので、市税を主な財源に、保健、福祉、都市基盤整備、ごみ処理、教育、消防など、市政運営の基本的な経費を経理する会計です。

[特別会計とは]

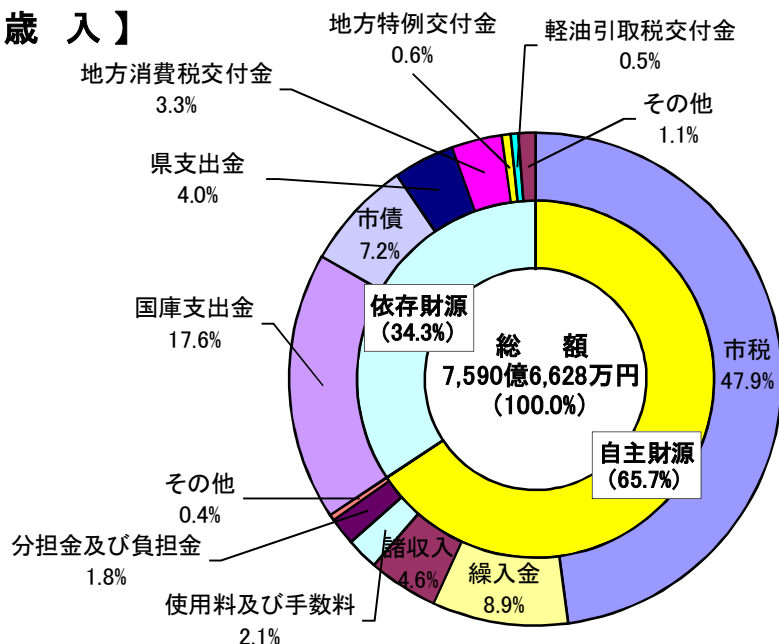
介護保険事業、国民健康保険事業、港湾整備事業などの事業は、主に保険料や施設使用料などの市税以外の特定の収入を財源に実施するものであり、一般会計とは分けて経理したほうが適当です。このような場合に設置するのが特別会計です。川崎市では、令和元年度現在、13の特別会計を設置しています。

[公営企業会計とは]

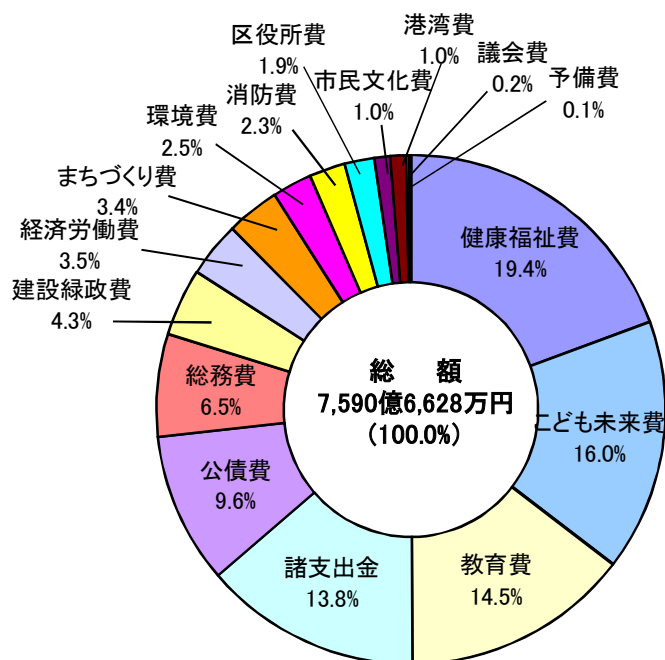
特別会計を設置して経理すべき事業の中には、水道事業、自動車運送事業（市バス）などのように、料金収入を主な財源に、民間の企業活動に近い仕事をする事業があります。このような場合に設置するのが公営企業会計です。川崎市では、令和元年度現在、5つの公営企業会計を設置しています。

◆ 一般会計の内訳 ◆

【歳入】



【歳出】



[自主財源とは]

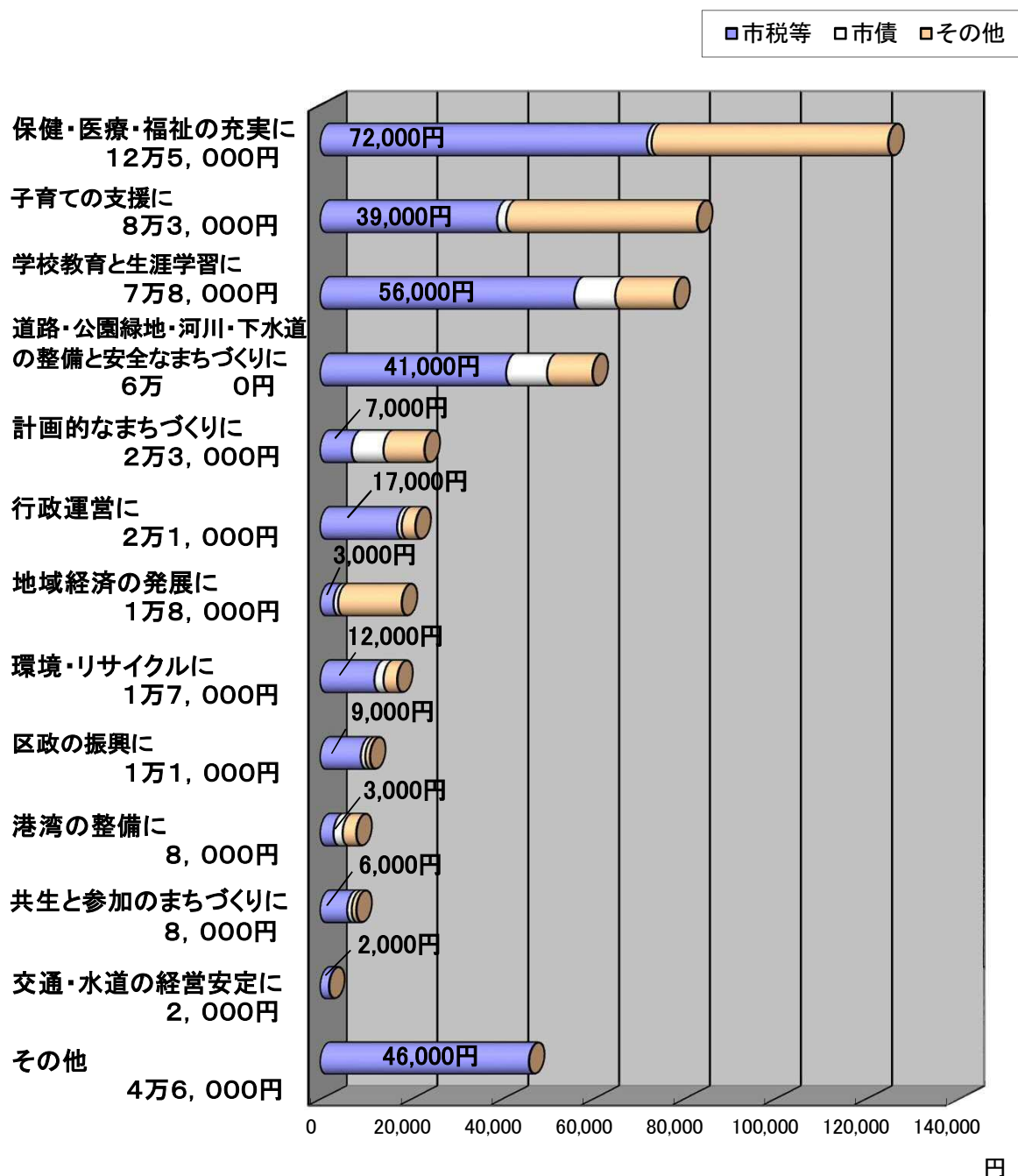
地方公共団体が自主的に収入できる財源で、市税、使用料、手数料などがこれにあたります。この割合が高いほど自主的な行財政運営ができることとなります。

[依存財源とは]

国や県から交付されたり割り当てられたりする財源で、国庫支出金、県支出金、市債などがこれにあたります。

2 市民1人あたりの予算額と市税の使いみち（一般会計）

令和元年度の一般会計予算では、市民1人あたりに換算しますと、市税等の額は31万3,000円となっており、これに国や県からの補助金・交付金、市債などを加えて、総額50万円を財源に下記の事業を行っています。



※ 予算額には、それぞれの事業の財源として過去に発行した市債の返済額などを含まず。また、市民1人あたりの予算額については、平成31年1月1日現在の推計人口（1,517,756人）を基礎にしています。

Ⅲ 平成30年度予算執行のあらまし

1 会計別予算執行状況 (平成31年3月末現在)

◆ 一般会計 ◆

| 予算現額 | 収入済額 | 執行率 | 支出済額 | 執行率 |
|----------------|----------------|-------|----------------|-------|
| 778,143,872 千円 | 623,573,431 千円 | 80.1% | 546,079,779 千円 | 70.2% |

◆ 特別会計 ◆

| 予算現額 | 収入済額 | 執行率 | 支出済額 | 執行率 |
|----------------|----------------|-------|----------------|-------|
| 500,331,820 千円 | 330,976,248 千円 | 66.2% | 405,515,284 千円 | 81.0% |

◆ 企業会計 ◆

| 会計名 | | 予算現額 | 執行率 | 事業概要 |
|---------|----|----------------|-------|---|
| 病院事業 | 収入 | 38,018,402 千円 | 94.2% | 収入で35,810,756千円、支出で36,834,802千円となっており、川崎病院、井田病院、多摩病院合計の患者延数は外来704,458人、入院408,182人で、1日平均患者数はそれぞれ、2804.3人、1118.3人となっています。 |
| | 支出 | 39,719,128 千円 | 92.7% | |
| 下水道事業 | 収入 | 96,314,270 千円 | 90.1% | 収入で86,737,387千円、支出で100,367,813千円となっており、処理面積は累計で10,710ha、処理人口普及率は累計で99.5%となっております。 |
| | 支出 | 111,961,584 千円 | 89.6% | |
| 水道事業 | 収入 | 46,955,668 千円 | 92.2% | 収入で43,272,534千円、支出で45,795,442千円となっており、配水量は累計で18,097万m ³ 、1日平均で50万m ³ となっております。 |
| | 支出 | 53,609,884 千円 | 85.4% | |
| 工業用水道事業 | 収入 | 8,385,909 千円 | 98.5% | 収入で8,263,386千円、支出で8,179,080千円となっており、配水量は累計で、14,284万m ³ 、1日平均で39万m ³ となっております。 |
| | 支出 | 9,669,700 千円 | 84.6% | |
| 自動車運送事業 | 収入 | 11,511,843 千円 | 98.9% | 収入で11,382,914千円、支出で10,978,888千円となっており、乗合自動車事業においては、延走行キロで1,302万キロ、延乗車人員で5,035万人、1日平均でそれぞれ35,665キロ、14万人となっております。また、貸切自動車事業においては、延走行キロで7.5万キロ、延乗車人員で45万人、1日平均でそれぞれ206キロ、1,246人となっております。 |
| | 支出 | 11,817,478 千円 | 92.9% | |

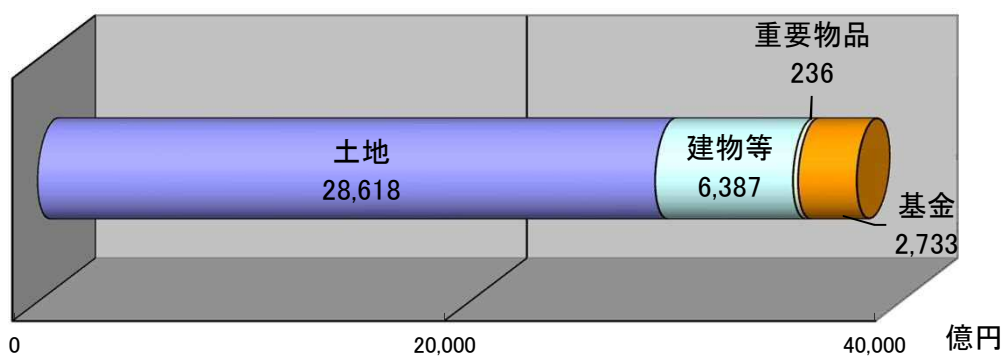
2 市有財産、市債及び一時借入金の現在高 (平成31年3月末現在)

(1) 市有財産現在高

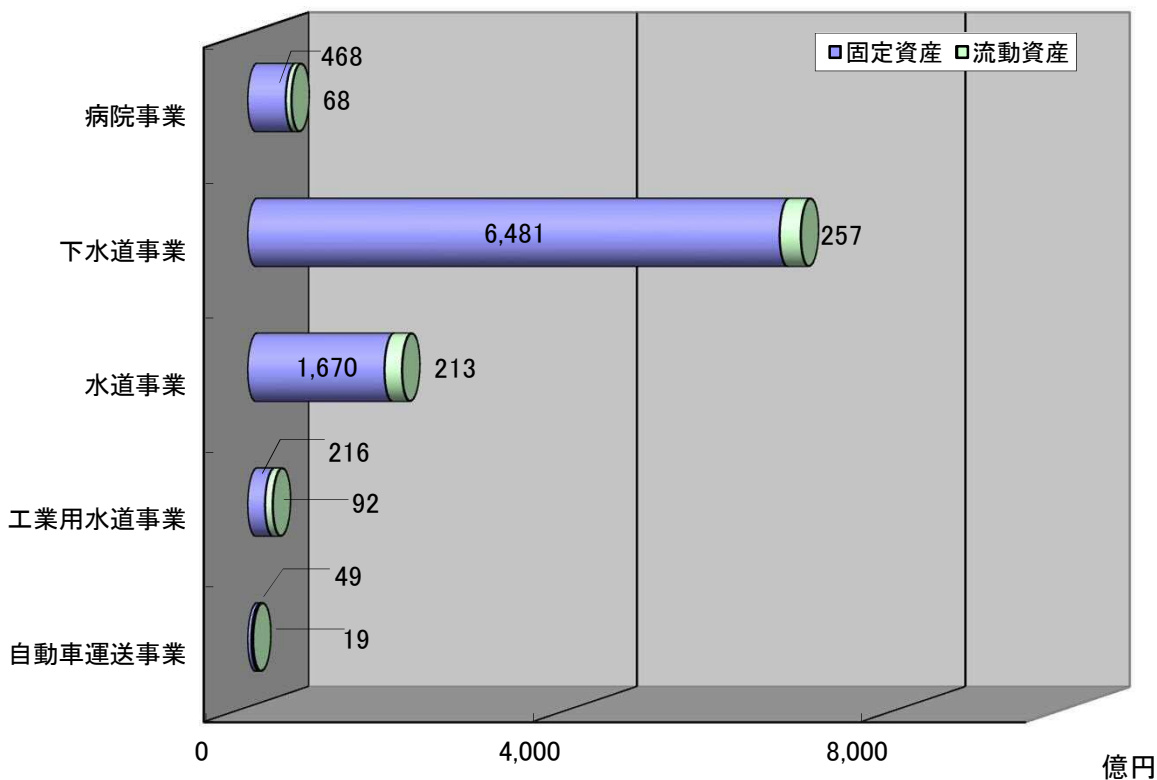
◆ 一般会計及び特別会計 ◆

| | |
|----------------|------------------------|
| 総 額 | 3兆7,973億9,299万円 |
| 市民1人あたり | 249万円 |

※ 平成31年4月1日現在の推計人口 (1,522,241人) を基礎にしています。



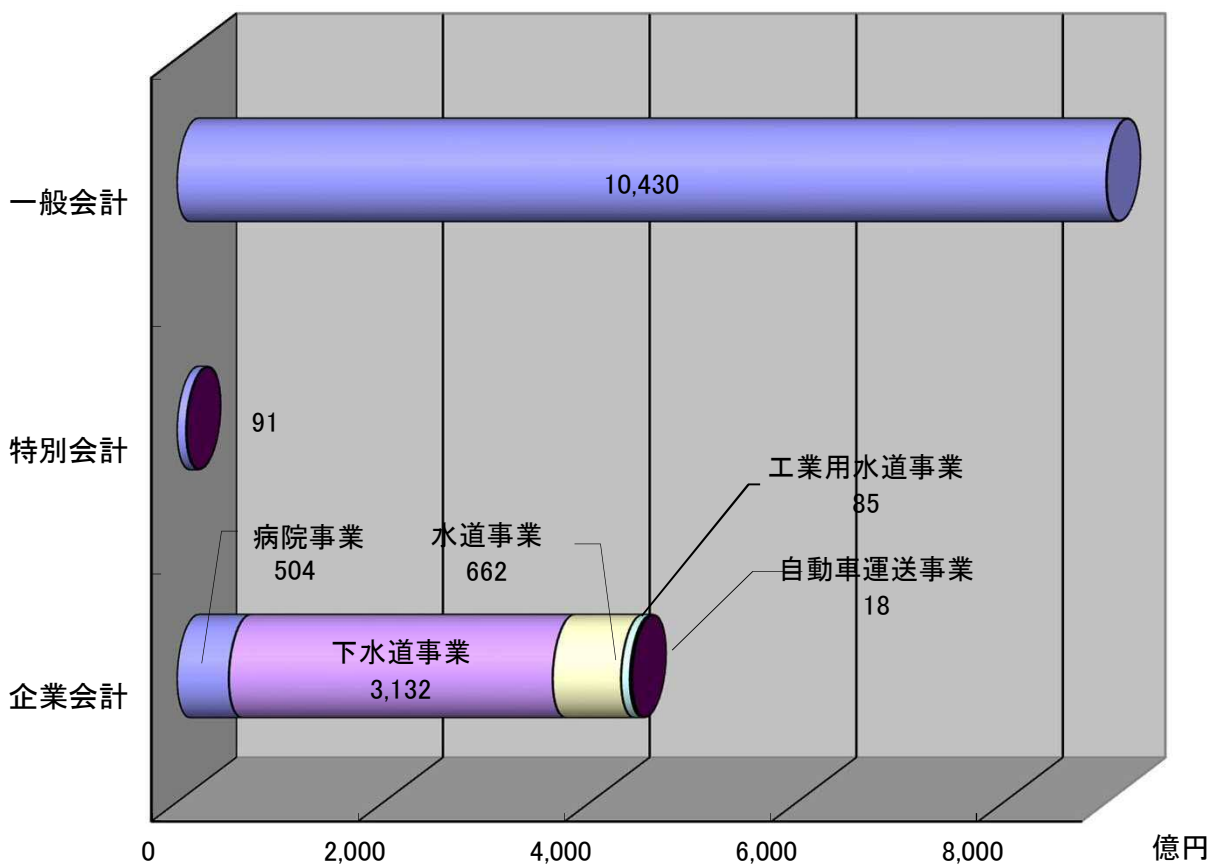
◆ 公営企業会計 ◆



(2) 市債現在高

| | | |
|------|---------|----------------|
| 一般会計 | 総額 | 1兆 430億1,277万円 |
| | 市民1人あたり | 68万5千円 |
| 特別会計 | 総額 | 90億8,903万円 |
| | 市民1人あたり | 6千円 |

※ 平成31年4月1日現在の推計人口（1,522,241人）を基礎にしています。



(3) 一時借入金現在高

(単位：百万円)

| 会計名 | 借入限度額 | 3月末残高 |
|-----------|--------|-------|
| 一般会計 | 50,000 | — |
| 病院事業会計 | 11,000 | — |
| 下水道事業会計 | 24,000 | — |
| 水道事業会計 | 2,000 | — |
| 工業用水道事業会計 | 500 | — |
| 自動車運送事業会計 | 3,000 | — |
| 合計 | 90,500 | — |

IV 用語の説明

・市税

本市は現在7種類の市税を課税しています。税の性格によって分ければ、普通税（税金の使いみちが特別に決められていない税）として、市民税（個人・法人）、固定資産税、軽自動車税、市たばこ税があり、目的税（税金の使いみちが特別に決められている税）として入湯税、事業所税、都市計画税があります。

・諸収入

宝くじなどの収益事業からの収入や市税の延滞金など、他の収入科目に含まれない収入をまとめたものです。

・繰入金

他の特別会計などから繰入れるものや財政調整基金などの基金から繰入れるものです。

・使用料及び手数料

市の施設を利用される場合に負担していただいている料金や、住民票の写しなどの各種証明書を発行する時の料金などです。

・市債

道路・公園・河川などの整備、文化施設などの公共施設の建設など、一時に多額の費用を必要とする事業を行う場合の財源を確保するため、長期の資金借入れを行うものです。借入れにあたっては、総務大臣への協議や事前届出などが必要となっています。

・国庫支出金

法律その他に基づいて、国が特定の事業を促進する場合や市が国にかわって事業を実施する場合に、国から市へ交付されるものです。

・地方消費税交付金

地方消費税は国内で事業者が行う商品の販売やサービスの提供などの取引に対して、国税である消費税と併せて課税される県税で、その額の2分の1が、人口及び従業者数により按分されて県から市へ交付されるものです。また、平成26年4月1日以降の社会保障の安定財源の確保等を図るための引上げ分については、人口により按分されて県から市へ交付されます。

・地方特例交付金

法律の施行による地方税の減収を補てんするために、国から地方へ交付されるものです。

・基金

特定の目的のために資金を積み立てるための基金（積立基金）と、特定の目的のために定額の資金を運用する基金（運用基金）があります。積立基金としては、市営住宅などの敷金の返還に充てる市営住宅等敷金基金などがあり、運用基金としては、公共用などの土地をあらかじめ取得する資金に充てる土地開発基金があります。

・一時借入金

会計年度において予測される一時的な資金の不足を補い、あらかじめ議会の議決を経た限度額の範囲内で資金を借入れるものです。また、当該年度中の歳入をもって、返済しなければならないものです。

資料編

I 令和元年度予算概要

1 各会計当初予算

(単位:千円・%)

| 区 分 | | 令和元年度 | | 平成30年度 | | 比 較 | |
|----------------------------|----------------|-------------|---------------|-------------|------------|--------------|--------|
| | | 予 算 額 | 構 成 比 | 予 算 額 | 構 成 比 | 増 減 額 | 増 減 率 |
| 一般会計 | | 759,066,283 | 52.0 | 736,628,178 | 51.0 | 22,438,105 | 3.0 |
| 特 別 会 計 | 競輪事業 | 18,936,420 | 1.3 | 20,302,875 | 1.4 | △ 1,366,455 | △ 6.7 |
| | 卸売市場事業 | 1,850,366 | 0.1 | 2,011,431 | 0.1 | △ 161,065 | △ 8.0 |
| | 国民健康保険事業 | 123,275,766 | 8.5 | 124,987,214 | 8.6 | △ 1,711,448 | △ 1.4 |
| | 母子父子寡婦福祉資金貸付事業 | 358,007 | 0.0 | 298,766 | 0.0 | 59,241 | 19.8 |
| | 後期高齢者医療事業 | 15,228,912 | 1.0 | 15,380,392 | 1.1 | △ 151,480 | △ 1.0 |
| | 公害健康被害補償事業 | 79,342 | 0.0 | 83,625 | 0.0 | △ 4,283 | △ 5.1 |
| | 介護保険事業 | 96,655,625 | 6.6 | 90,591,154 | 6.3 | 6,064,471 | 6.7 |
| | 港湾整備事業 | 10,161,634 | 0.7 | 15,710,921 | 1.1 | △ 5,549,287 | △ 35.3 |
| | 勤労者福祉共済事業 | 107,815 | 0.0 | 133,874 | 0.0 | △ 26,059 | △ 19.5 |
| | 墓地整備事業 | 493,754 | 0.0 | 620,456 | 0.0 | △ 126,702 | △ 20.4 |
| | 生田緑地ゴルフ場事業 | 493,177 | 0.0 | 472,751 | 0.0 | 20,426 | 4.3 |
| | 公共用地先行取得等事業 | 3,827,572 | 0.3 | 3,826,991 | 0.3 | 581 | 0.0 |
| | 公債管理 | 228,708,840 | 15.7 | 219,464,795 | 15.2 | 9,244,045 | 4.2 |
| | 小 計 | 500,177,230 | 34.2 | 493,885,245 | 34.1 | 6,291,985 | 1.3 |
| 公 営 企 業 会 計 | 病院事業 | 39,599,281 | 2.7 | 39,719,128 | 2.7 | △ 119,847 | △ 0.3 |
| | 下水道事業 | 93,252,593 | 6.4 | 103,611,584 | 7.2 | △ 10,358,991 | △ 10.0 |
| | 水道事業 | 47,511,138 | 3.3 | 50,991,985 | 3.5 | △ 3,480,847 | △ 6.8 |
| | 工業用水道事業 | 9,009,995 | 0.6 | 9,413,371 | 0.7 | △ 403,376 | △ 4.3 |
| | 自動車運送事業 | 12,220,990 | 0.8 | 11,350,714 | 0.8 | 870,276 | 7.7 |
| | 小 計 | 201,593,997 | 13.8 | 215,086,782 | 14.9 | △ 13,492,785 | △ 6.3 |
| 合 計 | 1,460,837,510 | 100.0 | 1,445,600,205 | 100.0 | 15,237,305 | 1.1 | |

(注) 公営企業会計は、収益的支出、資本的支出の合算額である。

2 一般会計款別当初予算

(歳 入)

(単位：千円・%)

| 区 分 | 令和元年度 | | 平成30年度 | | 増減率 |
|-------------|-------------|-------|-------------|-------|--------|
| | 予 算 額 | 構成比 | 予 算 額 | 構成比 | |
| 市税 | 363,727,801 | 47.9 | 347,935,968 | 47.2 | 4.5 |
| 地方譲与税 | 2,939,575 | 0.4 | 3,252,100 | 0.4 | △ 9.6 |
| 利子割交付金 | 281,240 | 0.0 | 301,524 | 0.0 | △ 6.7 |
| 配当割交付金 | 1,773,496 | 0.2 | 1,786,438 | 0.3 | △ 0.7 |
| 株式等譲渡所得割交付金 | 1,269,737 | 0.2 | 1,260,489 | 0.2 | 0.7 |
| 分離課税所得割交付金 | 314,199 | 0.0 | 308,087 | 0.1 | 2.0 |
| 地方消費税交付金 | 24,869,855 | 3.3 | 25,048,494 | 3.4 | △ 0.7 |
| ゴルフ場利用税交付金 | 34,351 | 0.0 | 38,037 | 0.0 | △ 9.7 |
| 自動車取得税交付金 | 861,318 | 0.1 | 1,593,262 | 0.2 | △ 45.9 |
| 環境性能割交付金 | 365,304 | 0.1 | — | — | 皆増 |
| 軽油引取税交付金 | 3,996,104 | 0.5 | 3,907,422 | 0.5 | 2.3 |
| 地方特例交付金 | 4,594,159 | 0.6 | 1,792,779 | 0.3 | 156.3 |
| 地方交付税 | 427,987 | 0.1 | 430,138 | 0.1 | △ 0.5 |
| 交通安全対策特別交付金 | 316,835 | 0.0 | 386,366 | 0.1 | △ 18.0 |
| 分担金及び負担金 | 13,432,871 | 1.8 | 14,040,774 | 1.9 | △ 4.3 |
| 使用料及び手数料 | 16,387,681 | 2.1 | 17,152,737 | 2.3 | △ 4.5 |
| 国庫支出金 | 133,251,965 | 17.6 | 126,142,500 | 17.1 | 5.6 |
| 県支出金 | 30,183,884 | 4.0 | 26,632,490 | 3.6 | 13.3 |
| 財産収入 | 2,481,710 | 0.3 | 2,540,872 | 0.4 | △ 2.3 |
| 寄附金 | 399,892 | 0.1 | 278,096 | 0.0 | 43.8 |
| 繰入金 | 67,351,861 | 8.9 | 63,429,496 | 8.6 | 6.2 |
| 繰越金 | 100,000 | 0.0 | 100,000 | 0.0 | — |
| 諸収入 | 35,020,458 | 4.6 | 35,632,104 | 4.8 | △ 1.7 |
| 市債 | 54,684,000 | 7.2 | 57,257,000 | 7.8 | △ 4.5 |
| 県民税所得割臨時交付金 | — | — | 5,381,005 | 0.7 | 皆減 |
| 歳 入 合 計 | 759,066,283 | 100.0 | 736,628,178 | 100.0 | 3.0 |

(歳 出)

(単位：千円・%)

| 区 分 | 令和元年度 | | 平成30年度 | | 増減率 |
|--------|-------------|-------|-------------|-------|-------|
| | 予 算 額 | 構成比 | 予 算 額 | 構成比 | |
| 議会費 | 1,674,387 | 0.2 | 1,664,261 | 0.2 | 0.6 |
| 総務費 | 49,640,256 | 6.5 | 48,565,706 | 6.6 | 2.2 |
| 市民文化費 | 7,618,967 | 1.0 | 7,235,643 | 1.0 | 5.3 |
| こども未来費 | 121,211,544 | 16.0 | 111,421,691 | 15.1 | 8.8 |
| 健康福祉費 | 147,026,832 | 19.4 | 145,735,418 | 19.8 | 0.9 |
| 環境費 | 19,316,533 | 2.5 | 19,150,395 | 2.6 | 0.9 |
| 経済労働費 | 26,346,573 | 3.5 | 27,688,134 | 3.8 | △ 4.8 |
| 建設緑政費 | 32,964,313 | 4.3 | 35,152,847 | 4.8 | △ 6.2 |
| 港湾費 | 7,693,503 | 1.0 | 6,384,376 | 0.9 | 20.5 |
| まちづくり費 | 25,438,066 | 3.4 | 25,823,426 | 3.5 | △ 1.5 |
| 区役所費 | 14,491,081 | 1.9 | 14,007,424 | 1.9 | 3.5 |
| 消防費 | 17,394,868 | 2.3 | 16,391,111 | 2.2 | 6.1 |
| 教育費 | 110,117,933 | 14.5 | 110,895,334 | 15.0 | △ 0.7 |
| 公債費 | 73,098,565 | 9.6 | 75,849,764 | 10.3 | △ 3.6 |
| 諸支出金 | 104,532,862 | 13.8 | 90,162,648 | 12.2 | 15.9 |
| 予備費 | 500,000 | 0.1 | 500,000 | 0.1 | — |
| 合 計 | 759,066,283 | 100.0 | 736,628,178 | 100.0 | 3.0 |

3 一般会計自主・依存財源別当初予算

(単位：千円・%)

| 区 分 | | 令和元年度 | | 平成30年度 | |
|------------------|-------------|-------------|-------------|-------------|------|
| | | 予 算 額 | 構成比 | 予 算 額 | 構成比 |
| 自 主 財 源 | 市税 | 363,727,801 | 47.9 | 347,935,968 | 47.2 |
| | 分担金及び負担金 | 13,432,871 | 1.8 | 14,040,774 | 1.9 |
| | 使用料及び手数料 | 16,387,681 | 2.1 | 17,152,737 | 2.3 |
| | 財産収入 | 2,481,710 | 0.3 | 2,540,872 | 0.4 |
| | 寄附金 | 399,892 | 0.1 | 278,096 | 0.0 |
| | 繰入金 | 67,351,861 | 8.9 | 63,429,496 | 8.6 |
| | 繰越金 | 100,000 | 0.0 | 100,000 | 0.0 |
| | 諸収入 | 35,020,458 | 4.6 | 35,632,104 | 4.8 |
| | 小 計 | 498,902,274 | 65.7 | 481,110,047 | 65.2 |
| 依 存 財 源 | 地方譲与税 | 2,939,575 | 0.4 | 3,252,100 | 0.4 |
| | 利子割交付金 | 281,240 | 0.0 | 301,524 | 0.0 |
| | 配当割交付金 | 1,773,496 | 0.2 | 1,786,438 | 0.3 |
| | 株式等譲渡所得割交付金 | 1,269,737 | 0.2 | 1,260,489 | 0.2 |
| | 分離課税所得割交付金 | 314,199 | 0.0 | 308,087 | 0.1 |
| | 地方消費税交付金 | 24,869,855 | 3.3 | 25,048,494 | 3.4 |
| | ゴルフ場利用税交付金 | 34,351 | 0.0 | 38,037 | 0.0 |
| | 自動車取得税交付金 | 861,318 | 0.1 | 1,593,262 | 0.2 |
| | 環境性能割交付金 | 365,304 | 0.1 | — | — |
| | 軽油引取税交付金 | 3,996,104 | 0.5 | 3,907,422 | 0.5 |
| | 地方特例交付金 | 4,594,159 | 0.6 | 1,792,779 | 0.3 |
| | 地方交付税 | 427,987 | 0.1 | 430,138 | 0.1 |
| | 交通安全対策特別交付金 | 316,835 | 0.0 | 386,366 | 0.1 |
| | 国庫支出金 | 133,251,965 | 17.6 | 126,142,500 | 17.1 |
| | 県支出金 | 30,183,884 | 4.0 | 26,632,490 | 3.6 |
| | 市債 | 54,684,000 | 7.2 | 57,257,000 | 7.8 |
| | 県民税所得割臨時交付金 | — | — | 5,381,005 | 0.7 |
| 小 計 | 260,164,009 | 34.3 | 255,518,131 | 34.8 | |
| 合 計 | 759,066,283 | 100.0 | 736,628,178 | 100.0 | |

4 一般会計性質別当初予算

(単位：千円・%)

| 区 分 | | 令和元年度 | | 平成30年度 | |
|--------|---------|-------------|-------|-------------|-------|
| | | 予 算 額 | 構成比 | 予 算 額 | 構成比 |
| 義務的経費 | 人件費 | 150,881,466 | 19.9 | 151,215,110 | 20.5 |
| | 扶助費 | 195,966,711 | 25.8 | 188,549,362 | 25.6 |
| | 公債費 | 72,662,275 | 9.6 | 75,326,653 | 10.2 |
| | 小 計 | 419,510,452 | 55.3 | 415,091,125 | 56.3 |
| 投資的経費 | 普通建設事業費 | 91,885,363 | 12.1 | 97,894,953 | 13.3 |
| | うち単独事業費 | 52,703,615 | 6.9 | 59,195,924 | 8.0 |
| | 災害復旧事業費 | — | — | — | — |
| | 失業対策事業費 | — | — | — | — |
| | 小 計 | 91,885,363 | 12.1 | 97,894,953 | 13.3 |
| その他の経費 | 物件費 | 76,935,724 | 10.1 | 71,436,788 | 9.7 |
| | 維持補修費 | 7,087,758 | 0.9 | 6,696,174 | 0.9 |
| | 補助費等 | 96,838,549 | 12.8 | 79,184,291 | 10.8 |
| | 繰出金 | 37,348,967 | 4.9 | 36,177,486 | 4.9 |
| | その他 | 29,459,470 | 3.9 | 30,147,361 | 4.1 |
| | 小 計 | 247,670,468 | 32.6 | 223,642,100 | 30.4 |
| 合 計 | | 759,066,283 | 100.0 | 736,628,178 | 100.0 |

5 公営企業会計収益・資本別当初予算

(単位：千円)

| 区 分 | 収 入 | | 支 出 | |
|---------|-------------|------------|------------|------------|
| | 収 益 的 | 資 本 的 | 収 益 的 | 資 本 的 |
| 病院事業 | 35,270,418 | 3,182,009 | 34,440,722 | 5,158,559 |
| 下水道事業 | 44,161,990 | 34,514,297 | 39,987,743 | 53,264,850 |
| 水道事業 | 35,319,037 | 33,325,167 | 6,733,206 | 14,185,971 |
| 工業用水道事業 | 7,856,368 | 265,770 | 7,431,302 | 1,578,693 |
| 自動車運送事業 | 10,468,885 | 1,429,416 | 10,599,537 | 1,621,453 |
| 合 計 | 133,076,698 | 72,716,659 | 99,192,510 | 75,809,526 |

6 各会計当初予算累年比較

| 区 分 | | 予 算 額 | | | |
|----------------------------|----------------|---------------|---------------|---------------|---------------|
| | | 平成26年度 | 平成27年度 | 平成28年度 | 平成29年度 |
| 一般会計 | | 617,116,662 | 618,872,041 | 638,982,234 | 708,783,732 |
| 特 別 会 計 | 競輪事業 | 19,607,789 | 21,090,898 | 22,910,640 | 22,005,877 |
| | 卸売市場事業 | 1,830,096 | 4,804,302 | 2,181,179 | 2,127,421 |
| | 国民健康保険事業 | 132,974,518 | 150,986,171 | 150,921,084 | 148,974,957 |
| | 母子父子寡婦福祉資金貸付事業 | 380,027 | 583,074 | 610,607 | 484,706 |
| | 後期高齢者医療事業 | 13,409,442 | 13,212,501 | 15,093,687 | 14,419,734 |
| | 公害健康被害補償事業 | 103,593 | 138,751 | 91,590 | 101,423 |
| | 介護保険事業 | 77,986,719 | 81,324,118 | 87,479,556 | 94,263,107 |
| | 港湾整備事業 | 4,087,183 | 2,846,023 | 3,183,632 | 2,360,059 |
| | 勤労者福祉共済事業 | 107,355 | 106,316 | 107,890 | 106,598 |
| | 墓地整備事業 | 156,360 | 412,753 | 321,969 | 376,737 |
| | 生田緑地ゴルフ場事業 | 482,289 | 471,082 | 393,720 | 528,298 |
| | 公共用地先行取得等事業 | 5,390,966 | 3,869,226 | 9,273,264 | 3,854,039 |
| | 公債管理 | 225,644,163 | 219,661,787 | 230,111,741 | 215,699,923 |
| 小 計 | | 482,160,500 | 499,507,002 | 522,680,559 | 505,302,879 |
| 公 営 企 業 会 計 | 病院事業 | 48,016,729 | 39,039,893 | 40,092,108 | 39,503,363 |
| | 下水道事業 | 109,155,685 | 108,660,946 | 116,907,694 | 117,955,766 |
| | 水道事業 | 51,902,708 | 50,206,592 | 48,074,635 | 51,752,075 |
| | 工業用水道事業 | 12,227,174 | 11,590,376 | 10,374,206 | 9,885,474 |
| | 自動車運送事業 | 15,380,854 | 10,905,814 | 10,914,549 | 11,249,096 |
| | 小 計 | 236,683,150 | 220,403,621 | 226,363,192 | 230,345,774 |
| 合 計 | | 1,335,960,312 | 1,338,782,664 | 1,388,025,985 | 1,444,432,385 |

(注) 公営企業会計は、収益的支出及び資本的支出の合算額である。

(単位：千円・%)

| 平成30年度 | 令和元年度 | 増 減 率 | | | | |
|---------------|---------------|--------|--------|--------|--------|--------|
| | | 27 | 28 | 29 | 30 | 1 |
| 736,628,178 | 759,066,283 | 0.3 | 3.2 | 10.9 | 3.9 | 3.0 |
| 20,302,875 | 18,936,420 | 7.6 | 8.6 | △ 3.9 | △ 7.7 | △ 6.7 |
| 2,011,431 | 1,850,366 | 162.5 | △ 54.6 | △ 2.5 | △ 5.5 | △ 8.0 |
| 124,987,214 | 123,275,766 | 13.5 | 0.0 | △ 1.3 | △ 16.1 | △ 1.4 |
| 298,766 | 358,007 | 53.4 | 4.7 | △ 20.6 | △ 38.4 | 19.8 |
| 15,380,392 | 15,228,912 | △ 1.5 | 14.2 | △ 4.5 | 6.7 | △ 1.0 |
| 83,625 | 79,342 | 33.9 | △ 34.0 | 10.7 | △ 17.5 | △ 5.1 |
| 90,591,154 | 96,655,625 | 4.3 | 7.6 | 7.8 | △ 3.9 | 6.7 |
| 15,710,921 | 10,161,634 | △ 30.4 | 11.9 | △ 25.9 | 著増 | △ 35.3 |
| 133,874 | 107,815 | △ 1.0 | 1.5 | △ 1.2 | 25.6 | △ 19.5 |
| 620,456 | 493,754 | 164.0 | △ 22.0 | 17.0 | 64.7 | △ 20.4 |
| 472,751 | 493,177 | △ 2.3 | △ 16.4 | 34.2 | △ 10.5 | 4.3 |
| 3,826,991 | 3,827,572 | △ 28.2 | 139.7 | △ 58.4 | △ 0.7 | 0.0 |
| 219,464,795 | 228,708,840 | △ 2.7 | 4.8 | △ 6.3 | 1.7 | 4.2 |
| 493,885,245 | 500,177,230 | 3.6 | 4.6 | △ 3.3 | △ 2.3 | 1.3 |
| 39,719,128 | 39,599,281 | △ 18.7 | 2.7 | △ 1.5 | 0.5 | △ 0.3 |
| 103,611,584 | 93,252,593 | △ 0.5 | 7.6 | 0.9 | △ 12.2 | △ 10.0 |
| 50,991,985 | 47,511,138 | △ 3.3 | △ 4.2 | 7.6 | △ 1.5 | △ 6.8 |
| 9,413,371 | 9,009,995 | △ 5.2 | △ 10.5 | △ 4.7 | △ 4.8 | △ 4.3 |
| 11,350,714 | 12,220,990 | △ 29.1 | 0.1 | 3.1 | 0.9 | 7.7 |
| 215,086,782 | 201,593,997 | △ 6.9 | 2.7 | 1.8 | △ 6.6 | △ 6.3 |
| 1,445,600,205 | 1,460,837,510 | 0.2 | 3.7 | 4.1 | 0.1 | 1.1 |

Ⅱ 平成30年度予算執行状況

1 一般会計・特別会計予算執行状況

| 区 分 | | 予 算 現 額 | | | | 構成比 |
|------------------|--------------------|---------------|------------|------------|---------------|-------|
| | | 当初予算額 | 補正予算額 | 前年度繰越額 | 計 A | |
| 一般会計 | | 736,628,178 | 13,463,391 | 28,052,303 | 778,143,872 | 60.9 |
| 特 別 会 計 | 競輪事業 | 20,302,875 | △ 79,095 | 435,524 | 20,659,304 | 1.6 |
| | 卸売市場事業 | 2,011,431 | - | - | 2,011,431 | 0.2 |
| | 国民健康保険事業 | 124,987,214 | 4,071,894 | - | 129,059,108 | 10.1 |
| | 母子父子寡婦福祉資金 貸付事業 | 298,766 | 59,727 | - | 358,493 | 0.0 |
| | 後期高齢者医療事業 | 15,380,392 | 734,706 | - | 16,115,098 | 1.3 |
| | 公害健康被害補償事業 | 83,625 | 137,239 | - | 220,864 | 0.0 |
| | 介護保険事業 | 90,591,154 | 682,035 | 25,754 | 91,298,943 | 7.1 |
| | 港湾整備事業 | 15,710,921 | 10,920 | 307,871 | 16,029,712 | 1.3 |
| | 勤労者福祉共済事業 | 133,874 | - | - | 133,874 | 0.0 |
| | 墓地整備事業 | 620,456 | - | - | 620,456 | 0.0 |
| | 生田緑地ゴルフ場事業 | 472,751 | 60,000 | - | 532,751 | 0.0 |
| | 公共用地 先行取得等事業 | 3,826,991 | - | - | 3,826,991 | 0.3 |
| | 公債管理 | 219,464,795 | - | - | 219,464,795 | 17.2 |
| | 小 計 | 493,885,245 | 5,677,426 | 769,149 | 500,331,820 | 39.1 |
| | 合 計 | 1,230,513,423 | 19,140,817 | 28,821,452 | 1,278,475,692 | 100.0 |

(単位：千円・%)

| 3月末日現在の 収入済額 | 執行率 | 3月末日現在の 支出済額 | 執行率 |
|-----------------|------|-----------------|------|
| B | B/A | C | C/A |
| 623,573,431 | 80.1 | 546,079,779 | 70.2 |
| 16,077,684 | 77.8 | 16,088,664 | 77.9 |
| 1,011,346 | 50.3 | 994,825 | 49.5 |
| 108,449,617 | 84.0 | 120,000,181 | 93.0 |
| 317,359 | 88.5 | 277,866 | 77.5 |
| 13,532,927 | 84.0 | 14,760,172 | 91.6 |
| 185,380 | 83.9 | 65,416 | 29.6 |
| 75,085,226 | 82.2 | 82,865,471 | 90.8 |
| 14,777,141 | 92.2 | 8,486,677 | 52.9 |
| 74,560 | 55.7 | 111,407 | 83.2 |
| 554,516 | 89.4 | 175,007 | 28.2 |
| 480,346 | 90.2 | 50,838 | 9.5 |
| 182,806 | 4.8 | 181,296 | 4.7 |
| 100,247,340 | 45.7 | 161,457,464 | 73.6 |
| 330,976,248 | 66.2 | 405,515,284 | 81.0 |
| 954,549,679 | 74.7 | 951,595,063 | 74.4 |

2 一般会計款別予算執行状況

(歳 入)

(単位:千円・%)

| 区 分 | 予 算 現 額 | | | | 3月末日現在の収入済額 | 執行率 B/A |
|-------------|-------------|------------|------------|-------------|-------------|------------|
| | 当初予算額 | 補正予算額 | 前年度からの繰越額 | 計 A | | |
| 市税 | 347,935,968 | 2,689,701 | - | 350,625,669 | 326,791,093 | 93.2 |
| 地方譲与税 | 3,252,100 | - | - | 3,252,100 | 3,333,651 | 102.5 |
| 利子割交付金 | 301,524 | - | - | 301,524 | 344,646 | 114.3 |
| 配当割交付金 | 1,786,438 | - | - | 1,786,438 | 1,448,364 | 81.1 |
| 株式等譲渡所得割交付金 | 1,260,489 | - | - | 1,260,489 | 1,275,034 | 101.2 |
| 分離課税所得割交付金 | 308,087 | - | - | 308,087 | 334,133 | 108.5 |
| 県民税所得割臨時交付金 | 5,381,005 | - | - | 5,381,005 | 5,343,387 | 99.3 |
| 地方消費税交付金 | 25,048,494 | - | - | 25,048,494 | 25,565,846 | 102.1 |
| ゴルフ場利用税交付金 | 38,037 | - | - | 38,037 | 35,636 | 93.7 |
| 自動車取得税交付金 | 1,593,262 | - | - | 1,593,262 | 1,647,486 | 103.4 |
| 軽油引取税交付金 | 3,907,422 | - | - | 3,907,422 | 4,005,868 | 102.5 |
| 地方特例交付金 | 1,792,779 | - | - | 1,792,779 | 1,677,384 | 93.6 |
| 地方交付税 | 430,138 | - | - | 430,138 | 268,981 | 62.5 |
| 交通安全対策特別交付金 | 386,366 | - | - | 386,366 | 302,962 | 78.4 |
| 分担金及び負担金 | 14,040,774 | 2,175,000 | 2,804,975 | 19,020,749 | 2,656,949 | 14.0 |
| 使用料及び手数料 | 17,152,737 | - | - | 17,152,737 | 23,639,447 | 137.8 |
| 国庫支出金 | 126,142,500 | 3,261,132 | 8,136,511 | 137,540,143 | 122,668,776 | 89.2 |
| 県支出金 | 26,632,490 | 801,734 | 651,141 | 28,085,365 | 21,889,997 | 77.9 |
| 財産収入 | 2,540,872 | - | - | 2,540,872 | 2,687,934 | 105.8 |
| 寄附金 | 278,096 | 335,039 | - | 613,135 | 462,878 | 75.5 |
| 繰入金 | 63,429,496 | 712,785 | 615,350 | 64,757,631 | 221,808 | 0.3 |
| 繰越金 | 100,000 | - | 2,977,326 | 3,077,326 | 3,077,220 | 100.0 |
| 諸収入 | 35,632,104 | - | - | 35,632,104 | 30,418,151 | 85.4 |
| 市債 | 57,257,000 | 3,488,000 | 12,867,000 | 73,612,000 | 43,475,800 | 59.1 |
| 合 計 | 736,628,178 | 13,463,391 | 28,052,303 | 778,143,872 | 623,573,431 | 80.1 |

(歳 出)

(単位:千円・%)

| 区 分 | 予 算 現 額 | | | | | 3月末日現在 | 執行率 |
|--------|-------------|------------|---------------|-----------|-------------|-------------|------|
| | 当初予算額 | 補正予算額 | 前年度からの 繰越額 | 予備費 | 計 A | の支出済額 B | |
| 議会費 | 1,664,261 | - | - | - | 1,664,261 | 1,575,179 | 94.6 |
| 総務費 | 48,565,706 | 937,788 | 10 | 74,522 | 49,578,026 | 39,511,100 | 79.7 |
| 市民文化費 | 7,235,643 | 113,700 | - | 10,935 | 7,360,278 | 6,315,259 | 85.8 |
| 子ども未来費 | 111,421,691 | 1,106,322 | 100,773 | 4,891 | 112,633,677 | 102,826,425 | 91.3 |
| 健康福祉費 | 145,735,418 | 2,538,010 | 442,619 | 17,341 | 148,733,388 | 134,860,034 | 90.7 |
| 環境費 | 19,150,395 | - | 428,068 | - | 19,578,463 | 15,311,617 | 78.2 |
| 経済労働費 | 27,688,134 | 60,000 | 30,000 | 45,776 | 27,823,910 | 26,920,648 | 96.8 |
| 建設緑政費 | 35,152,847 | 5,647,550 | 12,553,449 | 17,916 | 53,371,762 | 19,306,324 | 36.2 |
| 港湾費 | 6,384,376 | - | 1,260,321 | - | 7,644,697 | 4,508,870 | 59.0 |
| まちづくり費 | 25,823,426 | 62,300 | 6,161,477 | - | 32,047,203 | 18,728,216 | 58.4 |
| 区役所費 | 14,007,424 | - | 348,595 | 81,332 | 14,437,351 | 9,735,999 | 67.4 |
| 消防費 | 16,391,111 | 310,059 | 558,801 | - | 17,259,971 | 15,562,676 | 90.2 |
| 教育費 | 110,895,334 | 2,682,167 | 6,168,190 | 32,287 | 119,777,978 | 94,752,912 | 79.1 |
| 公債費 | 75,849,764 | - | - | - | 75,849,764 | 81 | 0.0 |
| 諸支出金 | 90,162,648 | 5,495 | - | - | 90,168,143 | 56,164,439 | 62.3 |
| 予備費 | 500,000 | - | - | △ 285,000 | 215,000 | - | - |
| 合 計 | 736,628,178 | 13,463,391 | 28,052,303 | 0 | 778,143,872 | 546,079,779 | 70.2 |

3 市債現在高 (平成31年3月31日現在)

(単位：千円)

| 区分 会計別 | | 現在高 | 借入先 | | |
|-----------|---------------------|---------------|-------------|-------------|---------------|
| | | | 政府資金 | 機構資金 | 民間その他資金 |
| 一般会計 | | 1,043,012,771 | 65,753,428 | 9,869,481 | 967,389,862 |
| 内 | 総務債 | 24,697,551 | / | / | / |
| | 市民文化債 | 44,391,945 | | | |
| | こども未来債 | 19,498,025 | | | |
| | 健康福祉債 | 43,353,885 | | | |
| | 環境債 | 40,762,797 | | | |
| | 経済労働債 | 11,737,246 | | | |
| | 建設緑政債 | 249,584,233 | | | |
| | 港湾債 | 57,052,807 | | | |
| | まちづくり債 | 112,240,339 | | | |
| | 区役所債 | 8,773,135 | | | |
| | 消防債 | 20,882,277 | | | |
| | 教育債 | 130,833,451 | | | |
| | 諸支出債 | 1,989,785 | | | |
| | 臨時財政対策債 | 196,583,304 | | | |
| | 減税補てん債 | 56,143,000 | | | |
| | 臨時税収補てん債 | 301,000 | | | |
| | 退職手当債 | 24,187,991 | | | |
| 特別会計 | | 9,089,030 | 2,333,631 | 34,357 | 6,721,042 |
| 内 | 卸売市場事業債 | 4,104,357 | 334,631 | 34,357 | 3,735,369 |
| | 母子父子寡婦福祉資金 貸付事業債 | 1,429,673 | — | — | 1,429,673 |
| | 港湾整備事業債 | 2,543,000 | 1,999,000 | — | 544,000 |
| | 墓地整備事業債 | 497,000 | — | — | 497,000 |
| | 生田緑地ゴルフ場事業債 | 515,000 | — | — | 515,000 |
| 公営企業会計 | | 440,107,452 | 169,270,522 | 93,560,342 | 177,276,588 |
| 内 | 病院事業債 | 50,357,427 | 40,197,355 | 7,773,072 | 2,387,000 |
| | 下水道事業債 | 313,230,694 | 77,203,477 | 62,527,379 | 173,499,838 |
| | 水道事業債 | 66,218,967 | 50,242,319 | 15,976,648 | — |
| | 工業用水道事業債 | 8,544,614 | 1,627,371 | 6,678,243 | 239,000 |
| | 自動車運送事業債 | 1,755,750 | — | 605,000 | 1,150,750 |
| 合計 | | 1,492,209,253 | 237,357,581 | 103,464,180 | 1,151,387,492 |

※この表における残高は3月31日までに既に発行又は償還したもののみ反映しており、その後、出納閉鎖までの間の発行額等を反映した決算見込の残高とは異なります。

4 市有財産現在高（平成31年3月31日現在）

| 区 分 | 数 量 | 金 額 | 備 考 |
|------------|------------------------------|---------------------|---------------------------------|
| 1 公有財産 | | 千円 3,500,533,598 | |
| 土地 | 16,300,012.19 m ² | 2,861,765,923 | |
| 建物 | 3,764,316.77 m ² | 500,027,768 | |
| 動産 | 7 隻 3 個 2 機 | 1,222,447 | 船 舶 7 隻 浮棧橋 3 個 航空機 2 機 |
| 工作物 | | 83,752,210 | |
| 物権 | 12,332.79 m ² | 4,992,425 | 地上権等 12,332.79 m ² |
| 無体財産権 | 23 件 | | 商標権 20 件 特許権 2 件 育成者権 1 件 |
| 有価証券 | 6,240,958 株 | 8,970,498 | 株 式 6,240,958 株 |
| 出資による権利 | 177 枚 | 39,802,327 | |
| 不動産の信託の受益権 | — | — | |
| 2 重要物品 | 3,651 点 | 23,608,452 | |
| 3 基金 | 33基金 | 273,250,936 | |
| 合 計 | | 3,797,392,986 | |

(注) 公営企業会計及び道路・河川を除いた市有財産の現在高。

公有財産のうち、「土地」～「物権」は、平成31年3月20日現在。

5 一時借入金現在高

(単位：百万円)

| 種 別 借入先 | 借入限度額 | 9月末 | 当期最高借入額 | 3月末 |
|------------|--------|-----|---------|-----|
| | | 現在高 | | 現在高 |
| 財政融資資金 | | — | — | — |
| 市中銀行等 | | — | — | — |
| 合 計 | 50,000 | — | — | — |

(注) 公営企業会計は除く。

6 病院事業

(1) 診療実績 (平成30年10月1日～平成31年3月31日)

| 区 分 | 外 来 患 者 数 | | | 入 院 患 者 数 | | |
|------|-----------|---------|-------|-----------|---------|-------|
| | 患者延数 | 1日平均 | 構成比 | 患者延数 | 1日平均 | 構成比 |
| | 人 | 人 | % | 人 | 人 | % |
| 川崎病院 | 164,829 | 1,373.5 | 46.5 | 91,062 | 500.3 | 45.0 |
| 井田病院 | 80,855 | 673.8 | 22.8 | 55,094 | 302.7 | 27.2 |
| 多摩病院 | 108,712 | 823.6 | 30.7 | 56,418 | 310.0 | 27.8 |
| 合 計 | 354,396 | 2,870.9 | 100.0 | 202,574 | 1,113.0 | 100.0 |

(2) 予算執行状況 (平成30年4月1日～平成31年3月31日)

ア 収益の収入及び支出

(単位：千円)

| 区 分 | 予算現額 | 執 行 額 | | | 残 額 |
|------------|------------|------------|------------|------------|-----------|
| | | 上 半 期 | 下 半 期 | 計 | |
| 収 入 | | | | | |
| 第1款 病院事業収益 | 34,823,698 | 16,291,419 | 16,995,950 | 33,287,369 | 1,536,329 |
| 第1項 医業収益 | 27,856,395 | 13,645,834 | 13,163,812 | 26,809,646 | 1,046,749 |
| 第2項 医業外収益 | 6,262,850 | 2,629,641 | 3,125,204 | 5,754,845 | 508,005 |
| 第3項 特別利益 | 704,453 | 15,944 | 706,934 | 722,878 | △ 18,425 |
| 支 出 | | | | | |
| 第1款 病院事業費用 | 34,646,920 | 9,656,105 | 22,738,870 | 32,394,975 | 2,251,945 |
| 第1項 医業費用 | 33,434,411 | 9,074,264 | 22,166,453 | 31,240,717 | 2,193,694 |
| 第2項 医業外費用 | 1,031,279 | 406,541 | 568,070 | 974,611 | 56,668 |
| 第3項 特別損失 | 171,230 | 175,300 | 4,347 | 179,647 | △ 8,417 |
| 第4項 予備費 | 10,000 | - | - | - | 10,000 |

イ 資本の収入及び支出

(単位：千円)

| 区 分 | 予算現額 | 執 行 額 | | | 残 額 |
|---------------|-----------|-----------|-----------|-----------|---------|
| | | 上 半 期 | 下 半 期 | 計 | |
| 収 入 | | | | | |
| 第1款 病院事業資本の収入 | 3,194,704 | 984,788 | 1,538,599 | 2,523,387 | 671,317 |
| 第1項 企業債 | 1,293,000 | - | 639,000 | 639,000 | 654,000 |
| 第2項 固定資産売却代金 | 2 | - | - | - | 2 |
| 第3項 補助金 | 4,322 | - | 3,704 | 3,704 | 618 |
| 第4項 負担金 | 1,897,380 | 984,788 | 895,895 | 1,880,683 | 16,697 |
| 支 出 | | | | | |
| 第1款 病院事業資本の支出 | 5,072,208 | 1,959,968 | 2,479,859 | 4,439,827 | 632,381 |
| 第1項 建設改良費 | 1,439,460 | 150,255 | 656,824 | 807,079 | 632,381 |
| 第2項 企業債償還金 | 3,632,748 | 1,809,713 | 1,823,035 | 3,632,748 | 0 |

(3) 資産及び一時借入金の現在高

ア 資産

(単位：千円)

| 種 別 | 3月末現在高 | 種 別 | 3月末現在高 |
|-----------|------------|------|------------|
| 固定資産 | 46,770,412 | 流動資産 | 6,805,764 |
| 有形固定資産 | 46,766,997 | 現金預金 | 2,354,544 |
| 土地 | 6,711,007 | 未収金 | 4,211,416 |
| 建物 | 35,987,789 | 貯蔵品 | 142,254 |
| 構築物 | 530,233 | 前払金 | 97,550 |
| 器械備品 | 3,299,794 | | |
| 車両 | 5,902 | | |
| リース資産 | 96,351 | | |
| その他有形固定資産 | 28,748 | | |
| 建設仮勘定 | 107,173 | | |
| 無形固定資産 | 3,415 | 合 計 | 53,576,176 |

イ 一時借入金

(単位：百万円)

| 種 別 | 借入限度額 | 9月末 現在高 | 当期執行額 | | 3月末 現在高 |
|------------|--------|------------|-------|-----|------------|
| | | | 借入額 | 償還額 | |
| 借入先 | | | | | |
| 減債基金 | | — | — | — | — |
| 地方公共団体金融機構 | | — | — | — | — |
| 合 計 | 11,000 | — | — | — | — |

※各項目の数値は決算認定前の暫定的な数値であり、実際の決算数値と異なる場合があります。

7 下水道事業

(1) 経営実績 (平成30年10月1日～平成31年3月31日)

(単位: m³、千円)

| 区 分 | 調 定 水 量 | 下水道使用料 (調定額) |
|--------|------------|--------------|
| 30年10月 | 11,977,661 | 1,941,111 |
| 11月 | 12,834,438 | 2,031,662 |
| 12月 | 12,251,036 | 1,991,538 |
| 31年1月 | 13,452,740 | 2,126,095 |
| 2月 | 12,591,627 | 2,041,627 |
| 3月 | 11,996,636 | 1,831,152 |
| 合 計 | 75,104,138 | 11,963,185 |

(2) 予算執行状況 (平成30年4月1日～平成31年3月31日)

ア 収益の収入及び支出

(単位: 千円)

| 区 分 | 予 算 現 額 | 執 行 額 | | | 残 額 |
|-------------|------------|------------|------------|------------|-----------|
| | | 上 半 期 | 下 半 期 | 計 | |
| 収 入 | | | | | |
| 第1款 下水道事業収益 | 44,591,211 | 17,905,328 | 25,472,235 | 43,377,563 | 1,213,648 |
| 第1項 営業収益 | 36,008,803 | 17,389,437 | 18,181,303 | 35,570,740 | 438,063 |
| 第2項 営業外収益 | 8,581,398 | 512,185 | 7,281,743 | 7,793,928 | 787,470 |
| 第3項 特別利益 | 1,010 | 3,706 | 9,189 | 12,895 | △ 11,885 |
| 支 出 | | | | | |
| 第1款 下水道事業費用 | 41,789,370 | 7,131,540 | 31,435,781 | 38,567,321 | 3,222,049 |
| 第1項 営業費用 | 36,060,724 | 4,972,694 | 28,321,954 | 33,294,648 | 2,766,076 |
| 第2項 営業外費用 | 5,115,708 | 1,593,452 | 3,109,628 | 4,703,080 | 412,628 |
| 第3項 特別損失 | 592,938 | 565,394 | 4,199 | 569,593 | 23,345 |
| 第4項 予備費 | 20,000 | - | - | - | 20,000 |

イ 資本の収入及び支出

(単位: 千円)

| 区 分 | 予 算 現 額 | 執 行 額 | | | 残 額 |
|-----------------|------------|------------|-------------|------------|-----------|
| | | 上 半 期 | 下 半 期 | 計 | |
| 収 入 | | | | | |
| 第1款 下水道事業資本の収入 | 51,723,059 | 12,332,264 | 31,027,560 | 43,359,824 | 8,363,235 |
| 第1項 企業債 | 37,655,000 | 9,950,000 | 21,512,000 | 31,462,000 | 6,193,000 |
| 第2項 一般会計出資金 | 5,282,653 | 2,382,264 | 2,880,539 | 5,262,803 | 19,850 |
| 第3項 国庫補助金 | 7,569,903 | - | 5,430,660 | 5,430,660 | 2,139,243 |
| 第4項 負担金 | 28,917 | - | 17,855 | 17,855 | 11,062 |
| 第5項 寄附金 | 10 | - | - | - | 10 |
| 第6項 水洗便所等貸付事業収入 | 30 | - | - | - | 30 |
| 第7項 基金繰入金 | 1,186,516 | - | 1,186,506 | 1,186,506 | 10 |
| 第8項 固定資産売却代金 | 10 | - | - | - | 10 |
| 第9項 投資収入 | 10 | - | - | - | 10 |
| 第10項 その他資本的収入 | 10 | - | - | - | 10 |
| 支 出 | | | | | |
| 第1款 下水道事業資本の支出 | 70,172,214 | 37,201,325 | 24,599,167 | 61,800,492 | 8,371,722 |
| 第1項 建設改良費 | 27,438,419 | 20,411,052 | △ 1,334,314 | 19,076,738 | 8,361,681 |
| 第2項 償還金 | 40,219,123 | 16,790,273 | 23,428,849 | 40,219,122 | 1 |
| 第3項 水洗便所等貸付事業費 | 30 | - | - | - | 30 |
| 第4項 投資 | 2,504,642 | - | 2,504,632 | 2,504,632 | 10 |
| 第5項 予備費 | 10,000 | - | - | - | 10,000 |

(3) 資産及び一時借入金の現在高

ア 資産

(単位：千円)

| 種 別 | 3月末現在高 | 種 別 | 3月末現在高 |
|----------|-------------|---------|-------------|
| 固定資産 | 648,125,765 | 流動資産 | 25,725,181 |
| 有形固定資産 | 644,984,755 | 現金預金 | 18,346,419 |
| 土地 | 44,182,243 | 未収金 | 5,868,284 |
| 建物 | 16,976,243 | 前払金 | 1,501,020 |
| 構築物 | 478,464,134 | その他流動資産 | 9,458 |
| 機械及び装置 | 59,151,907 | | |
| 車両及び運搬具 | 1,503 | | |
| 工具器具及び備品 | 178,567 | | |
| リース資産 | 189,504 | | |
| 建設仮勘定 | 45,840,654 | | |
| 無形固定資産 | 257,652 | | |
| 投資その他の資産 | 2,883,358 | 合 計 | 673,850,946 |

イ 一時借入金

(単位：百万円)

| 種 別 借 入 先 | 借入限度額 | 9月末 現在高 | 当期執行額 | | 3月末 現在高 |
|--------------|--------|------------|-------|-----|------------|
| | | | 借入額 | 償還額 | |
| 財政融資資金 | | - | - | - | - |
| 郵貯資金・簡保資金 | | - | - | - | - |
| 他事業会計 | | - | - | - | - |
| 市中銀行 | | - | - | - | - |
| 公営企業金融公庫 | | - | - | - | - |
| 合 計 | 24,000 | - | - | - | - |

※各項目の数値は決算認定前の暫定的な数値であり、実際の決算数値と異なる場合があります。

8 水道事業

(1) 経営実績 (平成30年10月1日～平成31年3月31日)

| 区 分 | 給水人口 | 給水世帯数 | 給水栓数 | 調定水量 | 水道料金 (調定) |
|------------------|-----------|---------|---------|----------------|----------------|
| | 人 | 戸 | 栓 | m ³ | 円 |
| 川 崎 | 231,973 | 119,208 | 127,294 | 14,957,078 | 2,890,501,696 |
| 幸 | 168,362 | 80,393 | 84,742 | 8,400,558 | 1,303,727,732 |
| 中 原 | 260,201 | 132,220 | 138,398 | 12,684,535 | 1,857,930,894 |
| 高 津 | 232,173 | 112,320 | 117,223 | 11,170,991 | 1,604,770,197 |
| 宮 前 | 231,471 | 99,934 | 104,482 | 10,851,479 | 1,542,525,141 |
| 多 摩 | 218,947 | 112,442 | 115,808 | 10,055,606 | 1,370,962,041 |
| 麻 生 | 179,081 | 77,968 | 80,976 | 8,481,440 | 1,217,486,423 |
| 工業用水道事業 への給水分 | - | - | - | 1,480,567 | 2,678,904,895 |
| 合 計 | 1,522,208 | 734,485 | 768,923 | 78,082,254 | 14,466,809,019 |

(注) 給水人口、給水世帯数及び給水栓数は、平成31年3月31日現在。

給水栓数は、休止・中止栓数 99,996栓を除く。

(2) 予算執行状況 (平成30年4月1日～平成31年3月31日)

ア 収益的収入及び支出

(単位：千円)

| 区 分 | 予算現額 | 執 行 額 | | | 残 額 |
|------------|------------|------------|------------|------------|-----------|
| | | 上 半 期 | 下 半 期 | 計 | |
| 収 入 | | | | | |
| 第1款 水道事業収益 | 35,170,688 | 16,743,693 | 18,109,838 | 34,853,531 | 317,157 |
| 第1項 営業収益 | 31,176,975 | 15,358,780 | 15,721,060 | 31,079,840 | 97,135 |
| 第2項 営業外収益 | 3,989,136 | 1,384,831 | 2,153,049 | 3,537,880 | 451,256 |
| 第3項 特別利益 | 4,577 | 82 | 235,729 | 235,811 | △ 231,234 |
| 支 出 | | | | | |
| 第1款 水道事業費用 | 34,567,598 | 14,763,797 | 16,321,807 | 31,085,604 | 3,481,994 |
| 第1項 営業費用 | 33,271,626 | 14,266,792 | 15,540,318 | 29,807,110 | 3,464,516 |
| 第2項 営業外費用 | 1,273,557 | 489,884 | 783,670 | 1,273,554 | 3 |
| 第3項 特別損失 | 12,415 | 7,121 | △ 2,181 | 4,940 | 7,475 |
| 第4項 予備費 | 10,000 | - | - | - | 10,000 |

イ 資本的収入及び支出

(単位：千円)

| 区 分 | 予算現額 | 執 行 額 | | | 残 額 |
|---------------|------------|------------|-----------|------------|-----------|
| | | 上 半 期 | 下 半 期 | 計 | |
| 収 入 | | | | | |
| 第1款 水道事業資本的収入 | 11,784,980 | 128,510 | 8,290,493 | 8,419,003 | 3,365,977 |
| 第1項 企業債 | 10,924,000 | - | 8,011,000 | 8,011,000 | 2,913,000 |
| 第2項 出資金 | 8,000 | - | 8,000 | 8,000 | - |
| 第3項 補助金 | 619,660 | - | 195,375 | 195,375 | 424,285 |
| 第4項 負担金 | 233,290 | 128,509 | 64,196 | 192,705 | 40,585 |
| 第5項 融資補償金返還金 | 10 | - | - | - | 10 |
| 第6項 固定資産売却代金 | 10 | 1 | 11,922 | 11,923 | △ 11,913 |
| 第7項 その他の資本的収入 | 10 | - | - | - | 10 |
| 支 出 | | | | | |
| 第1款 水道事業資本的支出 | 19,042,286 | 10,420,901 | 4,288,937 | 14,709,838 | 4,332,448 |
| 第1項 建設改良費 | 15,781,595 | 8,848,905 | 2,605,273 | 11,454,178 | 4,327,417 |
| 第2項 投資 | 8,000 | - | 8,000 | 8,000 | - |
| 第3項 企業債償還金 | 3,247,661 | 1,571,996 | 1,675,664 | 3,247,660 | 1 |
| 第4項 補助金返還金 | 10 | - | - | - | 10 |
| 第5項 融資補償金 | 10 | - | - | - | 10 |
| 第6項 その他の資本的支出 | 10 | - | - | - | 10 |
| 第7項 予備費 | 5,000 | - | - | - | 5,000 |

(3) 資産及び一時借入金の現在高

ア 資産

(単位：千円)

| 種 別 | 3月末現在高 | 種 別 | 3月末現在高 |
|----------|-------------|------|-------------|
| 固定資産 | 167,004,992 | 流動資産 | 21,308,245 |
| 有形固定資産 | 153,571,053 | 現金預金 | 17,005,106 |
| 土地 | 3,330,870 | 未収金 | 2,841,150 |
| 建物 | 3,419,673 | 貯蔵品 | 630,999 |
| 構築物 | 128,698,212 | 前払金 | 830,990 |
| 機械及び装置 | 10,830,007 | | |
| 車両運搬具 | 25,276 | | |
| 工具器具及び備品 | 295,476 | | |
| リース資産 | 599,192 | | |
| 建設仮勘定 | 6,372,347 | | |
| 無形固定資産 | 1,840,045 | | |
| 投資その他の資産 | 11,593,894 | 合 計 | 188,313,237 |

イ 一時借入金

(単位：百万円)

| 種 別 | 借入限度額 | 9月末 現在高 | 当期執行額 | | 3月末 現在高 |
|-----------|-------|------------|-------|-----|------------|
| | | | 借入額 | 償還額 | |
| 借入先 | | | | | |
| 財政融資資金 | | — | — | — | — |
| 市中銀行 | | — | — | — | — |
| 工業用水道事業会計 | | — | — | — | — |
| 合 計 | 2,000 | — | — | — | — |

※各項目の数値は決算認定前の暫定的な数値であり、実際の決算数値と異なる場合があります。

9 工業用水道事業

(1) 経営実績(平成30年10月1日～平成31年3月31日)

| 区 分 | 契約水量 | 使用水量 | 基本料金 | 使用料金 | 超過料金 | 消費税 | 料金合計 |
|--------|----------------|----------------|---------------|-------------|------------|-------------|---------------|
| | m ³ | m ³ | 円 | 円 | 円 | 円 | 円 |
| 30年10月 | 15,986,080 | 11,693,806 | 549,921,152 | 26,664,906 | 6,033,578 | 46,608,713 | 629,228,349 |
| 11月 | 15,470,400 | 11,546,412 | 532,181,760 | 26,065,706 | 12,855,934 | 45,687,426 | 616,790,826 |
| 12月 | 15,986,080 | 12,018,735 | 549,921,152 | 27,036,015 | 15,897,373 | 47,427,478 | 640,282,018 |
| 31年1月 | 15,986,080 | 11,492,402 | 549,921,152 | 25,966,185 | 12,207,392 | 47,046,698 | 635,141,427 |
| 2月 | 14,439,040 | 10,624,212 | 496,702,976 | 23,957,670 | 12,515,220 | 42,653,264 | 575,829,130 |
| 3月 | 15,986,080 | 11,890,750 | 549,921,152 | 26,703,376 | 16,901,238 | 47,481,216 | 641,006,982 |
| 合 計 | 93,853,760 | 69,266,317 | 3,228,569,344 | 156,393,858 | 76,410,735 | 276,904,795 | 3,738,278,732 |

※超過水量を含む。

(2) 予算執行状況(平成30年4月1日～平成31年3月31日)

ア 収益的收入及び支出

(単位：千円)

| 区 分 | 予算現額 | 執 行 額 | | | 残 額 |
|---------------|-----------|-----------|-----------|-----------|-----------|
| | | 上 半 期 | 下 半 期 | 計 | |
| 収 入 | | | | | |
| 第1款 工業用水道事業収益 | 7,757,516 | 3,846,004 | 4,222,063 | 8,068,067 | △ 310,551 |
| 第1項 営業収益 | 7,580,264 | 3,829,049 | 3,758,375 | 7,587,424 | △ 7,160 |
| 第2項 営業外収益 | 177,222 | 14,388 | 177,368 | 191,756 | △ 14,534 |
| 第3項 特別利益 | 30 | 2,567 | 286,320 | 288,887 | △ 288,857 |
| 支 出 | | | | | |
| 第1款 工業用水道事業費用 | 7,191,676 | 2,772,045 | 4,073,035 | 6,845,080 | 346,596 |
| 第1項 営業費用 | 6,861,357 | 2,698,467 | 3,825,311 | 6,523,778 | 337,579 |
| 第2項 営業外費用 | 320,299 | 73,578 | 246,855 | 320,433 | △ 134 |
| 第3項 特別損失 | 20 | - | 869 | 869 | △ 849 |
| 第4項 予備費 | 10,000 | - | - | - | 10,000 |

イ 資本的收入及び支出

(単位：千円)

| 区 分 | 予算現額 | 執 行 額 | | | 残 額 |
|------------------|-----------|-----------|-----------|-----------|-----------|
| | | 上 半 期 | 下 半 期 | 計 | |
| 収 入 | | | | | |
| 第1款 工業用水道事業資本的收入 | 628,393 | 79 | 195,240 | 195,319 | 433,074 |
| 第1項 企業債 | 488,000 | - | 53,000 | 53,000 | 435,000 |
| 第2項 補助金 | 140,363 | - | 140,362 | 140,362 | 1 |
| 第3項 負担金 | 10 | - | - | - | 10 |
| 第4項 固定資産売却代金 | 10 | 79 | 1,878 | 1,957 | △ 1,947 |
| 第5項 その他の資本的收入 | 10 | - | - | - | 10 |
| 支 出 | | | | | |
| 第1款 工業用水道事業資本的支出 | 2,478,024 | 1,518,579 | △ 184,579 | 1,334,000 | 1,144,024 |
| 第1項 建設改良費 | 1,788,054 | 1,175,650 | △ 526,600 | 649,050 | 1,139,004 |
| 第2項 企業債償還金 | 684,950 | 342,929 | 342,021 | 684,950 | 0 |
| 第3項 補助金返還金 | 10 | - | - | - | 10 |
| 第4項 その他の資本的支出 | 10 | - | - | - | 10 |
| 第5項 予備費 | 5,000 | - | - | - | 5,000 |

(3) 資産及び一時借入金の現在高

ア 資産

(単位：千円)

| 種 別 | 3月末現在高 | 種 別 | 3月末現在高 |
|----------|------------|------|------------|
| 固定資産 | 21,617,858 | 流動資産 | 9,182,437 |
| 有形固定資産 | 20,014,255 | 現金預金 | 7,955,138 |
| 土地 | 571,712 | 未収金 | 1,215,559 |
| 建物 | 2,008,975 | 貯蔵品 | 10,580 |
| 構築物 | 11,888,111 | 前払金 | 1,160 |
| 機械及び装置 | 5,368,000 | | |
| 車両運搬具 | 83 | | |
| 工具器具及び備品 | 58,262 | | |
| リース資産 | 38,594 | | |
| 建設仮勘定 | 80,518 | | |
| 無形固定資産 | 1,603,603 | | |
| | | 合 計 | 30,800,295 |

イ 一時借入金

(単位：百万円)

| 種 別 借入先 | 借入限度額 | 9月末 現在高 | 当期執行額 | | 3月末 現在高 |
|------------|-------|------------|-------|-----|------------|
| | | | 借入額 | 償還額 | |
| 財政融資資金 | | — | — | — | — |
| 市中銀行 | | — | — | — | — |
| 合 計 | 500 | — | — | — | — |

※各項目の数値は決算認定前の暫定的な数値であり、実際の決算数値と異なる場合があります。

10 自動車運送事業

(1) 経営実績

ア 営業状況 (平成31年3月31日現在)

| 区 分 | | 乗合自動車事業 | 貸切自動車事業 |
|----------|--------|----------|---------|
| 営業 路線 | 営業路線キロ | 200.59km | — |
| | 路線数 | 28路線 | — |
| | 系統数 | 202系統 | — |
| | 停留所数 | 500箇所 | — |
| 車 両 | 在籍車両数 | 344両 | 5両 |
| | 平均乗車定員 | 70.7人 | 62.6人 |

イ 運輸実績 (平成30年4月1日～平成31年3月31日)

| 区 分 | 乗合自動車事業 | | 貸切自動車事業 | |
|----------|----------------|----------------|-------------|-------------|
| | 上半期 | 下半期 | 上半期 | 下半期 |
| 営業日数 | 183日 | 182日 | 183日 | 182日 |
| 延実働車両数 | 54,154両 | 54,102両 | 526両 | 637両 |
| 1日当たり | 296両 | 297両 | 3両 | 4両 |
| 延実車走行キロ | 6,526,765km | 6,490,994km | 35,398km | 39,906km |
| 1日当たり | 35,665km | 35,665km | 193km | 219km |
| 1日1車当たり | 120km | 120km | 67km | 63km |
| 乗車人員 | 25,088,305人 | 25,258,512人 | 219,510人 | 235,107人 |
| 1日当たり | 137,095人 | 138,783人 | 1,200人 | 1,292人 |
| 1車1キロ当たり | 3.84人 | 3.89人 | 6.20人 | 5.89人 |
| 乗車料収入 | 3,789,849,888円 | 4,241,512,304円 | 33,439,523円 | 37,669,258円 |
| 1日当たり | 20,709,562円 | 23,305,013円 | 182,730円 | 206,974円 |
| 1車1キロ当たり | 580円67銭 | 653円45銭 | 946円79銭 | 943円95銭 |

(2) 予算執行状況 (平成30年4月1日～平成31年3月31日)

ア 収益的収入及び支出

(単位：千円)

| 区 分 | 予算現額 | 執 行 額 | | | 残 額 |
|---------------|------------|-----------|-----------|------------|----------|
| | | 上半期 | 下半期 | 計 | |
| 収 入 | | | | | |
| 第1款 自動車運送事業収益 | 10,005,210 | 4,519,592 | 5,546,185 | 10,065,777 | △ 60,567 |
| 第1項 営業収益 | 8,692,900 | 3,895,196 | 4,862,731 | 8,757,927 | △ 65,027 |
| 第2項 営業外収益 | 1,311,310 | 624,396 | 683,067 | 1,307,463 | 3,847 |
| 第3項 特別利益 | 1,000 | — | 387 | 387 | 613 |
| 支 出 | | | | | |
| 第1款 自動車運送事業費用 | 10,083,841 | 3,681,422 | 5,759,963 | 9,441,385 | 642,456 |
| 第1項 営業費用 | 9,779,188 | 3,681,070 | 5,494,846 | 9,175,916 | 603,272 |
| 第2項 営業外費用 | 293,153 | 352 | 265,117 | 265,469 | 27,684 |
| 第3項 特別損失 | 1,500 | — | — | — | 1,500 |
| 第4項 予備費 | 10,000 | — | — | — | 10,000 |

イ 資本的収入及び支出

(単位：千円)

| 区 分 | 予算現額 | 執 行 額 | | | 残 額 |
|------------------|-----------|---------|-----------|-----------|---------|
| | | 上 半 期 | 下 半 期 | 計 | |
| 収 入 | | | | | |
| 第1款 自動車運送事業資本的収入 | 1,506,633 | - | 1,317,137 | 1,317,137 | 189,496 |
| 第1項 企業債 | 1,360,000 | - | 1,189,000 | 1,189,000 | 171,000 |
| 第2項 国庫補助金 | 23,024 | - | 12,354 | 12,354 | 10,670 |
| 第3項 県交付金 | 4,834 | - | 4,759 | 4,759 | 75 |
| 第4項 一般会計補助金 | 118,775 | - | 111,019 | 111,019 | 7,756 |
| 第5項 固定資産売却代金 | - | - | 5 | 5 | △ 5 |
| 支 出 | | | | | |
| 第1款 自動車運送事業資本的支出 | 1,733,637 | 103,643 | 1,433,860 | 1,537,503 | 196,134 |
| 第1項 建設改良費 | 1,555,887 | 19,768 | 1,349,985 | 1,369,753 | 186,134 |
| 第2項 企業債償還金 | 167,750 | 83,875 | 83,875 | 167,750 | 0 |
| 第3項 予備費 | 10,000 | - | - | - | 10,000 |

(3) 資産及び一時借入金の現在高

ア 資 産

(単位：千円)

| 種 別 | 3月末現在高 | 種 別 | 3月末現在高 |
|----------|-----------|-----------|-----------|
| 固定資産 | 4,894,234 | その他無形固定資産 | 34,628 |
| 有形固定資産 | 4,843,494 | 投資 | 1,575 |
| 土地 | 2,117,235 | その他投資 | 1,575 |
| 建物 | 1,060,032 | 流動資産 | 1,918,868 |
| 構築物 | 282,120 | 現金預金 | 858,755 |
| 車両 | 1,054,625 | 未収金 | 1,030,774 |
| 機械装置 | 20,799 | 前払費用 | 14,399 |
| 工具器具及び備品 | 216,699 | 前払金 | 14,409 |
| リース資産 | 12,540 | その他流動資産 | 531 |
| 建設仮勘定 | 79,444 | | |
| 無形固定資産 | 49,165 | | |
| 電話加入権 | 801 | | |
| 施設利用権 | 13,736 | 合 計 | 6,813,102 |

イ 一時借入金

(単位：百万円)

| 種 別 | 借入限度額 | 9月末 現在高 | 当期執行額 | | 3月末 現在高 |
|------|-------|------------|-------|-------|------------|
| | | | 借入額 | 償還額 | |
| 借入先 | | | | | |
| 減債基金 | | 760 | 260 | 1,020 | - |
| | | - | - | - | - |
| 合 計 | 3,000 | 760 | 260 | 1,020 | - |

※各項目の数値は決算認定前の暫定的な数値であり、実際の決算数値と異なる場合があります。