



2019 統計情報 第11号

川崎市

# 川崎市の学校

— 令和元年度学校基本調査結果 —

川 崎 市

# 目 次

|                           |    |
|---------------------------|----|
| 調 査 の 概 要 .....           | 1  |
| 1 調査の目的 .....             | 1  |
| 2 調査の対象 .....             | 1  |
| 3 調査の期日 .....             | 1  |
| 4 調査の種類及び主な調査事項 .....     | 1  |
| 5 調査の方法 .....             | 2  |
| 利用上の注意 .....              | 2  |
| <br>                      |    |
| I 市内の学校の状況 .....          | 3  |
| 1 幼稚園 .....               | 4  |
| 2 幼保連携型認定こども園 .....       | 6  |
| 3 小学校 .....               | 8  |
| 4 中学校 .....               | 11 |
| 5 高等学校 .....              | 14 |
| 6 特別支援学校 .....            | 16 |
| 7 専修学校 .....              | 17 |
| 8 各種学校 .....              | 19 |
| <br>                      |    |
| II 卒業後の状況 .....           | 20 |
| 1 中学校 .....               | 20 |
| 2 高等学校 .....              | 22 |
| <br>                      |    |
| 統 計 表 .....               | 25 |
| 第1表 幼稚園 .....             | 26 |
| 第2表 幼保連携型認定こども園 .....     | 28 |
| 第3表 小学校 .....             | 30 |
| 第4表 中学校 .....             | 34 |
| 第5表 高等学校 .....            | 38 |
| 第6表 専修学校 .....            | 42 |
| 第7表 特別支援学校 .....          | 44 |
| 第8表 各種学校 .....            | 44 |
| 第9表 不就学学齢児童・生徒数 .....     | 46 |
| 第10表 中学校卒業者の卒業後の状況 .....  | 47 |
| 第11表 高等学校卒業者の卒業後の状況 ..... | 48 |

# 川 崎 市 の 学 校

## —令和元年度学校基本調査結果—

### 調査の概要

学校基本調査（文部科学省所管、基幹統計調査）は、昭和23年度から毎年実施されており、学校に関する基本的事項を調査しています。

#### 1 調査の目的

この調査は、学校教育行政に必要な学校に関する基本的事項を明らかにすることを目的とします。

#### 2 調査の対象

調査の対象は、学校教育法（昭和22（1947）年法律第26号）第1条に定める幼稚園、小学校、中学校、義務教育学校、高等学校、中等教育学校、特別支援学校、大学、高等専門学校及び同法第124条に定める専修学校及び同法第134条に定める各種学校及び市町村教育委員会並びに就学前の子どもに関する教育、保育等の総合的な提供の推進に関する法律（平成18（2006）年法律第77号）第2条第7項に定める幼保連携型認定こども園で、すべての学校を対象とする全数調査です。調査は、大学、高等専門学校及び国立学校は文部科学省が直接調査し、公立及び私立の高等学校及び中等教育学校並びに都道府県立学校は都道府県が調査します。それ以外は、市町村が実施します。

#### 3 調査の期日

令和元（2019）年5月1日現在

#### 4 調査の種類及び主な調査事項

| 調査の種類           | 報告者           | 主な調査事項  |
|-----------------|---------------|---|
| 学校調査            | 学校の長          | 学校数、学級数、園児・児童・生徒数、<br>入学者数、卒業者数、教職員数          |
| 卒業後の状況調査        |               | 進路別卒業者数、産業・職業別就職者数                            |
| 不就学学齢<br>児童生徒調査 | 市町村<br>教育委員会  | 学齢児童生徒の就学免除及び猶予の状況、<br>1年以上居所不明及び死亡した学齢児童生徒の数 |
| 学校施設調査          | 学校の長<br>学校設置者 | 用途別土地面積、構造別・用途別建築面積、<br>新築・改築等による建物増加         |

※小学校、中学校の理由別長期欠席者数は、平成28年度より調査項目から削除されたため、調査は行っておりません。

## 5 調査の方法

文部科学省、都道府県及び市町村が調査票を配布し、学校（園）からの回答は、政府統計共同システムによるオンライン回答提出、または、紙調査票の提出により行います。

### 利用上の注意

この報告書は、令和元（2019）年5月1日に実施された学校基本調査の調査結果から、川崎市における公立及び私立の初等中等教育機関、専修学校、各種学校について、その概要をまとめたものです。

#### 本文及び統計表中の記号及び数値について

「－」：該当数値なし又は皆無

「0」、「0.0」：単位未満の値

「△」：マイナスの値

「…」：不詳の値

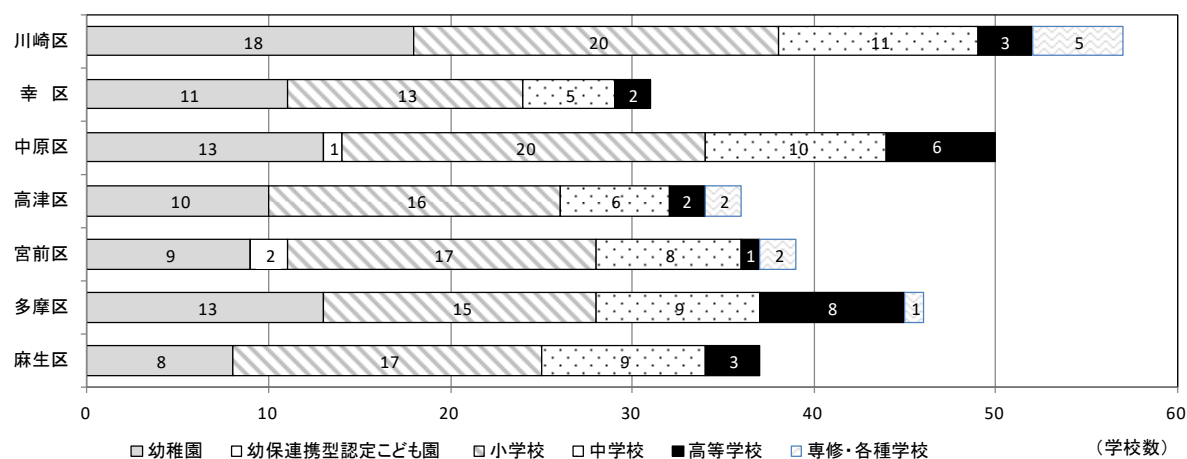
数値は一部を除き単位未満を四捨五入していますので、総数と内訳の計が一致しない場合もあります。

## I 市内の学校の状況（公立及び私立）

|                 |       |     |          |      |          |
|-----------------|-------|-----|----------|------|----------|
| 幼稚園             | 82 園  | 学級数 | 734 学級   | 園児数  | 19,095 人 |
| 幼保連携型<br>認定こども園 | 3 園   | 学級数 | 21 学級    | 園児数  | 614 人    |
| 小学校             | 118 校 | 学級数 | 2,792 学級 | 児童数  | 75,944 人 |
| 中学校             | 58 校  | 学級数 | 1,080 学級 | 生徒数  | 33,162 人 |
| 高等学校            | 25 校  | 学科数 | 34 学科    | 生徒数  | 23,210 人 |
| 特別支援学校          | 7 校   | 学級数 | 345 学級   | 在学者数 | 1,362 人  |
| 専修学校            | 8 校   | 学科数 | 28 学科    | 生徒数  | 1,693 人  |
| 各種学校            | 2 校   | 課程数 | 5 課程     | 生徒数  | 69 人     |

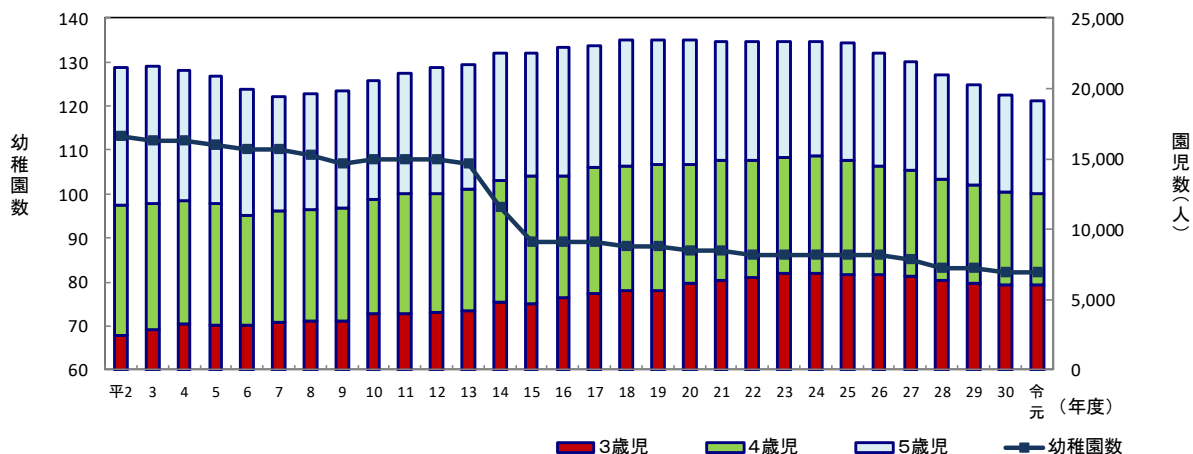
※幼保連携型認定こども園は、就学前の子どもに関する教育、保育等の総合的な提供の推進に関する法律の改正により、平成 27 年度に創設されました。

図1 学校の区別分布状況（令和元年度）



# 1 幼稚園 (図2、表1・2、統計表 第1表)

図2 幼稚園数と園児数の推移



## (1) 幼稚園数

幼稚園数は、私立のみの82園で、前年度と同数でした。

## (2) 学級数

学級数は734学級で、前年度に比べて17学級(同2.3%)減少しました。

## (3) 園児数

園児数は19,095人で、前年度に比べて446人(同2.3%)減少し、7年連続で減少となりました。

年齢別にみると、3歳児は6,057人で前年度に比べて38人(同△0.6%)減少し、4歳児は6,495人で23人(同△0.4%)減少し、5歳児は6,543人で385人(同△5.6%)減少しました。

男女別にみると、男児は前年度に比べて256人(同△2.6%)減少して9,591人、女児は190人(同△2.0%)減少して9,504人となりました。

1園当たりの園児数は、前年度に比べて5.4人(同△2.3%)減少して、232.9人でした。

1学級当たりの園児数は、前年度と同数で26.0人でした。

表1 年齢別園児数

| 年 齢 | 総数     |               |       |        | 男      |              |       |        | 女      |              |       |        |
|-----|--------|---------------|-------|--------|--------|--------------|-------|--------|--------|--------------|-------|--------|
|     | 平成30年度 | 令和元年度         | 増減数   | 増減率(%) | 平成30年度 | 令和元年度        | 増減数   | 増減率(%) | 平成30年度 | 令和元年度        | 増減数   | 増減率(%) |
| 3歳児 | 6,095  | <b>6,057</b>  | △ 38  | △ 0.6  | 3,088  | <b>3,038</b> | △ 50  | △ 1.6  | 3,007  | <b>3,019</b> | 12    | 0.4    |
| 4歳児 | 6,518  | <b>6,495</b>  | △ 23  | △ 0.4  | 3,261  | <b>3,268</b> | 7     | 0.2    | 3,257  | <b>3,227</b> | △ 30  | △ 0.9  |
| 5歳児 | 6,928  | <b>6,543</b>  | △ 385 | △ 5.6  | 3,498  | <b>3,285</b> | △ 213 | △ 6.1  | 3,430  | <b>3,258</b> | △ 172 | △ 5.0  |
| 合 計 | 19,541 | <b>19,095</b> | △ 446 | △ 2.3  | 9,847  | <b>9,591</b> | △ 256 | △ 2.6  | 9,694  | <b>9,504</b> | △ 190 | △ 2.0  |

(4) 教員数（本務者※）※当該学校の専任の教職員。

教員数は1,211人で、前年度に比べて12人（同△1.0%）減少しました。

男女別にみると、男性は前年度に比べて2人（同2.6%）増加して78人、女性は前年度に比べて14人（同1.2%）減少して、1,133人となりました。

1教員当たりの園児数は、前年度に比べて0.2人（同△1.3%）減少して、15.8人でした。

表2 幼稚園の概況

| 年次                | 園数        | 学級数         | 園児数           |              |              | 教員数(本務)      |            |              | 1園当たり        |             | 1学級当たり      |            | 1教員<br>当たり<br>園児数 |
|-------------------|-----------|-------------|---------------|--------------|--------------|--------------|------------|--------------|--------------|-------------|-------------|------------|-------------------|
|                   |           |             | 総数            | 男            | 女            | 総数           | 男          | 女            | 園児数          | 教員数         | 園児数         | 教員数        |                   |
| <b>実数</b>         |           |             |               |              |              |              |            |              |              |             |             |            |                   |
| 平成27年度            | 85        | 805         | 21,929        | 11,161       | 10,768       | 1,271        | 88         | 1,183        | 258.0        | 15.0        | 27.2        | 1.6        | 17.3              |
| 平成28年度            | 83        | 774         | 20,947        | 10,682       | 10,265       | 1,223        | 79         | 1,144        | 252.4        | 14.7        | 27.1        | 1.6        | 17.1              |
| 平成29年度            | 83        | 762         | 20,294        | 10,277       | 10,017       | 1,237        | 81         | 1,156        | 244.5        | 14.9        | 26.6        | 1.6        | 16.4              |
| 平成30年度            | 82        | 751         | 19,541        | 9,847        | 9,694        | 1,223        | 76         | 1,147        | 238.3        | 14.9        | 26.0        | 1.6        | 16.0              |
| 公立                | -         | -           | -             | -            | -            | -            | -          | -            | -            | -           | -           | -          | -                 |
| 私立                | 82        | 751         | 19,541        | 9,847        | 9,694        | 1,223        | 76         | 1,147        | 238.3        | 14.9        | 26.0        | 1.6        | 16.0              |
| <b>令和元年度</b>      | <b>82</b> | <b>734</b>  | <b>19,095</b> | <b>9,591</b> | <b>9,504</b> | <b>1,211</b> | <b>78</b>  | <b>1,133</b> | <b>232.9</b> | <b>14.8</b> | <b>26.0</b> | <b>1.6</b> | <b>15.8</b>       |
| 公立                | -         | -           | -             | -            | -            | -            | -          | -            | -            | -           | -           | -          | -                 |
| 私立                | 82        | 734         | 19,095        | 9,591        | 9,504        | 1,211        | 78         | 1,133        | 232.9        | 14.8        | 26.0        | 1.6        | 15.8              |
| <b>対前年度増減率(%)</b> |           |             |               |              |              |              |            |              |              |             |             |            |                   |
| 平成28年度            | △2.4      | △3.9        | △4.5          | △4.3         | △4.7         | △3.8         | △10.2      | △3.3         | △2.2         | △2.0        | △0.4        | 0.0        | △1.2              |
| 平成29年度            | -         | △1.6        | △3.1          | △3.8         | △2.4         | 1.1          | 2.5        | 1.0          | △3.1         | 1.4         | △1.8        | 0.0        | △4.1              |
| 平成30年度            | △1.2      | △1.4        | △3.7          | △4.2         | △3.2         | △1.1         | △6.2       | △0.8         | △2.5         | 0.0         | △2.3        | 0.0        | △2.4              |
| <b>令和元年度</b>      | <b>-</b>  | <b>△2.3</b> | <b>△2.3</b>   | <b>△2.6</b>  | <b>△2.0</b>  | <b>△1.0</b>  | <b>2.6</b> | <b>△1.2</b>  | <b>△2.3</b>  | <b>△0.7</b> | <b>0.0</b>  | <b>0.0</b> | <b>△1.3</b>       |
| 公立                | -         | -           | -             | -            | -            | -            | -          | -            | -            | -           | -           | -          | -                 |
| 私立                | -         | △2.3        | △2.3          | △2.6         | △2.0         | △1.0         | 2.6        | △1.2         | △2.3         | △0.7        | 0.0         | 0.0        | △1.3              |

## 2 幼保連携型認定こども園（表3・4、統計表 第2表）

### （1）幼保連携型認定こども園数

幼保連携型認定こども園数は、私立のみの3園で、前年度と同数でした。

### （2）学級数

学級数は21学級で、前年度に比べて2学級（同10.5%）増加しました。

### （3）園児数

園児数は643人で、前年度に比べて29人（同4.7%）増加しました。

年齢別にみると、0歳児は前年度に比べて2人（同18.2%）増加し13人、1歳児は1人（同2.5%）増加し41人、2歳児は2人（同△3.9%）減少し49人、3歳児は5人（同△2.7%）減少し179人、4歳児は15人（同8.6%）増加し189人、5歳児は18人（同11.7%）増加し172人となっています。

男女別にみると、男児は前年度に比べて14人（同4.3%）増加して342人、女児は15人（同5.2%）増加して301人となっています。

1園当たりの園児数は、前年度に比べて9.6人（同4.7%）増加して214.3人となっています。

1学級当たりの園児数は、前年度に比べて1.7人（同△5.3%）減少して30.6人となっています。

表3 年齢別園児数

| 年 齢 | 総数     |            |     |        | 男      |            |     |        | 女      |            |     |        |
|-----|--------|------------|-----|--------|--------|------------|-----|--------|--------|------------|-----|--------|
|     | 平成30年度 | 令和元年度      | 増減数 | 増減率(%) | 平成30年度 | 令和元年度      | 増減数 | 増減率(%) | 平成30年度 | 令和元年度      | 増減数 | 増減率(%) |
| 0歳児 | 11     | <b>13</b>  | 2   | 18.2   | 7      | <b>11</b>  | 4   | 57.1   | 4      | <b>2</b>   | △ 2 | △ 50.0 |
| 1歳児 | 40     | <b>41</b>  | 1   | 2.5    | 24     | <b>25</b>  | 1   | 4.2    | 16     | <b>16</b>  | -   | -      |
| 2歳児 | 51     | <b>49</b>  | △ 2 | △ 3.9  | 28     | <b>28</b>  | -   | -      | 23     | <b>21</b>  | △ 2 | △ 8.7  |
| 3歳児 | 184    | <b>179</b> | △ 5 | △ 2.7  | 93     | <b>91</b>  | △ 2 | △ 2.2  | 91     | <b>88</b>  | △ 3 | △ 3.3  |
| 4歳児 | 174    | <b>189</b> | 15  | 8.6    | 95     | <b>95</b>  | -   | -      | 79     | <b>94</b>  | 15  | 19.0   |
| 5歳児 | 154    | <b>172</b> | 18  | 11.7   | 81     | <b>92</b>  | 11  | 13.6   | 73     | <b>80</b>  | 7   | 9.6    |
| 合 計 | 614    | <b>643</b> | 29  | 4.7    | 328    | <b>342</b> | 14  | 4.3    | 286    | <b>301</b> | 15  | 5.2    |

### （4）教員数（本務者）

教員数は85人で、前年度に比べて6人（同7.6%）増加しました。

男女別にみると、男性は前年度に比べて1人（同△20.0%）減少して4人、女性は7人（同9.5%）増加して81人となっています。

1教員当たりの園児数は、前年に比べて0.2人（同2.6%）減少して7.6人となっています。

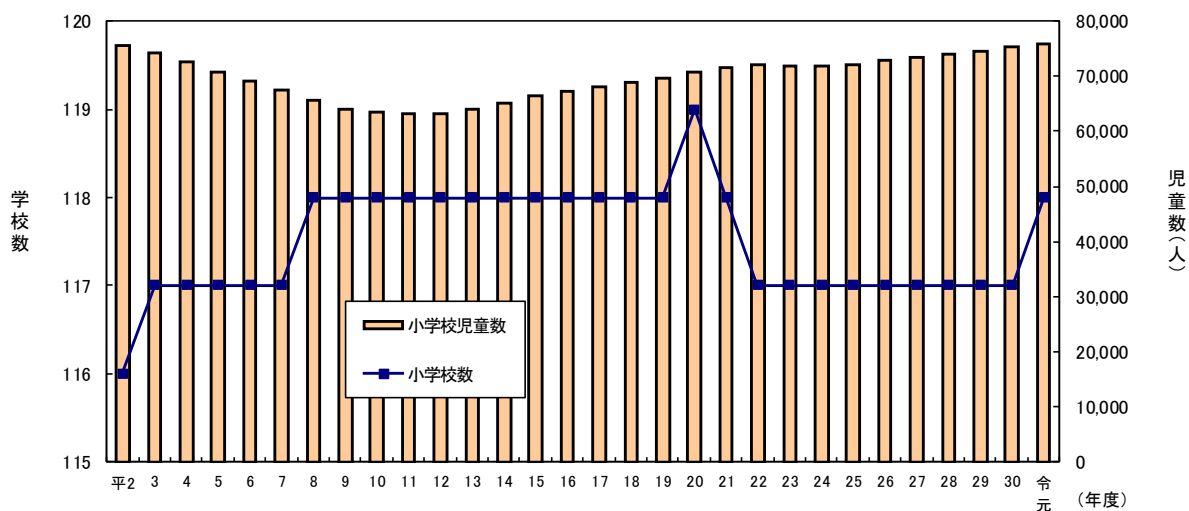


表4 幼保連携型認定こども園の概況

| 年次           | 園数       | 学級数         | 園児数        |            |            | 教員数(本務)    |               |            | 1園当たり        |             | 1学級当たり       |              | 1教員<br>当たり<br>園児数 |
|--------------|----------|-------------|------------|------------|------------|------------|---------------|------------|--------------|-------------|--------------|--------------|-------------------|
|              |          |             | 総数         | 男          | 女          | 総数         | 男             | 女          | 園児数          | 教員数         | 園児数          | 教員数          |                   |
| 実数           |          |             |            |            |            |            |               |            |              |             |              |              |                   |
| 平成27年度       | 1        | 6           | 221        | 117        | 104        | 21         | 4             | 17         | 221.0        | 21.0        | 36.8         | 3.5          | 10.5              |
| 平成28年度       | 2        | 17          | 562        | 270        | 292        | 53         | 5             | 48         | 281.0        | 26.5        | 33.1         | 3.1          | 10.6              |
| 平成29年度       | 2        | 17          | 542        | 273        | 269        | 58         | 4             | 54         | 271.0        | 29.0        | 31.9         | 3.4          | 9.3               |
| 平成30年度       | 3        | 19          | 614        | 328        | 286        | 79         | 5             | 74         | 204.7        | 26.3        | 32.3         | 4.2          | 7.8               |
| 公立           | -        | -           | -          | -          | -          | -          | -             | -          | -            | -           | -            | -            | -                 |
| 私立           | 3        | 19          | 614        | 328        | 286        | 79         | 5             | 74         | 204.7        | 26.3        | 32.3         | 4.2          | 7.8               |
| <b>令和元年度</b> | <b>3</b> | <b>21</b>   | <b>643</b> | <b>342</b> | <b>301</b> | <b>85</b>  | <b>4</b>      | <b>81</b>  | <b>214.3</b> | <b>28.3</b> | <b>30.6</b>  | <b>4.0</b>   | <b>7.6</b>        |
| 公立           | -        | -           | -          | -          | -          | -          | -             | -          | -            | -           | -            | -            | -                 |
| 私立           | 3        | 21          | 643        | 342        | 301        | 85         | 4             | 81         | 214.3        | 28.3        | 30.6         | 4.0          | 7.6               |
| 対前年度増減率(%)   |          |             |            |            |            |            |               |            |              |             |              |              |                   |
| <b>令和元年度</b> | -        | <b>10.5</b> | <b>4.7</b> | <b>4.3</b> | <b>5.2</b> | <b>7.6</b> | <b>△ 20.0</b> | <b>9.5</b> | <b>4.7</b>   | <b>7.6</b>  | <b>△ 5.3</b> | <b>△ 4.8</b> | <b>△ 2.6</b>      |
| 公立           | -        | -           | -          | -          | -          | -          | -             | -          | -            | -           | -            | -            | -                 |
| 私立           | -        | 10.5        | 4.7        | 4.3        | 5.2        | 7.6        | △ 20.0        | 9.5        | 4.7          | 7.6         | △ 5.3        | △ 4.8        | △ 2.6             |

### 3 小学校 (図3、表5・6・7、統計表 第3表)

図3 小学校数と児童数の推移



#### (1) 学校数

学校数は公立が前年度から1校(増加率0.9%)増加し114校、私立が4校の合計118校で、前年度に比べて1校増加しました。

#### (2) 学級数

学級数は2,792学級で、前年度に比べて48学級(同1.7%)増加しました。公、私立別にみると、公立は48学級(同1.8%)増加して2,744学級、私立は前年度と同数で48学級でした。

そのうち、特別支援学級(学校教育法第81条第2項各号に該当する児童・生徒一知的障害者、肢体不自由者、身体虚弱者、弱視者、難聴者他一で編成している学級)は前年度に比べて23学級(同5.5%)増加して445学級となりました。

#### (3) 児童数

児童数は75,944人で、前年度に比べて522人(同0.7%)増加し、平成24年から連続して増加しています。公、私立別にみると、公立は512人(同0.7%)増加して74,366人、私立は10人(同0.6%)増加して1,578人となりました。

学年別にみると、1年生は97人(同0.8%)増加して12,813人、2年生は28人(同△0.2%)減少して12,669人、3年生は157人(同1.3%)増加して12,682人、4年生は22人(同△0.2%)減少して12,519人、5年生は158人(同△1.2%)減少して12,546人、6年生は476人(同3.9%)増加して12,715人となりました。

そのうち特別支援学級の児童数は1,918人で、前年度に比べて145人(同8.2%)の増加となり、平成6年度から連続して増加となっています。

1学校当たりの児童数は643.6人で、前年度に比べて1.0人(同△0.2%)減少しました。公、私立別にみると、公立は652.3人で1.3人(同△0.2%)減少し、私立は394.5人で、2.5人(同0.6%)増加しました。

公立の児童数について、区別に前年度と比べると、川崎区と高津区、多摩区は減少

していますが、その他の4区は増加となっています。その中でも最も増加率が高かったのが、中原区の2.2%（同285人）となっています。また、1学校当たりの児童数が最も多いのは高津区の801.3人で、最も少ないのは川崎区の517.2人でした。

1学級当たりの児童数は27.2人で、前年度から0.3人（同△1.1%）減少しました。公、私立別にみると、公立は前年度に比べて0.3人（同1.1%）減少し27.1人、私立は0.2人（同0.6%）増加して32.9人でした。

児童数別学級数をみると、前年度と同様、児童数が31～35人の学級が最も多く、構成比（学級数総数に占める割合）は39.8%でした。次いで26～30人の学級の構成比が23.7%、1～12人の学級の構成比が16.2%でした。

外国人児童数は、前年度に比べて179人（同25.7%）増加して875人となり、6年連続で増加しました。区別にみると、最も多いのは川崎区の433人で、最も少ないのは多摩区の34人となっています。

#### （4）教員数（本務者）

教員数は4,027人で、前年度に比べて68人（同1.7%）増加しました。

公、私立別にみると、公立が67人（同1.7%）増加して3,928人、私立が1人（同1.0%）増加して99人となりました。

男女別にみると、男性が40人（同2.9%）増加して1,433人、女性が28人（同1.1%）増加して2,594人となりました。

1教員当たりの児童数は、前年度から0.2人（同1.0%）減少し、18.9人となりました。

表5 小学校の概況

| 年次                | 学校数        | 学級数          |            | 児童数           |               |               |              | 教員数(本務)     |              |              | 1学校当たり       |              | 1学級当たり      |              | 1教員当たり児童数  |              |
|-------------------|------------|--------------|------------|---------------|---------------|---------------|--------------|-------------|--------------|--------------|--------------|--------------|-------------|--------------|------------|--------------|
|                   |            | 総数           | (再掲)特別支援学級 | 総数            | 男             | 女             | (再掲)特別支援学級   | (再掲)外国人     | 総数           | 男            | 女            | 児童数          | 教員数         | 児童数          |            | 教員数          |
| <b>実数</b>         |            |              |            |               |               |               |              |             |              |              |              |              |             |              |            |              |
| 平成27年度            | 117        | 2,666        | 377        | 73,363        | 37,575        | 35,788        | 1,390        | 462         | 3,792        | 1,294        | 2,498        | 627.0        | 32.4        | 27.5         | 1.4        | 19.3         |
| 平成28年度            | 117        | 2,691        | 392        | 73,871        | 37,860        | 36,011        | 1,509        | 488         | 3,833        | 1,315        | 2,518        | 631.4        | 32.8        | 27.5         | 1.4        | 19.3         |
| 平成29年度            | 117        | 2,715        | 406        | 74,512        | 38,081        | 36,431        | 1,622        | 617         | 3,884        | 1,345        | 2,539        | 636.9        | 33.2        | 27.4         | 1.4        | 19.2         |
| 平成30年度            | 117        | 2,744        | 422        | 75,422        | 38,659        | 36,763        | 1,773        | 696         | 3,959        | 1,393        | 2,566        | 644.6        | 33.8        | 27.5         | 1.4        | 19.1         |
| 公立                | 113        | 2,696        | 422        | 73,854        | 38,103        | 35,751        | 1,773        | 690         | 3,861        | 1,355        | 2,506        | 653.6        | 34.2        | 27.4         | 1.4        | 19.1         |
| 川崎区               | 20         | 404          | 71         | 10,384        | 5,297         | 5,087         | 326          | 332         | 602          | 232          | 370          | 519.2        | 30.1        | 25.7         | 1.5        | 17.2         |
| 幸区                | 13         | 301          | 50         | 8,136         | 4,205         | 3,931         | 208          | 107         | 423          | 151          | 272          | 625.8        | 32.5        | 27.0         | 1.4        | 19.2         |
| 中原区               | 18         | 459          | 70         | 12,782        | 6,569         | 6,213         | 300          | 62          | 640          | 222          | 418          | 710.1        | 35.6        | 27.8         | 1.4        | 20.0         |
| 高津区               | 15         | 420          | 61         | 12,047        | 6,242         | 5,805         | 263          | 50          | 593          | 199          | 394          | 803.1        | 39.5        | 28.7         | 1.4        | 20.3         |
| 宮前区               | 17         | 440          | 62         | 12,332        | 6,401         | 5,931         | 260          | 50          | 629          | 206          | 423          | 725.4        | 37.0        | 28.0         | 1.4        | 19.6         |
| 多摩区               | 14         | 314          | 52         | 8,378         | 4,343         | 4,035         | 213          | 45          | 453          | 164          | 289          | 598.4        | 32.4        | 26.7         | 1.4        | 18.5         |
| 麻生区               | 16         | 358          | 56         | 9,795         | 5,046         | 4,749         | 203          | 44          | 521          | 181          | 340          | 612.2        | 32.6        | 27.4         | 1.5        | 18.8         |
| 私立                | 4          | 48           | -          | 1,568         | 556           | 1,012         | -            | 6           | 98           | 38           | 60           | 392.0        | 24.5        | 32.7         | 2.0        | 16.0         |
| <b>令和元年度</b>      | <b>118</b> | <b>2,792</b> | <b>445</b> | <b>75,944</b> | <b>38,987</b> | <b>36,957</b> | <b>1,918</b> | <b>875</b>  | <b>4,027</b> | <b>1,433</b> | <b>2,594</b> | <b>643.6</b> | <b>34.1</b> | <b>27.2</b>  | <b>1.4</b> | <b>18.9</b>  |
| 公立                | 114        | 2,744        | 445        | 74,366        | 38,428        | 35,938        | 1,918        | 869         | 3,928        | 1,395        | 2,533        | 652.3        | 34.5        | 27.1         | 1.4        | 18.9         |
| 川崎区               | 20         | 405          | 75         | 10,344        | 5,286         | 5,088         | 371          | 433         | 602          | 227          | 375          | 517.2        | 30.1        | 25.5         | 1.5        | 17.2         |
| 幸区                | 13         | 309          | 53         | 8,292         | 4,275         | 4,017         | 228          | 141         | 437          | 166          | 271          | 637.8        | 33.6        | 26.8         | 1.4        | 19.0         |
| 中原区               | 19         | 481          | 79         | 13,067        | 6,715         | 6,352         | 333          | 85          | 673          | 246          | 427          | 687.7        | 35.4        | 27.2         | 1.4        | 19.4         |
| 高津区               | 15         | 423          | 62         | 12,019        | 6,263         | 5,756         | 275          | 74          | 598          | 198          | 400          | 801.3        | 39.9        | 28.4         | 1.4        | 20.1         |
| 宮前区               | 17         | 448          | 62         | 12,491        | 6,486         | 6,005         | 275          | 56          | 638          | 223          | 415          | 734.8        | 37.5        | 27.9         | 1.4        | 19.6         |
| 多摩区               | 14         | 314          | 54         | 8,358         | 4,347         | 4,011         | 216          | 34          | 457          | 156          | 301          | 597.0        | 32.6        | 26.6         | 1.5        | 18.3         |
| 麻生区               | 16         | 364          | 60         | 9,795         | 5,056         | 4,739         | 220          | 46          | 523          | 179          | 344          | 612.2        | 32.7        | 26.9         | 1.4        | 18.7         |
| 私立                | 4          | 48           | -          | 1,578         | 559           | 1,019         | -            | 6           | 99           | 38           | 61           | 394.5        | 24.8        | 32.9         | 2.1        | 15.9         |
| <b>対前年度増減率(%)</b> |            |              |            |               |               |               |              |             |              |              |              |              |             |              |            |              |
| <b>総数</b>         | <b>0.9</b> | <b>1.7</b>   | <b>5.5</b> | <b>0.7</b>    | <b>0.8</b>    | <b>0.5</b>    | <b>8.2</b>   | <b>25.7</b> | <b>1.7</b>   | <b>2.9</b>   | <b>1.1</b>   | <b>△ 0.2</b> | <b>0.9</b>  | <b>△ 1.1</b> | <b>0.0</b> | <b>△ 1.0</b> |
| 公立                | 0.9        | 1.8          | 5.5        | 0.7           | 0.9           | 0.5           | 8.2          | 25.9        | 1.7          | 3.0          | 1.1          | △ 0.2        | 0.9         | △ 1.1        | 0.0        | △ 1.0        |
| 川崎区               | -          | 0.2          | 5.6        | △ 0.4         | △ 0.2         | △ 0.6         | 13.8         | 30.4        | -            | △ 2.2        | 1.4          | △ 0.4        | -           | △ 0.8        | 0.0        | 0.0          |
| 幸区                | -          | 2.7          | 6.0        | 1.9           | 1.7           | 2.2           | 9.6          | 31.8        | 3.3          | 9.9          | △ 0.4        | 1.9          | 3.4         | △ 0.7        | 0.0        | △ 1.0        |
| 中原区               | 5.6        | 4.8          | 12.9       | 2.2           | 2.2           | 2.2           | 11.0         | 37.1        | 5.2          | 10.8         | 2.2          | △ 3.2        | △ 0.6       | △ 2.2        | 0.0        | △ 3.0        |
| 高津区               | -          | 0.7          | 1.6        | △ 0.2         | 0.3           | △ 0.8         | 4.6          | 48.0        | 0.8          | △ 0.5        | 1.5          | △ 0.2        | 1.0         | △ 1.0        | 0.0        | △ 1.0        |
| 宮前区               | -          | 1.8          | -          | 1.3           | 1.3           | 1.2           | 5.8          | 12.0        | 1.4          | 8.3          | △ 1.9        | 1.3          | 1.4         | △ 0.4        | 0.0        | 0.0          |
| 多摩区               | -          | -            | 3.8        | △ 0.2         | 0.1           | △ 0.6         | 1.4          | △ 24.4      | 0.9          | △ 4.9        | 4.2          | △ 0.2        | 0.6         | △ 0.4        | 7.1        | △ 1.1        |
| 麻生区               | -          | 1.7          | 7.1        | -             | 0.2           | △ 0.2         | 8.4          | 4.5         | 0.4          | △ 1.1        | 1.2          | -            | 0.3         | △ 1.8        | △ 6.7      | △ 0.5        |
| 私立                | -          | -            | -          | 0.6           | 0.5           | 0.7           | -            | -           | 1.0          | -            | 1.7          | 0.6          | 1.2         | 0.6          | 5.0        | △ 0.6        |

表6 小学校の公・私立別、児童数別学級数

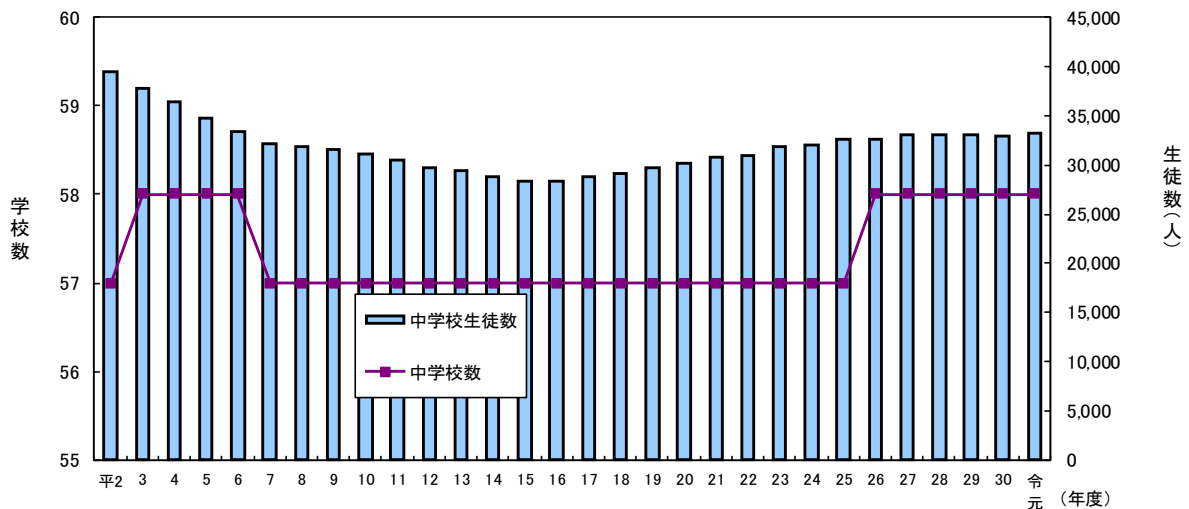
| 1学級<br>児童数 | 学級数    |              |        |              |        |           | 構成比(%) |              |        |              |        |              |
|------------|--------|--------------|--------|--------------|--------|-----------|--------|--------------|--------|--------------|--------|--------------|
|            | 総数     |              | 公立     |              | 私立     |           | 総数     |              | 公立     |              | 私立     |              |
|            | 平成30年度 | 令和元年度        | 平成30年度 | 令和元年度        | 平成30年度 | 令和元年度     | 平成30年度 | 令和元年度        | 平成30年度 | 令和元年度        | 平成30年度 | 令和元年度        |
| 総数         | 2,744  | <b>2,792</b> | 2,696  | <b>2,744</b> | 48     | <b>48</b> | 100.0  | <b>100.0</b> | 100.0  | <b>100.0</b> | 100.0  | <b>100.0</b> |
| 1～12人      | 428    | <b>451</b>   | 422    | <b>445</b>   | 6      | <b>6</b>  | 15.6   | <b>16.2</b>  | 15.7   | <b>16.2</b>  | 12.5   | <b>12.5</b>  |
| 13～20      | 23     | <b>20</b>    | 23     | <b>20</b>    | -      | -         | 0.8    | <b>0.7</b>   | 0.9    | <b>0.7</b>   | -      | -            |
| 21～25      | 145    | <b>173</b>   | 145    | <b>173</b>   | -      | -         | 5.3    | <b>6.2</b>   | 5.4    | <b>6.3</b>   | -      | -            |
| 26～30      | 637    | <b>661</b>   | 637    | <b>661</b>   | -      | -         | 23.2   | <b>23.7</b>  | 23.6   | <b>24.1</b>  | -      | -            |
| 31～35      | 1,095  | <b>1,110</b> | 1,085  | <b>1,096</b> | 10     | <b>14</b> | 39.9   | <b>39.8</b>  | 40.2   | <b>39.9</b>  | 20.8   | <b>29.2</b>  |
| 36～40      | 413    | <b>373</b>   | 383    | <b>347</b>   | 30     | <b>26</b> | 15.1   | <b>13.4</b>  | 14.2   | <b>12.6</b>  | 62.5   | <b>54.2</b>  |
| 41～45      | 3      | <b>4</b>     | 1      | <b>2</b>     | 2      | <b>2</b>  | 0.1    | <b>0.1</b>   | 0.0    | <b>0.1</b>   | 4.2    | <b>4.2</b>   |
| 46人以上      | -      | -            | -      | -            | -      | -         | -      | -            | -      | -            | -      | -            |

表7 学年別児童数

| 学 年 | 総数     |               |       |        | 男      |               |      |        | 女      |               |      |        |
|-----|--------|---------------|-------|--------|--------|---------------|------|--------|--------|---------------|------|--------|
|     | 平成30年度 | 令和元年度         | 増減数   | 増減率(%) | 平成30年度 | 令和元年度         | 増減数  | 増減率(%) | 平成30年度 | 令和元年度         | 増減数  | 増減率(%) |
| 1年生 | 12,716 | <b>12,813</b> | 97    | 0.8    | 6,540  | <b>6,607</b>  | 67   | 1.0    | 6,176  | <b>6,206</b>  | 30   | 0.5    |
| 2年生 | 12,697 | <b>12,669</b> | △ 28  | △ 0.2  | 6,470  | <b>6,523</b>  | 53   | 0.8    | 6,227  | <b>6,146</b>  | △ 81 | △ 1.3  |
| 3年生 | 12,525 | <b>12,682</b> | 157   | 1.3    | 6,413  | <b>6,443</b>  | 30   | 0.5    | 6,112  | <b>6,239</b>  | 127  | 2.1    |
| 4年生 | 12,541 | <b>12,519</b> | △ 22  | △ 0.2  | 6,454  | <b>6,430</b>  | △ 24 | △ 0.4  | 6,087  | <b>6,089</b>  | 2    | 0.0    |
| 5年生 | 12,704 | <b>12,546</b> | △ 158 | △ 1.2  | 6,538  | <b>6,457</b>  | △ 81 | △ 1.2  | 6,166  | <b>6,089</b>  | △ 77 | △ 1.2  |
| 6年生 | 12,239 | <b>12,715</b> | 476   | 3.9    | 6,244  | <b>6,527</b>  | 283  | 4.5    | 5,995  | <b>6,188</b>  | 193  | 3.2    |
| 合 計 | 75,422 | <b>75,944</b> | 522   | 0.7    | 38,659 | <b>38,987</b> | 328  | 0.8    | 36,763 | <b>36,957</b> | 194  | 0.5    |

#### 4 中学校 (図4、表8・9・10、統計表 第4表)

図4 中学校数と生徒数の推移



##### (1) 学校数

学校数は公立が52校、私立が6校の合計58校で、前年度と同数でした。

##### (2) 学級数

学級数は1,080学級で、前年度と同数でした。公、私立別にみると、公立は前年度と同数で974学級、私立も前年度と同数で106学級でした。

そのうち、特別支援学級は前年度に比べて1学級(同△0.6%)減少して、180学級となっています。

##### (3) 生徒数

生徒数は33,162人で、前年度に比べて255人(同0.8%)増加となりました。公、私立別にみると、公立は237人(同0.8%)増加して29,202人、私立は18人(同0.5%)増加して3,960人となりました。

学年別にみると、1年生は333人(同3.1%)増加して11,220人、2年生は124人(同1.1%)減少して10,900人、3年生は46人(同0.4%)増加して11,042人となりました。

また、特別支援学級の生徒数は742人で、35人(同5.0%)増加し、16年連続の増加となりました。

1学校当たりの生徒数は571.8人で、前年度に比べて4.4人(同0.8%)増加しました。

公立の生徒数について、区別に前年度と比べると、中原区と麻生区が減少し、その他の5区で増加しています。

1学校当たりの生徒数が最も多いのは高津区の765.8人で、最も少ないのは川崎区の433.8人でした。

1 学級当たりの生徒数は 30.7 人で、前年度に比べて 0.2 人（同 0.7%）増加しました。

公、私立別にみると、公立は 0.3 人（同 1.0%）増加して 30.0 人、私立は 0.2 人（同 0.5%）増加して 37.4 人でした。

生徒数別学級数をみると、生徒数が 36～40 人の学級が構成比 48.8%と最も多くなっています。

外国人生徒数は、前年度に比べて 25 人（同 12.3%）増加して 229 人となりました。公立の外国人生徒数を区別にみると、最も多いのは川崎区で 131 人、最も少ないのが麻生区で 4 人となっています。

#### (4) 教員数（本務者）

教員数は、2,079 人で、前年度に比べて 2 人（同△0.1%）減少しました。

公、私立別にみると、公立は 2 人（同 0.1%）増加して 1,867 人、私立は 4 人（同△1.9%）減少して 212 人となりました。

男女別にみると、男性が 4 人（同△0.3%）減少して 1,143 人、女性が 2 人（同 0.2%）増加して 936 人となりました。

1 教員当たりの生徒数は、前年度に比べて 0.2 人（同 1.3%）増加して 16.0 人でした。

表 8 中学校の概況

| 年次                | 学校数       | 学級数          |                | 生徒数           |               |               |                | 教員数(本務)     |              |              | 1学校当たり     |              | 1学級当たり       |             | 1教員当たり<br>生徒数 |             |
|-------------------|-----------|--------------|----------------|---------------|---------------|---------------|----------------|-------------|--------------|--------------|------------|--------------|--------------|-------------|---------------|-------------|
|                   |           | 総数           | (再掲)<br>特別支援学級 | 総数            | 男             | 女             | (再掲)<br>特別支援学級 | (再掲)<br>外国人 | 総数           | 男            | 女          | 生徒数          | 教員数          | 生徒数         |               | 教員数         |
| <b>実数</b>         |           |              |                |               |               |               |                |             |              |              |            |              |              |             |               |             |
| 平成 27 年度          | 58        | 1,086        | 177            | 33,131        | 16,464        | 16,667        | 647            | 177         | 2,036        | 1,139        | 897        | 571.2        | 35.1         | 30.5        | 1.9           | 16.3        |
| 平成 28 年度          | 58        | 1,092        | 188            | 33,070        | 16,378        | 16,692        | 677            | 166         | 2,038        | 1,132        | 906        | 570.2        | 35.1         | 30.3        | 1.9           | 16.2        |
| 平成 29 年度          | 58        | 1,081        | 175            | 33,145        | 16,501        | 16,644        | 694            | 187         | 2,086        | 1,148        | 938        | 571.5        | 36.0         | 30.7        | 1.9           | 15.9        |
| 平成 30 年度          | 58        | 1,080        | 181            | 32,907        | 16,291        | 16,616        | 707            | 204         | 2,081        | 1,147        | 934        | 567.4        | 35.9         | 30.5        | 1.9           | 15.8        |
| 公立                | 52        | 974          | 181            | 28,965        | 15,097        | 13,868        | 707            | 195         | 1,865        | 1,036        | 829        | 557.0        | 35.9         | 29.7        | 1.9           | 15.5        |
| 川崎区               | 11        | 165          | 31             | 4,748         | 2,400         | 2,348         | 119            | 85          | 332          | 196          | 136        | 431.6        | 30.2         | 28.8        | 2.0           | 14.3        |
| 幸区                | 5         | 94           | 20             | 2,708         | 1,453         | 1,255         | 85             | 16          | 184          | 109          | 75         | 541.6        | 36.8         | 28.8        | 2.0           | 14.7        |
| 中原区               | 8         | 163          | 37             | 4,627         | 2,471         | 2,156         | 134            | 23          | 306          | 166          | 140        | 578.4        | 38.3         | 28.4        | 1.9           | 15.1        |
| 高津区               | 5         | 120          | 20             | 3,738         | 1,957         | 1,781         | 95             | 23          | 218          | 127          | 91         | 747.6        | 43.6         | 31.2        | 1.8           | 17.1        |
| 宮前区               | 8         | 183          | 30             | 5,764         | 3,014         | 2,750         | 123            | 28          | 341          | 185          | 156        | 720.5        | 42.6         | 31.5        | 1.9           | 16.9        |
| 多摩区               | 7         | 123          | 19             | 3,737         | 1,963         | 1,774         | 75             | 19          | 241          | 125          | 116        | 533.9        | 34.4         | 30.4        | 2.0           | 15.5        |
| 麻生区               | 8         | 126          | 24             | 3,643         | 1,839         | 1,804         | 76             | 1           | 243          | 128          | 115        | 455.4        | 30.4         | 28.9        | 1.9           | 15.0        |
| 私立                | 6         | 106          | -              | 3,942         | 1,194         | 2,748         | -              | 9           | 216          | 111          | 105        | 657.0        | 36.0         | 37.2        | 2.0           | 18.3        |
| <b>令和元年度</b>      | <b>58</b> | <b>1,080</b> | <b>180</b>     | <b>33,162</b> | <b>16,450</b> | <b>16,712</b> | <b>742</b>     | <b>229</b>  | <b>2,079</b> | <b>1,143</b> | <b>936</b> | <b>571.8</b> | <b>35.8</b>  | <b>30.7</b> | <b>1.9</b>    | <b>16.0</b> |
| 公立                | 52        | 974          | 180            | 29,202        | 15,256        | 13,946        | 742            | 218         | 1,867        | 1,034        | 833        | 561.6        | 35.9         | 30.0        | 1.9           | 15.6        |
| 川崎区               | 11        | 165          | 33             | 4,772         | 2,440         | 2,332         | 136            | 131         | 327          | 196          | 131        | 433.8        | 29.7         | 28.9        | 2.0           | 14.6        |
| 幸区                | 5         | 96           | 21             | 2,834         | 1,489         | 1,345         | 94             | 19          | 193          | 108          | 85         | 566.8        | 38.6         | 29.5        | 2.0           | 14.7        |
| 中原区               | 8         | 159          | 33             | 4,604         | 2,451         | 2,153         | 128            | 23          | 302          | 165          | 137        | 575.5        | 37.8         | 29.0        | 1.9           | 15.2        |
| 高津区               | 5         | 123          | 21             | 3,829         | 1,988         | 1,841         | 105            | 17          | 226          | 125          | 101        | 765.8        | 45.2         | 31.1        | 1.8           | 16.9        |
| 宮前区               | 8         | 183          | 28             | 5,806         | 3,064         | 2,742         | 116            | 12          | 343          | 188          | 155        | 725.8        | 42.9         | 31.7        | 1.9           | 16.9        |
| 多摩区               | 7         | 125          | 22             | 3,747         | 1,982         | 1,765         | 86             | 12          | 241          | 123          | 118        | 535.3        | 34.4         | 30.0        | 1.9           | 15.5        |
| 麻生区               | 8         | 123          | 22             | 3,610         | 1,842         | 1,768         | 77             | 4           | 235          | 129          | 106        | 451.3        | 29.4         | 29.3        | 1.9           | 15.4        |
| 私立                | 6         | 106          | -              | 3,960         | 1,194         | 2,766         | -              | 11          | 212          | 109          | 103        | 660.0        | 35.3         | 37.4        | 2.0           | 18.7        |
| <b>対前年度増減率(%)</b> |           |              |                |               |               |               |                |             |              |              |            |              |              |             |               |             |
| <b>総数</b>         | -         | -            | <b>△ 0.8</b>   | <b>0.8</b>    | <b>1.0</b>    | <b>0.8</b>    | <b>5.0</b>     | <b>12.3</b> | <b>△ 0.1</b> | <b>△ 0.3</b> | <b>0.2</b> | <b>0.8</b>   | <b>△ 0.3</b> | <b>0.7</b>  | <b>0.0</b>    | <b>1.3</b>  |
| 公立                | -         | -            | △ 0.6          | 0.8           | 1.1           | 0.6           | 5.0            | 11.8        | 0.1          | △ 0.2        | 0.5        | 0.8          | 0.0          | 1.0         | 0.0           | 0.6         |
| 川崎区               | -         | -            | 6.5            | 0.5           | 1.7           | △ 0.7         | 14.3           | 54.1        | △ 1.5        | -            | △ 3.7      | 0.5          | △ 1.7        | 0.3         | 0.0           | 2.1         |
| 幸区                | -         | 2.1          | 5.0            | 4.7           | 2.5           | 7.2           | 10.6           | 18.8        | 4.9          | △ 0.9        | 13.3       | 4.7          | 4.9          | 2.4         | 0.0           | 0.0         |
| 中原区               | -         | △ 2.5        | △ 10.8         | △ 0.5         | △ 0.8         | △ 0.1         | △ 4.5          | -           | △ 1.3        | △ 0.6        | △ 2.1      | △ 0.5        | △ 1.3        | 2.1         | 0.0           | 0.7         |
| 高津区               | -         | 2.5          | 5.0            | 2.4           | 1.6           | 3.4           | 10.5           | △ 26.1      | 3.7          | △ 1.6        | 11.0       | 2.4          | 3.7          | △ 0.3       | 0.0           | △ 1.2       |
| 宮前区               | -         | -            | △ 6.7          | 0.7           | 1.7           | △ 0.3         | △ 5.7          | △ 57.1      | 0.6          | 1.6          | △ 0.6      | 0.7          | 0.7          | 0.6         | 0.0           | 0.0         |
| 多摩区               | -         | 1.6          | 15.8           | 0.3           | 1.0           | △ 0.5         | 14.7           | △ 36.8      | -            | △ 1.6        | 1.7        | 0.3          | -            | △ 1.3       | △ 5.0         | 0.0         |
| 麻生区               | -         | △ 2.4        | △ 8.3          | △ 0.9         | 0.2           | △ 2.0         | 1.3            | 300.0       | △ 3.3        | 0.8          | △ 7.8      | △ 0.9        | △ 3.3        | 1.4         | 0.0           | 2.7         |
| 私立                | -         | -            | -              | 0.5           | -             | 0.7           | -              | 22.2        | △ 1.9        | △ 1.8        | △ 1.9      | 0.5          | △ 1.9        | 0.5         | 0.0           | 2.2         |

表9 中学校の公・私立別、生徒数別学級数

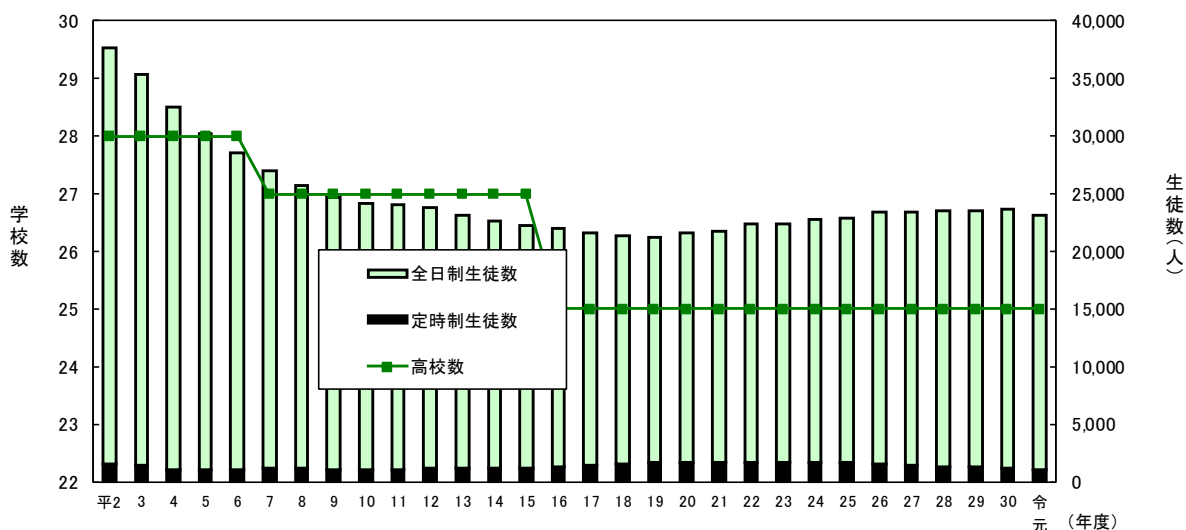
| 1学級<br>生徒数 | 学級数    |              |        |            |        |            | 構成比(%) |              |        |              |        |              |
|------------|--------|--------------|--------|------------|--------|------------|--------|--------------|--------|--------------|--------|--------------|
|            | 総数     |              | 公立     |            | 私立     |            | 総数     |              | 公立     |              | 私立     |              |
|            | 平成30年度 | 令和元年度        | 平成30年度 | 令和元年度      | 平成30年度 | 令和元年度      | 平成30年度 | 令和元年度        | 平成30年度 | 令和元年度        | 平成30年度 | 令和元年度        |
| 総数         | 1,080  | <b>1,080</b> | 974    | <b>974</b> | 106    | <b>106</b> | 100.0  | <b>100.0</b> | 100.0  | <b>100.0</b> | 100.0  | <b>100.0</b> |
| 1～12人      | 184    | <b>183</b>   | 181    | <b>180</b> | 3      | <b>3</b>   | 17.0   | <b>16.9</b>  | 18.6   | <b>18.5</b>  | 2.8    | <b>2.8</b>   |
| 13～20      | -      | -            | -      | -          | -      | -          | -      | -            | -      | -            | -      | -            |
| 21～25      | 5      | <b>5</b>     | 5      | <b>5</b>   | -      | -          | 0.5    | <b>0.5</b>   | 0.5    | <b>0.5</b>   | -      | -            |
| 26～30      | 46     | <b>47</b>    | 30     | <b>31</b>  | 16     | <b>16</b>  | 4.3    | <b>4.4</b>   | 3.1    | <b>3.2</b>   | 15.1   | <b>15.1</b>  |
| 31～35      | 311    | <b>274</b>   | 306    | <b>271</b> | 5      | <b>3</b>   | 28.8   | <b>25.4</b>  | 31.4   | <b>27.8</b>  | 4.7    | <b>2.8</b>   |
| 36～40      | 488    | <b>527</b>   | 452    | <b>486</b> | 36     | <b>41</b>  | 45.2   | <b>48.8</b>  | 46.4   | <b>49.9</b>  | 34.0   | <b>38.7</b>  |
| 41～45      | 46     | <b>44</b>    | -      | <b>1</b>   | 46     | <b>43</b>  | 4.3    | <b>4.1</b>   | -      | <b>0.1</b>   | 43.4   | <b>40.6</b>  |
| 46人以上      | -      | -            | -      | -          | -      | -          | -      | -            | -      | -            | -      | -            |

表10 学年別生徒数

| 学年  | 総数     |               |       |        | 男      |               |       |        | 女      |               |       |        |
|-----|--------|---------------|-------|--------|--------|---------------|-------|--------|--------|---------------|-------|--------|
|     | 平成30年度 | 令和元年度         | 増減数   | 増減率(%) | 平成30年度 | 令和元年度         | 増減数   | 増減率(%) | 平成30年度 | 令和元年度         | 増減数   | 増減率(%) |
| 1学年 | 10,887 | <b>11,220</b> | 333   | 3.1    | 5,302  | <b>5,528</b>  | 226   | 4.3    | 5,585  | <b>5,692</b>  | 107   | 1.9    |
| 2学年 | 11,024 | <b>10,900</b> | △ 124 | △ 1.1  | 5,582  | <b>5,323</b>  | △ 259 | △ 4.6  | 5,442  | <b>5,577</b>  | 135   | 2.5    |
| 3学年 | 10,996 | <b>11,042</b> | 46    | 0.4    | 5,407  | <b>5,599</b>  | 192   | 3.6    | 5,589  | <b>5,443</b>  | △ 146 | △ 2.6  |
| 合計  | 32,907 | <b>33,162</b> | 255   | 0.8    | 16,291 | <b>16,450</b> | 159   | 1.0    | 16,616 | <b>16,712</b> | 96    | 0.6    |

## 5 高等学校（図5、表11・12、統計表 第5表）

図5 高等学校数と生徒数の推移



### (1) 学校数

学校数は公立が19校（県立14校、市立5校）、私立が6校の合計25校で、前年度と同数でした。

### (2) 学科数

学科数は公立が前年度に比べて1学科（増減率△3.7%）減少し26学科、私立が前年度と同数の8学科となっており、合計34学科でした。

### (3) 生徒数

生徒数は23,210人で、前年度に比べて401人（同△1.7%）減少しました。公、私立別にみると、公立は357人（同△2.1%）減少して16,988人、私立は44人（同△0.7%）減少して6,222人となりました。

学年別にみると、1年生は254人（同△3.2%）減少して7,739人、2年生は7人（同0.1%）増加して7,733人、3年生は100人（同△1.3%）減少して7,547人、4年生（定時制のみ）は54人（同△22.0%）減少して191人となりました。

男女別にみると、男子は161人（同△1.4%）減少して11,274人、女子は240人（同△2.0%）減少して11,936人となりました。

課程別にみると、全日制は前年度に比べて282人（同△1.3%）減少して22,192人、定時制は119人（同△10.5%）減少して1,018人となりました。

1学校当たりの生徒数は928.4人で、前年度に比べ16.0人（同△1.7%）減少しました。

1学科当たりの生徒数は682.6人で、前年度に比べ8.0人（同1.2%）増加しました。



(4) 教員数(本務者)

教員数は、1,546人で前年度に比べて7人(同△0.5%)減少しました。公、私立別にみると、公立が8人(同△0.6%)減少して1,227人、私立が1人(同0.3%)増加して319人となりました。

男女別にみると、男性が11人(同△1.1%)減少して1,017人、女性が4人(同0.8%)増加して529人となっています。

1教員当たりの生徒数は、0.2人(同△1.3%)減少し、15.0人でした。

表 11 高等学校数の概況

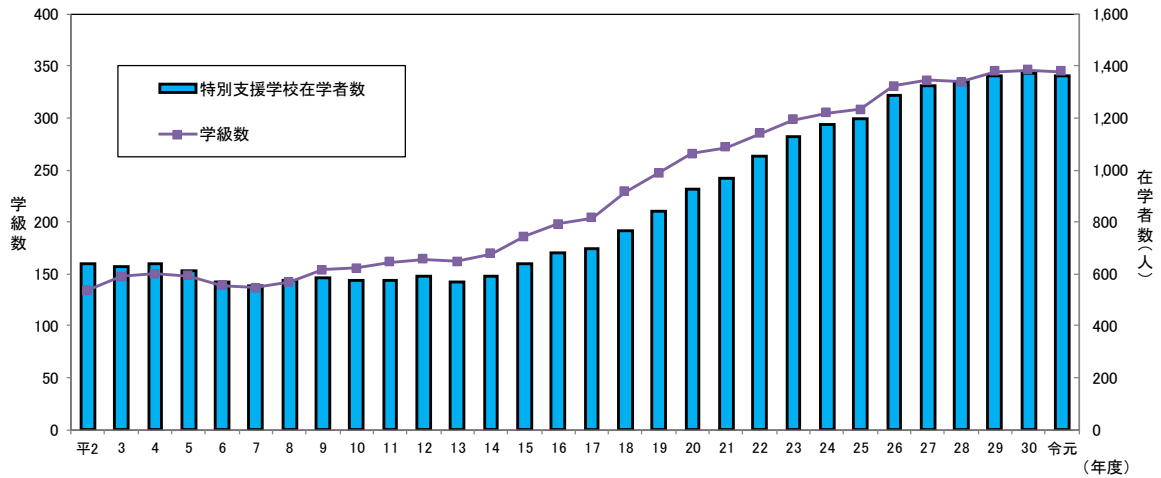
| 年次                | 学校数       | 学科数          | 生徒数           |               |               |               |               | 教員数(本務)      |              |            | 1学校当たり       |              | 1学科当たり       |             | 1教員当たり<br>生徒数 |
|-------------------|-----------|--------------|---------------|---------------|---------------|---------------|---------------|--------------|--------------|------------|--------------|--------------|--------------|-------------|---------------|
|                   |           |              | 総数            | 男             | 女             | うち全日制         | うち定時制         | 総数           | 男            | 女          | 生徒数          | 教員数          | 生徒数          | 教員数         |               |
| <b>実数</b>         |           |              |               |               |               |               |               |              |              |            |              |              |              |             |               |
| 平成27年度            | 25        | 33           | 23,397        | 11,760        | 11,637        | 21,914        | 1,483         | 1,508        | 1,049        | 459        | 935.9        | 60.3         | 709.0        | 45.7        | 15.5          |
| 平成28年度            | 25        | 33           | 23,596        | 11,621        | 11,975        | 22,270        | 1,326         | 1,527        | 1,044        | 483        | 943.8        | 61.1         | 715.0        | 46.3        | 15.5          |
| 平成29年度            | 25        | 35           | 23,549        | 11,583        | 11,966        | 22,267        | 1,282         | 1,536        | 1,040        | 496        | 942.0        | 61.4         | 672.8        | 43.9        | 15.3          |
| 平成30年度            | 25        | 35           | 23,611        | 11,435        | 12,176        | 22,474        | 1,137         | 1,553        | 1,028        | 525        | 944.4        | 62.1         | 674.6        | 44.4        | 15.2          |
| 公立                | 19        | 27           | 17,345        | 8,960         | 8,385         | 16,208        | 1,137         | 1,235        | 830          | 405        | 912.9        | 65.0         | 642.4        | 45.7        | 14.0          |
| 川崎区               | 3         | 6            | 2,702         | 1,221         | 1,481         | 2,138         | 564           | 221          | 146          | 75         | 900.7        | 73.7         | 450.3        | 36.8        | 12.2          |
| 幸区                | 2         | 5            | 1,509         | 793           | 716           | 1,371         | 138           | 156          | 121          | 35         | 754.5        | 78.0         | 301.8        | 31.2        | 9.7           |
| 中原区               | 4         | 5            | 3,565         | 1,926         | 1,639         | 3,403         | 162           | 248          | 166          | 82         | 891.3        | 62.0         | 713.0        | 49.6        | 14.4          |
| 高津区               | 1         | 1            | 1,005         | 522           | 483           | 828           | 177           | 80           | 50           | 30         | 1,005.0      | 80.0         | 1,005.0      | 80.0        | 12.6          |
| 宮前区               | 1         | 1            | 1,025         | 420           | 605           | 1,025         | -             | 54           | 32           | 22         | 1,025.0      | 54.0         | 1,025.0      | 54.0        | 19.0          |
| 多摩区               | 6         | 7            | 5,912         | 3,354         | 2,558         | 5,816         | 96            | 369          | 249          | 120        | 985.3        | 61.5         | 844.6        | 52.7        | 16.0          |
| 麻生区               | 2         | 2            | 1,627         | 724           | 903           | 1,627         | -             | 107          | 66           | 41         | 813.5        | 53.5         | 813.5        | 53.5        | 15.2          |
| 私立                | 6         | 8            | 6,266         | 2,475         | 3,791         | 6,266         | -             | 318          | 198          | 120        | 1,044.3      | 53.0         | 783.3        | 39.8        | 19.7          |
| <b>令和元年度</b>      | <b>25</b> | <b>34</b>    | <b>23,210</b> | <b>11,274</b> | <b>11,936</b> | <b>22,192</b> | <b>1,018</b>  | <b>1,546</b> | <b>1,017</b> | <b>529</b> | <b>928.4</b> | <b>61.8</b>  | <b>682.6</b> | <b>45.5</b> | <b>15.0</b>   |
| 公立                | 19        | 26           | 16,988        | 8,856         | 8,132         | 15,970        | 1,018         | 1,227        | 821          | 406        | 894.1        | 64.6         | 653.4        | 47.2        | 13.8          |
| 川崎区               | 3         | 5            | 2,602         | 1,168         | 1,434         | 2,055         | 547           | 219          | 143          | 76         | 867.3        | 73.0         | 520.4        | 43.8        | 11.9          |
| 幸区                | 2         | 5            | 1,502         | 808           | 694           | 1,396         | 106           | 154          | 113          | 41         | 751.0        | 77.0         | 300.4        | 30.8        | 9.8           |
| 中原区               | 4         | 5            | 3,504         | 1,939         | 1,565         | 3,376         | 128           | 245          | 162          | 83         | 876.0        | 61.3         | 700.8        | 49.0        | 14.3          |
| 高津区               | 1         | 1            | 986           | 529           | 457           | 818           | 168           | 77           | 48           | 29         | 986.0        | 77.0         | 986.0        | 77.0        | 12.8          |
| 宮前区               | 1         | 1            | 1,020         | 398           | 622           | 1,020         | -             | 57           | 35           | 22         | 1,020.0      | 57.0         | 1,020.0      | 57.0        | 17.9          |
| 多摩区               | 6         | 7            | 5,822         | 3,312         | 2,510         | 5,753         | 69            | 373          | 257          | 116        | 970.3        | 62.2         | 831.7        | 53.3        | 15.6          |
| 麻生区               | 2         | 2            | 1,552         | 702           | 850           | 1,552         | -             | 102          | 63           | 39         | 776.0        | 51.0         | 776.0        | 51.0        | 15.2          |
| 私立                | 6         | 8            | 6,222         | 2,418         | 3,804         | 6,222         | -             | 319          | 196          | 123        | 1,037.0      | 53.2         | 777.8        | 39.9        | 19.5          |
| <b>対前年度増減率(%)</b> |           |              |               |               |               |               |               |              |              |            |              |              |              |             |               |
| <b>総数</b>         | -         | <b>△ 2.9</b> | <b>△ 1.7</b>  | <b>△ 1.4</b>  | <b>△ 2.0</b>  | <b>△ 1.3</b>  | <b>△ 10.5</b> | <b>△ 0.5</b> | <b>△ 1.1</b> | <b>0.8</b> | <b>△ 1.7</b> | <b>△ 0.5</b> | <b>1.2</b>   | <b>2.5</b>  | <b>△ 1.3</b>  |
| 公立                | -         | △ 3.7        | △ 2.1         | △ 1.2         | △ 3.0         | △ 1.5         | △ 10.5        | △ 0.6        | △ 1.1        | 0.2        | △ 2.1        | △ 0.6        | 1.7          | 3.3         | △ 1.4         |
| 川崎区               | -         | △ 16.7       | △ 3.7         | △ 4.3         | △ 3.2         | △ 3.9         | △ 3.0         | △ 0.9        | △ 2.1        | 1.3        | △ 3.7        | △ 0.9        | 15.6         | 19.0        | △ 2.5         |
| 幸区                | -         | -            | △ 0.5         | 1.9           | △ 3.1         | 1.8           | △ 23.2        | △ 1.3        | △ 6.6        | 17.1       | △ 0.5        | △ 1.3        | △ 0.5        | △ 1.3       | 1.0           |
| 中原区               | -         | -            | △ 1.7         | 0.7           | △ 4.5         | △ 0.8         | △ 21.0        | △ 1.2        | △ 2.4        | 1.2        | △ 1.7        | △ 1.1        | △ 1.7        | △ 1.2       | △ 0.7         |
| 高津区               | -         | -            | △ 1.9         | 1.3           | △ 5.4         | △ 1.2         | △ 5.1         | △ 3.8        | △ 4.0        | △ 3.3      | △ 1.9        | △ 3.8        | △ 1.9        | △ 3.8       | 1.6           |
| 宮前区               | -         | -            | △ 0.5         | △ 5.2         | 2.8           | △ 0.5         | -             | 5.6          | 9.4          | -          | △ 0.5        | 5.6          | △ 0.5        | 5.6         | △ 5.8         |
| 多摩区               | -         | -            | △ 1.5         | △ 1.3         | △ 1.9         | △ 1.1         | △ 28.1        | 1.1          | 3.2          | △ 3.3      | △ 1.5        | 1.1          | △ 1.5        | 1.1         | △ 2.5         |
| 麻生区               | -         | -            | △ 4.6         | △ 3.0         | △ 5.9         | △ 4.6         | -             | △ 4.7        | △ 4.5        | △ 4.9      | △ 4.6        | △ 4.7        | △ 4.6        | △ 4.7       | 0.0           |
| 私立                | -         | -            | △ 0.7         | △ 2.3         | 0.3           | △ 0.7         | -             | 0.3          | △ 1.0        | 2.5        | △ 0.7        | 0.4          | △ 0.7        | 0.3         | △ 1.0         |

表 12 学年別生徒数

| 学年  | 総数     |               |       |        | 男      |               |       |        | 女      |               |       |        |
|-----|--------|---------------|-------|--------|--------|---------------|-------|--------|--------|---------------|-------|--------|
|     | 平成30年度 | 令和元年度         | 増減数   | 増減率(%) | 平成30年度 | 令和元年度         | 増減数   | 増減率(%) | 平成30年度 | 令和元年度         | 増減数   | 増減率(%) |
| 1学年 | 7,993  | <b>7,739</b>  | △ 254 | △ 3.2  | 3,844  | <b>3,771</b>  | △ 73  | △ 1.9  | 4,149  | <b>3,968</b>  | △ 181 | △ 4.4  |
| 2学年 | 7,726  | <b>7,733</b>  | 7     | 0.1    | 3,791  | <b>3,700</b>  | △ 91  | △ 2.4  | 3,935  | <b>4,033</b>  | 98    | 2.5    |
| 3学年 | 7,647  | <b>7,547</b>  | △ 100 | △ 1.3  | 3,648  | <b>3,690</b>  | 42    | 1.2    | 3,999  | <b>3,857</b>  | △ 142 | △ 3.6  |
| 4学年 | 245    | <b>191</b>    | △ 54  | △ 22.0 | 152    | <b>113</b>    | △ 39  | △ 25.7 | 93     | <b>78</b>     | △ 15  | △ 16.1 |
| 合計  | 23,611 | <b>23,210</b> | △ 401 | △ 1.7  | 11,435 | <b>11,274</b> | △ 161 | △ 1.4  | 12,176 | <b>11,936</b> | △ 240 | △ 2.0  |

## 6 特別支援学校 (図6、表13、統計表 第7表)

図6 特別支援学校の学級数及び在学者数の推移



### (1) 学校数

学校数は県立が3校、市立が4校の合計7校で、前年度と同数でした。

### (2) 学級数

学級数は345学級で、前年度に比べて1学級(増減率△0.3%)減少しました。

### (3) 在学者数

在学者数は1,362人で、前年度に比べて13人(同△0.9%)減少しました。平成13年度(567人)と比べると約2.4倍になっています。

### (4) 教員数(本務者)

教員数は784人で、前年度に比べて19人(同2.5%)増加しました。

男女別にみると、男性が3人(同△1.1%)減少して276人、女性は22人(同4.5%)増加して508人となりました。

表13 特別支援学校の概況

| 区分           | 学校数      | 学級数         |          |            |             |             | 在学者数         |              |            |             |             | 1学級当たりの在学者数  |            |             |            | 教員数(本務者)   |             |            |
|--------------|----------|-------------|----------|------------|-------------|-------------|--------------|--------------|------------|-------------|-------------|--------------|------------|-------------|------------|------------|-------------|------------|
|              |          | 計           | 幼稚部      | 小学部        | 中学部         | 高等部         | 総数           | 幼稚部          | 小学部        | 中学部         | 高等部         | 幼稚部          | 小学部        | 中学部         | 高等部        | 計          | 男           | 女          |
| 実数           |          |             |          |            |             |             |              |              |            |             |             |              |            |             |            |            |             |            |
| 平成27年度       | 7        | 336         | 3        | 90         | 84          | 159         | 1,327        | 7            | 253        | 278         | 789         | 2.3          | 2.8        | 3.3         | 5.0        | 735        | 276         | 459        |
| 平成28年度       | 7        | 335         | 2        | 94         | 78          | 161         | 1,343        | 9            | 259        | 251         | 824         | 4.5          | 2.8        | 3.2         | 5.1        | 746        | 281         | 465        |
| 平成29年度       | 7        | 345         | 2        | 101        | 77          | 165         | 1,360        | 7            | 266        | 248         | 839         | 3.5          | 2.6        | 3.2         | 5.1        | 784        | 290         | 494        |
| 平成30年度       | 7        | 346         | 2        | 104        | 71          | 169         | 1,375        | 6            | 294        | 218         | 857         | 3.0          | 2.8        | 3.1         | 5.1        | 765        | 279         | 486        |
| <b>令和元年度</b> | <b>7</b> | <b>345</b>  | <b>2</b> | <b>108</b> | <b>69</b>   | <b>166</b>  | <b>1,362</b> | <b>5</b>     | <b>304</b> | <b>202</b>  | <b>851</b>  | <b>2.5</b>   | <b>2.8</b> | <b>2.9</b>  | <b>5.1</b> | <b>784</b> | <b>276</b>  | <b>508</b> |
| 対前年度増減率(%)   |          |             |          |            |             |             |              |              |            |             |             |              |            |             |            |            |             |            |
| 平成28年度       | -        | △0.3        | △33.3    | 4.4        | △7.1        | 1.3         | 1.2          | 28.6         | 2.4        | △9.7        | 4.4         | 95.7         | 0.0        | △3.0        | 2.0        | 1.5        | 1.8         | 1.3        |
| 平成29年度       | -        | 3.0         | -        | 7.4        | △1.3        | 2.5         | 1.3          | △22.2        | 2.7        | △1.2        | 1.8         | △22.2        | △7.1       | 0.0         | 0.0        | 5.1        | 3.2         | 6.2        |
| 平成30年度       | -        | 0.3         | -        | 3.0        | △7.8        | 2.4         | 1.1          | △14.3        | 10.5       | △12.1       | 2.1         | △14.3        | 7.7        | △3.1        | 0.0        | △2.4       | △3.8        | △1.6       |
| <b>令和元年度</b> | <b>-</b> | <b>△0.3</b> | <b>-</b> | <b>3.8</b> | <b>△2.8</b> | <b>△1.8</b> | <b>△0.9</b>  | <b>△16.7</b> | <b>3.4</b> | <b>△7.3</b> | <b>△0.7</b> | <b>△16.7</b> | <b>0.0</b> | <b>△6.5</b> | <b>0.0</b> | <b>2.5</b> | <b>△1.1</b> | <b>4.5</b> |

## 7 専修学校 (表 14・15、統計表 第 6 表)

### (1) 学校数

学校数は 8 校で、前年度と同数でした。

### (2) 学科数

学科数は 28 学科で、前年度と同数でした。

分野別では、文化・教養関係が 7 学科、服飾・家政関係が 6 学科、工業関係が 5 学科、商業実務関係が 5 学科、医療関係が 3 学科、衛生関係及び教育・社会福祉が 1 学科となっています。

### (3) 生徒数

生徒数は 1,693 人で、前年度に比べて 82 人 (増減率 5.1%) 増加しました。

男女別にみると、男子は 36 人 (同 9.4%) 増加して 418 人、女子は 46 人 (同 3.7%) 増加して 1,275 人となりました。

分野別の生徒数をみると、服飾・家政関係が 471 人 (構成比 27.8%) と最も多く、次に医療関係が 380 人 (同 22.4%) で、文化・教養関係が 365 人 (同 21.6%)、商業実務関係が 264 人 (同 15.6%)、工業関係 170 人 (同 10.0%)、衛生関係 43 人 (同 2.5%) となっています。

### (4) 教員数 (兼務者 (本務者以外の者) を含む。)

教員数は 536 人 (うち兼務者 439 人) で、前年度に比べて 4 人 (増減率 0.8%) 増加しました。

本務者 97 人について男女別にみると、男性は前年度に比べて 2 人 (同△6.3%) 減少して 30 人、女性は前年度と同数で 67 人となっています。

表 14 専修学校の概況

| 年次                 | 学校数      | 学科数       | 生徒数          |            |              |              |         |      | 教員数        |              |       |            | 1学校当たり       |             | 1教員<br>当たり<br>生徒数 |
|--------------------|----------|-----------|--------------|------------|--------------|--------------|---------|------|------------|--------------|-------|------------|--------------|-------------|-------------------|
|                    |          |           | 総数           |            |              | 専門課程         | 高等課程    | 一般課程 | 計          | 本務者          |       | 兼務者        | 生徒数          | 教員数         |                   |
|                    |          |           | 計            | 男          | 女            |              |         |      |            | 男            | 女     |            |              |             |                   |
| <b>実数</b>          |          |           |              |            |              |              |         |      |            |              |       |            |              |             |                   |
| 平成27年度             | 9        | 24        | 1,350        | 353        | 997          | 1,282        | 68      | -    | 552        | 28           | 62    | 462        | 150.0        | 61.3        | 2.4               |
| 平成28年度             | 9        | 24        | 1,560        | 391        | 1,169        | 1,533        | 27      | -    | 549        | 34           | 65    | 450        | 173.3        | 61.0        | 2.8               |
| 平成29年度             | 8        | 24        | 1,585        | 362        | 1,223        | 1,585        | -       | -    | 521        | 37           | 60    | 424        | 198.1        | 65.1        | 3.0               |
| 平成30年度             | 8        | 28        | 1,611        | 382        | 1,229        | 1,611        | -       | -    | 532        | 32           | 67    | 433        | 201.4        | 66.5        | 3.0               |
| <b>令和元年度</b>       | <b>8</b> | <b>28</b> | <b>1,693</b> | <b>418</b> | <b>1,275</b> | <b>1,693</b> | -       | -    | <b>536</b> | 30           | 67    | 439        | <b>211.6</b> | <b>67.0</b> | <b>3.2</b>        |
| <b>対前年度増減率 (%)</b> |          |           |              |            |              |              |         |      |            |              |       |            |              |             |                   |
| 平成28年度             | -        | -         | 15.6         | 10.8       | 17.3         | 19.6         | △ 60.3  | -    | △ 0.5      | 21.4         | 4.8   | △ 2.6      | 15.5         | △ 0.5       | 16.7              |
| 平成29年度             | △ 11.1   | -         | 1.6          | △ 7.4      | 4.6          | 3.4          | △ 100.0 | -    | △ 5.1      | 8.8          | △ 7.7 | △ 5.8      | 14.3         | 6.7         | 7.1               |
| 平成30年度             | -        | 16.7      | 1.6          | 5.5        | 0.5          | 1.6          | -       | -    | 2.1        | △ 13.5       | 11.7  | 2.1        | 1.7          | 2.2         | 0.0               |
| <b>令和元年度</b>       | -        | -         | <b>5.1</b>   | <b>9.4</b> | <b>3.7</b>   | <b>5.1</b>   | -       | -    | <b>0.8</b> | <b>△ 6.3</b> | -     | <b>1.4</b> | <b>5.1</b>   | <b>0.8</b>  | <b>6.7</b>        |

表 15 分野別専修学校生徒数

| 年次           | 総数           | 工業関係        | 医療関係        | 衛生関係       | 商業実務<br>関係  | 服飾・<br>家政関係 | 文化・<br>教養関係 | 教育・<br>社会福祉 |
|--------------|--------------|-------------|-------------|------------|-------------|-------------|-------------|-------------|
|              | 実 数 (人)      |             |             |            |             |             |             |             |
| 平成27年度       | 1,350        | 80          | 485         | 114        | 112         | 201         | 320         | 38          |
| 平成28年度       | 1,577        | 80          | 446         | 107        | 139         | 396         | 371         | 38          |
| 平成29年度       | 1,604        | 102         | 395         | 74         | 151         | 509         | 352         | 21          |
| 平成30年度       | 1,613        | 141         | 371         | 52         | 206         | 470         | 371         | 2           |
| <b>令和元年度</b> | <b>1,693</b> | <b>170</b>  | <b>380</b>  | <b>43</b>  | <b>264</b>  | <b>471</b>  | <b>365</b>  | <b>-</b>    |
|              | 構 成 比 (%)    |             |             |            |             |             |             |             |
| 平成27年度       | 100.0        | 5.9         | 35.9        | 8.4        | 8.3         | 14.9        | 23.7        | 2.8         |
| 平成28年度       | 100.0        | 5.1         | 28.3        | 6.8        | 8.8         | 25.1        | 23.5        | 2.4         |
| 平成29年度       | 100.0        | 6.4         | 24.6        | 4.6        | 9.4         | 31.7        | 21.9        | 1.3         |
| 平成30年度       | 100.0        | 8.7         | 23.0        | 3.2        | 12.8        | 29.1        | 23.0        | 0.1         |
| <b>令和元年度</b> | <b>100.0</b> | <b>10.0</b> | <b>22.4</b> | <b>2.5</b> | <b>15.6</b> | <b>27.8</b> | <b>21.6</b> | <b>-</b>    |

## 8 各種学校 (表 16、統計表 第 8 表)

### (1) 学校数

学校数は 2 校で、前年度と同数でした。

### (2) 課程数

課程数は 5 課程で、前年度と同数でした。

### (3) 生徒数

生徒数は 69 人で、前年度に比べて 2 人 (増減率 3.0%) 増加しました。

男女別にみると、男子は 1 人 (同 3.4%) 増加し 30 人、女子は 1 人 (同 2.6%) 増加して 39 人となりました。

### (4) 教員数 (兼務者を含む。)

教員数は 28 人 (うち兼務者 10 人) で、前年度から 3 人 (同 12.0%) 増加しました。

本務者 18 人について男女別にみると、男性は前年度と同数で 7 人、女性は 1 人 (同  $\Delta 8.3\%$ ) 減少し 11 人でした。

表 16 各種学校の概況

| 年次                 | 学校数      | 課程数      | 生徒数           |               |               |               | 教員数          |          |                                |               | 1学校当たり        |              | 1教員<br>当たり<br>生徒数              |
|--------------------|----------|----------|---------------|---------------|---------------|---------------|--------------|----------|--------------------------------|---------------|---------------|--------------|--------------------------------|
|                    |          |          | 総数            |               |               | 昼の課程          | 計            | 本務者      |                                | 兼務者           | 生徒数           | 教員数          |                                |
|                    |          |          | 計             | 男             | 女             |               |              | 男        | 女                              |               |               |              |                                |
| <b>実数</b>          |          |          |               |               |               |               |              |          |                                |               |               |              |                                |
| 平成 27 年度           | 2        | 4        | 98            | 39            | 59            | 98            | 22           | 6        | 13                             | 3             | 49.0          | 11.0         | 4.5                            |
| 平成 28 年度           | 2        | 4        | 90            | 35            | 55            | 90            | 22           | 6        | 13                             | 3             | 45.0          | 11.0         | 4.1                            |
| 平成 29 年度           | 2        | 5        | 77            | 32            | 45            | 77            | 27           | 6        | 11                             | 10            | 38.5          | 13.5         | 2.9                            |
| 平成 30 年度           | 2        | 5        | 67            | 29            | 38            | 67            | 25           | 7        | 12                             | 6             | 33.5          | 12.5         | 2.7                            |
| <b>令和元年度</b>       | <b>2</b> | <b>5</b> | <b>69</b>     | <b>30</b>     | <b>39</b>     | <b>69</b>     | <b>28</b>    | <b>7</b> | <b>11</b>                      | <b>10</b>     | <b>35</b>     | <b>14.0</b>  | <b>2.5</b>                     |
| <b>対前年度増減率 (%)</b> |          |          |               |               |               |               |              |          |                                |               |               |              |                                |
| 平成 28 年度           | -        | -        | $\Delta 8.2$  | $\Delta 10.3$ | $\Delta 6.8$  | $\Delta 8.2$  | -            | -        | -                              | -             | $\Delta 8.2$  | -            | $\Delta 8.9$                   |
| 平成 29 年度           | -        | 25.0     | $\Delta 14.4$ | $\Delta 8.6$  | $\Delta 18.2$ | $\Delta 14.4$ | 22.7         | -        | $\Delta 15.4$                  | 233.3         | $\Delta 14.4$ | 22.7         | $\Delta 29.3$                  |
| 平成 30 年度           | -        | -        | $\Delta 13.0$ | $\Delta 9.4$  | $\Delta 15.6$ | $\Delta 13.0$ | $\Delta 7.4$ | 16.7     | 9.1                            | $\Delta 40.0$ | $\Delta 13.0$ | $\Delta 7.4$ | $\Delta 6.9$                   |
| <b>令和元年度</b>       | -        | -        | <b>3.0</b>    | <b>3.4</b>    | <b>2.6</b>    | <b>3.0</b>    | <b>12.0</b>  | -        | <b><math>\Delta 8.3</math></b> | <b>66.7</b>   | <b>3.0</b>    | <b>12.0</b>  | <b><math>\Delta 7.4</math></b> |

## Ⅱ 卒業後の状況

### 1 中学校（図7、表17、統計表第10表）

令和元（2019）年3月の中学校卒業者は10,999人で、前年度に比べて134人（増減率△1.2%）減少しました。

男女別にみると、男子が98人（同△1.8%）減少して5,409人、女子が36人（同△0.6%）減少して5,590人となりました。

#### （1）進学者の状況

高等学校等進学者は、前年度に比べて153人（同△1.4%）減少し、10,880人となりました。

卒業生総数に占める高等学校等進学者の割合（進学率）は、前年度に比べて0.2ポイント減少し、98.9%となっています。

専修学校等進・入学者は、前年度に比べて9人（同△47.4%）減少し、10人（構成比0.1%）となっています。

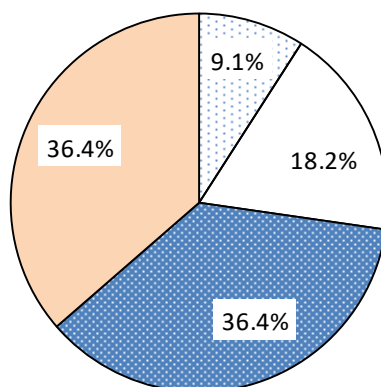
#### （2）就職者の状況

就職者等数は、前年度に比べて2人（同△11.1%）減少し、16人となりました。

卒業生総数に占める就職者総数の割合（就職率）は、前年度から0.1ポイント下降して0.1%となっています。

就職者総数の産業部門別構成比をみると、第1次産業の就職は9.1%、第2次産業が18.2%、第3次産業が36.4%、その他が36.4%となっています。

図7 産業部門別就職者の割合



□ 第一次産業 □ 第二次産業 ■ 第三次産業 □ 左記以外のもの(その他)

表 17 進路別中学校卒業生数

| 卒業年月               | 総数            |              |              | 高等学校等進学者      | 専修学校等進・入学者    | 就職者等          | 左記及び死亡・不詳以外の者 | 死亡・不詳      |
|--------------------|---------------|--------------|--------------|---------------|---------------|---------------|---------------|------------|
|                    | 計             | 男            | 女            |               |               |               |               |            |
|                    | 実数 (人)        |              |              |               |               |               |               |            |
| 平成 27 年 3 月        | 10,646        | 5,285        | 5,361        | 10,486        | 36            | 33            | 89            | 2          |
| 平成 28 年 3 月        | 11,027        | 5,472        | 5,555        | 10,919        | 17            | 25            | 66            | -          |
| 平成 29 年 3 月        | 11,004        | 5,491        | 5,513        | 10,893        | 17            | 25            | 68            | 1          |
| 平成 30 年 3 月        | 11,133        | 5,507        | 5,626        | 11,033        | 19            | 18            | 63            | -          |
| <b>平成 31 年 3 月</b> | <b>10,999</b> | <b>5,409</b> | <b>5,590</b> | <b>10,880</b> | <b>10</b>     | <b>16</b>     | <b>92</b>     | <b>1</b>   |
|                    | 対前年度増減率 (%)   |              |              |               |               |               |               |            |
| 平成 28 年 3 月        | 3.6           | 3.5          | 3.6          | 4.1           | △ 52.8        | △ 24.2        | △ 25.8        | △ 100.0    |
| 平成 29 年 3 月        | △ 0.2         | 0.3          | △ 0.8        | △ 0.2         | -             | -             | 3.0           | -          |
| 平成 30 年 3 月        | 1.2           | 0.3          | 2.0          | 1.3           | 11.8          | △ 28.0        | △ 7.4         | △ 100.0    |
| <b>平成 31 年 3 月</b> | <b>△ 1.2</b>  | <b>△ 1.8</b> | <b>△ 0.6</b> | <b>△ 1.4</b>  | <b>△ 47.4</b> | <b>△ 11.1</b> | <b>46.0</b>   | <b>-</b>   |
|                    | 構成比 (%)       |              |              |               |               |               |               |            |
| 平成 27 年 3 月        | 100.0         | 49.6         | 50.4         | 98.5          | 0.3           | 0.3           | 0.8           | 0.0        |
| 平成 28 年 3 月        | 100.0         | 49.6         | 50.4         | 99.0          | 0.2           | 0.2           | 0.6           | -          |
| 平成 29 年 3 月        | 100.0         | 49.9         | 50.1         | 99.0          | 0.2           | 0.2           | 0.6           | 0.0        |
| 平成 30 年 3 月        | 100.0         | 49.5         | 50.5         | 99.1          | 0.2           | 0.2           | 0.6           | -          |
| <b>平成 31 年 3 月</b> | <b>100.0</b>  | <b>49.2</b>  | <b>50.8</b>  | <b>98.9</b>   | <b>0.1</b>    | <b>0.1</b>    | <b>0.8</b>    | <b>0.0</b> |

- (注) 1. 「高等学校等進学者」とは、高等学校の本科・別科、高等専門学校、特別支援学校の本科・別科、中等教育学校後期課程本科へ進学した者をいう。
2. 「専修学校等進・入学者」とは、専修学校(高等課程)への進学者並びに専修学校(一般課程)、各種学校及び公共職業能力開発施設等へ入学(所)した者をいう。

## 2 高等学校（図8・9、表18、統計表 第11表）

令和元（2019）年3月の高等学校卒業者は7,583人で、前年度に比べて206人（増減率2.8%）増加しました。男女別にみると、男子が63人（同△1.7%）減少して3,631人、女子が269人（同7.3%）増加して3,952人となりました。

### （1）進学者の状況

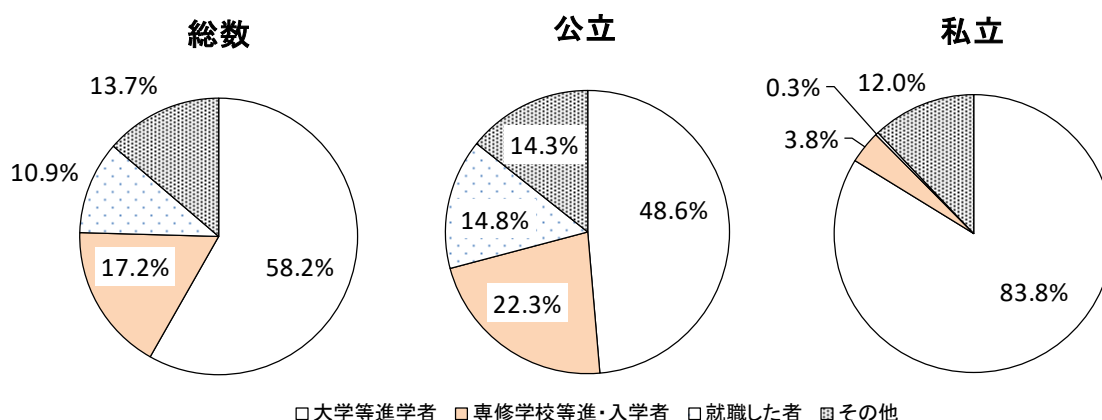
大学等進学者は、前年度に比べて37人（同0.8%）増加し、4,438人となりました。

卒業生総数に占める大学等進学者の割合（進学率）は、前年度に比べて1.2ポイント下降して58.5%となりました。

公、私立別にみると、公立は2.9ポイント下降して48.6%、私立は1.8ポイント上昇して83.8%となりました。

専修学校等進・入学者は、前年度に比べて36人（同2.8%）増加して1,314人（構成比17.2%）となりました。

図8 総数・公立・私立別進路の割合



### （2）就職者の状況

就職者（大学等進学者及び専修学校等進・入学者のうち就職している者を除く）は、前年より40人（同5.1%）増加して831人となりました。

就職者数に大学等進学者及び専修学校等進・入学者のうち就職している者を加えた就職者総数は、就職しつつ進・入学した者がいなかったことから、就職者数と同様の結果となっています。

卒業生総数に占める就職者総数の割合（就職率）は、前年度に比べて0.3ポイント増加し、11.0%となっています。昭和36（1961）年3月のピーク時には61.3%あった就職率は、平成23年度には10.0%を下回るまで低下しましたが、平成25年度から7年連続で10.0%以上となりました。

就職者総数を職業別にみると、「生産工程従事者」が238人（構成比28.6%）と最も多く、次に「事務従事者」141人（同17.0%）、「サービス職業従事者」125人（同15.0%）の順になっています。職業別に男女別の構成比をみると、男子は「生産工程従事者」が男子就職者総数の40.2%を占め、次に「建設・採掘従事者」10.9%、「販売従事者」9.7%の順となっています。女子は「事務従事者」が34.3%と最も多く、次に「サー



ビス職業従事者」28.1%、「販売従事者」19.9%の順となっています。

就職者総数を産業別にみると、「製造業」が238人（構成比28.6%）と最も多く、次に「卸売業、小売業」119人（同14.3%）、「建設業」101人（同12.2%）の順となっています。産業別構成比を男女別にみると、男子は「製造業」が34.3%と最も多く、次に「建設業」17.3%、「卸売、小売業」11.0%の順となっています。女子は「卸売業、小売業」が19.9%と最も多く、次に「製造業」19.0%、「運輸業、郵便業」11.1%の順となっています。

図9 職業別・産業別進路の割合

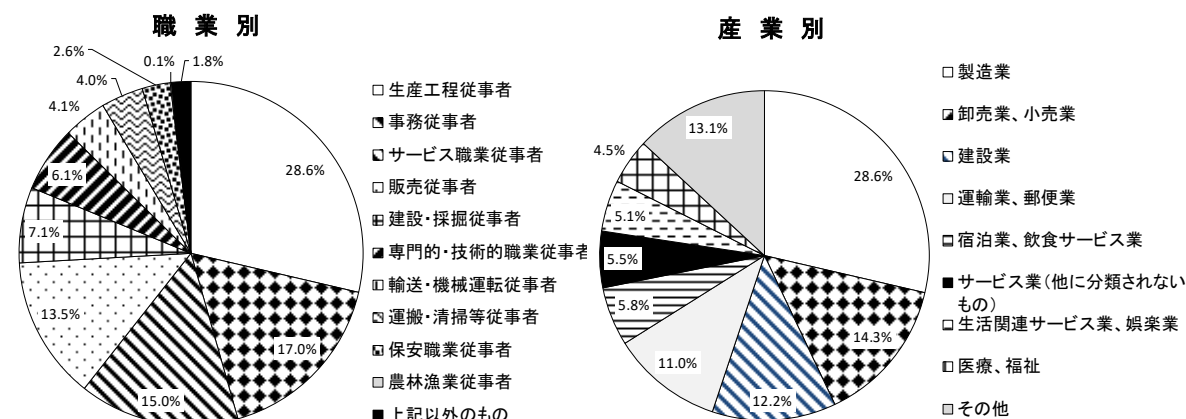


表18 進路別高等学校卒業生数

| 卒業年月           | 総数           |              |              | 大学等<br>進学者<br>(a) | 専修学校<br>等進・入学<br>者(b) | 就 職<br>した 者<br>(c) | 一時的な仕<br>事に就いた<br>者 | 左記及び<br>死亡・不詳<br>以外の者 | 死 亡<br>・<br>不 詳 | (再掲)<br>(a)及び(b)の<br>うち就職してい<br>る者 | (再掲)<br>就 職 者<br>総 数<br>(c) + (d) | 就職率          |
|----------------|--------------|--------------|--------------|-------------------|-----------------------|--------------------|---------------------|-----------------------|-----------------|------------------------------------|-----------------------------------|--------------|
|                | 計            | 男            | 女            |                   |                       |                    |                     |                       |                 |                                    |                                   |              |
|                | 実 数 (人)      |              |              |                   |                       |                    |                     |                       |                 |                                    |                                   |              |
| 平成27年3月        | 7,238        | 3,646        | 3,592        | 4,452             | 1,388                 | 727                | 103                 | 568                   | -               | -                                  | 727                               | 10.0%        |
| 平成28年3月        | 7,388        | 3,752        | 3,636        | 4,469             | 1,351                 | 851                | 101                 | 616                   | -               | -                                  | 851                               | 11.5%        |
| 平成29年3月        | 7,530        | 3,683        | 3,847        | 4,565             | 1,326                 | 831                | 72                  | 736                   | -               | 2                                  | 832                               | 11.0%        |
| 平成30年3月        | 7,377        | 3,694        | 3,683        | 4,401             | 1,278                 | 791                | 67                  | 840                   | -               | -                                  | 791                               | 10.7%        |
| <b>平成31年3月</b> | <b>7,583</b> | <b>3,631</b> | <b>3,952</b> | <b>4,438</b>      | <b>1,314</b>          | <b>831</b>         | <b>90</b>           | <b>909</b>            | <b>1</b>        | <b>-</b>                           | <b>831</b>                        | <b>11.0%</b> |
|                | 対前年度増減率(%)   |              |              |                   |                       |                    |                     |                       |                 |                                    |                                   |              |
| 平成28年3月        | 2.1          | 2.9          | 1.2          | 0.4               | △2.7                  | 17.1               | △1.9                | 8.5                   | -               | --                                 | 17.1                              | 14.7         |
| 平成29年3月        | 1.9          | △1.8         | 5.8          | 2.1               | △1.9                  | △2.4               | △28.7               | 19.5                  | -               | --                                 | △2.2                              | △4.1         |
| 平成30年3月        | △2.0         | 0.3          | △4.3         | △3.6              | △3.6                  | △4.8               | △6.9                | 14.1                  | -               | △100.0                             | △4.9                              | △3.0         |
| <b>平成31年3月</b> | <b>2.8</b>   | <b>△1.7</b>  | <b>7.3</b>   | <b>0.8</b>        | <b>2.8</b>            | <b>5.1</b>         | <b>34.3</b>         | <b>8.2</b>            | <b>-</b>        | <b>--</b>                          | <b>5.1</b>                        | <b>2.2</b>   |
|                | 構 成 比 (%)    |              |              |                   |                       |                    |                     |                       |                 |                                    |                                   |              |
| 平成27年3月        | 100.0        | 50.4         | 49.6         | 61.5              | 19.2                  | 10.0               | 1.4                 | 7.8                   | -               | -                                  | 10.0                              | -            |
| 平成28年3月        | 100.0        | 50.8         | 49.2         | 60.5              | 18.3                  | 11.5               | 1.4                 | 8.3                   | -               | -                                  | 11.5                              | -            |
| 平成29年3月        | 100.0        | 48.9         | 51.1         | 60.6              | 17.6                  | 11.0               | 1.0                 | 9.8                   | -               | 0.0                                | 11.0                              | -            |
| 平成30年3月        | 100.0        | 50.1         | 49.9         | 59.7              | 17.3                  | 10.7               | 0.9                 | 11.4                  | -               | -                                  | 10.7                              | -            |
| <b>平成31年3月</b> | <b>100.0</b> | <b>47.9</b>  | <b>52.1</b>  | <b>58.5</b>       | <b>17.3</b>           | <b>11.0</b>        | <b>1.2</b>          | <b>12.0</b>           | <b>0.0</b>      | <b>-</b>                           | <b>11.0</b>                       | <b>-</b>     |

(注) 1. 「大学等進学者」とは、大学・短期大学の本科・別科・通信教育部及び放送大学、高等学校等の専攻科へ進学した者をいう。  
2. 「専修学校等進・入学者」とは、専修学校(専門課程)への進学者並びに専修学校(一般課程)、各種学校及び公共職業能力開発施設等へ入学(所)した者をいう。



# 統計表

## 第1表 幼 稚

| 区 分          | 園 数       | 学級数        | 園 児 数         |              |              |              |              |              |              |              |              |              | 計 |
|--------------|-----------|------------|---------------|--------------|--------------|--------------|--------------|--------------|--------------|--------------|--------------|--------------|---|
|              |           |            | 総数            |              |              | 3 歳          |              | 4 歳          |              | 5 歳          |              | 計            |   |
|              |           |            | 計             | 男            | 女            | 男            | 女            | 男            | 女            | 男            | 女            |              |   |
| <b>総 数</b>   |           |            |               |              |              |              |              |              |              |              |              |              |   |
| 平成27年度       | 85        | 805        | 21 929        | 11 161       | 10 768       | 3 389        | 3 239        | 3 856        | 3 730        | 3 916        | 3 799        | 7 659        |   |
| 平成28年度       | 83        | 774        | 20 947        | 10 682       | 10 265       | 3 195        | 3 167        | 3 700        | 3 463        | 3 787        | 3 635        | 7 178        |   |
| 平成29年度       | 83        | 762        | 20 294        | 10 277       | 10 017       | 3 073        | 3 057        | 3 518        | 3 479        | 3 686        | 3 481        | 6 902        |   |
| 平成30年度       | 82        | 751        | 19 541        | 9 847        | 9 694        | 3 088        | 3 007        | 3 261        | 3 257        | 3 498        | 3 430        | 6 636        |   |
| <b>令和元年度</b> | <b>82</b> | <b>734</b> | <b>19 095</b> | <b>9 591</b> | <b>9 504</b> | <b>3 038</b> | <b>3 019</b> | <b>3 268</b> | <b>3 227</b> | <b>3 285</b> | <b>3 258</b> | <b>6 542</b> |   |
| 川 崎 区        | 18        | 118        | 2 897         | 1 486        | 1 411        | 465          | 490          | 486          | 463          | 535          | 458          | 1 043        |   |
| 幸 区          | 11        | 98         | 2 637         | 1 302        | 1 335        | 437          | 451          | 426          | 442          | 439          | 442          | 938          |   |
| 中 原 区        | 13        | 101        | 2 593         | 1 298        | 1 295        | 408          | 403          | 444          | 440          | 446          | 452          | 881          |   |
| 高 津 区        | 10        | 117        | 3 389         | 1 735        | 1 654        | 580          | 486          | 588          | 591          | 567          | 577          | 1 148        |   |
| 宮 前 区        | 9         | 115        | 3 070         | 1 539        | 1 531        | 450          | 482          | 550          | 517          | 539          | 532          | 1 046        |   |
| 多 摩 区        | 13        | 103        | 2 435         | 1 172        | 1 263        | 375          | 378          | 417          | 423          | 380          | 462          | 831          |   |
| 麻 生 区        | 8         | 82         | 2 074         | 1 059        | 1 015        | 323          | 329          | 357          | 351          | 379          | 335          | 655          |   |
| <b>公 立</b>   |           |            |               |              |              |              |              |              |              |              |              |              |   |
| 平成27年度       | -         | -          | -             | -            | -            | -            | -            | -            | -            | -            | -            | -            |   |
| 平成28年度       | -         | -          | -             | -            | -            | -            | -            | -            | -            | -            | -            | -            |   |
| 平成29年度       | -         | -          | -             | -            | -            | -            | -            | -            | -            | -            | -            | -            |   |
| 平成30年度       | -         | -          | -             | -            | -            | -            | -            | -            | -            | -            | -            | -            |   |
| <b>令和元年度</b> | <b>-</b>  | <b>-</b>   | <b>-</b>      | <b>-</b>     | <b>-</b>     | <b>-</b>     | <b>-</b>     | <b>-</b>     | <b>-</b>     | <b>-</b>     | <b>-</b>     | <b>-</b>     |   |
| 川 崎 区        | -         | -          | -             | -            | -            | -            | -            | -            | -            | -            | -            | -            |   |
| 幸 区          | -         | -          | -             | -            | -            | -            | -            | -            | -            | -            | -            | -            |   |
| 中 原 区        | -         | -          | -             | -            | -            | -            | -            | -            | -            | -            | -            | -            |   |
| 高 津 区        | -         | -          | -             | -            | -            | -            | -            | -            | -            | -            | -            | -            |   |
| 宮 前 区        | -         | -          | -             | -            | -            | -            | -            | -            | -            | -            | -            | -            |   |
| 多 摩 区        | -         | -          | -             | -            | -            | -            | -            | -            | -            | -            | -            | -            |   |
| 麻 生 区        | -         | -          | -             | -            | -            | -            | -            | -            | -            | -            | -            | -            |   |
| <b>私 立</b>   |           |            |               |              |              |              |              |              |              |              |              |              |   |
| 平成27年度       | 85        | 805        | 21 929        | 11 161       | 10 768       | 3 389        | 3 239        | 3 856        | 3 730        | 3 916        | 3 799        | 7 659        |   |
| 平成28年度       | 83        | 774        | 20 947        | 10 682       | 10 265       | 3 195        | 3 167        | 3 700        | 3 463        | 3 787        | 3 635        | 7 178        |   |
| 平成29年度       | 83        | 762        | 20 294        | 10 277       | 10 017       | 3 073        | 3 057        | 3 518        | 3 479        | 3 686        | 3 481        | 6 902        |   |
| 平成30年度       | 82        | 751        | 19 541        | 9 847        | 9 694        | 3 088        | 3 007        | 3 261        | 3 257        | 3 498        | 3 430        | 6 636        |   |
| <b>令和元年度</b> | <b>82</b> | <b>734</b> | <b>19 095</b> | <b>9 591</b> | <b>9 504</b> | <b>3 038</b> | <b>3 019</b> | <b>3 268</b> | <b>3 227</b> | <b>3 285</b> | <b>3 258</b> | <b>6 542</b> |   |
| 川 崎 区        | 18        | 118        | 2 897         | 1 486        | 1 411        | 465          | 490          | 486          | 463          | 535          | 458          | 1 043        |   |
| 幸 区          | 11        | 98         | 2 637         | 1 302        | 1 335        | 437          | 451          | 426          | 442          | 439          | 442          | 938          |   |
| 中 原 区        | 13        | 101        | 2 593         | 1 298        | 1 295        | 408          | 403          | 444          | 440          | 446          | 452          | 881          |   |
| 高 津 区        | 10        | 117        | 3 389         | 1 735        | 1 654        | 580          | 486          | 588          | 591          | 567          | 577          | 1 148        |   |
| 宮 前 区        | 9         | 115        | 3 070         | 1 539        | 1 531        | 450          | 482          | 550          | 517          | 539          | 532          | 1 046        |   |
| 多 摩 区        | 13        | 103        | 2 435         | 1 172        | 1 263        | 375          | 378          | 417          | 423          | 380          | 462          | 831          |   |
| 麻 生 区        | 8         | 82         | 2 074         | 1 059        | 1 015        | 323          | 329          | 357          | 351          | 379          | 335          | 655          |   |

園

| 入園者数         |              | 修了者数         |              |              | 教員数          |           |              |            | 教 育<br>補 助 員<br>(本 務 者) | 職員数(本務者)   |            |           | 区 分    |        |
|--------------|--------------|--------------|--------------|--------------|--------------|-----------|--------------|------------|-------------------------|------------|------------|-----------|--------|--------|
| 男            | 女            | 計            | 男            | 女            | 計            | 本務者       |              | 兼務者        |                         | 計          | 男          | 女         |        |        |
|              |              |              |              |              |              | 男         | 女            |            |                         |            |            |           |        |        |
| 3 911        | 3 748        | 8 042        | 4 091        | 3 951        | 1 578        | 88        | 1 183        | 307        | 31                      | 193        | 97         | 96        | 総 数    |        |
| 3 649        | 3 529        | 7 709        | 3 938        | 3 771        | 1 546        | 79        | 1 144        | 323        | 31                      | 188        | 92         | 96        | 平成27年度 |        |
| 3 462        | 3 440        | 7 357        | 3 749        | 3 608        | 1 551        | 81        | 1 156        | 314        | 29                      | 188        | 92         | 96        | 平成28年度 |        |
| 3 365        | 3 271        | 7 277        | 3 731        | 3 546        | 1 514        | 76        | 1 147        | 291        | 33                      | 189        | 97         | 92        | 平成29年度 |        |
| <b>3 298</b> | <b>3 244</b> | <b>6 908</b> | <b>3 489</b> | <b>3 419</b> | <b>1 499</b> | <b>78</b> | <b>1 133</b> | <b>288</b> | <b>37</b>               | <b>194</b> | <b>102</b> | <b>92</b> | 平成30年度 |        |
|              |              |              |              |              |              |           |              |            |                         |            |            |           | 令和元年度  |        |
| 520          | 523          | 989          | 492          | 497          | 224          | 9         | 186          | 29         | 5                       | 32         | 14         | 18        | 川 崎 区  |        |
| 458          | 480          | 1 003        | 482          | 521          | 177          | 10        | 148          | 19         | 6                       | 19         | 9          | 10        | 幸 区    |        |
| 443          | 438          | 1 001        | 500          | 501          | 174          | 10        | 147          | 17         | 5                       | 25         | 8          | 17        | 中 原 区  |        |
| 612          | 536          | 1 187        | 618          | 569          | 245          | 14        | 189          | 42         | 9                       | 26         | 13         | 13        | 高 津 区  |        |
| 516          | 530          | 1 138        | 576          | 562          | 267          | 16        | 187          | 64         | 3                       | 40         | 25         | 15        | 宮 前 区  |        |
| 410          | 421          | 864          | 430          | 434          | 213          | 16        | 177          | 20         | 9                       | 32         | 20         | 12        | 多 摩 区  |        |
| 339          | 316          | 726          | 391          | 335          | 199          | 3         | 99           | 97         | -                       | 20         | 13         | 7         | 麻 生 区  |        |
| -            | -            | -            | -            | -            | -            | -         | -            | -          | -                       | -          | -          | -         | -      | 公 立    |
| -            | -            | -            | -            | -            | -            | -         | -            | -          | -                       | -          | -          | -         | -      | 平成27年度 |
| -            | -            | -            | -            | -            | -            | -         | -            | -          | -                       | -          | -          | -         | -      | 平成28年度 |
| -            | -            | -            | -            | -            | -            | -         | -            | -          | -                       | -          | -          | -         | -      | 平成29年度 |
| -            | -            | -            | -            | -            | -            | -         | -            | -          | -                       | -          | -          | -         | -      | 平成30年度 |
| -            | -            | -            | -            | -            | -            | -         | -            | -          | -                       | -          | -          | -         | -      | 令和元年度  |
| -            | -            | -            | -            | -            | -            | -         | -            | -          | -                       | -          | -          | -         | -      | 川 崎 区  |
| -            | -            | -            | -            | -            | -            | -         | -            | -          | -                       | -          | -          | -         | -      | 幸 区    |
| -            | -            | -            | -            | -            | -            | -         | -            | -          | -                       | -          | -          | -         | -      | 中 原 区  |
| -            | -            | -            | -            | -            | -            | -         | -            | -          | -                       | -          | -          | -         | -      | 高 津 区  |
| -            | -            | -            | -            | -            | -            | -         | -            | -          | -                       | -          | -          | -         | -      | 宮 前 区  |
| -            | -            | -            | -            | -            | -            | -         | -            | -          | -                       | -          | -          | -         | -      | 多 摩 区  |
| -            | -            | -            | -            | -            | -            | -         | -            | -          | -                       | -          | -          | -         | -      | 麻 生 区  |
| 3 911        | 3 748        | 8 042        | 4 091        | 3 951        | 1 578        | 88        | 1 183        | 307        | 31                      | 193        | 97         | 96        | 私 立    |        |
| 3 649        | 3 529        | 7 709        | 3 938        | 3 771        | 1 546        | 79        | 1 144        | 323        | 31                      | 188        | 92         | 96        | 平成27年度 |        |
| 3 462        | 3 440        | 7 357        | 3 749        | 3 608        | 1 551        | 81        | 1 156        | 314        | 29                      | 188        | 92         | 96        | 平成28年度 |        |
| 3 365        | 3 271        | 7 277        | 3 731        | 3 546        | 1 514        | 76        | 1 147        | 291        | 33                      | 189        | 97         | 92        | 平成29年度 |        |
| <b>3 298</b> | <b>3 244</b> | <b>6 908</b> | <b>3 489</b> | <b>3 419</b> | <b>1 499</b> | <b>78</b> | <b>1 133</b> | <b>288</b> | <b>37</b>               | <b>194</b> | <b>102</b> | <b>92</b> | 平成30年度 |        |
|              |              |              |              |              |              |           |              |            |                         |            |            |           | 令和元年度  |        |
| 520          | 523          | 989          | 492          | 497          | 224          | 9         | 186          | 29         | 5                       | 32         | 14         | 18        | 川 崎 区  |        |
| 458          | 480          | 1 003        | 482          | 521          | 177          | 10        | 148          | 19         | 6                       | 19         | 9          | 10        | 幸 区    |        |
| 443          | 438          | 1 001        | 500          | 501          | 174          | 10        | 147          | 17         | 5                       | 25         | 8          | 17        | 中 原 区  |        |
| 612          | 536          | 1 187        | 618          | 569          | 245          | 14        | 189          | 42         | 9                       | 26         | 13         | 13        | 高 津 区  |        |
| 516          | 530          | 1 138        | 576          | 562          | 267          | 16        | 187          | 64         | 3                       | 40         | 25         | 15        | 宮 前 区  |        |
| 410          | 421          | 864          | 430          | 434          | 213          | 16        | 177          | 20         | 9                       | 32         | 20         | 12        | 多 摩 区  |        |
| 339          | 316          | 726          | 391          | 335          | 199          | 3         | 99           | 97         | -                       | 20         | 13         | 7         | 麻 生 区  |        |

第2表 幼保連携型

| 区 分          | 園 数      | 学級数       | 園 児 数      |            |            |           |          |           |           |           |           |           |           |           |           |
|--------------|----------|-----------|------------|------------|------------|-----------|----------|-----------|-----------|-----------|-----------|-----------|-----------|-----------|-----------|
|              |          |           | 総数         |            |            | 0 歳       |          | 1 歳       |           | 2 歳       |           | 3 歳       |           | 4 歳       |           |
|              |          |           | 計          | 男          | 女          | 男         | 女        | 男         | 女         | 男         | 女         | 男         | 女         | 男         | 女         |
| <b>総 数</b>   |          |           |            |            |            |           |          |           |           |           |           |           |           |           |           |
| 平成27年度       | 1        | 6         | 221        | 117        | 104        | 3         | 3        | 12        | 6         | 13        | 8         | 25        | 30        | 26        | 34        |
| 平成28年度       | 2        | 17        | 562        | 270        | 292        | 4         | 2        | 16        | 14        | 21        | 18        | 81        | 79        | 70        | 89        |
| 平成29年度       | 2        | 17        | 542        | 273        | 269        | 4         | 2        | 16        | 14        | 21        | 18        | 82        | 73        | 83        | 74        |
| 平成30年度       | 3        | 19        | 614        | 328        | 286        | 7         | 4        | 24        | 16        | 28        | 23        | 93        | 91        | 95        | 79        |
| <b>令和元年度</b> | <b>3</b> | <b>21</b> | <b>643</b> | <b>342</b> | <b>301</b> | <b>11</b> | <b>2</b> | <b>25</b> | <b>16</b> | <b>28</b> | <b>21</b> | <b>91</b> | <b>88</b> | <b>95</b> | <b>94</b> |
| 川崎区          | -        | -         | -          | -          | -          | -         | -        | -         | -         | -         | -         | -         | -         | -         | -         |
| 幸区           | -        | -         | -          | -          | -          | -         | -        | -         | -         | -         | -         | -         | -         | -         | -         |
| 中原区          | 1        | 6         | 219        | 117        | 102        | 5         | 1        | 11        | 7         | 11        | 10        | 29        | 30        | 31        | 26        |
| 高津区          | -        | -         | -          | -          | -          | -         | -        | -         | -         | -         | -         | -         | -         | -         | -         |
| 宮前区          | 2        | 15        | 424        | 225        | 199        | 6         | 1        | 14        | 9         | 17        | 11        | 62        | 58        | 64        | 68        |
| 多摩区          | -        | -         | -          | -          | -          | -         | -        | -         | -         | -         | -         | -         | -         | -         | -         |
| 麻生区          | -        | -         | -          | -          | -          | -         | -        | -         | -         | -         | -         | -         | -         | -         | -         |
| <b>公 立</b>   |          |           |            |            |            |           |          |           |           |           |           |           |           |           |           |
| 平成27年度       | -        | -         | -          | -          | -          | -         | -        | -         | -         | -         | -         | -         | -         | -         | -         |
| 平成28年度       | -        | -         | -          | -          | -          | -         | -        | -         | -         | -         | -         | -         | -         | -         | -         |
| 平成29年度       | -        | -         | -          | -          | -          | -         | -        | -         | -         | -         | -         | -         | -         | -         | -         |
| 平成30年度       | -        | -         | -          | -          | -          | -         | -        | -         | -         | -         | -         | -         | -         | -         | -         |
| <b>令和元年度</b> | <b>-</b> | <b>-</b>  | <b>-</b>   | <b>-</b>   | <b>-</b>   | <b>-</b>  | <b>-</b> | <b>-</b>  | <b>-</b>  | <b>-</b>  | <b>-</b>  | <b>-</b>  | <b>-</b>  | <b>-</b>  | <b>-</b>  |
| 川崎区          | -        | -         | -          | -          | -          | -         | -        | -         | -         | -         | -         | -         | -         | -         | -         |
| 幸区           | -        | -         | -          | -          | -          | -         | -        | -         | -         | -         | -         | -         | -         | -         | -         |
| 中原区          | -        | -         | -          | -          | -          | -         | -        | -         | -         | -         | -         | -         | -         | -         | -         |
| 高津区          | -        | -         | -          | -          | -          | -         | -        | -         | -         | -         | -         | -         | -         | -         | -         |
| 宮前区          | -        | -         | -          | -          | -          | -         | -        | -         | -         | -         | -         | -         | -         | -         | -         |
| 多摩区          | -        | -         | -          | -          | -          | -         | -        | -         | -         | -         | -         | -         | -         | -         | -         |
| 麻生区          | -        | -         | -          | -          | -          | -         | -        | -         | -         | -         | -         | -         | -         | -         | -         |
| <b>私 立</b>   |          |           |            |            |            |           |          |           |           |           |           |           |           |           |           |
| 平成27年度       | 1        | 6         | 221        | 117        | 104        | 3         | 3        | 12        | 6         | 13        | 8         | 25        | 30        | 26        | 34        |
| 平成28年度       | 2        | 17        | 562        | 270        | 292        | 4         | 2        | 16        | 14        | 21        | 18        | 81        | 79        | 70        | 89        |
| 平成29年度       | 2        | 17        | 542        | 273        | 269        | 4         | 2        | 16        | 14        | 21        | 18        | 82        | 73        | 83        | 74        |
| 平成30年度       | 3        | 19        | 614        | 328        | 286        | 7         | 4        | 24        | 16        | 28        | 23        | 93        | 91        | 95        | 79        |
| <b>令和元年度</b> | <b>3</b> | <b>21</b> | <b>643</b> | <b>342</b> | <b>301</b> | <b>11</b> | <b>2</b> | <b>25</b> | <b>16</b> | <b>28</b> | <b>21</b> | <b>91</b> | <b>88</b> | <b>95</b> | <b>94</b> |
| 川崎区          | -        | -         | -          | -          | -          | -         | -        | -         | -         | -         | -         | -         | -         | -         | -         |
| 幸区           | -        | -         | -          | -          | -          | -         | -        | -         | -         | -         | -         | -         | -         | -         | -         |
| 中原区          | 1        | 6         | 219        | 117        | 102        | 5         | 1        | 11        | 7         | 11        | 10        | 29        | 30        | 31        | 26        |
| 高津区          | -        | -         | -          | -          | -          | -         | -        | -         | -         | -         | -         | -         | -         | -         | -         |
| 宮前区          | 2        | 15        | 424        | 225        | 199        | 6         | 1        | 14        | 9         | 17        | 11        | 62        | 58        | 64        | 68        |
| 多摩区          | -        | -         | -          | -          | -          | -         | -        | -         | -         | -         | -         | -         | -         | -         | -         |
| 麻生区          | -        | -         | -          | -          | -          | -         | -        | -         | -         | -         | -         | -         | -         | -         | -         |

# 認定こども園

|              |           | 入園者数       |           |           | 修了者数       |           |           | 教育・保育職員数   |          |           |           | 教育・保育補助員(本務者) |           |           | その他の職員数(本務者) |        |  | 区 分 |
|--------------|-----------|------------|-----------|-----------|------------|-----------|-----------|------------|----------|-----------|-----------|---------------|-----------|-----------|--------------|--------|--|-----|
| 5 歳          |           | 計          | 男         | 女         | 計          | 男         | 女         | 計          | 本務者      |           | 兼務者       | 教育・保育補助員(本務者) | 計         | 男         | 女            |        |  |     |
| 男            | 女         |            |           |           |            |           |           |            | 男        | 女         |           |               |           |           |              |        |  |     |
| <b>総 数</b>   |           |            |           |           |            |           |           |            |          |           |           |               |           |           |              |        |  |     |
| 38           | 23        | 176        | 89        | 87        | -          | -         | -         | 29         | 4        | 17        | 8         | -             | 4         | 1         | 3            | 平成27年度 |  |     |
| 78           | 90        | 356        | 169       | 187       | 60         | 38        | 22        | 70         | 5        | 48        | 17        | -             | 14        | 9         | 5            | 平成28年度 |  |     |
| 67           | 88        | 124        | 65        | 59        | 167        | 78        | 89        | 71         | 4        | 54        | 13        | -             | 15        | 10        | 5            | 平成29年度 |  |     |
| 81           | 73        | 169        | 87        | 82        | 155        | 67        | 88        | 94         | 5        | 74        | 15        | 1             | 18        | 10        | 8            | 平成30年度 |  |     |
| <b>92</b>    | <b>80</b> | <b>145</b> | <b>71</b> | <b>74</b> | <b>154</b> | <b>81</b> | <b>73</b> | <b>105</b> | <b>4</b> | <b>81</b> | <b>20</b> | <b>1</b>      | <b>19</b> | <b>10</b> | <b>9</b>     | 令和元年度  |  |     |
| -            | -         | -          | -         | -         | -          | -         | -         | -          | -        | -         | -         | -             | -         | -         | -            | 川崎区    |  |     |
| -            | -         | -          | -         | -         | -          | -         | -         | -          | -        | -         | -         | -             | -         | -         | -            | 幸区     |  |     |
| 30           | 28        | 44         | 23        | 21        | 54         | 30        | 24        | 35         | 2        | 22        | 11        | -             | 4         | 1         | 3            | 中原区    |  |     |
| -            | -         | -          | -         | -         | -          | -         | -         | -          | -        | -         | -         | -             | -         | -         | -            | 高津区    |  |     |
| 62           | 52        | 101        | 48        | 53        | 100        | 51        | 49        | 70         | 2        | 59        | 9         | 1             | 15        | 9         | 6            | 宮前区    |  |     |
| -            | -         | -          | -         | -         | -          | -         | -         | -          | -        | -         | -         | -             | -         | -         | -            | 多摩区    |  |     |
| -            | -         | -          | -         | -         | -          | -         | -         | -          | -        | -         | -         | -             | -         | -         | -            | 麻生区    |  |     |
| <b>公 立</b>   |           |            |           |           |            |           |           |            |          |           |           |               |           |           |              |        |  |     |
| -            | -         | -          | -         | -         | -          | -         | -         | -          | -        | -         | -         | -             | -         | -         | -            | 平成27年度 |  |     |
| -            | -         | -          | -         | -         | -          | -         | -         | -          | -        | -         | -         | -             | -         | -         | -            | 平成28年度 |  |     |
| -            | -         | -          | -         | -         | -          | -         | -         | -          | -        | -         | -         | -             | -         | -         | -            | 平成29年度 |  |     |
| -            | -         | -          | -         | -         | -          | -         | -         | -          | -        | -         | -         | -             | -         | -         | -            | 平成30年度 |  |     |
| <b>令和元年度</b> |           |            |           |           |            |           |           |            |          |           |           |               |           |           |              |        |  |     |
| -            | -         | -          | -         | -         | -          | -         | -         | -          | -        | -         | -         | -             | -         | -         | -            | 川崎区    |  |     |
| -            | -         | -          | -         | -         | -          | -         | -         | -          | -        | -         | -         | -             | -         | -         | -            | 幸区     |  |     |
| -            | -         | -          | -         | -         | -          | -         | -         | -          | -        | -         | -         | -             | -         | -         | -            | 中原区    |  |     |
| -            | -         | -          | -         | -         | -          | -         | -         | -          | -        | -         | -         | -             | -         | -         | -            | 高津区    |  |     |
| -            | -         | -          | -         | -         | -          | -         | -         | -          | -        | -         | -         | -             | -         | -         | -            | 宮前区    |  |     |
| -            | -         | -          | -         | -         | -          | -         | -         | -          | -        | -         | -         | -             | -         | -         | -            | 多摩区    |  |     |
| -            | -         | -          | -         | -         | -          | -         | -         | -          | -        | -         | -         | -             | -         | -         | -            | 麻生区    |  |     |
| <b>私 立</b>   |           |            |           |           |            |           |           |            |          |           |           |               |           |           |              |        |  |     |
| 38           | 23        | 176        | 89        | 87        | -          | -         | -         | 29         | 4        | 17        | 8         | -             | 4         | 1         | 3            | 平成27年度 |  |     |
| 78           | 90        | 356        | 169       | 187       | 60         | 38        | 22        | 70         | 5        | 48        | 17        | -             | 14        | 9         | 5            | 平成28年度 |  |     |
| 67           | 88        | 124        | 65        | 59        | 167        | 78        | 89        | 71         | 4        | 54        | 13        | -             | 15        | 10        | 5            | 平成29年度 |  |     |
| 81           | 73        | 169        | 87        | 82        | 155        | 67        | 88        | 94         | 5        | 74        | 15        | 1             | 18        | 10        | 8            | 平成30年度 |  |     |
| <b>92</b>    | <b>80</b> | <b>145</b> | <b>71</b> | <b>74</b> | <b>154</b> | <b>81</b> | <b>73</b> | <b>105</b> | <b>4</b> | <b>81</b> | <b>20</b> | <b>1</b>      | <b>19</b> | <b>10</b> | <b>9</b>     | 令和元年度  |  |     |
| -            | -         | -          | -         | -         | -          | -         | -         | -          | -        | -         | -         | -             | -         | -         | -            | 川崎区    |  |     |
| -            | -         | -          | -         | -         | -          | -         | -         | -          | -        | -         | -         | -             | -         | -         | -            | 幸区     |  |     |
| 30           | 28        | 44         | 23        | 21        | 54         | 30        | 24        | 35         | 2        | 22        | 11        | -             | 4         | 1         | 3            | 中原区    |  |     |
| -            | -         | -          | -         | -         | -          | -         | -         | -          | -        | -         | -         | -             | -         | -         | -            | 高津区    |  |     |
| 62           | 52        | 101        | 48        | 53        | 100        | 51        | 49        | 70         | 2        | 59        | 9         | 1             | 15        | 9         | 6            | 宮前区    |  |     |
| -            | -         | -          | -         | -         | -          | -         | -         | -          | -        | -         | -         | -             | -         | -         | -            | 多摩区    |  |     |
| -            | -         | -          | -         | -         | -          | -         | -         | -          | -        | -         | -         | -             | -         | -         | -            | 麻生区    |  |     |

第3表 小 学  
(1) 学 校 数、学 級

| 区 分          | 学校数        | 学 級 数        |                    | 児             |               |               |              |              |              |              |
|--------------|------------|--------------|--------------------|---------------|---------------|---------------|--------------|--------------|--------------|--------------|
|              |            | 総数           | (再掲)<br>特別支<br>援学級 | 総 数           |               |               | 1 年          |              | 2 年          |              |
|              |            |              |                    | 計             | 男             | 女             | 男            | 女            | 男            | 女            |
| <b>総 数</b>   |            |              |                    |               |               |               |              |              |              |              |
| 平成27年度       | 117        | 2 666        | 377                | 73 363        | 37 575        | 35 788        | 6 478        | 6 167        | 6 509        | 6 186        |
| 平成28年度       | 117        | 2 691        | 392                | 73 871        | 37 860        | 36 011        | 6 436        | 6 117        | 6 455        | 6 135        |
| 平成29年度       | 117        | 2 715        | 406                | 74 512        | 38 081        | 36 431        | 6 458        | 6 242        | 6 448        | 6 095        |
| 平成30年度       | 117        | 2 744        | 422                | 75 422        | 38 659        | 36 763        | 6 540        | 6 176        | 6 470        | 6 227        |
| <b>令和元年度</b> | <b>118</b> | <b>2 792</b> | <b>445</b>         | <b>75 944</b> | <b>38 987</b> | <b>36 957</b> | <b>6 607</b> | <b>6 206</b> | <b>6 523</b> | <b>6 146</b> |
| 川 崎 区        | 20         | 405          | 75                 | 10 344        | 5 286         | 5 058         | 897          | 802          | 866          | 814          |
| 幸 区          | 13         | 309          | 53                 | 8 292         | 4 275         | 4 017         | 725          | 763          | 737          | 634          |
| 中 原 区        | 20         | 487          | 79                 | 13 102        | 6 733         | 6 369         | 1 201        | 1 110        | 1 145        | 1 072        |
| 高 津 区        | 16         | 435          | 62                 | 12 489        | 6 496         | 5 993         | 1 088        | 975          | 1 091        | 992          |
| 宮 前 区        | 17         | 448          | 62                 | 12 491        | 6 486         | 6 005         | 1 095        | 1 010        | 1 074        | 1 026        |
| 多 摩 区        | 15         | 332          | 54                 | 9 004         | 4 416         | 4 588         | 746          | 751          | 713          | 798          |
| 麻 生 区        | 17         | 376          | 60                 | 10 222        | 5 295         | 4 927         | 855          | 795          | 897          | 810          |
| <b>公 立</b>   |            |              |                    |               |               |               |              |              |              |              |
| 平成27年度       | 113        | 2 618        | 377                | 71 781        | 37 033        | 34 748        | 6 380        | 5 992        | 6 411        | 6 018        |
| 平成28年度       | 113        | 2 643        | 392                | 72 302        | 37 317        | 34 985        | 6 338        | 5 951        | 6 358        | 5 961        |
| 平成29年度       | 113        | 2 667        | 406                | 72 951        | 37 526        | 35 425        | 6 368        | 6 066        | 6 352        | 5 931        |
| 平成30年度       | 113        | 2 696        | 422                | 73 854        | 38 103        | 35 751        | 6 452        | 6 005        | 6 380        | 6 052        |
| <b>令和元年度</b> | <b>114</b> | <b>2 744</b> | <b>445</b>         | <b>74 366</b> | <b>38 428</b> | <b>35 938</b> | <b>6 508</b> | <b>6 034</b> | <b>6 437</b> | <b>5 976</b> |
| 川 崎 区        | 20         | 405          | 75                 | 10 344        | 5 286         | 5 058         | 897          | 802          | 866          | 814          |
| 幸 区          | 13         | 309          | 53                 | 8 292         | 4 275         | 4 017         | 725          | 763          | 737          | 634          |
| 中 原 区        | 19         | 481          | 79                 | 13 067        | 6 715         | 6 352         | 1 195        | 1 109        | 1 144        | 1 072        |
| 高 津 区        | 15         | 423          | 62                 | 12 019        | 6 263         | 5 756         | 1 053        | 930          | 1 051        | 955          |
| 宮 前 区        | 17         | 448          | 62                 | 12 491        | 6 486         | 6 005         | 1 095        | 1 010        | 1 074        | 1 026        |
| 多 摩 区        | 14         | 314          | 54                 | 8 358         | 4 347         | 4 011         | 731          | 654          | 704          | 699          |
| 麻 生 区        | 16         | 364          | 60                 | 9 795         | 5 056         | 4 739         | 812          | 766          | 861          | 776          |
| <b>私 立</b>   |            |              |                    |               |               |               |              |              |              |              |
| 平成27年度       | 4          | 48           | -                  | 1 582         | 542           | 1 040         | 98           | 175          | 98           | 168          |
| 平成28年度       | 4          | 48           | -                  | 1 569         | 543           | 1 026         | 98           | 166          | 97           | 174          |
| 平成29年度       | 4          | 48           | -                  | 1 561         | 555           | 1 006         | 90           | 176          | 96           | 164          |
| 平成30年度       | 4          | 48           | -                  | 1 568         | 556           | 1 012         | 88           | 171          | 90           | 175          |
| <b>令和元年度</b> | <b>4</b>   | <b>48</b>    | <b>-</b>           | <b>1 578</b>  | <b>559</b>    | <b>1 019</b>  | <b>99</b>    | <b>172</b>   | <b>86</b>    | <b>170</b>   |
| 川 崎 区        | -          | -            | -                  | -             | -             | -             | -            | -            | -            | -            |
| 幸 区          | -          | -            | -                  | -             | -             | -             | -            | -            | -            | -            |
| 中 原 区        | 1          | 6            | -                  | 35            | 18            | 17            | 6            | 1            | 1            | -            |
| 高 津 区        | 1          | 12           | -                  | 470           | 233           | 237           | 35           | 45           | 40           | 37           |
| 宮 前 区        | -          | -            | -                  | -             | -             | -             | -            | -            | -            | -            |
| 多 摩 区        | 1          | 18           | -                  | 646           | 69            | 577           | 15           | 97           | 9            | 99           |
| 麻 生 区        | 1          | 12           | -                  | 427           | 239           | 188           | 43           | 29           | 36           | 34           |



校  
数 及 び 児 童 数

| 童 数          |              |              |              |              |              |              |              |                |             | 区 分    |
|--------------|--------------|--------------|--------------|--------------|--------------|--------------|--------------|----------------|-------------|--------|
| 3 年          |              | 4 年          |              | 5 年          |              | 6 年          |              | (再掲)特別<br>支援学級 | (再掲)<br>外国人 |        |
| 男            | 女            | 男            | 女            | 男            | 女            | 男            | 女            |                |             |        |
| 6 290        | 5 990        | 6 000        | 5 866        | 6 246        | 5 745        | 6 052        | 5 834        | 1 390          | 462         | 総 数    |
| 6 478        | 6 171        | 6 254        | 6 000        | 5 994        | 5 849        | 6 243        | 5 739        | 1 509          | 488         | 平成27年度 |
| 6 445        | 6 106        | 6 489        | 6 142        | 6 255        | 5 991        | 5 986        | 5 855        | 1 622          | 617         | 平成28年度 |
| 6 413        | 6 112        | 6 454        | 6 087        | 6 538        | 6 166        | 6 244        | 5 995        | 1 773          | 696         | 平成29年度 |
| <b>6 443</b> | <b>6 239</b> | <b>6 430</b> | <b>6 089</b> | <b>6 457</b> | <b>6 089</b> | <b>6 527</b> | <b>6 188</b> | <b>1 918</b>   | <b>875</b>  | 平成30年度 |
| 864          | 869          | 871          | 815          | 853          | 832          | 935          | 926          | 371            | 433         | 令和元年度  |
| 739          | 673          | 703          | 662          | 690          | 647          | 681          | 638          | 228            | 141         | 川 崎 区  |
| 1 082        | 1 088        | 1 127        | 1 077        | 1 109        | 1 006        | 1 069        | 1 016        | 333            | 85          | 幸 区    |
| 1 073        | 1 047        | 1 049        | 995          | 1 130        | 994          | 1 065        | 990          | 275            | 74          | 中 原 区  |
| 1 047        | 1 023        | 1 035        | 971          | 1 106        | 1 016        | 1 129        | 959          | 275            | 56          | 高 津 区  |
| 736          | 732          | 736          | 756          | 717          | 760          | 768          | 791          | 216            | 40          | 宮 前 区  |
| 902          | 807          | 909          | 813          | 852          | 834          | 880          | 868          | 220            | 46          | 多 摩 区  |
|              |              |              |              |              |              |              |              |                |             | 麻 生 区  |
|              |              |              |              |              |              |              |              |                |             | 公 立    |
| 6 196        | 5 824        | 5 918        | 5 694        | 6 169        | 5 563        | 5 959        | 5 657        | 1 390          | 454         | 平成27年度 |
| 6 380        | 6 001        | 6 164        | 5 839        | 5 908        | 5 678        | 6 169        | 5 555        | 1 509          | 480         | 平成28年度 |
| 6 349        | 5 933        | 6 392        | 5 974        | 6 164        | 5 832        | 5 901        | 5 689        | 1 622          | 612         | 平成29年度 |
| 6 317        | 5 945        | 6 358        | 5 916        | 6 444        | 5 997        | 6 152        | 5 836        | 1 773          | 690         | 平成30年度 |
| <b>6 355</b> | <b>6 063</b> | <b>6 334</b> | <b>5 925</b> | <b>6 361</b> | <b>5 919</b> | <b>6 433</b> | <b>6 021</b> | <b>1 918</b>   | <b>869</b>  | 令和元年度  |
| 864          | 869          | 871          | 815          | 853          | 832          | 935          | 926          | 371            | 433         | 川 崎 区  |
| 739          | 673          | 703          | 662          | 690          | 647          | 681          | 638          | 228            | 141         | 幸 区    |
| 1 080        | 1 083        | 1 122        | 1 074        | 1 109        | 1 003        | 1 065        | 1 011        | 333            | 85          | 中 原 区  |
| 1 034        | 1 007        | 1 010        | 958          | 1 086        | 952          | 1 029        | 954          | 275            | 74          | 高 津 区  |
| 1 047        | 1 023        | 1 035        | 971          | 1 106        | 1 016        | 1 129        | 959          | 275            | 56          | 宮 前 区  |
| 728          | 632          | 719          | 668          | 706          | 664          | 759          | 694          | 216            | 34          | 多 摩 区  |
| 863          | 776          | 874          | 777          | 811          | 805          | 835          | 839          | 220            | 46          | 麻 生 区  |
|              |              |              |              |              |              |              |              |                |             | 私 立    |
| 94           | 166          | 82           | 172          | 77           | 182          | 93           | 177          | -              | 8           | 平成27年度 |
| 98           | 170          | 90           | 161          | 86           | 171          | 74           | 184          | -              | 8           | 平成28年度 |
| 96           | 173          | 97           | 168          | 91           | 159          | 85           | 166          | -              | 5           | 平成29年度 |
| 96           | 167          | 96           | 171          | 94           | 169          | 92           | 159          | -              | 6           | 平成30年度 |
| <b>88</b>    | <b>176</b>   | <b>96</b>    | <b>164</b>   | <b>96</b>    | <b>170</b>   | <b>94</b>    | <b>167</b>   | <b>-</b>       | <b>6</b>    | 令和元年度  |
| -            | -            | -            | -            | -            | -            | -            | -            | -              | -           | 川 崎 区  |
| -            | -            | -            | -            | -            | -            | -            | -            | -              | -           | 幸 区    |
| 2            | 5            | 5            | 3            | -            | 3            | 4            | 5            | -              | -           | 中 原 区  |
| 39           | 40           | 39           | 37           | 44           | 42           | 36           | 36           | -              | -           | 高 津 区  |
| -            | -            | -            | -            | -            | -            | -            | -            | -              | -           | 宮 前 区  |
| 8            | 100          | 17           | 88           | 11           | 96           | 9            | 97           | -              | 6           | 多 摩 区  |
| 39           | 31           | 35           | 36           | 41           | 29           | 45           | 29           | -              | -           | 麻 生 区  |

第3表 小 学  
(2) 教 員 数 及

| 区 分    | 教 員   |       |       |       |       |       |     |    |       |   |     |    |         |     |     |
|--------|-------|-------|-------|-------|-------|-------|-----|----|-------|---|-----|----|---------|-----|-----|
|        | 総 数   |       |       | 本 務   |       |       |     |    |       |   |     |    |         |     |     |
|        | 計     | 男     | 女     | 計     |       |       | 校 長 |    | 副 校 長 |   | 教 頭 |    | 主 幹 教 諭 |     | 指 導 |
|        |       |       |       | 計     | 男     | 女     | 男   | 女  | 男     | 女 | 男   | 女  | 男       | 女   | 男   |
| 総 数    |       |       |       |       |       |       |     |    |       |   |     |    |         |     |     |
| 平成27年度 | 4 257 | 1 402 | 2 855 | 3 792 | 1 294 | 2 498 | 82  | 34 | -     | - | 70  | 46 | 135     | 315 | -   |
| 平成28年度 | 4 316 | 1 419 | 2 897 | 3 833 | 1 315 | 2 518 | 83  | 33 | -     | - | 64  | 52 | 129     | 316 | -   |
| 平成29年度 | 4 353 | 1 468 | 2 885 | 3 884 | 1 345 | 2 539 | 83  | 33 | -     | - | 56  | 60 | 134     | 312 | -   |
| 平成30年度 | 4 494 | 1 518 | 2 976 | 3 959 | 1 393 | 2 566 | 77  | 39 | -     | - | 60  | 57 | 144     | 289 | -   |
| 令和元年度  | 4 555 | 1 552 | 3 003 | 4 027 | 1 433 | 2 594 | 79  | 38 | -     | - | 65  | 53 | 151     | 288 | -   |
| 川 崎 区  | 688   | 252   | 436   | 602   | 227   | 375   | 14  | 6  | -     | - | 15  | 5  | 20      | 47  | -   |
| 幸 区    | 494   | 177   | 317   | 437   | 166   | 271   | 9   | 4  | -     | - | 6   | 7  | 17      | 36  | -   |
| 中 原 区  | 773   | 273   | 500   | 679   | 249   | 430   | 13  | 6  | -     | - | 9   | 10 | 25      | 46  | -   |
| 高 津 区  | 697   | 220   | 477   | 624   | 208   | 416   | 9   | 7  | -     | - | 9   | 7  | 25      | 37  | -   |
| 宮 前 区  | 711   | 241   | 470   | 638   | 223   | 415   | 8   | 9  | -     | - | 8   | 9  | 21      | 45  | -   |
| 多 摩 区  | 561   | 177   | 384   | 497   | 167   | 330   | 12  | 3  | -     | - | 9   | 7  | 22      | 40  | -   |
| 麻 生 区  | 631   | 212   | 419   | 550   | 193   | 357   | 14  | 3  | -     | - | 9   | 8  | 21      | 37  | -   |
| 公 立    |       |       |       |       |       |       |     |    |       |   |     |    |         |     |     |
| 平成27年度 | 4 134 | 1 360 | 2 774 | 3 695 | 1 259 | 2 436 | 80  | 33 | -     | - | 69  | 44 | 135     | 315 | -   |
| 平成28年度 | 4 192 | 1 374 | 2 818 | 3 736 | 1 277 | 2 459 | 81  | 32 | -     | - | 62  | 51 | 129     | 316 | -   |
| 平成29年度 | 4 231 | 1 422 | 2 809 | 3 785 | 1 306 | 2 479 | 81  | 32 | -     | - | 54  | 59 | 134     | 312 | -   |
| 平成30年度 | 4 370 | 1 470 | 2 900 | 3 861 | 1 355 | 2 506 | 75  | 38 | -     | - | 58  | 56 | 144     | 289 | -   |
| 令和元年度  | 4 428 | 1 504 | 2 924 | 3 928 | 1 395 | 2 533 | 77  | 37 | -     | - | 63  | 52 | 151     | 288 | -   |
| 川 崎 区  | 688   | 252   | 436   | 602   | 227   | 375   | 14  | 6  | -     | - | 15  | 5  | 20      | 47  | -   |
| 幸 区    | 494   | 177   | 317   | 437   | 166   | 271   | 9   | 4  | -     | - | 6   | 7  | 17      | 36  | -   |
| 中 原 区  | 758   | 265   | 493   | 673   | 246   | 427   | 13  | 6  | -     | - | 9   | 10 | 25      | 46  | -   |
| 高 津 区  | 662   | 207   | 455   | 598   | 198   | 400   | 8   | 7  | -     | - | 9   | 6  | 25      | 37  | -   |
| 宮 前 区  | 711   | 241   | 470   | 638   | 223   | 415   | 8   | 9  | -     | - | 8   | 9  | 21      | 45  | -   |
| 多 摩 区  | 513   | 165   | 348   | 457   | 156   | 301   | 12  | 2  | -     | - | 8   | 7  | 22      | 40  | -   |
| 麻 生 区  | 602   | 197   | 405   | 523   | 179   | 344   | 13  | 3  | -     | - | 8   | 8  | 21      | 37  | -   |
| 私 立    |       |       |       |       |       |       |     |    |       |   |     |    |         |     |     |
| 平成27年度 | 123   | 42    | 81    | 97    | 35    | 62    | 2   | 1  | -     | - | 1   | 2  | -       | -   | -   |
| 平成28年度 | 124   | 45    | 79    | 97    | 38    | 59    | 2   | 1  | -     | - | 2   | 1  | -       | -   | -   |
| 平成29年度 | 122   | 46    | 76    | 99    | 39    | 60    | 2   | 1  | -     | - | 2   | 1  | -       | -   | -   |
| 平成30年度 | 124   | 48    | 76    | 98    | 38    | 60    | 2   | 1  | -     | - | 2   | 1  | -       | -   | -   |
| 令和元年度  | 127   | 48    | 79    | 99    | 38    | 61    | 2   | 1  | -     | - | 2   | 1  | -       | -   | -   |
| 川 崎 区  | -     | -     | -     | -     | -     | -     | -   | -  | -     | - | -   | -  | -       | -   | -   |
| 幸 区    | -     | -     | -     | -     | -     | -     | -   | -  | -     | - | -   | -  | -       | -   | -   |
| 中 原 区  | 15    | 8     | 7     | 6     | 3     | 3     | -   | -  | -     | - | -   | -  | -       | -   | -   |
| 高 津 区  | 35    | 13    | 22    | 26    | 10    | 16    | 1   | -  | -     | - | -   | 1  | -       | -   | -   |
| 宮 前 区  | -     | -     | -     | -     | -     | -     | -   | -  | -     | - | -   | -  | -       | -   | -   |
| 多 摩 区  | 48    | 12    | 36    | 40    | 11    | 29    | -   | 1  | -     | - | 1   | -  | -       | -   | -   |
| 麻 生 区  | 29    | 15    | 14    | 27    | 14    | 13    | 1   | -  | -     | - | 1   | -  | -       | -   | -   |

校（つづき）  
び職員数

| 数       |       |       |     |   |          |           |      |    |    |     |     |     | 職員数(本務者) |     |     | 区 分 |        |
|---------|-------|-------|-----|---|----------|-----------|------|----|----|-----|-----|-----|----------|-----|-----|-----|--------|
| 者       |       |       |     |   |          |           |      |    |    | 兼務者 |     |     | 計        | 男   | 女   |     |        |
| 教諭<br>女 | 教諭    |       | 助教諭 |   | 養護<br>教諭 | 養護<br>助教諭 | 栄養教諭 |    | 講師 |     | 計   |     |          |     |     |     |        |
|         | 男     | 女     | 男   | 女 |          |           | 男    | 女  | 男  | 女   | 計   | 男   | 女        |     |     |     |        |
| -       | 1 007 | 1 959 | -   | - | 125      | -         | -    | 19 | -  | -   | 465 | 108 | 357      | 602 | 207 | 395 | 総 数    |
| -       | 1 039 | 1 972 | -   | - | 128      | -         | -    | 17 | -  | -   | 483 | 104 | 379      | 598 | 206 | 392 | 平成27年度 |
| -       | 1 072 | 1 990 | -   | - | 129      | -         | -    | 14 | -  | 1   | 469 | 123 | 346      | 597 | 202 | 395 | 平成28年度 |
| -       | 1 111 | 2 034 | -   | - | 129      | -         | 1    | 18 | -  | -   | 535 | 125 | 410      | 573 | 202 | 371 | 平成29年度 |
| -       | 1 138 | 2 057 | -   | - | 135      | -         | -    | 23 | -  | -   | 528 | 119 | 409      | 565 | 201 | 364 | 平成30年度 |
| -       | 178   | 296   | -   | - | 19       | -         | -    | 2  | -  | -   | 86  | 25  | 61       | 91  | 34  | 57  | 令和元年度  |
| -       | 134   | 205   | -   | - | 16       | -         | -    | 3  | -  | -   | 57  | 11  | 46       | 75  | 25  | 50  | 川 崎 区  |
| -       | 202   | 336   | -   | - | 28       | -         | -    | 4  | -  | -   | 94  | 24  | 70       | 106 | 35  | 71  | 幸 区    |
| -       | 165   | 340   | -   | - | 22       | -         | -    | 3  | -  | -   | 73  | 12  | 61       | 69  | 26  | 43  | 中 原 区  |
| -       | 186   | 332   | -   | - | 16       | -         | -    | 4  | -  | -   | 73  | 18  | 55       | 74  | 34  | 40  | 高 津 区  |
| -       | 124   | 261   | -   | - | 16       | -         | -    | 3  | -  | -   | 64  | 10  | 54       | 70  | 19  | 51  | 宮 前 区  |
| -       | 149   | 287   | -   | - | 18       | -         | -    | 4  | -  | -   | 81  | 19  | 62       | 80  | 28  | 52  | 多 摩 区  |
| -       | 975   | 1 902 | -   | - | 123      | -         | -    | 19 | -  | -   | 439 | 101 | 338      | 592 | 203 | 389 | 麻 生 区  |
| -       | 1 005 | 1 917 | -   | - | 126      | -         | -    | 17 | -  | -   | 456 | 97  | 359      | 586 | 202 | 384 | 公 立    |
| -       | 1 037 | 1 935 | -   | - | 127      | -         | -    | 14 | -  | -   | 446 | 116 | 330      | 585 | 198 | 387 | 平成27年度 |
| -       | 1 077 | 1 978 | -   | - | 127      | -         | 1    | 18 | -  | -   | 509 | 115 | 394      | 561 | 198 | 363 | 平成28年度 |
| -       | 1 104 | 2 000 | -   | - | 133      | -         | -    | 23 | -  | -   | 500 | 109 | 391      | 553 | 197 | 356 | 平成29年度 |
| -       | 178   | 296   | -   | - | 19       | -         | -    | 2  | -  | -   | 86  | 25  | 61       | 91  | 34  | 57  | 平成30年度 |
| -       | 134   | 205   | -   | - | 16       | -         | -    | 3  | -  | -   | 57  | 11  | 46       | 75  | 25  | 50  | 令和元年度  |
| -       | 199   | 333   | -   | - | 28       | -         | -    | 4  | -  | -   | 85  | 19  | 66       | 104 | 34  | 70  | 川 崎 区  |
| -       | 156   | 325   | -   | - | 22       | -         | -    | 3  | -  | -   | 64  | 9   | 55       | 66  | 26  | 40  | 幸 区    |
| -       | 186   | 332   | -   | - | 16       | -         | -    | 4  | -  | -   | 73  | 18  | 55       | 74  | 34  | 40  | 中 原 区  |
| -       | 114   | 234   | -   | - | 15       | -         | -    | 3  | -  | -   | 56  | 9   | 47       | 65  | 17  | 48  | 高 津 区  |
| -       | 137   | 275   | -   | - | 17       | -         | -    | 4  | -  | -   | 79  | 18  | 61       | 78  | 27  | 51  | 宮 前 区  |
| -       | 32    | 57    | -   | - | 2        | -         | -    | -  | -  | -   | 26  | 7   | 19       | 10  | 4   | 6   | 多 摩 区  |
| -       | 34    | 55    | -   | - | 2        | -         | -    | -  | -  | -   | 27  | 7   | 20       | 12  | 4   | 8   | 麻 生 区  |
| -       | 35    | 55    | -   | - | 2        | -         | -    | -  | -  | 1   | 23  | 7   | 16       | 12  | 4   | 8   | 平成27年度 |
| -       | 34    | 56    | -   | - | 2        | -         | -    | -  | -  | -   | 26  | 10  | 16       | 12  | 4   | 8   | 平成28年度 |
| -       | 34    | 57    | -   | - | 2        | -         | -    | -  | -  | -   | 28  | 10  | 18       | 12  | 4   | 8   | 平成29年度 |
| -       | -     | -     | -   | - | -        | -         | -    | -  | -  | -   | -   | -   | -        | -   | -   | -   | 平成30年度 |
| -       | -     | -     | -   | - | -        | -         | -    | -  | -  | -   | -   | -   | -        | -   | -   | -   | 令和元年度  |
| -       | 3     | 3     | -   | - | -        | -         | -    | -  | -  | -   | 9   | 5   | 4        | 2   | 1   | 1   | 川 崎 区  |
| -       | 9     | 15    | -   | - | -        | -         | -    | -  | -  | -   | 9   | 3   | 6        | 3   | -   | 3   | 幸 区    |
| -       | -     | -     | -   | - | -        | -         | -    | -  | -  | -   | -   | -   | -        | -   | -   | -   | 中 原 区  |
| -       | 10    | 27    | -   | - | 1        | -         | -    | -  | -  | -   | 8   | 1   | 7        | 5   | 2   | 3   | 高 津 区  |
| -       | 12    | 12    | -   | - | 1        | -         | -    | -  | -  | -   | 2   | 1   | 1        | 2   | 1   | 1   | 宮 前 区  |
| -       | -     | -     | -   | - | -        | -         | -    | -  | -  | -   | -   | -   | -        | -   | -   | -   | 多 摩 区  |
| -       | -     | -     | -   | - | -        | -         | -    | -  | -  | -   | -   | -   | -        | -   | -   | -   | 麻 生 区  |

第4表 中 学  
(1) 学校数、学級

| 区 分          | 学校数       | 学 級 数        |                | 生             |               |               |              |
|--------------|-----------|--------------|----------------|---------------|---------------|---------------|--------------|
|              |           | 総数           | (再掲)特別<br>支援学級 | 総 数           |               |               | 1            |
|              |           |              |                | 計             | 男             | 女             | 男            |
| <b>総 数</b>   |           |              |                |               |               |               |              |
| 平成27年度       | 58        | 1 086        | 177            | 33 131        | 16 464        | 16 667        | 5 507        |
| 平成28年度       | 58        | 1 092        | 188            | 33 070        | 16 378        | 16 692        | 5 378        |
| 平成29年度       | 58        | 1 081        | 175            | 33 145        | 16 501        | 16 644        | 5 567        |
| 平成30年度       | 58        | 1 080        | 181            | 32 907        | 16 291        | 16 616        | 5 302        |
| <b>令和元年度</b> | <b>58</b> | <b>1 080</b> | <b>180</b>     | <b>33 162</b> | <b>16 450</b> | <b>16 712</b> | <b>5 528</b> |
| 川 崎 区        | 11        | 165          | 33             | 4 772         | 2 440         | 2 332         | 835          |
| 幸 区          | 5         | 96           | 21             | 2 834         | 1 489         | 1 345         | 527          |
| 中 原 区        | 10        | 184          | 33             | 5 292         | 2 885         | 2 407         | 946          |
| 高 津 区        | 6         | 141          | 21             | 4 578         | 1 988         | 2 590         | 656          |
| 宮 前 区        | 8         | 183          | 28             | 5 806         | 3 064         | 2 742         | 1 021        |
| 多 摩 区        | 9         | 158          | 22             | 5 063         | 1 982         | 3 081         | 646          |
| 麻 生 区        | 9         | 153          | 22             | 4 817         | 2 602         | 2 215         | 897          |
| <b>公 立</b>   |           |              |                |               |               |               |              |
| 平成27年度       | 52        | 985          | 177            | 29 345        | 15 184        | 14 161        | 5 075        |
| 平成28年度       | 52        | 989          | 188            | 29 238        | 15 119        | 14 119        | 4 968        |
| 平成29年度       | 52        | 976          | 175            | 29 265        | 15 282        | 13 983        | 5 175        |
| 平成30年度       | 52        | 974          | 181            | 28 965        | 15 097        | 13 868        | 4 902        |
| <b>令和元年度</b> | <b>52</b> | <b>974</b>   | <b>180</b>     | <b>29 202</b> | <b>15 256</b> | <b>13 946</b> | <b>5 116</b> |
| 川 崎 区        | 11        | 165          | 33             | 4 772         | 2 440         | 2 332         | 835          |
| 幸 区          | 5         | 96           | 21             | 2 834         | 1 489         | 1 345         | 527          |
| 中 原 区        | 8         | 159          | 33             | 4 604         | 2 451         | 2 153         | 800          |
| 高 津 区        | 5         | 123          | 21             | 3 829         | 1 988         | 1 841         | 656          |
| 宮 前 区        | 8         | 183          | 28             | 5 806         | 3 064         | 2 742         | 1 021        |
| 多 摩 区        | 7         | 125          | 22             | 3 747         | 1 982         | 1 765         | 646          |
| 麻 生 区        | 8         | 123          | 22             | 3 610         | 1 842         | 1 768         | 631          |
| <b>私 立</b>   |           |              |                |               |               |               |              |
| 平成27年度       | 6         | 101          | -              | 3 786         | 1 280         | 2 506         | 432          |
| 平成28年度       | 6         | 103          | -              | 3 832         | 1 259         | 2 573         | 410          |
| 平成29年度       | 6         | 105          | -              | 3 880         | 1 219         | 2 661         | 392          |
| 平成30年度       | 6         | 106          | -              | 3 942         | 1 194         | 2 748         | 400          |
| <b>令和元年度</b> | <b>6</b>  | <b>106</b>   | <b>-</b>       | <b>3 960</b>  | <b>1 194</b>  | <b>2 766</b>  | <b>412</b>   |
| 川 崎 区        | -         | -            | -              | -             | -             | -             | -            |
| 幸 区          | -         | -            | -              | -             | -             | -             | -            |
| 中 原 区        | 2         | 25           | -              | 688           | 434           | 254           | 146          |
| 高 津 区        | 1         | 18           | -              | 749           | -             | 749           | -            |
| 宮 前 区        | -         | -            | -              | -             | -             | -             | -            |
| 多 摩 区        | 2         | 33           | -              | 1 316         | -             | 1 316         | -            |
| 麻 生 区        | 1         | 30           | -              | 1 207         | 760           | 447           | 266          |

校  
数 及 び 生 徒 数

| 徒 数          |              |              |              |              |                |             | 区 分    |
|--------------|--------------|--------------|--------------|--------------|----------------|-------------|--------|
| 年            | 2 年          |              | 3 年          |              | (再掲)特別<br>支援学級 | (再掲)<br>外国人 |        |
| 女            | 男            | 女            | 男            | 女            |                |             |        |
| 5 611        | 5 488        | 5 506        | 5 469        | 5 550        | 647            | 177         | 総 数    |
| 5 564        | 5 518        | 5 610        | 5 482        | 5 518        | 677            | 166         | 平成27年度 |
| 5 454        | 5 416        | 5 569        | 5 518        | 5 621        | 694            | 187         | 平成28年度 |
| 5 585        | 5 582        | 5 442        | 5 407        | 5 589        | 707            | 204         | 平成29年度 |
| <b>5 692</b> | <b>5 323</b> | <b>5 577</b> | <b>5 599</b> | <b>5 443</b> | <b>742</b>     | <b>229</b>  | 平成30年度 |
| 773          | 803          | 779          | 802          | 780          | 136            | 131         | 令和元年度  |
| 482          | 472          | 435          | 490          | 428          | 94             | 19          | 川 崎 区  |
| 803          | 935          | 786          | 1 004        | 818          | 128            | 26          | 幸 区    |
| 895          | 648          | 851          | 684          | 844          | 105            | 17          | 中 原 区  |
| 931          | 960          | 959          | 1 083        | 852          | 116            | 12          | 高 津 区  |
| 1 043        | 652          | 1 040        | 684          | 998          | 86             | 12          | 宮 前 区  |
| 765          | 853          | 727          | 852          | 723          | 77             | 12          | 多 摩 区  |
|              |              |              |              |              |                |             | 麻 生 区  |
| 4 752        | 5 066        | 4 680        | 5 043        | 4 729        | 647            | 166         | 公 立    |
| 4 665        | 5 087        | 4 757        | 5 064        | 4 697        | 677            | 160         | 平成27年度 |
| 4 536        | 5 002        | 4 672        | 5 105        | 4 775        | 694            | 180         | 平成28年度 |
| 4 640        | 5 197        | 4 526        | 4 998        | 4 702        | 707            | 195         | 平成29年度 |
| <b>4 758</b> | <b>4 923</b> | <b>4 648</b> | <b>5 217</b> | <b>4 540</b> | <b>742</b>     | <b>218</b>  | 平成30年度 |
| 773          | 803          | 779          | 802          | 780          | 136            | 131         | 令和元年度  |
| 482          | 472          | 435          | 490          | 428          | 94             | 19          | 川 崎 区  |
| 722          | 787          | 702          | 864          | 729          | 128            | 23          | 幸 区    |
| 641          | 648          | 595          | 684          | 605          | 105            | 17          | 中 原 区  |
| 931          | 960          | 959          | 1 083        | 852          | 116            | 12          | 高 津 区  |
| 593          | 652          | 607          | 684          | 565          | 86             | 12          | 宮 前 区  |
| 616          | 601          | 571          | 610          | 581          | 77             | 4           | 多 摩 区  |
|              |              |              |              |              |                |             | 麻 生 区  |
| 859          | 422          | 826          | 426          | 821          | -              | 11          | 私 立    |
| 899          | 431          | 853          | 418          | 821          | -              | 6           | 平成27年度 |
| 918          | 414          | 897          | 413          | 846          | -              | 7           | 平成28年度 |
| 945          | 385          | 916          | 409          | 887          | -              | 9           | 平成29年度 |
| <b>934</b>   | <b>400</b>   | <b>929</b>   | <b>382</b>   | <b>903</b>   | <b>-</b>       | <b>11</b>   | 平成30年度 |
| -            | -            | -            | -            | -            | -              | -           | 令和元年度  |
| -            | -            | -            | -            | -            | -              | -           | 川 崎 区  |
| 81           | 148          | 84           | 140          | 89           | -              | 3           | 幸 区    |
| 254          | -            | 256          | -            | 239          | -              | -           | 中 原 区  |
| -            | -            | -            | -            | -            | -              | -           | 高 津 区  |
| 450          | -            | 433          | -            | 433          | -              | -           | 宮 前 区  |
| 149          | 252          | 156          | 242          | 142          | -              | 8           | 多 摩 区  |
|              |              |              |              |              |                |             | 麻 生 区  |

第4表 中 学  
(2) 教 員 数 及 び

| 区 分    | 教 員   |       |       |       |       |     |     |   |       |   |     |    |         |     |         |   |
|--------|-------|-------|-------|-------|-------|-----|-----|---|-------|---|-----|----|---------|-----|---------|---|
|        | 総 数   |       |       | 本 務   |       |     |     |   |       |   |     |    |         |     |         |   |
|        | 計     | 男     | 女     | 計     |       |     | 校 長 |   | 副 校 長 |   | 教 頭 |    | 主 幹 教 諭 |     | 指 導 教 諭 |   |
|        |       |       |       | 計     | 男     | 女   | 男   | 女 | 男     | 女 | 男   | 女  | 男       | 女   | 男       | 女 |
| 総 数    |       |       |       |       |       |     |     |   |       |   |     |    |         |     |         |   |
| 平成27年度 | 2 462 | 1 318 | 1 144 | 2 036 | 1 139 | 897 | 46  | 6 | 1     | 2 | 46  | 9  | 164     | 105 | -       | - |
| 平成28年度 | 2 470 | 1 325 | 1 145 | 2 038 | 1 132 | 906 | 44  | 8 | -     | 3 | 45  | 10 | 163     | 105 | -       | - |
| 平成29年度 | 2 542 | 1 345 | 1 197 | 2 086 | 1 148 | 938 | 44  | 8 | -     | 3 | 46  | 10 | 159     | 108 | -       | - |
| 平成30年度 | 2 573 | 1 347 | 1 226 | 2 081 | 1 147 | 934 | 46  | 6 | 1     | 3 | 42  | 13 | 152     | 107 | -       | - |
| 令和元年度  | 2 605 | 1 365 | 1 240 | 2 079 | 1 143 | 936 | 45  | 8 | 1     | 2 | 41  | 14 | 154     | 111 | -       | - |
| 川 崎 区  | 359   | 211   | 148   | 327   | 196   | 131 | 11  | - | -     | - | 11  | -  | 35      | 17  | -       | - |
| 幸 区    | 213   | 116   | 97    | 193   | 108   | 85  | 4   | 1 | -     | - | 5   | -  | 15      | 10  | -       | - |
| 中 原 区  | 440   | 238   | 202   | 352   | 196   | 156 | 6   | 2 | 1     | 1 | 6   | 3  | 20      | 23  | -       | - |
| 高 津 区  | 332   | 160   | 172   | 262   | 136   | 126 | 4   | 1 | -     | - | 4   | 2  | 16      | 10  | -       | - |
| 宮 前 区  | 384   | 208   | 176   | 343   | 188   | 155 | 7   | 1 | -     | - | 6   | 2  | 26      | 23  | -       | - |
| 多 摩 区  | 410   | 169   | 241   | 304   | 141   | 163 | 7   | 1 | -     | 1 | 4   | 4  | 16      | 16  | -       | - |
| 麻 生 区  | 467   | 263   | 204   | 298   | 178   | 120 | 6   | 2 | -     | - | 5   | 3  | 26      | 12  | -       | - |
| 公 立    |       |       |       |       |       |     |     |   |       |   |     |    |         |     |         |   |
| 平成27年度 | 2 055 | 1 125 | 930   | 1 830 | 1 026 | 804 | 46  | 6 | -     | - | 45  | 8  | 164     | 105 | -       | - |
| 平成28年度 | 2 047 | 1 119 | 928   | 1 827 | 1 019 | 808 | 44  | 8 | -     | - | 44  | 9  | 163     | 105 | -       | - |
| 平成29年度 | 2 115 | 1 142 | 973   | 1 877 | 1 038 | 839 | 44  | 8 | -     | 1 | 45  | 7  | 159     | 108 | -       | - |
| 平成30年度 | 2 115 | 1 142 | 973   | 1 877 | 1 038 | 839 | 46  | 6 | 1     | - | 41  | 11 | 152     | 107 | -       | - |
| 令和元年度  | 2 128 | 1 139 | 989   | 1 867 | 1 034 | 833 | 45  | 7 | 1     | - | 40  | 12 | 154     | 111 | -       | - |
| 川 崎 区  | 359   | 211   | 148   | 327   | 196   | 131 | 11  | - | -     | - | 11  | -  | 35      | 17  | -       | - |
| 幸 区    | 213   | 116   | 97    | 193   | 108   | 85  | 4   | 1 | -     | - | 5   | -  | 15      | 10  | -       | - |
| 中 原 区  | 340   | 178   | 162   | 302   | 165   | 137 | 6   | 2 | 1     | - | 5   | 3  | 20      | 23  | -       | - |
| 高 津 区  | 252   | 136   | 116   | 226   | 125   | 101 | 4   | 1 | -     | - | 4   | 1  | 16      | 10  | -       | - |
| 宮 前 区  | 384   | 208   | 176   | 343   | 188   | 155 | 7   | 1 | -     | - | 6   | 2  | 26      | 23  | -       | - |
| 多 摩 区  | 266   | 134   | 132   | 241   | 123   | 118 | 7   | - | -     | - | 4   | 3  | 16      | 16  | -       | - |
| 麻 生 区  | 314   | 156   | 158   | 235   | 129   | 106 | 6   | 2 | -     | - | 5   | 3  | 26      | 12  | -       | - |
| 私 立    |       |       |       |       |       |     |     |   |       |   |     |    |         |     |         |   |
| 平成27年度 | 407   | 193   | 214   | 206   | 113   | 93  | -   | - | 1     | 2 | 1   | 1  | -       | -   | -       | - |
| 平成28年度 | 423   | 206   | 217   | 211   | 113   | 98  | -   | - | -     | 3 | 1   | 1  | -       | -   | -       | - |
| 平成29年度 | 427   | 203   | 224   | 209   | 110   | 99  | -   | - | -     | 2 | 1   | 3  | -       | -   | -       | - |
| 平成30年度 | 427   | 203   | 224   | 209   | 110   | 99  | -   | - | -     | 3 | 1   | 2  | -       | -   | -       | - |
| 令和元年度  | 477   | 226   | 251   | 212   | 109   | 103 | -   | 1 | -     | 2 | 1   | 2  | -       | -   | -       | - |
| 川 崎 区  | -     | -     | -     | -     | -     | -   | -   | - | -     | - | -   | -  | -       | -   | -       | - |
| 幸 区    | -     | -     | -     | -     | -     | -   | -   | - | -     | - | -   | -  | -       | -   | -       | - |
| 中 原 区  | 100   | 60    | 40    | 50    | 31    | 19  | -   | - | -     | 1 | 1   | -  | -       | -   | -       | - |
| 高 津 区  | 80    | 24    | 56    | 36    | 11    | 25  | -   | - | -     | - | -   | 1  | -       | -   | -       | - |
| 宮 前 区  | -     | -     | -     | -     | -     | -   | -   | - | -     | - | -   | -  | -       | -   | -       | - |
| 多 摩 区  | 144   | 35    | 109   | 63    | 18    | 45  | -   | 1 | -     | 1 | -   | 1  | -       | -   | -       | - |
| 麻 生 区  | 153   | 107   | 46    | 63    | 49    | 14  | -   | - | -     | - | -   | -  | -       | -   | -       | - |

校 ( つ づ き )  
職 員 数

| 数 者 |     |       |   |         |           |         |   |     |   |       | 職員数(本務者) |     |     |    |    |        | 区 分 |
|-----|-----|-------|---|---------|-----------|---------|---|-----|---|-------|----------|-----|-----|----|----|--------|-----|
|     |     |       |   |         |           |         |   |     |   | 兼 務 者 |          |     | 計   | 男  | 女  |        |     |
| 教 諭 |     | 助 教 諭 |   | 養 護 教 諭 | 養 護 助 教 諭 | 栄 養 教 諭 |   | 講 師 |   | 計     |          |     |     |    |    |        |     |
| 男   | 女   | 男     | 女 |         |           | 男       | 女 | 男   | 女 | 計     | 男        | 女   |     |    |    |        |     |
| 882 | 723 | -     | - | 51      | -         | -       | - | -   | 1 | 426   | 179      | 247 | 166 | 83 | 83 | 総 数    |     |
| 880 | 724 | -     | - | 54      | -         | -       | 1 | -   | 1 | 432   | 193      | 239 | 168 | 84 | 84 | 平成27年度 |     |
| 896 | 746 | -     | - | 54      | -         | -       | 3 | 3   | 6 | 456   | 197      | 259 | 171 | 85 | 86 | 平成28年度 |     |
| 905 | 744 | -     | - | 58      | -         | -       | 3 | 1   | - | 492   | 200      | 292 | 170 | 84 | 86 | 平成29年度 |     |
| 901 | 742 | -     | - | 58      | -         | -       | - | 1   | 1 | 526   | 222      | 304 | 164 | 83 | 81 | 平成30年度 |     |
| 139 | 102 | -     | - | 12      | -         | -       | - | -   | - | 32    | 15       | 17  | 32  | 18 | 14 | 令和元年度  |     |
| 84  | 68  | -     | - | 6       | -         | -       | - | -   | - | 20    | 8        | 12  | 17  | 10 | 7  | 川 崎 区  |     |
| 163 | 118 | -     | - | 9       | -         | -       | - | -   | - | 88    | 42       | 46  | 24  | 9  | 15 | 幸 区    |     |
| 112 | 105 | -     | - | 8       | -         | -       | - | -   | - | 70    | 24       | 46  | 19  | 9  | 10 | 中 原 区  |     |
| 149 | 124 | -     | - | 5       | -         | -       | - | -   | - | 41    | 20       | 21  | 21  | 13 | 8  | 高 津 区  |     |
| 114 | 130 | -     | - | 11      | -         | -       | - | -   | - | 106   | 28       | 78  | 28  | 14 | 14 | 宮 前 区  |     |
| 140 | 95  | -     | - | 7       | -         | -       | - | 1   | 1 | 169   | 85       | 84  | 23  | 10 | 13 | 多 摩 区  |     |
|     |     |       |   |         |           |         |   |     |   |       |          |     |     |    |    | 麻 生 区  |     |
| 771 | 636 | -     | - | 49      | -         | -       | - | -   | - | 225   | 99       | 126 | 151 | 77 | 74 | 公 立    |     |
| 768 | 634 | -     | - | 51      | -         | -       | 1 | -   | - | 220   | 100      | 120 | 151 | 79 | 72 | 平成27年度 |     |
| 788 | 657 | -     | - | 51      | -         | -       | 3 | 2   | 4 | 238   | 104      | 134 | 152 | 80 | 72 | 平成28年度 |     |
| 796 | 647 | -     | - | 55      | -         | -       | 3 | -   | - | 270   | 105      | 165 | 152 | 79 | 73 | 平成29年度 |     |
| 794 | 648 | -     | - | 55      | -         | -       | - | -   | - | 261   | 105      | 156 | 145 | 78 | 67 | 平成30年度 |     |
| 139 | 102 | -     | - | 12      | -         | -       | - | -   | - | 32    | 15       | 17  | 32  | 18 | 14 | 令和元年度  |     |
| 84  | 68  | -     | - | 6       | -         | -       | - | -   | - | 20    | 8        | 12  | 17  | 10 | 7  | 川 崎 区  |     |
| 133 | 101 | -     | - | 8       | -         | -       | - | -   | - | 38    | 13       | 25  | 21  | 9  | 12 | 幸 区    |     |
| 101 | 81  | -     | - | 8       | -         | -       | - | -   | - | 26    | 11       | 15  | 13  | 9  | 4  | 中 原 区  |     |
| 149 | 124 | -     | - | 5       | -         | -       | - | -   | - | 41    | 20       | 21  | 21  | 13 | 8  | 高 津 区  |     |
| 96  | 90  | -     | - | 9       | -         | -       | - | -   | - | 25    | 11       | 14  | 19  | 9  | 10 | 宮 前 区  |     |
| 92  | 82  | -     | - | 7       | -         | -       | - | -   | - | 79    | 27       | 52  | 22  | 10 | 12 | 多 摩 区  |     |
|     |     |       |   |         |           |         |   |     |   |       |          |     |     |    |    | 麻 生 区  |     |
| 111 | 87  | -     | - | 2       | -         | -       | - | -   | 1 | 201   | 80       | 121 | 15  | 6  | 9  | 私 立    |     |
| 112 | 90  | -     | - | 3       | -         | -       | - | -   | 1 | 212   | 93       | 119 | 17  | 5  | 12 | 平成27年度 |     |
| 108 | 89  | -     | - | 3       | -         | -       | - | 1   | 2 | 218   | 93       | 125 | 19  | 5  | 14 | 平成28年度 |     |
| 109 | 97  | -     | - | 3       | -         | -       | - | 1   | - | 222   | 95       | 127 | 18  | 5  | 13 | 平成29年度 |     |
| 107 | 94  | -     | - | 3       | -         | -       | - | 1   | 1 | 265   | 117      | 148 | 19  | 5  | 14 | 平成30年度 |     |
| -   | -   | -     | - | -       | -         | -       | - | -   | - | -     | -        | -   | -   | -  | -  | 令和元年度  |     |
| -   | -   | -     | - | -       | -         | -       | - | -   | - | -     | -        | -   | -   | -  | -  | 川 崎 区  |     |
| 30  | 17  | -     | - | 1       | -         | -       | - | -   | - | 50    | 29       | 21  | 3   | -  | 3  | 幸 区    |     |
| 11  | 24  | -     | - | -       | -         | -       | - | -   | - | 44    | 13       | 31  | 6   | -  | 6  | 中 原 区  |     |
| -   | -   | -     | - | -       | -         | -       | - | -   | - | -     | -        | -   | -   | -  | -  | 高 津 区  |     |
| 18  | 40  | -     | - | 2       | -         | -       | - | -   | - | 81    | 17       | 64  | 9   | 5  | 4  | 宮 前 区  |     |
| 48  | 13  | -     | - | -       | -         | -       | - | 1   | 1 | 90    | 58       | 32  | 1   | -  | 1  | 多 摩 区  |     |
|     |     |       |   |         |           |         |   |     |   |       |          |     |     |    |    | 麻 生 区  |     |

第5表 高 等  
(1) 学 校 数、学 科 数、生

| 区 分          | 学 校 数     |           |          |          | 学 科 数     |           |          |          |          |          |          |          | 計             |
|--------------|-----------|-----------|----------|----------|-----------|-----------|----------|----------|----------|----------|----------|----------|---------------|
|              | 計         | 本 校       |          |          | 計         | 普通        | 工業       | 商業       | 家庭       | 福祉       | その他      | 総合       |               |
|              |           | 全日制       | 定時制      | 併置       |           |           |          |          |          |          |          |          |               |
| <b>総 数</b>   |           |           |          |          |           |           |          |          |          |          |          |          |               |
| 平成27年度       | 25        | 18        | -        | 7        | 33        | 20        | 3        | 2        | 2        | 1        | 2        | 3        | 23 397        |
| 平成28年度       | 25        | 18        | -        | 7        | 33        | 20        | 3        | 2        | 2        | 1        | 2        | 3        | 23 596        |
| 平成29年度       | 25        | 19        | -        | 6        | 35        | 21        | 3        | 3        | 2        | 1        | 2        | 3        | 23 549        |
| 平成30年度       | 25        | 19        | -        | 6        | 35        | 21        | 3        | 3        | 2        | 1        | 2        | 3        | 23 611        |
| <b>令和元年度</b> | <b>25</b> | <b>19</b> | <b>-</b> | <b>6</b> | <b>34</b> | <b>21</b> | <b>3</b> | <b>3</b> | <b>2</b> | <b>1</b> | <b>2</b> | <b>2</b> | <b>23 210</b> |
| 川 崎 区        | 3         | 1         | -        | 2        | 5         | 3         | -        | -        | 1        | 1        | -        | -        | 2 602         |
| 幸 区          | 2         | 1         | -        | 1        | 5         | 1         | 1        | 2        | -        | -        | 1        | -        | 1 502         |
| 中 原 区        | 6         | 5         | -        | 1        | 9         | 5         | 1        | 1        | 1        | -        | 1        | -        | 5 618         |
| 高 津 区        | 2         | 1         | -        | 1        | 2         | 2         | -        | -        | -        | -        | -        | -        | 1 695         |
| 宮 前 区        | 1         | 1         | -        | -        | 1         | 1         | -        | -        | -        | -        | -        | -        | 1 020         |
| 多 摩 区        | 8         | 7         | -        | 1        | 9         | 7         | 1        | -        | -        | -        | -        | 1        | 7 472         |
| 麻 生 区        | 3         | 3         | -        | -        | 3         | 2         | -        | -        | -        | -        | -        | 1        | 3 301         |
| <b>公 立</b>   |           |           |          |          |           |           |          |          |          |          |          |          |               |
| 平成27年度       | 19        | 12        | -        | 7        | 25        | 14        | 3        | 1        | 1        | 1        | 2        | 3        | 17 394        |
| 平成28年度       | 19        | 12        | -        | 7        | 25        | 14        | 3        | 1        | 1        | 1        | 2        | 3        | 17 497        |
| 平成29年度       | 19        | 13        | -        | 6        | 27        | 15        | 3        | 2        | 1        | 1        | 2        | 3        | 17 431        |
| 平成30年度       | 19        | 13        | -        | 6        | 27        | 15        | 3        | 2        | 1        | 1        | 2        | 3        | 17 345        |
| <b>令和元年度</b> | <b>19</b> | <b>13</b> | <b>-</b> | <b>6</b> | <b>26</b> | <b>15</b> | <b>3</b> | <b>2</b> | <b>1</b> | <b>1</b> | <b>2</b> | <b>2</b> | <b>16 988</b> |
| 川 崎 区        | 3         | 1         | -        | 2        | 5         | 3         | -        | -        | 1        | 1        | -        | -        | 2 602         |
| 幸 区          | 2         | 1         | -        | 1        | 5         | 1         | 1        | 2        | -        | -        | 1        | -        | 1 502         |
| 中 原 区        | 4         | 3         | -        | 1        | 5         | 3         | 1        | -        | -        | -        | 1        | -        | 3 504         |
| 高 津 区        | 1         | -         | -        | 1        | 1         | 1         | -        | -        | -        | -        | -        | -        | 986           |
| 宮 前 区        | 1         | 1         | -        | -        | 1         | 1         | -        | -        | -        | -        | -        | -        | 1 020         |
| 多 摩 区        | 6         | 5         | -        | 1        | 7         | 5         | 1        | -        | -        | -        | -        | 1        | 5 822         |
| 麻 生 区        | 2         | 2         | -        | -        | 2         | 1         | -        | -        | -        | -        | -        | 1        | 1 552         |
| <b>私 立</b>   |           |           |          |          |           |           |          |          |          |          |          |          |               |
| 平成27年度       | 6         | 6         | -        | -        | 8         | 6         | -        | 1        | 1        | -        | -        | -        | 6 003         |
| 平成28年度       | 6         | 6         | -        | -        | 8         | 6         | -        | 1        | 1        | -        | -        | -        | 6 099         |
| 平成29年度       | 6         | 6         | -        | -        | 8         | 6         | -        | 1        | 1        | -        | -        | -        | 6 118         |
| 平成30年度       | 6         | 6         | -        | -        | 8         | 6         | -        | 1        | 1        | -        | -        | -        | 6 266         |
| <b>令和元年度</b> | <b>6</b>  | <b>6</b>  | <b>-</b> | <b>-</b> | <b>8</b>  | <b>6</b>  | <b>-</b> | <b>1</b> | <b>1</b> | <b>-</b> | <b>-</b> | <b>-</b> | <b>6 222</b>  |
| 川 崎 区        | -         | -         | -        | -        | -         | -         | -        | -        | -        | -        | -        | -        | -             |
| 幸 区          | -         | -         | -        | -        | -         | -         | -        | -        | -        | -        | -        | -        | -             |
| 中 原 区        | 2         | 2         | -        | -        | 4         | 2         | -        | 1        | 1        | -        | -        | -        | 2 114         |
| 高 津 区        | 1         | 1         | -        | -        | 1         | 1         | -        | -        | -        | -        | -        | -        | 709           |
| 宮 前 区        | -         | -         | -        | -        | -         | -         | -        | -        | -        | -        | -        | -        | -             |
| 多 摩 区        | 2         | 2         | -        | -        | 2         | 2         | -        | -        | -        | -        | -        | -        | 1 650         |
| 麻 生 区        | 1         | 1         | -        | -        | 1         | 1         | -        | -        | -        | -        | -        | -        | 1 749         |

(注) 学科は設置されている学科を掲載した。



# 学 校

## 徒 数 及 び 教 職 員 数

| 生徒数           |               | 教 員 数        |              |            |              |            |            |            | 職員数(本務者)   |           |            | 区 分    |
|---------------|---------------|--------------|--------------|------------|--------------|------------|------------|------------|------------|-----------|------------|--------|
| 男             | 女             | 総 数          |              |            | 本 務 者        |            | 兼 務 者      |            | 計          | 男         | 女          |        |
|               |               | 計            | 男            | 女          | 男            | 女          | 男          | 女          |            |           |            |        |
|               |               |              |              |            |              |            |            |            |            |           |            | 総 数    |
| 11 760        | 11 637        | 2 153        | 1 381        | 772        | 1 049        | 459        | 332        | 313        | 210        | 103       | 107        | 平成27年度 |
| 11 621        | 11 975        | 2 150        | 1 380        | 770        | 1 044        | 483        | 336        | 287        | 229        | 110       | 119        | 平成28年度 |
| 11 583        | 11 966        | 2 125        | 1 348        | 777        | 1 040        | 496        | 308        | 281        | 220        | 105       | 115        | 平成29年度 |
| 11 435        | 12 176        | 2 164        | 1 350        | 814        | 1 028        | 525        | 322        | 289        | 211        | 83        | 128        | 平成30年度 |
| <b>11 274</b> | <b>11 936</b> | <b>2 193</b> | <b>1 355</b> | <b>838</b> | <b>1 017</b> | <b>529</b> | <b>338</b> | <b>309</b> | <b>215</b> | <b>87</b> | <b>128</b> | 令和元年度  |
| 1 168         | 1 434         | 310          | 185          | 125        | 143          | 76         | 42         | 49         | 26         | 11        | 15         | 川 崎 区  |
| 808           | 694           | 186          | 136          | 50         | 113          | 41         | 23         | 9          | 19         | 9         | 10         | 幸 区    |
| 3 195         | 2 423         | 459          | 302          | 157        | 232          | 110        | 70         | 47         | 57         | 20        | 37         | 中 原 区  |
| 529           | 1 166         | 187          | 98           | 89         | 64           | 49         | 34         | 40         | 17         | 4         | 13         | 高 津 区  |
| 398           | 622           | 69           | 41           | 28         | 35           | 22         | 6          | 6          | 5          | 3         | 2          | 宮 前 区  |
| 3 312         | 4 160         | 647          | 369          | 278        | 288          | 168        | 81         | 110        | 68         | 28        | 40         | 多 摩 区  |
| 1 864         | 1 437         | 335          | 224          | 111        | 142          | 63         | 82         | 48         | 23         | 12        | 11         | 麻 生 区  |
|               |               |              |              |            |              |            |            |            |            |           |            | 公 立    |
| 8 862         | 8 532         | 1 549        | 1 050        | 499        | 851          | 341        | 199        | 158        | 150        | 77        | 73         | 平成27年度 |
| 8 867         | 8 630         | 1 553        | 1 053        | 500        | 852          | 362        | 201        | 138        | 168        | 85        | 83         | 平成28年度 |
| 8 972         | 8 459         | 1 524        | 1 026        | 498        | 845          | 374        | 181        | 124        | 159        | 78        | 81         | 平成29年度 |
| 8 960         | 8 385         | 1 557        | 1 023        | 534        | 830          | 405        | 193        | 129        | 148        | 61        | 87         | 平成30年度 |
| <b>8 856</b>  | <b>8 132</b>  | <b>1 550</b> | <b>1 008</b> | <b>542</b> | <b>821</b>   | <b>406</b> | <b>187</b> | <b>136</b> | <b>152</b> | <b>64</b> | <b>88</b>  | 令和元年度  |
| 1 168         | 1 434         | 310          | 185          | 125        | 143          | 76         | 42         | 49         | 26         | 11        | 15         | 川 崎 区  |
| 808           | 694           | 186          | 136          | 50         | 113          | 41         | 23         | 9          | 19         | 9         | 10         | 幸 区    |
| 1 939         | 1 565         | 289          | 189          | 100        | 162          | 83         | 27         | 17         | 33         | 13        | 20         | 中 原 区  |
| 529           | 457           | 95           | 58           | 37         | 48           | 29         | 10         | 8          | 9          | 3         | 6          | 高 津 区  |
| 398           | 622           | 69           | 41           | 28         | 35           | 22         | 6          | 6          | 5          | 3         | 2          | 宮 前 区  |
| 3 312         | 2 510         | 459          | 316          | 143        | 257          | 116        | 59         | 27         | 49         | 20        | 29         | 多 摩 区  |
| 702           | 850           | 142          | 83           | 59         | 63           | 39         | 20         | 20         | 11         | 5         | 6          | 麻 生 区  |
|               |               |              |              |            |              |            |            |            |            |           |            | 私 立    |
| 2 898         | 3 105         | 604          | 331          | 273        | 198          | 118        | 133        | 155        | 60         | 26        | 34         | 平成27年度 |
| 2 754         | 3 345         | 597          | 327          | 270        | 192          | 121        | 135        | 149        | 61         | 25        | 36         | 平成28年度 |
| 2 611         | 3 507         | 601          | 322          | 279        | 195          | 122        | 127        | 157        | 61         | 27        | 34         | 平成29年度 |
| 2 475         | 3 791         | 607          | 327          | 280        | 198          | 120        | 129        | 160        | 63         | 22        | 41         | 平成30年度 |
| <b>2 418</b>  | <b>3 804</b>  | <b>643</b>   | <b>347</b>   | <b>296</b> | <b>196</b>   | <b>123</b> | <b>151</b> | <b>173</b> | <b>63</b>  | <b>23</b> | <b>40</b>  | 令和元年度  |
| -             | -             | -            | -            | -          | -            | -          | -          | -          | -          | -         | -          | 川 崎 区  |
| -             | -             | -            | -            | -          | -            | -          | -          | -          | -          | -         | -          | 幸 区    |
| 1 256         | 858           | 170          | 113          | 57         | 70           | 27         | 43         | 30         | 24         | 7         | 17         | 中 原 区  |
| -             | 709           | 92           | 40           | 52         | 16           | 20         | 24         | 32         | 8          | 1         | 7          | 高 津 区  |
| -             | -             | -            | -            | -          | -            | -          | -          | -          | -          | -         | -          | 宮 前 区  |
| -             | 1 650         | 188          | 53           | 135        | 31           | 52         | 22         | 83         | 19         | 8         | 11         | 多 摩 区  |
| 1 162         | 587           | 193          | 141          | 52         | 79           | 24         | 62         | 28         | 12         | 7         | 5          | 麻 生 区  |

第5表 高等  
(2) 課程別

| 区 分          | 全 日 制         |               |               |              |              |              |              |              |              | 計            |
|--------------|---------------|---------------|---------------|--------------|--------------|--------------|--------------|--------------|--------------|--------------|
|              | 総 数           |               |               | 1 年          |              | 2 年          |              | 3 年          |              |              |
|              | 計             | 男             | 女             | 男            | 女            | 男            | 女            | 男            | 女            |              |
| <b>総 数</b>   |               |               |               |              |              |              |              |              |              |              |
| 平成27年度       | 21 914        | 10 797        | 11 117        | 3 628        | 3 739        | 3 609        | 3 834        | 3 560        | 3 544        | 1 483        |
| 平成28年度       | 22 270        | 10 768        | 11 502        | 3 643        | 4 028        | 3 580        | 3 692        | 3 545        | 3 782        | 1 326        |
| 平成29年度       | 22 267        | 10 765        | 11 502        | 3 681        | 3 908        | 3 570        | 3 970        | 3 514        | 3 624        | 1 282        |
| 平成30年度       | 22 474        | 10 738        | 11 736        | 3 662        | 4 012        | 3 581        | 3 834        | 3 495        | 3 890        | 1 137        |
| <b>令和元年度</b> | <b>22 192</b> | <b>10 656</b> | <b>11 536</b> | <b>3 610</b> | <b>3 857</b> | <b>3 544</b> | <b>3 918</b> | <b>3 502</b> | <b>3 761</b> | <b>1 018</b> |
| 川 崎 区        | 2 055         | 876           | 1 179         | 274          | 425          | 293          | 384          | 309          | 370          | 547          |
| 幸 区          | 1 396         | 727           | 669           | 266          | 204          | 231          | 240          | 230          | 225          | 106          |
| 中 原 区        | 5 490         | 3 112         | 2 378         | 1 054        | 780          | 1 023        | 828          | 1 035        | 770          | 128          |
| 高 津 区        | 1 527         | 427           | 1 100         | 150          | 364          | 134          | 377          | 143          | 359          | 168          |
| 宮 前 区        | 1 020         | 398           | 622           | 112          | 206          | 138          | 220          | 148          | 196          | -            |
| 多 摩 区        | 7 403         | 3 252         | 4 151         | 1 105        | 1 391        | 1 082        | 1 390        | 1 065        | 1 370        | 69           |
| 麻 生 区        | 3 301         | 1 864         | 1 437         | 649          | 487          | 643          | 479          | 572          | 471          | -            |
| <b>公 立</b>   |               |               |               |              |              |              |              |              |              |              |
| 平成27年度       | 15 911        | 7 899         | 8 012         | 2 676        | 2 682        | 2 654        | 2 789        | 2 569        | 2 541        | 1 483        |
| 平成28年度       | 16 171        | 8 014         | 8 157         | 2 782        | 2 762        | 2 632        | 2 650        | 2 600        | 2 745        | 1 326        |
| 平成29年度       | 16 149        | 8 154         | 7 995         | 2 868        | 2 682        | 2 718        | 2 716        | 2 568        | 2 597        | 1 282        |
| 平成30年度       | 16 208        | 8 263         | 7 945         | 2 837        | 2 668        | 2 777        | 2 625        | 2 649        | 2 652        | 1 137        |
| <b>令和元年度</b> | <b>15 970</b> | <b>8 238</b>  | <b>7 732</b>  | <b>2 809</b> | <b>2 572</b> | <b>2 728</b> | <b>2 593</b> | <b>2 701</b> | <b>2 567</b> | <b>1 018</b> |
| 川 崎 区        | 2 055         | 876           | 1 179         | 274          | 425          | 293          | 384          | 309          | 370          | 547          |
| 幸 区          | 1 396         | 727           | 669           | 266          | 204          | 231          | 240          | 230          | 225          | 106          |
| 中 原 区        | 3 376         | 1 856         | 1 520         | 664          | 483          | 594          | 517          | 598          | 520          | 128          |
| 高 津 区        | 818           | 427           | 391           | 150          | 127          | 134          | 136          | 143          | 128          | 168          |
| 宮 前 区        | 1 020         | 398           | 622           | 112          | 206          | 138          | 220          | 148          | 196          | -            |
| 多 摩 区        | 5 753         | 3 252         | 2 501         | 1 105        | 831          | 1 082        | 829          | 1 065        | 841          | 69           |
| 麻 生 区        | 1 552         | 702           | 850           | 238          | 296          | 256          | 267          | 208          | 287          | -            |
| <b>私 立</b>   |               |               |               |              |              |              |              |              |              |              |
| 平成27年度       | 6 003         | 2 898         | 3 105         | 952          | 1 057        | 955          | 1 045        | 991          | 1 003        | -            |
| 平成28年度       | 6 099         | 2 754         | 3 345         | 861          | 1 266        | 948          | 1 042        | 945          | 1 037        | -            |
| 平成29年度       | 6 118         | 2 611         | 3 507         | 813          | 1 226        | 852          | 1 254        | 946          | 1 027        | -            |
| 平成30年度       | 6 266         | 2 475         | 3 791         | 825          | 1 344        | 804          | 1 209        | 846          | 1 238        | -            |
| <b>令和元年度</b> | <b>6 222</b>  | <b>2 418</b>  | <b>3 804</b>  | <b>801</b>   | <b>1 285</b> | <b>816</b>   | <b>1 325</b> | <b>801</b>   | <b>1 194</b> | <b>-</b>     |
| 川 崎 区        | -             | -             | -             | -            | -            | -            | -            | -            | -            | -            |
| 幸 区          | -             | -             | -             | -            | -            | -            | -            | -            | -            | -            |
| 中 原 区        | 2 114         | 1 256         | 858           | 390          | 297          | 429          | 311          | 437          | 250          | -            |
| 高 津 区        | 709           | -             | 709           | -            | 237          | -            | 241          | -            | 231          | -            |
| 宮 前 区        | -             | -             | -             | -            | -            | -            | -            | -            | -            | -            |
| 多 摩 区        | 1 650         | -             | 1 650         | -            | 560          | -            | 561          | -            | 529          | -            |
| 麻 生 区        | 1 749         | 1 162         | 587           | 411          | 191          | 387          | 212          | 364          | 184          | -            |

学 校 ( つ づ き )  
の 生 徒 数

| 定 時 制 |     |     |     |     |     |     |     |     |     | 区 分    |
|-------|-----|-----|-----|-----|-----|-----|-----|-----|-----|--------|
| 総 数   |     | 1 年 |     | 2 年 |     | 3 年 |     | 4 年 |     |        |
| 男     | 女   | 男   | 女   | 男   | 女   | 男   | 女   | 男   | 女   |        |
| 963   | 520 | 276 | 153 | 237 | 133 | 245 | 134 | 205 | 100 | 総 数    |
| 853   | 473 | 218 | 133 | 231 | 132 | 214 | 123 | 190 | 85  | 平成27年度 |
| 818   | 464 | 256 | 130 | 179 | 127 | 202 | 118 | 181 | 89  | 平成28年度 |
| 697   | 440 | 182 | 137 | 210 | 101 | 153 | 109 | 152 | 93  | 平成29年度 |
| 618   | 400 | 161 | 111 | 156 | 115 | 188 | 96  | 113 | 78  | 平成30年度 |
| 292   | 255 | 83  | 79  | 73  | 72  | 81  | 58  | 55  | 46  | 令和元年度  |
| 81    | 25  | 18  | 4   | 19  | 8   | 30  | 7   | 14  | 6   | 川 崎 区  |
| 83    | 45  | 20  | 6   | 22  | 17  | 29  | 15  | 12  | 7   | 幸 区    |
| 102   | 66  | 27  | 18  | 28  | 15  | 27  | 15  | 20  | 18  | 中 原 区  |
| -     | -   | -   | -   | -   | -   | -   | -   | -   | -   | 高 津 区  |
| 60    | 9   | 13  | 4   | 14  | 3   | 21  | 1   | 12  | 1   | 宮 前 区  |
| -     | -   | -   | -   | -   | -   | -   | -   | -   | -   | 多 摩 区  |
| -     | -   | -   | -   | -   | -   | -   | -   | -   | -   | 麻 生 区  |
| 963   | 520 | 276 | 153 | 237 | 133 | 245 | 134 | 205 | 100 | 公 立    |
| 853   | 473 | 218 | 133 | 231 | 132 | 214 | 123 | 190 | 85  | 平成27年度 |
| 818   | 464 | 256 | 130 | 179 | 127 | 202 | 118 | 181 | 89  | 平成28年度 |
| 697   | 440 | 182 | 137 | 210 | 101 | 153 | 109 | 152 | 93  | 平成29年度 |
| 618   | 400 | 161 | 111 | 156 | 115 | 188 | 96  | 113 | 78  | 平成30年度 |
| 292   | 255 | 83  | 79  | 73  | 72  | 81  | 58  | 55  | 46  | 令和元年度  |
| 81    | 25  | 18  | 4   | 19  | 8   | 30  | 7   | 14  | 6   | 川 崎 区  |
| 83    | 45  | 20  | 6   | 22  | 17  | 29  | 15  | 12  | 7   | 幸 区    |
| 102   | 66  | 27  | 18  | 28  | 15  | 27  | 15  | 20  | 18  | 中 原 区  |
| -     | -   | -   | -   | -   | -   | -   | -   | -   | -   | 高 津 区  |
| 60    | 9   | 13  | 4   | 14  | 3   | 21  | 1   | 12  | 1   | 宮 前 区  |
| -     | -   | -   | -   | -   | -   | -   | -   | -   | -   | 多 摩 区  |
| -     | -   | -   | -   | -   | -   | -   | -   | -   | -   | 麻 生 区  |
| -     | -   | -   | -   | -   | -   | -   | -   | -   | -   | 私 立    |
| -     | -   | -   | -   | -   | -   | -   | -   | -   | -   | 平成27年度 |
| -     | -   | -   | -   | -   | -   | -   | -   | -   | -   | 平成28年度 |
| -     | -   | -   | -   | -   | -   | -   | -   | -   | -   | 平成29年度 |
| -     | -   | -   | -   | -   | -   | -   | -   | -   | -   | 平成30年度 |
| -     | -   | -   | -   | -   | -   | -   | -   | -   | -   | 令和元年度  |
| -     | -   | -   | -   | -   | -   | -   | -   | -   | -   | 川 崎 区  |
| -     | -   | -   | -   | -   | -   | -   | -   | -   | -   | 幸 区    |
| -     | -   | -   | -   | -   | -   | -   | -   | -   | -   | 中 原 区  |
| -     | -   | -   | -   | -   | -   | -   | -   | -   | -   | 高 津 区  |
| -     | -   | -   | -   | -   | -   | -   | -   | -   | -   | 宮 前 区  |
| -     | -   | -   | -   | -   | -   | -   | -   | -   | -   | 多 摩 区  |
| -     | -   | -   | -   | -   | -   | -   | -   | -   | -   | 麻 生 区  |

## 第6表 専 修

### (1) 設置者別の学校数、

| 区 分          | 設置者別の学校数・生徒 |              |            |              |     |     |   |          |           |            |          |            |            |          |           |
|--------------|-------------|--------------|------------|--------------|-----|-----|---|----------|-----------|------------|----------|------------|------------|----------|-----------|
|              | 総 数         |              |            |              | 公 立 |     |   | 学 校 法 人  |           |            | 準学校法人    |            |            | 財団法      |           |
|              | 学校数         | 生徒数          |            |              | 学校数 | 生徒数 |   | 学校数      | 生徒数       |            | 学校数      | 生徒数        |            | 学校数      | 生徒        |
|              |             | 計            | 男          | 女            |     | 男   | 女 |          | 男         | 女          |          | 男          | 女          |          |           |
| 平成27年度       | 9           | 1 350        | 353        | 997          | -   | -   | - | 1        | 31        | 229        | 3        | 275        | 359        | 2        | 40        |
| 平成28年度       | 9           | 1 560        | 391        | 1 169        | -   | -   | - | 1        | 26        | 237        | 3        | 311        | 374        | 2        | 44        |
| 平成29年度       | 8           | 1 585        | 362        | 1 223        | -   | -   | - | 1        | 21        | 228        | 3        | 285        | 358        | 2        | 48        |
| 平成30年度       | 8           | 1 611        | 382        | 1 229        | -   | -   | - | 1        | 15        | 227        | 3        | 317        | 419        | 2        | 42        |
| <b>令和元年度</b> | <b>8</b>    | <b>1 693</b> | <b>418</b> | <b>1 275</b> | -   | -   | - | <b>1</b> | <b>18</b> | <b>245</b> | <b>3</b> | <b>357</b> | <b>463</b> | <b>2</b> | <b>31</b> |
| 川崎区          | 4           | 1 243        | 342        | 901          | -   | -   | - | -        | -         | -          | 2        | 320        | 430        | 1        | 22        |
| 幸区           | -           | -            | -          | -            | -   | -   | - | -        | -         | -          | -        | -          | -          | -        | -         |
| 中原区          | -           | -            | -          | -            | -   | -   | - | -        | -         | -          | -        | -          | -          | -        | -         |
| 高津区          | 1           | 31           | 9          | 22           | -   | -   | - | -        | -         | -          | -        | -          | -          | 1        | 9         |
| 宮前区          | 2           | 349          | 30         | 319          | -   | -   | - | 1        | 18        | 245        | -        | -          | -          | -        | -         |
| 多摩区          | 1           | 70           | 37         | 33           | -   | -   | - | -        | -         | -          | 1        | 37         | 33         | -        | -         |
| 麻生区          | -           | -            | -          | -            | -   | -   | - | -        | -         | -          | -        | -          | -          | -        | -         |

### (2) 課程別の学科数、生徒数、

| 区 分          | 課程別の学科数・生徒数 |              |            |              |           |              |            |              |         |     |   |
|--------------|-------------|--------------|------------|--------------|-----------|--------------|------------|--------------|---------|-----|---|
|              | 総 数         |              |            |              | 専 門 課 程   |              |            |              | 高 等 課 程 |     |   |
|              | 学科数         | 生徒数          |            |              | 学科数       | 生徒数          |            |              | 学科数     | 生徒数 |   |
|              |             | 計            | 男          | 女            |           | 計            | 男          | 女            |         | 計   | 男 |
| 平成27年度       | 24          | 1 350        | 353        | 997          | 22        | 1 282        | 353        | 929          | 1       | 68  | - |
| 平成28年度       | 24          | 1 560        | 391        | 1 169        | 23        | 1 533        | 391        | 1 142        | 1       | 27  | - |
| 平成29年度       | 24          | 1 585        | 362        | 1 223        | 24        | 1 585        | 362        | 1 223        | -       | -   | - |
| 平成30年度       | 28          | 1 611        | 382        | 1 229        | 28        | 1 611        | 382        | 1 229        | -       | -   | - |
| <b>令和元年度</b> | <b>28</b>   | <b>1 693</b> | <b>418</b> | <b>1 275</b> | <b>28</b> | <b>1 693</b> | <b>418</b> | <b>1 275</b> | -       | -   | - |
| 工業関係         | 5           | 170          | 88         | 82           | 5         | 170          | 88         | 82           | -       | -   | - |
| 情報処理         | 2           | 148          | 66         | 82           | 2         | 148          | 66         | 82           | -       | -   | - |
| その他          | 3           | 22           | 22         | -            | 3         | 22           | 22         | -            | -       | -   | - |
| 医療関係         | 3           | 380          | 39         | 341          | 3         | 380          | 39         | 341          | -       | -   | - |
| 看護           | 3           | 380          | 39         | 341          | 3         | 380          | 39         | 341          | -       | -   | - |
| 准看護          | -           | -            | -          | -            | -         | -            | -          | -            | -       | -   | - |
| 衛生関係         | 1           | 43           | 20         | 23           | 1         | 43           | 20         | 23           | -       | -   | - |
| 美容           | 1           | 43           | 20         | 23           | 1         | 43           | 20         | 23           | -       | -   | - |
| 商業実務関係       | 5           | 264          | 106        | 158          | 5         | 264          | 106        | 158          | -       | -   | - |
| 商業           | -           | -            | -          | -            | -         | -            | -          | -            | -       | -   | - |
| 旅行           | 3           | 67           | 33         | 34           | 3         | 67           | 33         | 34           | -       | -   | - |
| 情報           | -           | -            | -          | -            | -         | -            | -          | -            | -       | -   | - |
| ビジネス         | 2           | 197          | 73         | 124          | 2         | 197          | 73         | 124          | -       | -   | - |
| 服飾・家政関係      | 6           | 471          | -          | 471          | 6         | 471          | -          | 471          | -       | -   | - |
| 和洋裁          | 3           | 152          | -          | 152          | 3         | 152          | -          | 152          | -       | -   | - |
| ファッションビジネス   | 3           | 319          | -          | 319          | 3         | 319          | -          | 319          | -       | -   | - |
| 文化・教養関係      | 7           | 365          | 165        | 200          | 7         | 365          | 165        | 200          | -       | -   | - |
| 外国語          | 1           | 11           | 9          | 2            | 1         | 11           | 9          | 2            | -       | -   | - |
| 演劇・映画        | -           | -            | -          | -            | -         | -            | -          | -            | -       | -   | - |
| 音楽           | -           | -            | -          | -            | -         | -            | -          | -            | -       | -   | - |
| その他          | 6           | 354          | 156        | 198          | 6         | 354          | 156        | 198          | -       | -   | - |
| 教育・社会福祉      | 1           | -            | -          | -            | 1         | -            | -          | -            | -       | -   | - |
| 介護福祉         | 1           | -            | -          | -            | 1         | -            | -          | -            | -       | -   | - |

# 学 校

## 生徒数及び教職員数

| 数         |      |     |    |          |           |           |          |     |            | 教員数        |           |           |            | 職員数<br>(本務者) | 区 分    |
|-----------|------|-----|----|----------|-----------|-----------|----------|-----|------------|------------|-----------|-----------|------------|--------------|--------|
| 人<br>数    | 社団法人 |     |    | その他の法人   |           |           | 個 人      |     |            | 計          | 本務者       |           | 兼務者        |              |        |
|           | 学校数  | 生徒数 |    | 学校数      | 生徒数       |           | 学校数      | 生徒数 |            |            | 男         | 女         |            |              |        |
|           |      | 男   | 女  |          | 男         | 女         |          | 男   | 女          |            |           |           |            |              |        |
| 68        | 1    | -   | 68 | 1        | 7         | 72        | 1        | -   | 201        | 552        | 28        | 62        | 462        | 24           | 平成27年度 |
| 62        | 1    | -   | 27 | 1        | 10        | 73        | 1        | -   | 396        | 549        | 34        | 65        | 450        | 17           | 平成28年度 |
| 58        | -    | -   | -  | 1        | 8         | 70        | 1        | -   | 509        | 521        | 37        | 60        | 424        | 14           | 平成29年度 |
| 38        | -    | -   | -  | 1        | 8         | 75        | 1        | -   | 470        | 532        | 32        | 67        | 433        | 9            | 平成30年度 |
| <b>22</b> | -    | -   | -  | <b>1</b> | <b>12</b> | <b>74</b> | <b>1</b> | -   | <b>471</b> | <b>536</b> | <b>30</b> | <b>67</b> | <b>439</b> | <b>15</b>    | 令和元年度  |
| -         | -    | -   | -  | -        | -         | -         | 1        | -   | 471        | 192        | 25        | 28        | 139        | 6            | 川崎区    |
| -         | -    | -   | -  | -        | -         | -         | -        | -   | -          | -          | -         | -         | -          | -            | 幸区     |
| -         | -    | -   | -  | -        | -         | -         | -        | -   | -          | -          | -         | -         | -          | -            | 中原区    |
| 22        | -    | -   | -  | -        | -         | -         | -        | -   | -          | 89         | -         | 9         | 80         | 1            | 高津区    |
| -         | -    | -   | -  | 1        | 12        | 74        | -        | -   | -          | 225        | 3         | 27        | 195        | 7            | 宮前区    |
| -         | -    | -   | -  | -        | -         | -         | -        | -   | -          | 30         | 2         | 3         | 25         | 1            | 多摩区    |
| -         | -    | -   | -  | -        | -         | -         | -        | -   | -          | -          | -         | -         | -          | -            | 麻生区    |

## 入学者数及び卒業生数

|      |     |    |   |   | 入学者数(春期)   |            |            | 卒業生数(前年度間) |            |            | 区 分                 |
|------|-----|----|---|---|------------|------------|------------|------------|------------|------------|---------------------|
| 一般課程 |     |    |   |   | 計          | 男          | 女          | 計          | 男          | 女          |                     |
| 生徒数  |     |    |   |   |            |            |            |            |            |            |                     |
| 女    | 学科数 | 計  |   |   |            |            |            |            |            |            |                     |
|      |     | 68 | - | - | -          | -          | 820        | 244        | 576        | 526        | 149                 |
| 27   | -   | -  | - | - | 952        | 260        | 692        | 600        | 194        | 406        | 平成28年度              |
| -    | -   | -  | - | - | 910        | 251        | 659        | 699        | 240        | 459        | 平成29年度              |
| -    | -   | -  | - | - | 899        | 267        | 632        | 599        | 205        | 394        | 平成30年度              |
| -    | -   | -  | - | - | <b>955</b> | <b>287</b> | <b>668</b> | <b>628</b> | <b>216</b> | <b>412</b> | 令和元年度               |
| -    | -   | -  | - | - | 88         | 46         | 42         | 47         | 31         | 16         | 工 業 関 係             |
| -    | -   | -  | - | - | 75         | 33         | 42         | 25         | 12         | 13         | 情 報 処 理             |
| -    | -   | -  | - | - | 13         | 13         | -          | 22         | 19         | 3          | そ の 他               |
| -    | -   | -  | - | - | 136        | 15         | 121        | 112        | 7          | 105        | 医 療 関 係             |
| -    | -   | -  | - | - | 136        | 15         | 121        | 112        | 7          | 105        | 看 護                 |
| -    | -   | -  | - | - | -          | -          | -          | -          | -          | -          | 准 看 護               |
| -    | -   | -  | - | - | 24         | 12         | 12         | 28         | 8          | 20         | 衛 生 関 係             |
| -    | -   | -  | - | - | 24         | 12         | 12         | 28         | 8          | 20         | 美 容                 |
| -    | -   | -  | - | - | 152        | 65         | 87         | 79         | 38         | 41         | 商 業 実 務 関 係         |
| -    | -   | -  | - | - | -          | -          | -          | -          | -          | -          | 商 業                 |
| -    | -   | -  | - | - | 37         | 19         | 18         | 20         | 6          | 14         | 旅 行                 |
| -    | -   | -  | - | - | -          | -          | -          | -          | -          | -          | 情 報                 |
| -    | -   | -  | - | - | 115        | 46         | 69         | 59         | 32         | 27         | ビ ジ ネ ス             |
| -    | -   | -  | - | - | 223        | -          | 223        | 77         | -          | 77         | 服 飾 ・ 家 政 関 係       |
| -    | -   | -  | - | - | 98         | -          | 98         | 67         | -          | 67         | 和 洋 裁               |
| -    | -   | -  | - | - | 125        | -          | 125        | 10         | -          | 10         | フ ァ ッ シ ョ ン ビ ジ ネ ス |
| -    | -   | -  | - | - | 332        | 149        | 183        | 285        | 132        | 153        | 文 化 ・ 教 養 関 係       |
| -    | -   | -  | - | - | 6          | 5          | 1          | 5          | 1          | 4          | 外 国 語               |
| -    | -   | -  | - | - | -          | -          | -          | -          | -          | -          | 演 劇 ・ 映 画           |
| -    | -   | -  | - | - | -          | -          | -          | -          | -          | -          | 音 楽                 |
| -    | -   | -  | - | - | 326        | 144        | 182        | 280        | 131        | 149        | そ の 他               |
| -    | -   | -  | - | - | -          | -          | -          | -          | -          | -          | 教 育 ・ 社 会 福 祉       |
| -    | -   | -  | - | - | -          | -          | -          | -          | -          | -          | 介 護 福 祉             |

## 第7表 特別支

| 区分     | 学校数 | 学級数 |     |     |     |     | 在学    |     |     |     |   |   |     |
|--------|-----|-----|-----|-----|-----|-----|-------|-----|-----|-----|---|---|-----|
|        |     | 計   | 幼稚部 | 小学部 | 中学部 | 高等部 | 総数    |     |     | 幼稚部 |   |   | 計   |
|        |     |     |     |     |     |     | 計     | 男   | 女   | 計   | 男 | 女 |     |
| 平成27年度 | 7   | 336 | 3   | 90  | 84  | 159 | 1 327 | 901 | 426 | 7   | 7 | - | 253 |
| 平成28年度 | 7   | 335 | 2   | 94  | 78  | 161 | 1 343 | 894 | 449 | 9   | 5 | 4 | 259 |
| 平成29年度 | 7   | 345 | 2   | 101 | 77  | 165 | 1 360 | 887 | 473 | 7   | 4 | 3 | 266 |
| 平成30年度 | 7   | 346 | 2   | 104 | 71  | 169 | 1 375 | 907 | 468 | 6   | 4 | 2 | 294 |
| 令和元年度  | 7   | 345 | 2   | 108 | 69  | 166 | 1 362 | 904 | 458 | 5   | 4 | 1 | 304 |

(注) 特別支援学校は、平成19年の学校教育法の改正により、「盲学校、ろう学校、養護学校」を一本化したものである。

## 第8表 各種

### (1) 設置者別の学校数、

| 区分     | 設置者別の学校数・生徒数 |     |    |    |      |   |   |       |    |    |         |   |   |
|--------|--------------|-----|----|----|------|---|---|-------|----|----|---------|---|---|
|        | 学校数          | 総数  |    |    | 学校法人 |   |   | 準学校法人 |    |    | 社団・財団法人 |   |   |
|        |              | 生徒数 |    |    | 生徒数  |   |   | 生徒数   |    |    | 生徒数     |   |   |
|        |              | 計   | 男  | 女  | 学校数  | 男 | 女 | 学校数   | 男  | 女  | 学校数     | 男 | 女 |
| 平成27年度 | 2            | 98  | 39 | 59 | -    | - | - | 2     | 39 | 59 | -       | - | - |
| 平成28年度 | 2            | 90  | 35 | 55 | -    | - | - | 2     | 35 | 55 | -       | - | - |
| 平成29年度 | 2            | 77  | 32 | 45 | -    | - | - | 2     | 32 | 45 | -       | - | - |
| 平成30年度 | 2            | 67  | 29 | 38 | -    | - | - | 2     | 29 | 38 | -       | - | - |
| 令和元年度  | 2            | 69  | 30 | 39 | -    | - | - | 2     | 30 | 39 | -       | - | - |
| 川崎区    | 1            | 34  | 15 | 19 | -    | - | - | 1     | 15 | 19 | -       | - | - |
| 幸区     | -            | -   | -  | -  | -    | - | - | -     | -  | -  | -       | - | - |
| 中原区    | -            | -   | -  | -  | -    | - | - | -     | -  | -  | -       | - | - |
| 高津区    | 1            | 35  | 15 | 20 | -    | - | - | 1     | 15 | 20 | -       | - | - |
| 宮前区    | -            | -   | -  | -  | -    | - | - | -     | -  | -  | -       | - | - |
| 多摩区    | -            | -   | -  | -  | -    | - | - | -     | -  | -  | -       | - | - |
| 麻生区    | -            | -   | -  | -  | -    | - | - | -     | -  | -  | -       | - | - |

(注) 本市における各種学校は私立のみである。

### (2) 課程別の生徒数、入学者数

| 区分            | 課程数 |   | 生徒数 |    |    |             |   |             |    |         |    |
|---------------|-----|---|-----|----|----|-------------|---|-------------|----|---------|----|
|               | 昼   | 夜 | 総数  |    |    | 修業年限1年未満の課程 |   | 修業年限1年以上の課程 |    | (再掲) 昼の |    |
|               |     |   | 計   | 男  | 女  | 男           | 女 | 男           | 女  | 計       | 男  |
| 平成27年度        | 4   | - | 98  | 39 | 59 | -           | - | 39          | 59 | 98      | 39 |
| 平成28年度        | 4   | - | 90  | 35 | 55 | -           | - | 35          | 55 | 90      | 35 |
| 平成29年度        | 5   | - | 77  | 32 | 45 | -           | - | 32          | 45 | 77      | 32 |
| 平成30年度        | 5   | - | 67  | 29 | 38 | -           | - | 29          | 38 | 67      | 29 |
| 令和元年度         | 5   | - | 69  | 30 | 39 | -           | - | 30          | 39 | 69      | 30 |
| 各種学校のみ<br>の課程 | 5   | - | 69  | 30 | 39 | -           | - | 30          | 39 | 69      | 30 |
| 外国人学校         | 5   | - | 69  | 30 | 39 | -           | - | 30          | 39 | 69      | 30 |

(注) 本市における各種学校は私立のみである。

## 援 学 校

| 者 数 |    |     |     |    |     |     |     | 教 員 数(本務者) |     |     | 職 員 数<br>(本務者) | 区 分    |
|-----|----|-----|-----|----|-----|-----|-----|------------|-----|-----|----------------|--------|
| 小学部 |    | 中学部 |     |    | 高等部 |     |     | 計          | 男   | 女   |                |        |
| 男   | 女  | 計   | 男   | 女  | 計   | 男   | 女   |            |     |     |                |        |
| 167 | 86 | 278 | 181 | 97 | 789 | 546 | 243 | 735        | 276 | 459 | 45             | 平成27年度 |
| 171 | 88 | 251 | 169 | 82 | 824 | 549 | 275 | 746        | 281 | 465 | 45             | 平成28年度 |
| 181 | 85 | 248 | 168 | 80 | 839 | 534 | 305 | 784        | 290 | 494 | 46             | 平成29年度 |
| 203 | 91 | 218 | 151 | 67 | 857 | 549 | 308 | 765        | 279 | 486 | 44             | 平成30年度 |
| 211 | 93 | 202 | 133 | 69 | 851 | 556 | 295 | 784        | 276 | 508 | 47             | 令和元年度  |

## 学 校

### 生 徒 数 及 び 教 職 員 数

| その 他 の 法 人 |   |   |       |       |   | 個 人 |       |   |       |    |   | 計      | 教 員 数 |  | 職 員 数<br>(本務者) | 区 分 |
|------------|---|---|-------|-------|---|-----|-------|---|-------|----|---|--------|-------|--|----------------|-----|
| 生 徒 数      |   |   | 学 校 数 | 生 徒 数 |   |     | 本 務 者 |   | 兼 務 者 |    |   |        |       |  |                |     |
| 学 校 数      | 男 | 女 |       | 男     | 女 | 男   | 女     |   |       |    |   |        |       |  |                |     |
| -          | - | - | -     | -     | - | -   | 22    | 6 | 13    | 3  | 5 | 平成27年度 |       |  |                |     |
| -          | - | - | -     | -     | - | -   | 22    | 6 | 13    | 3  | 4 | 平成28年度 |       |  |                |     |
| -          | - | - | -     | -     | - | -   | 27    | 6 | 11    | 10 | 4 | 平成29年度 |       |  |                |     |
| -          | - | - | -     | -     | - | -   | 25    | 7 | 12    | 6  | 3 | 平成30年度 |       |  |                |     |
| -          | - | - | -     | -     | - | -   | 28    | 7 | 11    | 10 | 3 | 令和元年度  |       |  |                |     |
| -          | - | - | -     | -     | - | -   | 12    | 2 | 6     | 4  | 1 | 川 崎 区  |       |  |                |     |
| -          | - | - | -     | -     | - | -   | -     | - | -     | -  | - | 幸 区    |       |  |                |     |
| -          | - | - | -     | -     | - | -   | -     | - | -     | -  | - | 中 原 区  |       |  |                |     |
| -          | - | - | -     | -     | - | -   | 16    | 5 | 5     | 6  | 2 | 高 津 区  |       |  |                |     |
| -          | - | - | -     | -     | - | -   | -     | - | -     | -  | - | 宮 前 区  |       |  |                |     |
| -          | - | - | -     | -     | - | -   | -     | - | -     | -  | - | 多 摩 区  |       |  |                |     |
| -          | - | - | -     | -     | - | -   | -     | - | -     | -  | - | 麻 生 区  |       |  |                |     |

### 及 び 卒 業 者 数

| 課 程 | (再掲)高等学校以上を<br>入学資格とする課程 |   |   |    | 入 学 者 数 (春 期) |    |    | 卒 業 者 数 (前 年 度 間) |    |               | 区 分 |
|-----|--------------------------|---|---|----|---------------|----|----|-------------------|----|---------------|-----|
|     | 計                        | 男 | 女 | 計  | 男             | 女  | 計  | 男                 | 女  |               |     |
|     |                          |   |   |    |               |    |    |                   |    | 女             |     |
| 59  | -                        | - | - | 20 | 5             | 15 | 24 | 10                | 14 | 平成27年度        |     |
| 55  | -                        | - | - | 15 | 2             | 13 | 22 | 7                 | 15 | 平成28年度        |     |
| 45  | -                        | - | - | 13 | 4             | 9  | 24 | 11                | 13 | 平成29年度        |     |
| 38  | -                        | - | - | 10 | 5             | 5  | 17 | 5                 | 12 | 平成30年度        |     |
| 39  | -                        | - | - | 17 | 8             | 9  | 12 | 5                 | 7  | 令和元年度         |     |
| 39  | -                        | - | - | 17 | 8             | 9  | 12 | 5                 | 7  | 各種学校のみ<br>の課程 |     |
| 39  | -                        | - | - | 17 | 8             | 9  | 12 | 5                 | 7  | 外国人学校         |     |

## 第9表 不就学学齢児童・生徒数

### (1) 不就学態様別学齢児童・生徒数

| 区分             | 総数 | 学齢児童数 |    |    |    |    |     |     | 学齢生徒数 |     |     |     |   |
|----------------|----|-------|----|----|----|----|-----|-----|-------|-----|-----|-----|---|
|                |    | 計     | 6歳 | 7歳 | 8歳 | 9歳 | 10歳 | 11歳 | 計     | 12歳 | 13歳 | 14歳 |   |
| 就学免除者          | 計  | 4     | 3  | -  | -  | -  | -   | 3   | -     | 1   | -   | 1   | - |
|                | 男  | 1     | 1  | -  | -  | -  | -   | 1   | -     | -   | -   | -   | - |
|                | 女  | 3     | 2  | -  | -  | -  | -   | 2   | -     | 1   | -   | 1   | - |
| 就学猶予者          | 計  | -     | -  | -  | -  | -  | -   | -   | -     | -   | -   | -   | - |
|                | 男  | -     | -  | -  | -  | -  | -   | -   | -     | -   | -   | -   | - |
|                | 女  | -     | -  | -  | -  | -  | -   | -   | -     | -   | -   | -   | - |
| 1年以上<br>居所不明者  | 計  | 1     | 1  | -  | -  | -  | -   | -   | 1     | -   | -   | -   | - |
|                | 男  | -     | -  | -  | -  | -  | -   | -   | -     | -   | -   | -   | - |
|                | 女  | 1     | 1  | -  | -  | -  | -   | -   | 1     | -   | -   | -   | - |
| 平成30年度間<br>死亡者 | 計  | 5     | 3  | 1  | -  | 1  | -   | -   | 1     | 2   | -   | 2   | - |
|                | 男  | 2     | 1  | -  | -  | -  | -   | -   | 1     | 1   | -   | 1   | - |
|                | 女  | 3     | 2  | 1  | -  | 1  | -   | -   | -     | 1   | -   | 1   | - |

### (2) 不就学理由別免除者及び猶予者

| 区分                 | 就学免除者 |   |   |        |   |         |   | 就学猶予者 |   |   |        |   |         |   |
|--------------------|-------|---|---|--------|---|---------|---|-------|---|---|--------|---|---------|---|
|                    | 総数    |   |   | 6歳～11歳 |   | 12歳～14歳 |   | 総数    |   |   | 6歳～11歳 |   | 12歳～14歳 |   |
|                    | 計     | 男 | 女 | 男      | 女 | 男       | 女 | 計     | 男 | 女 | 男      | 女 | 男       | 女 |
| 平成29年度             | 6     | 2 | 4 | 1      | 4 | 1       | - | 2     | - | 2 | -      | 2 | -       | - |
| 平成30年度             | 4     | 1 | 3 | 1      | 2 | -       | 1 | 1     | - | 1 | -      | 1 | -       | - |
| 令和元年度              | 4     | 1 | 3 | 1      | 2 | -       | 1 | -     | - | - | -      | - | -       | - |
| 病弱・発育不完全           | -     | - | - | -      | - | -       | - | -     | - | - | -      | - | -       | - |
| 児童自立支援施設又は少年院にいるため | -     | - | - | -      | - | -       | - | -     | - | - | -      | - | -       | - |
| 重国籍のため             | 4     | 1 | 3 | 1      | 2 | -       | 1 | -     | - | - | -      | - | -       | - |
| その他                | -     | - | - | -      | - | -       | - | -     | - | - | -      | - | -       | - |



第10表 中学卒業者の卒業後の状況

| 区 分                     | 総 数           |              |              | 公 立          |              |              | 私 立          |            |            |
|-------------------------|---------------|--------------|--------------|--------------|--------------|--------------|--------------|------------|------------|
|                         | 計             | 男            | 女            | 計            | 男            | 女            | 計            | 男          | 女          |
| 平成27年3月 卒業 者            | 10 646        | 5 285        | 5 361        | 9 358        | 4 845        | 4 513        | 1 288        | 440        | 848        |
| 平成28年3月 卒業 者            | 11 027        | 5 472        | 5 555        | 9 792        | 5 050        | 4 742        | 1 235        | 422        | 813        |
| 平成29年3月 卒業 者            | 11 004        | 5 491        | 5 513        | 9 770        | 5 075        | 4 695        | 1 234        | 416        | 818        |
| 平成30年3月 卒業 者            | 11 133        | 5 507        | 5 626        | 9 881        | 5 100        | 4 781        | 1 252        | 407        | 845        |
| <b>平成31年3月 卒業 者</b>     | <b>10 999</b> | <b>5 409</b> | <b>5 590</b> | <b>9 709</b> | <b>5 002</b> | <b>4 707</b> | <b>1 290</b> | <b>407</b> | <b>883</b> |
| A 高等学校等進学者              | 10 880        | 5 343        | 5 537        | 9 597        | 4 937        | 4 660        | 1 283        | 406        | 877        |
| 1 高等学校本科 総 数            | 10 701        | 5 223        | 5 478        | 9 418        | 4 817        | 4 601        | 1 283        | 406        | 877        |
| 全 日 制                   | 10 034        | 4 857        | 5 177        | 8 765        | 4 453        | 4 312        | 1 269        | 404        | 865        |
| 定 時 制                   | 224           | 140          | 84           | 224          | 140          | 84           | -            | -          | -          |
| 通 信 制                   | 443           | 226          | 217          | 429          | 224          | 205          | 14           | 2          | 12         |
| 2 高等学 校 別 科             | -             | -            | -            | -            | -            | -            | -            | -          | -          |
| 3 高等専 門 学 校             | 24            | 20           | 4            | 24           | 20           | 4            | -            | -          | -          |
| 4 特別支 援 学 校 本 科         | 155           | 100          | 55           | 155          | 100          | 55           | -            | -          | -          |
| 5 特別支 援 学 校 別 科         | -             | -            | -            | -            | -            | -            | -            | -          | -          |
| 6 中等教育学校後期課程本科          | -             | -            | -            | -            | -            | -            | -            | -          | -          |
| B 専修学校(高等課程)進学者         | 3             | 2            | 1            | 3            | 2            | 1            | -            | -          | -          |
| C 専修学校(一般課程)等入学者        | 5             | 2            | 3            | 5            | 2            | 3            | -            | -          | -          |
| 1 専修学校(一般課程)            | -             | -            | -            | -            | -            | -            | -            | -          | -          |
| 2 各 種 学 校               | 5             | 2            | 3            | 5            | 2            | 3            | -            | -          | -          |
| D 公共職業能力開発施設等           | 2             | 2            | -            | 2            | 2            | -            | -            | -          | -          |
| E 就 職 者 等               | 16            | 12           | 4            | 16           | 12           | 4            | -            | -          | -          |
| 1 就 職 者                 | 11            | 8            | 3            | 11           | 8            | 3            | -            | -          | -          |
| 2 臨 時 労 働 者             | 5             | 4            | 1            | 5            | 4            | 1            | -            | -          | -          |
| F 上記及び死亡・不詳以外の者         | 92            | 47           | 45           | 85           | 46           | 39           | 7            | 1          | 6          |
| G 死 亡 ・ 不 詳             | 1             | 1            | -            | 1            | 1            | -            | -            | -          | -          |
| H 就職しつつ進・入学している者(再掲)    | -             | -            | -            | -            | -            | -            | -            | -          | -          |
| I 他県の高等学校等進学者(再掲)       | 2 483         | 1 329        | 1 154        | 2 451        | 1 323        | 1 128        | 32           | 6          | 26         |
| J 高等学校等への入学志願者(再掲)      | 10 470        | 5 138        | 5 332        | 9 200        | 4 733        | 4 467        | 1 270        | 405        | 865        |
| 1 高等学校本科 総 数            | 10 291        | 5 018        | 5 273        | 9 021        | 4 613        | 4 408        | 1 270        | 405        | 865        |
| 全 日 制                   | 10 064        | 4 875        | 5 189        | 8 794        | 4 470        | 4 324        | 1 270        | 405        | 865        |
| 定 時 制                   | 227           | 143          | 84           | 227          | 143          | 84           | -            | -          | -          |
| 2 高等専 門 学 校             | 24            | 20           | 4            | 24           | 20           | 4            | -            | -          | -          |
| 3 特別支 援 学 校 本 科         | 155           | 100          | 55           | 155          | 100          | 55           | -            | -          | -          |
| 4 中等教育学校後期課程本科          | -             | -            | -            | -            | -            | -            | -            | -          | -          |
| K 就 職 者 総 数 ( E 1 + H ) | 11            | 8            | 3            | 11           | 8            | 3            | -            | -          | -          |
| 1 第 一 次 産 業             | 1             | 1            | -            | 1            | 1            | -            | -            | -          | -          |
| 2 第 二 次 産 業             | 2             | 2            | -            | 2            | 2            | -            | -            | -          | -          |
| 3 第 三 次 産 業             | 4             | 4            | -            | 4            | 4            | -            | -            | -          | -          |
| 4 上 記 以 外 の も の         | 4             | 1            | 3            | 4            | 1            | 3            | -            | -          | -          |

# 第11表 高等学校卒業者の卒業後の状況

## (1) 進路別の状況

| 区 分                      | 総 数          |              |              | 公 立          |              |              | 私 立          |            |              |
|--------------------------|--------------|--------------|--------------|--------------|--------------|--------------|--------------|------------|--------------|
|                          | 計            | 男            | 女            | 計            | 男            | 女            | 計            | 男          | 女            |
| 平成 27 年 3 月 卒 業 者        | 7 238        | 3 646        | 3 592        | 5 282        | 2 721        | 2 561        | 1 956        | 925        | 1 031        |
| 平成 28 年 3 月 卒 業 者        | 7 388        | 3 752        | 3 636        | 5 398        | 2 764        | 2 634        | 1 990        | 988        | 1 002        |
| 平成 29 年 3 月 卒 業 者        | 7 530        | 3 683        | 3 847        | 5 553        | 2 743        | 2 810        | 1 977        | 940        | 1 037        |
| 平成 30 年 3 月 卒 業 者        | 7 377        | 3 694        | 3 683        | 5 408        | 2 752        | 2 656        | 1 969        | 942        | 1 027        |
| <b>平成 31 年 3 月 卒 業 者</b> | <b>7 583</b> | <b>3 631</b> | <b>3 952</b> | <b>5 507</b> | <b>2 789</b> | <b>2 718</b> | <b>2 076</b> | <b>842</b> | <b>1 234</b> |
| A 大 学 等 進 学 者            | 4 438        | 1 953        | 2 485        | 2 698        | 1 309        | 1 389        | 1 740        | 644        | 1 096        |
| 1 大 学 ( 学 部 )            | 4 220        | 1 945        | 2 275        | 2 491        | 1 301        | 1 190        | 1 729        | 644        | 1 085        |
| 2 短 期 大 学 ( 本 科 )        | 216          | 7            | 209          | 205          | 7            | 198          | 11           | -          | 11           |
| 3 大学・短期大学の通信教育部及び放送大学    | 2            | 1            | 1            | 2            | 1            | 1            | -            | -          | -            |
| 4 大学・短期大学(別科)            | -            | -            | -            | -            | -            | -            | -            | -          | -            |
| 5 高 等 学 校 ( 専 攻 科 )      | -            | -            | -            | -            | -            | -            | -            | -          | -            |
| 6 特別支援学校高等部(専攻科)         | -            | -            | -            | -            | -            | -            | -            | -          | -            |
| B 専修学校(専門課程)進学者          | 1 200        | 445          | 755          | 1 144        | 430          | 714          | 56           | 15         | 41           |
| C 専修学校(一般課程)等入学者         | 72           | 35           | 37           | 49           | 35           | 14           | 23           | -          | 23           |
| 1 専修学校(一般課程)等            | 68           | 34           | 34           | ...          | ...          | ...          | ...          | ...        | ...          |
| 2 各 種 学 校                | 4            | 1            | 3            | ...          | ...          | ...          | ...          | ...        | ...          |
| D 公共職業能力開発施設等            | 42           | 35           | 7            | 42           | 35           | 7            | -            | -          | -            |
| E 就 職 し た 者              | 831          | 525          | 306          | 824          | 522          | 302          | 7            | 3          | 4            |
| F 一時的な仕事に就いた者            | 90           | 30           | 60           | 90           | 30           | 60           | -            | -          | -            |
| G 上記及び死亡・不詳以外の者          | 909          | 607          | 302          | 659          | 427          | 232          | 250          | 180        | 70           |
| H 死 亡 ・ 不 詳              | 1            | 1            | -            | 1            | 1            | -            | -            | -          | -            |
| I 就職しつつ進・入学している者(再掲)     | -            | -            | -            | -            | -            | -            | -            | -          | -            |
| J 大学・短期大学への入学志願者(再掲)     | 5 160        | 2 450        | 2 710        | 3 174        | 1 647        | 1 527        | 1 986        | 803        | 1 183        |
| 1 大 学 ( 学 部 )            | 4 929        | 2 443        | 2 486        | 2 954        | 1 640        | 1 314        | 1 975        | 803        | 1 172        |
| 2 短 期 大 学 ( 本 科 )        | 231          | 7            | 224          | 220          | 7            | 213          | 11           | -          | 11           |
| K 就 職 者 総 数 ( E + I )    | 831          | 525          | 306          | 824          | 522          | 302          | 7            | 3          | 4            |
| 自家自営業についた者(再掲)           | 44           | 36           | 8            | 44           | 36           | 8            | -            | -          | -            |

(注) 専修学校の一般課程と各種学校毎の集計は、平成20年度から集計方法が変更され、公私の別が廃止された。

## (2) 就職者の状況

| 区 分                 | 総 数 |     |     | 公 立 |     |     | 私 立 |   |   |
|---------------------|-----|-----|-----|-----|-----|-----|-----|---|---|
|                     | 計   | 男   | 女   | 計   | 男   | 女   | 計   | 男 | 女 |
| 就 職 者 総 数           | 831 | 525 | 306 | 824 | 522 | 302 | 7   | 3 | 4 |
| ( 職 業 別 )           |     |     |     |     |     |     |     |   |   |
| B 専門的・技術的職業従事者      | 51  | 43  | 8   | 51  | 43  | 8   | -   | - | - |
| C 事務従事者             | 141 | 36  | 105 | 140 | 36  | 104 | 1   | - | 1 |
| D 販売従事者             | 112 | 51  | 61  | 110 | 51  | 59  | 2   | - | 2 |
| E サービス職業従事者         | 125 | 39  | 86  | 124 | 39  | 85  | 1   | - | 1 |
| F 保安職業従事者           | 22  | 19  | 3   | 20  | 17  | 3   | 2   | 2 | - |
| G 農林漁業従事者           | 1   | 1   | -   | 1   | 1   | -   | -   | - | - |
| 1 農林業従事者            | 1   | 1   | -   | 1   | 1   | -   | -   | - | - |
| 2 漁業従事者             | -   | -   | -   | -   | -   | -   | -   | - | - |
| H 生産工程従事者           | 238 | 211 | 27  | 238 | 211 | 27  | -   | - | - |
| 1 製造・加工従事者          | 122 | 107 | 15  | 122 | 107 | 15  | -   | - | - |
| 2 機械組立従事者           | 56  | 51  | 5   | 56  | 51  | 5   | -   | - | - |
| 3 整備修理従事者           | 33  | 32  | 1   | 33  | 32  | 1   | -   | - | - |
| 4 検査従事者             | 8   | 5   | 3   | 8   | 5   | 3   | -   | - | - |
| 5 その他               | 19  | 16  | 3   | 19  | 16  | 3   | -   | - | - |
| I 輸送・機械運転従事者        | 34  | 30  | 4   | 34  | 30  | 4   | -   | - | - |
| J 建設・採掘従事者          | 59  | 57  | 2   | 59  | 57  | 2   | -   | - | - |
| K 運搬・清掃等従事者         | 33  | 26  | 7   | 32  | 25  | 7   | 1   | 1 | - |
| L 上記以外のもの           | 15  | 12  | 3   | 15  | 12  | 3   | -   | - | - |
| ( 産 業 別 )           |     |     |     |     |     |     |     |   |   |
| A 農業、林業             | -   | -   | -   | -   | -   | -   | -   | - | - |
| B 漁業                | -   | -   | -   | -   | -   | -   | -   | - | - |
| C 鉱業、採石業、砂利採取業      | -   | -   | -   | -   | -   | -   | -   | - | - |
| D 建設業               | 101 | 91  | 10  | 101 | 91  | 10  | -   | - | - |
| E 製造業               | 238 | 180 | 58  | 237 | 180 | 57  | 1   | - | 1 |
| F 電気・ガス・熱供給・水道業     | 4   | 2   | 2   | 4   | 2   | 2   | -   | - | - |
| G 情報通信業             | 28  | 19  | 9   | 28  | 19  | 9   | -   | - | - |
| H 運輸業、郵便業           | 91  | 57  | 34  | 90  | 56  | 34  | 1   | 1 | - |
| I 卸売業、小売業           | 119 | 58  | 61  | 117 | 58  | 59  | 2   | - | 2 |
| J 金融業、保険業           | 5   | -   | 5   | 5   | -   | 5   | -   | - | - |
| K 不動産業、物品賃貸業        | 13  | 6   | 7   | 13  | 6   | 7   | -   | - | - |
| L 学術研究、専門・技術サービス業   | 11  | 5   | 6   | 11  | 5   | 6   | -   | - | - |
| M 宿泊業、飲食サービス業       | 48  | 23  | 25  | 48  | 23  | 25  | -   | - | - |
| N 生活関連サービス業、娯楽業     | 42  | 13  | 29  | 42  | 13  | 29  | -   | - | - |
| O 教育、学習支援業          | 6   | 1   | 5   | 5   | -   | 5   | 1   | 1 | - |
| P 医療、福祉             | 37  | 8   | 29  | 36  | 8   | 28  | 1   | - | 1 |
| Q 複合サービス事業          | 7   | 4   | 3   | 7   | 4   | 3   | -   | - | - |
| R サービス業(他に分類されないもの) | 46  | 31  | 15  | 46  | 31  | 15  | -   | - | - |
| S 公務(他に分類されるものを除く)  | 28  | 20  | 8   | 27  | 19  | 8   | 1   | 1 | - |
| T 上記以外のもの           | 7   | 7   | -   | 7   | 7   | -   | -   | - | - |







---

令和元年度

## 川崎市の学校

令和2(2020)年3月発行

発行 川崎市  
編集 総務企画局情報管理部統計情報課  
川崎市川崎区宮本町1番地  
TEL 044(200)2059  
FAX 044(200)3799

---

「川崎市の学校」は、川崎市ホームページでも御覧になることができます。

川崎市 統計情報





Colors, Future!

いろいろって、未来。

川崎市