



毎月2回10日・25日発行

発行所

川崎市役所

(総務企画局総務部法制課)

川崎市川崎区宮本町1

電 話 044-200-2062

F A X 044-200-3748

告 示

◇財政事情の公表 (第296号)

川崎市告示第296号

川崎市財政事情の作成及び公表に関する条例（昭和23年川崎市条例第45号）の規定に基づき、一般会計及び特別会計の財政状況並びに公営企業会計の業務状況をここに公表します。

令和5年6月1日

川崎市長 福田紀彦

財政事情の公表

令和5年6月

目 次

I	まえがき	1
II	令和5年度予算のあらまし	
	1 予算の内訳	2
	2 市民1人あたりの予算額と市税の使いみち（一般会計）	4
III	令和4年度予算執行のあらまし	
	1 会計別予算執行状況	5
	2 市有財産、市債及び一時借入金の現在高	
	（1）市有財産現在高	6
	（2）市債現在高	7
	（3）一時借入金現在高	7
IV	用語の説明	8

[資 料 編]

I	令和5年度予算概要	
	1 各会計当初予算	9
	2 一般会計款別当初予算	10
	3 一般会計自主・依存財源別当初予算	12
	4 一般会計性質別当初予算	13
	5 企業会計収益・資本別当初予算	13
	6 各会計当初予算累年比較	14
II	令和4年度予算執行状況	
	1 一般会計・特別会計予算執行状況	16
	2 一般会計款別予算執行状況	18
	3 市債現在高	20
	4 市有財産現在高	21
	5 一時借入金現在高	21
	6 病院事業	22
	7 下水道事業	24
	8 水道事業	26
	9 工業用水道事業	28
	10 自動車運送事業	30

I ま え が き

令和5年度予算のうち、市税収入につきましては、所得・企業収益の増加などにより個人市民税及び法人市民税が増加するとともに、家屋の新增築の増加などにより固定資産税が増加し、前年度と比べて141億円、3.8%増加するものと見込んでおります。

一方で、ふるさと納税による減収の拡大や物価高騰、新たに生じた行政需要に対する国の財政措置が十分ではないなど、本市財政は厳しい環境にあります。

こうした中においても、一日でも早く皆さまが安心して暮らせる日常を取り戻せるよう、引き続き、新型コロナウイルス感染症への対応に全力で取り組むとともに、子育て世代を下支えするため小児医療費助成を拡充いたします。さらに、社会保障や防災・減災対策、都市機能の充実など、将来を見据えて乗り越えなければならない課題に的確に対応していくことが重要であると考えております。

こうした考え方のもと、令和5年度予算編成におきましては、質の高い保育・幼児教育の推進や児童家庭支援体制の構築に向けた取組など「安心のふるさとづくり」や、脱炭素社会実現に向けた取組など「力強い産業都市づくり」、国土強靱化の推進など『成長』と『成熟』を支える基盤づくり」を着実に推進するため、必要な予算を配分いたしました。

令和5年度予算は、「総合計画 第3期実施計画」の2年目として、「最幸のまち かわさき」の実現に向けた取組を着実に推進できる予算になったものと考えております。

今後も、厳しい財政環境が続くことが見込まれる中においても、必要な政策・施策を着実に推進していくため、「行財政改革第3期プログラム」に基づく取組を計画的に進めることで、持続可能な行財政基盤を構築し、中長期的な視点に立った行財政運営にしっかりと取り組んでまいります。

令和5年度予算及び令和4年度予算執行のあらましなどは、以下のとおりです。

Ⅱ 令和5年度予算のあらまし

1 予算の内訳

◆ 全会計の内訳 ◆

	令和5年度		令和4年度		増減率
	金額	構成比	金額	構成比	
一般会計	8,672 億 6,212 万円	55.5%	8,785 億 1,274 万円	56.7%	△1.3%
特別会計	4,700 億 2,966 万円	30.1%	4,560 億 8,506 万円	29.4%	3.1%
公営企業会計	2,251 億 6,120 万円	14.4%	2,144 億 7,301 万円	13.9%	5.0%
全会計	1兆 5,624 億 5,298 万円	100.0%	1兆 5,490 億 7,081 万円	100.0%	0.9%

※端数処理の関係で合計欄の予算額と各会計の予算額の合計は一致しない場合があります。

[一般会計とは]

市の予算の中心となるもので、市税を主な財源に、保健、福祉、都市基盤整備、ごみ処理、教育、消防など、市政運営の基本的な経費を経理する会計です。

[特別会計とは]

介護保険事業、国民健康保険事業、港湾整備事業などの事業は、主に保険料や施設使用料などの市税以外の特定の収入を財源に実施するものであり、一般会計とは分けて経理したほうが適当です。このような場合に設置するのが特別会計です。川崎市では、令和5年度現在、13の特別会計を設置しています。

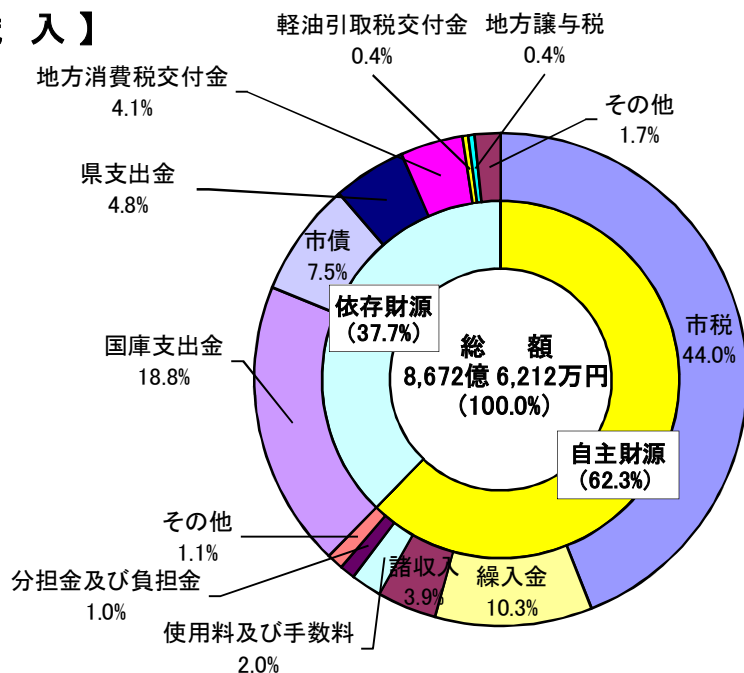
[公営企業会計とは]

特別会計を設置して経理すべき事業の中には、水道事業、自動車運送事業（市バス）などのように、料金収入を主な財源に、民間の企業活動に近い仕事をする事業があります。このような場合に設置するのが公営企業会計です。川崎市では、令和5年度現在、5つの公営企業会計を設置しています。

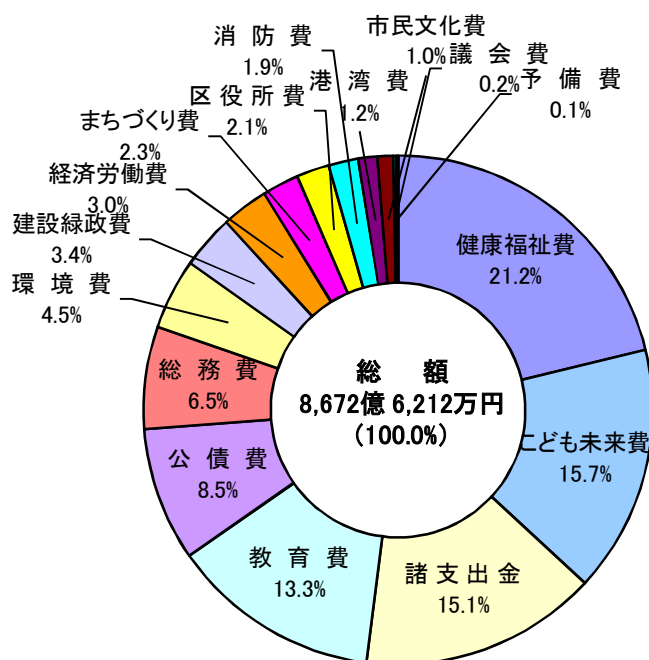
※以下、表記は「企業会計」とします。

◆ 一般会計の内訳 ◆

【歳入】



【歳出】



[自主財源とは]

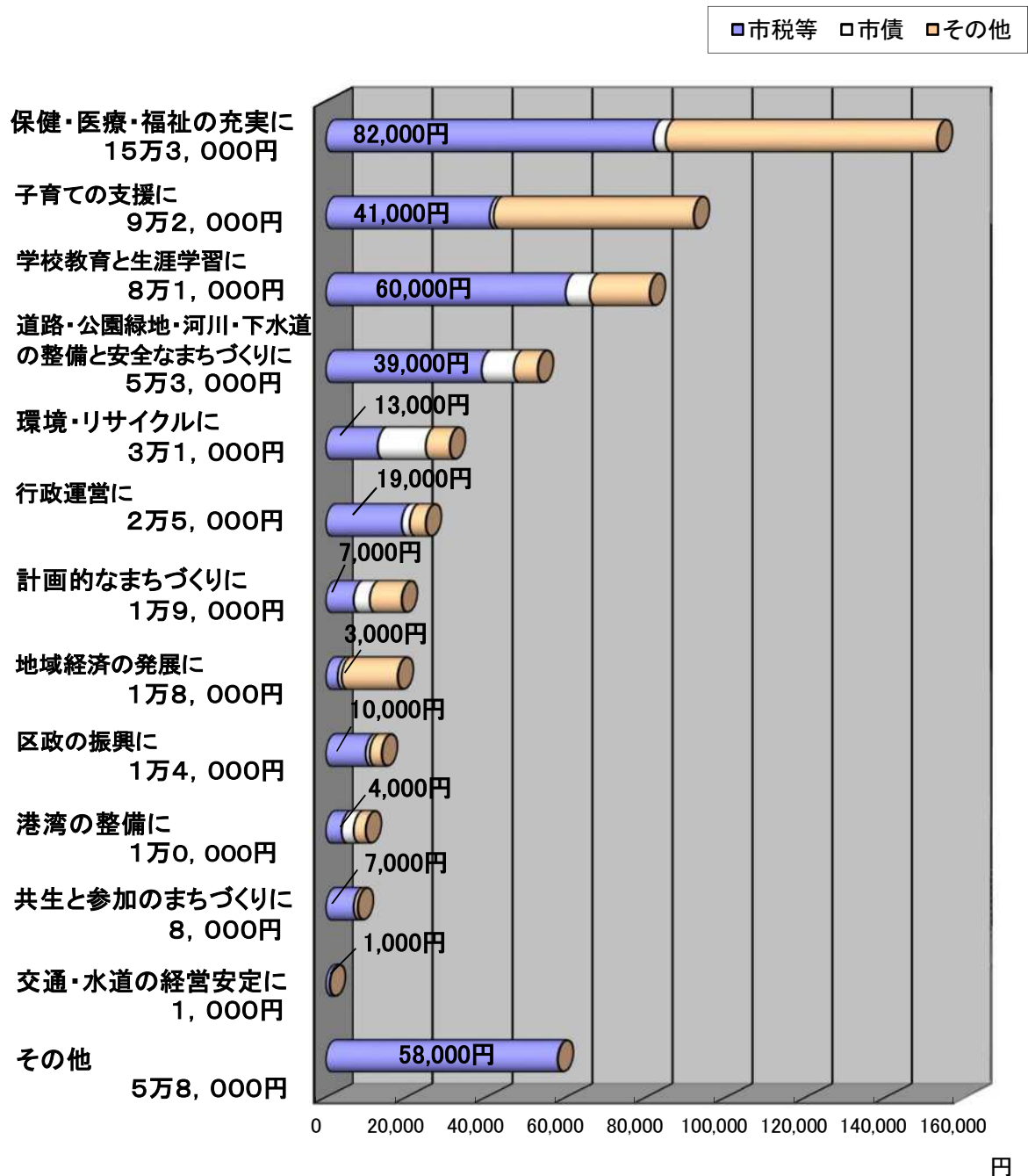
地方公共団体が自主的に収入できる財源で、市税、使用料、手数料などがこれにあたります。この割合が高いほど自主的な行財政運営ができることとなります。

[依存財源とは]

国や県から交付されたり割り当てられたりする財源で、国庫支出金、県支出金、市債などがこれにあたります。

2 市民1人あたりの予算額と市税の使いみち（一般会計）

令和5年度の一般会計予算では、市民1人あたりに換算しますと、市税等の額は34万4,000円となっており、これに国や県からの補助金・交付金、市債などを加えて、総額56万円3,000円を財源に下記の事業を行っています。



※ 予算額には、それぞれの事業の財源として過去に発行した市債の返済額などを含まず。また、市民1人あたりの予算額については、令和5年1月1日現在の推計人口（1,540,516人）を基礎にしています。

Ⅲ 令和4年度予算執行のあらまし

1 会計別予算執行状況 (令和5年3月末現在)

◆ 一般会計 ◆

予算現額	収入済額	執行率	支出済額	執行率
977,519,564 千円	706,087,800 千円	72.2%	676,013,863 千円	69.2%

◆ 特別会計 ◆

予算現額	収入済額	執行率	支出済額	執行率
461,969,008 千円	350,922,264 千円	76.0%	373,601,725 千円	80.9%

◆ 企業会計 ◆

会計名		予算現額	執行率	事業概要
病院事業	収入	40,168,346 千円	101.4%	収入で40,746,552千円、支出で41,390,386千円となっており、川崎病院、井田病院、多摩病院合計の患者延数は外来642,328人、入院337,780人で、1日平均患者数はそれぞれ、2,567.6人、925.4人となっております。
	支出	43,240,926 千円	95.7%	
下水道事業	収入	94,101,813 千円	81.8%	収入で76,944,864千円、支出で95,573,050千円となっており、処理面積は累計で10,721㎡、処理人口普及率は累計で99.5%となっております。
	支出	113,785,503 千円	84.0%	
水道事業	収入	43,994,281 千円	91.9%	収入で40,448,104千円、支出で48,510,427千円となっており、配水量は累計で18,047万㎡、1日平均で49万㎡となっております。
	支出	56,946,487 千円	85.2%	
工業用水道事業	収入	8,796,108 千円	91.4%	収入で8,037,427千円、支出で8,702,116千円となっており、配水量は累計で、14,150万㎡、1日平均で39万㎡ となっております。
	支出	10,408,518 千円	83.6%	
自動車運送事業	収入	10,449,211 千円	94.1%	収入で9,830,480千円、支出10,281,450千円となっており、乗合自動車事業においては、延走行キロで1,125万キロ、延乗車人員で4,223万人、1日平均でそれぞれ30,814キロ、12万人となっております。また、貸切自動車事業は、延走行キロで2.2万キロ、延乗車人員で13万人、1日平均でそれぞれ61キロ、359人となっております。
	支出	11,617,817 千円	88.5%	

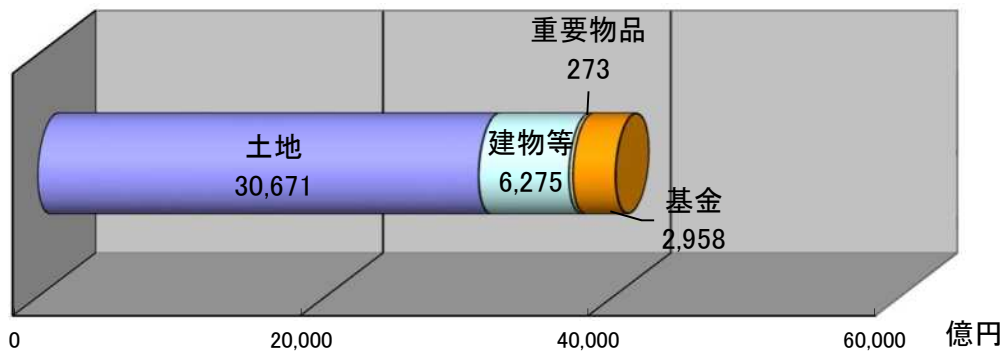
2 市有財産、市債及び一時借入金の現在高 (令和5年3月末現在)

(1) 市有財産現在高

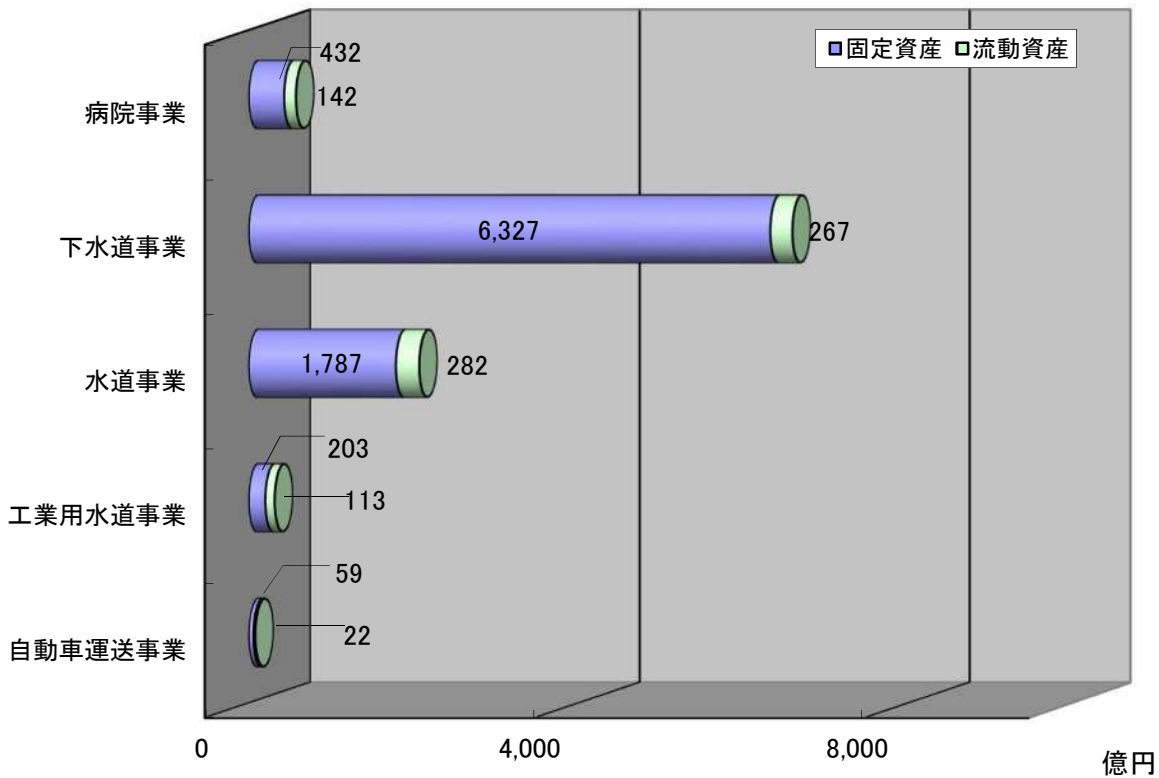
◆ 一般会計及び特別会計 ◆

総 額	4兆 176億3,257万円
市民1人あたり	261万円

※ 令和5年1月1日現在の推計人口(1,540,516人)を基礎にしています。



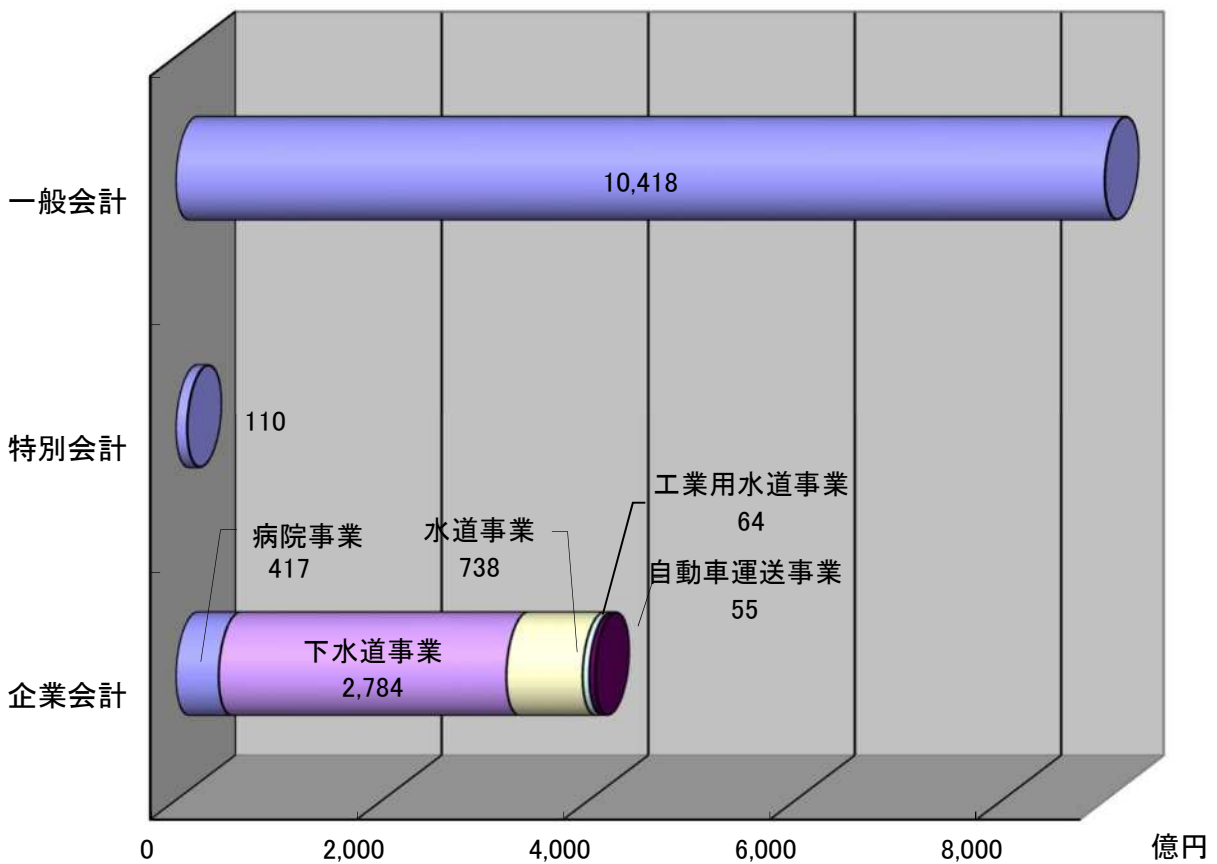
◆ 企業会計 ◆



(2) 市債現在高

一般会計	総 額	1兆 417億7,274万円
	市民1人あたり	67万6千円
特別会計	総 額	109億8,279万円
	市民1人あたり	7千円

※ 令和5年1月1日現在の推計人口（1,540,516人）を基礎にしています。



(3) 一時借入金現在高

(単位：百万円)

会計名	借入限度額	3月末残高
一般会計	50,000	—
病院事業会計	11,000	—
下水道事業会計	24,000	—
水道事業会計	2,000	—
工業用水道事業会計	500	—
自動車運送事業会計	3,000	—
合計	90,500	—

IV 用語の説明

・市税

本市は現在7種類の市税を課税しています。普通税（税金の使いみちが特別に決められていない税）として、市民税（個人・法人）、固定資産税、軽自動車税、市たばこ税があり、目的税（税金の使いみちが特別に決められている税）として入湯税、事業所税、都市計画税があります。

・諸収入

宝くじなどの収益事業からの収入や市税の延滞金など、他の収入科目に含まれない収入をまとめたものです。

・繰入金

他の特別会計などから繰り入れるものや財政調整基金などの基金から繰り入れるものです。

・使用料及び手数料

市の施設を利用される場合に負担していただいている料金や、住民票の写しなどの各種証明書を発行する時の料金などです。

・市債

道路・公園・河川などの整備、文化施設などの公共施設の建設など、一時に多額の費用を必要とする事業を行う場合の財源を確保するため、長期の資金借入れを行うものです。借入れにあたっては、総務大臣への協議や事前届出などが必要となっています。

・国庫支出金

法律その他に基づいて、国が特定の事業を促進する場合や市が国にかわって事業を実施する場合に、国から市へ交付されるものです。

・地方消費税交付金

地方消費税は国内で事業者が行う商品の販売やサービスの提供などの取引や外国貨物の引取りに対して、国税である消費税と併せて課税される県税で、その額の2分の1が、人口及び従業者数により按分されて県から市へ交付されるものです。また、平成26年4月1日以降の社会保障の安定財源の確保等を図るための引上げ分については、人口により按分されて県から市へ交付されます。

・地方特例交付金

法律の施行による地方税の減収を補てんするために、国から地方へ交付されるものです。

・基金

特定の目的のために資金を積み立てるための基金（積立基金）と、特定の目的のために定額の資金を運用する基金（運用基金）があります。積立基金としては、市営住宅などの敷金の返還に充てる市営住宅等敷金基金などがあり、運用基金としては、公共用などの土地をあらかじめ取得する資金に充てる土地開発基金があります。

・一時借入金

会計年度において予測される一時的な資金の不足を補い、あらかじめ議会の議決を経た限度額の範囲内で資金を借り入れるものです。また、当該年度中の歳入をもって、返済しなければならないものです。

資料編

I 令和5年度予算概要

1 各会計当初予算

(単位:千円・%)

区 分		令和5年度		令和4年度		比 較	
		予 算 額	構 成 比	予 算 額	構 成 比	増 減 額	増 減 率
一般会計		867,262,120	55.5	878,512,742	56.7	△ 11,250,622	△ 1.3
特 別 会 計	競輪事業	26,026,711	1.7	23,433,138	1.5	2,593,573	11.1
	卸売市場事業	1,773,459	0.1	2,182,793	0.2	△ 409,334	△ 18.8
	国民健康保険事業	128,617,502	8.2	122,750,887	7.9	5,866,615	4.8
	母子父子寡婦福祉資金貸付事業	220,462	0.0	303,957	0.0	△ 83,495	△ 27.5
	後期高齢者医療事業	19,609,798	1.3	18,982,095	1.2	627,703	3.3
	公害健康被害補償事業	74,298	0.0	70,792	0.0	3,506	5.0
	介護保険事業	114,898,513	7.4	108,649,497	7.0	6,249,016	5.8
	港湾整備事業	4,060,102	0.3	4,888,201	0.3	△ 828,099	△ 16.9
	勤労者福祉共済事業	115,895	0.0	106,531	0.0	9,364	8.8
	墓地整備事業	432,302	0.0	373,051	0.0	59,251	15.9
	生田緑地ゴルフ場事業	437,435	0.0	390,095	0.0	47,340	12.1
	公共用地先行取得等事業	1,487,078	0.1	1,568,589	0.1	△ 81,511	△ 5.2
	公債管理	172,276,107	11.0	172,385,433	11.2	△ 109,326	△ 0.1
	小 計		470,029,662	30.1	456,085,059	29.4	13,944,603
企 業 会 計	病院事業	50,181,898	3.2	42,601,549	2.8	7,580,349	17.8
	下水道事業	100,326,779	6.4	97,000,176	6.3	3,326,603	3.4
	水道事業	51,721,070	3.3	53,585,020	3.5	△ 1,863,950	△ 3.5
	工業用水道事業	10,760,846	0.7	9,668,443	0.6	1,092,403	11.3
	自動車運送事業	12,170,604	0.8	11,617,817	0.7	552,787	4.8
小 計		225,161,197	14.4	214,473,005	13.9	10,688,192	5.0
合 計		1,562,452,979	100.0	1,549,070,806	100.0	13,382,173	0.9

(注) 企業会計は、収益的支出、資本的支出の合算額である。

2 一般会計款別当初予算

(歳入)

(単位：千円・%)

区 分	令和5年度		令和4年度		増減率
	予 算 額	構成比	予 算 額	構成比	
市税	381,183,553	44.0	367,066,832	41.8	3.8
地方譲与税	3,044,853	0.4	3,490,346	0.4	△ 12.8
利子割交付金	127,107	0.1	145,092	0.0	△ 12.4
配当割交付金	2,883,174	0.3	1,739,160	0.2	65.8
株式等譲渡所得割交付金	2,894,729	0.3	1,221,842	0.1	136.9
分離課税所得割交付金	409,114	0.1	368,318	0.1	11.1
法人事業税交付金	3,679,409	0.4	3,060,325	0.3	20.2
地方消費税交付金	35,633,981	4.1	32,460,743	3.7	9.8
ゴルフ場利用税交付金	35,849	0.0	34,791	0.0	3.0
環境性能割交付金	878,208	0.1	1,015,498	0.1	△ 13.5
軽油引取税交付金	3,747,899	0.4	3,869,554	0.4	△ 3.1
地方特例交付金	2,065,941	0.2	2,186,975	0.2	△ 5.5
地方交付税	394,634	0.1	388,252	0.1	1.6
交通安全対策特別交付金	346,278	0.1	318,633	0.1	8.7
分担金及び負担金	8,937,204	1.0	9,068,975	1.0	△ 1.5
使用料及び手数料	16,941,647	2.0	17,095,176	1.9	△ 0.9
国庫支出金	163,026,629	18.8	162,056,488	18.4	0.6
県支出金	42,100,083	4.8	40,119,371	4.6	4.9
財産収入	8,563,590	1.0	8,500,691	1.0	0.7
寄附金	1,271,820	0.1	776,485	0.1	63.8
繰入金	89,205,624	10.3	94,488,930	10.8	△ 5.6
繰越金	100,000	0.0	100,000	0.0	—
諸収入	34,084,794	3.9	35,807,265	4.1	△ 4.8
市債	65,706,000	7.5	93,133,000	10.6	△ 29.4
歳入合計	867,262,120	100.0	878,512,742	100.0	△ 1.3

(歳 出)

(単位：千円・%)

区 分	令和5年度		令和4年度		増減率
	予 算 額	構成比	予 算 額	構成比	
議会費	1,851,826	0.2	1,696,516	0.2	9.2
総務費	56,797,796	6.5	89,350,595	10.2	△ 36.4
市民文化費	8,539,345	1.0	8,982,548	1.0	△ 4.9
こども未来費	136,331,206	15.7	134,653,114	15.3	1.2
健康福祉費	183,886,270	21.2	179,481,535	20.4	2.5
環境費	38,960,620	4.5	38,748,892	4.4	0.5
経済労働費	25,631,080	3.0	24,689,203	2.8	3.8
建設緑政費	29,253,550	3.4	27,077,150	3.1	8.0
港湾費	10,404,271	1.2	11,431,050	1.3	△ 9.0
まちづくり費	19,519,618	2.3	21,124,972	2.4	△ 7.6
区役所費	18,462,490	2.1	18,168,943	2.1	1.6
消防費	16,686,768	1.9	17,141,035	2.0	△ 2.7
教育費	115,566,499	13.3	111,715,440	12.7	3.4
公債費	74,019,775	8.5	72,960,596	8.3	1.5
諸支出金	130,651,006	15.1	120,591,153	13.7	8.3
予備費	700,000	0.1	700,000	0.1	-
合 計	867,262,120	100.0	878,512,742	100.0	△ 1.3

3 一般会計自主・依存財源別当初予算

(単位：千円・%)

区 分		令和5年度		令和4年度	
		予 算 額	構成比	予 算 額	構成比
自 主 財 源	市税	381,183,553	44.0	367,066,832	41.8
	分担金及び負担金	8,937,204	1.0	9,068,975	1.0
	使用料及び手数料	16,941,647	2.0	17,095,176	1.9
	財産収入	8,563,590	1.0	8,500,691	1.0
	寄附金	1,271,820	0.1	776,485	0.1
	繰入金	89,205,624	10.3	94,488,930	10.8
	繰越金	100,000	0.0	100,000	0.0
	諸収入	34,084,794	3.9	35,807,265	4.1
	小 計	540,288,232	62.3	532,904,354	60.7
	依 存 財 源	地方譲与税	3,044,853	0.4	3,490,346
利子割交付金		127,107	0.1	145,092	0.0
配当割交付金		2,883,174	0.3	1,739,160	0.2
株式等譲渡所得割交付金		2,894,729	0.3	1,221,842	0.1
分離課税所得割交付金		409,114	0.1	368,318	0.1
法人事業税交付金		3,679,409	0.4	3,060,325	0.3
地方消費税交付金		35,633,981	4.1	32,460,743	3.7
ゴルフ場利用税交付金		35,849	0.0	34,791	0.0
環境性能割交付金		878,208	0.1	1,015,498	0.1
軽油引取税交付金		3,747,899	0.4	3,869,554	0.4
地方特例交付金		2,065,941	0.2	2,186,975	0.2
地方交付税		394,634	0.1	388,252	0.1
交通安全対策特別交付金		346,278	0.1	318,633	0.1
国庫支出金		163,026,629	18.8	162,056,488	18.4
県支出金		42,100,083	4.8	40,119,371	4.6
市債		65,706,000	7.5	93,133,000	10.6
小 計	326,973,888	37.7	345,608,388	39.3	
合 計	867,262,120	100.0	878,512,742	100.0	

4 一般会計性質別当初予算

(単位：千円・%)

区 分		令和5年度		令和4年度	
		予 算 額	構成比	予 算 額	構成比
義務的経費	人件費	153,868,752	17.7	155,788,433	17.7
	扶助費	229,575,686	26.5	226,768,069	25.8
	公債費	73,575,913	8.5	72,517,903	8.3
	小 計	457,020,351	52.7	455,074,405	51.8
投資的経費	普通建設事業費	103,044,093	11.9	134,073,312	15.3
	うち単独事業費	67,849,082	7.8	93,705,279	10.7
	災害復旧事業費	—	—	198,814	0.0
	失業対策事業費	—	—	—	—
	小 計	103,044,093	11.9	134,272,126	15.3
その他の経費	物件費	108,151,888	12.5	102,064,584	11.6
	維持補修費	7,637,700	0.9	7,532,844	0.9
	補助費等	122,250,503	14.1	113,448,029	12.9
	繰出金	46,158,496	5.3	43,075,331	4.9
	その他	22,999,089	2.6	23,045,423	2.6
	小 計	307,197,676	35.4	289,166,211	32.9
合 計		867,262,120	100.0	878,512,742	100.0

5 企業会計収益・資本別当初予算

(単位：千円)

区 分	収 入		支 出	
	収 益 的	資 本 的	収 益 的	資 本 的
病院事業	38,322,229	8,043,560	39,742,563	10,439,335
下水道事業	45,856,551	32,175,980	44,413,622	55,913,157
水道事業	35,224,428	6,252,392	33,743,361	17,977,709
工業用水道事業	7,894,551	1,149,157	7,668,431	3,092,415
自動車運送事業	9,603,538	1,697,669	9,669,265	2,501,339
合 計	136,901,297	49,318,758	135,237,242	89,923,955

6 各会計当初予算累年比較

区 分		予 算 額			
		平成30年度	令和元年度	令和2年度	令和3年度
一般会計		736,628,178	759,066,283	792,463,317	820,841,311
特 別 会 計	競輪事業	20,302,875	18,936,420	24,645,303	22,089,520
	卸売市場事業	2,011,431	1,850,366	2,315,977	2,220,131
	国民健康保険事業	124,987,214	123,275,766	119,141,252	120,558,981
	母子父子寡婦福祉資金貸付事業	298,766	358,007	257,091	239,113
	後期高齢者医療事業	15,380,392	15,228,912	17,301,567	17,350,168
	公害健康被害補償事業	83,625	79,342	77,520	77,720
	介護保険事業	90,591,154	96,655,625	102,628,668	103,694,540
	港湾整備事業	15,710,921	10,161,634	5,885,682	3,839,628
	勤労者福祉共済事業	133,874	107,815	109,963	110,486
	墓地整備事業	620,456	493,754	385,901	507,504
	生田緑地ゴルフ場事業	472,751	493,177	476,070	511,994
	公共用地先行取得等事業	3,826,991	3,827,572	1,597,666	1,604,774
	公債管理	219,464,795	228,708,840	211,077,948	195,234,060
小 計		493,885,245	500,177,230	485,900,608	468,038,619
企 業 会 計	病院事業	39,719,128	39,599,281	41,530,884	44,996,326
	下水道事業	103,611,584	93,252,593	94,479,564	99,685,238
	水道事業	50,991,985	47,511,138	48,369,646	49,373,843
	工業用水道事業	9,413,371	9,009,995	9,972,520	9,658,163
	自動車運送事業	11,350,714	12,220,990	12,566,335	11,623,267
小 計		215,086,782	201,593,997	206,918,949	215,336,837
合 計		1,445,600,205	1,460,837,510	1,485,282,874	1,504,216,767

(注) 企業会計は、収益的支出及び資本的支出の合算額である。

(単位：千円・%)

		増 減 率				
令和4年度	令和5年度	1	2	3	4	5
878,512,742	867,262,120	3.0	4.4	3.6	7.0	△ 1.3
23,433,138	26,026,711	△ 6.7	30.1	△ 10.4	6.1	11.1
2,182,793	1,773,459	△ 8.0	25.2	△ 4.1	△ 1.7	△ 18.8
122,750,887	128,617,502	△ 1.4	△ 3.4	1.2	1.8	4.8
303,957	220,462	19.8	△ 28.2	△ 7.0	27.1	△ 27.5
18,982,095	19,609,798	△ 1.0	13.6	0.3	9.4	3.3
70,792	74,298	△ 5.1	△ 2.3	0.3	△ 8.9	5.0
108,649,497	114,898,513	6.7	6.2	1.0	4.8	5.8
4,888,201	4,060,102	著増	△ 42.1	△ 34.8	27.3	△ 16.9
106,531	115,895	△ 19.5	2.0	0.5	△ 3.6	8.8
373,051	432,302	△ 20.4	△ 21.8	31.5	△ 26.5	15.9
390,095	437,435	4.3	△ 3.5	7.5	△ 23.8	12.1
1,568,589	1,487,078	0.0	△ 58.3	0.4	△ 2.3	△ 5.2
172,385,433	172,276,107	4.2	△ 7.7	△ 7.5	△ 11.7	△ 0.1
456,085,059	470,029,662	1.3	△ 2.9	△ 3.7	△ 2.6	3.1
42,601,549	50,181,898	△ 0.3	4.9	8.3	△ 5.3	17.8
97,000,176	100,326,779	△ 10.0	1.3	5.5	△ 2.7	3.4
53,585,020	51,721,070	△ 6.8	1.8	2.1	8.5	△ 3.5
9,668,443	10,760,846	△ 4.3	10.7	△ 3.2	0.1	11.3
11,617,817	12,170,604	7.7	2.8	△ 7.5	0.0	4.8
214,473,005	225,161,197	△ 6.3	2.6	4.1	△ 0.4	5.0
1,549,070,806	1,562,452,979	1.1	1.7	1.3	3.0	0.9

Ⅱ 令和4年度予算執行状況

1 一般会計・特別会計予算執行状況

区 分		予 算 現 額				構成比
		当初予算額	補正予算額	前年度繰越額	計 A	
一般会計		878,512,742	49,387,411	50,901,148	978,801,301	67.9
特 別 会 計	競輪事業	23,433,138	-	49,741	23,482,879	1.6
	卸売市場事業	2,182,793	48,798	98,530	2,330,121	0.2
	国民健康保険事業	122,750,887	1,948,063	-	124,698,950	8.7
	母子父子寡婦福祉 資金貸付事業	303,957	49,533	-	353,490	0.0
	後期高齢者医療事業	18,982,095	857,739	-	19,839,834	1.4
	公害健康被害補償事業	70,792	123,374	-	194,166	0.0
	介護保険事業	108,649,497	2,278,919	-	110,928,416	7.7
	港湾整備事業	4,888,201	43,063	284,272	5,215,536	0.4
	勤労者福祉共済事業	106,531	-	-	106,531	0.0
	墓地整備事業	373,051	74,865	-	447,916	0.0
	生田緑地ゴルフ場事業	390,095	-	-	390,095	0.0
	公共用地 先行取得等事業	1,568,589	-	-	1,568,589	0.1
	公債管理	172,385,433	-	-	172,385,433	12.0
	小 計	456,085,059	5,424,354	432,543	461,941,956	32.1
	合 計	1,334,597,801	54,811,765	51,333,691	1,440,743,257	100.0

(単位：千円・%)

3月末日現在の 収入済額	執行率	3月末日現在の 支出済額	執行率
B	B/A	C	C/A
706,087,800	72.1	676,013,863	69.1
21,907,741	93.3	21,510,299	91.6
1,111,450	47.7	1,232,424	52.9
104,343,101	83.7	115,352,486	92.5
336,432	95.2	219,740	62.2
16,138,339	81.3	17,660,520	89.0
166,276	85.6	56,038	28.9
87,948,579	79.3	96,145,806	86.7
2,241,400	43.0	1,598,837	30.7
72,634	68.2	87,507	82.1
440,358	98.3	166,710	37.2
339,910	87.1	35,960	9.2
180,591	11.5	180,659	11.5
115,695,453	67.1	119,354,740	69.2
350,922,264	76.0	373,601,726	80.9
1,057,010,064	73.4	1,049,615,589	72.9

2 一般会計款別予算執行状況

(歳 入)

(単位:千円・%)

区 分	予 算 現 額				3月末日現在 の収入済額 B	執行率 B/A
	当初予算額	補正予算額	前年度からの 繰越額	計 A		
市税	367,066,832	8,699,754	-	375,766,586	366,241,046	97.5
地方譲与税	3,490,346	-	-	3,490,346	3,455,698	99.0
利子割交付金	145,092	-	-	145,092	109,345	75.4
配当割交付金	1,739,160	-	-	1,739,160	2,206,549	126.9
株式等譲渡所得割交付金	1,221,842	-	-	1,221,842	1,697,307	138.9
分離課税所得割交付金	368,318	-	-	368,318	429,649	116.7
法人事業税交付金	3,060,325	-	-	3,060,325	3,395,150	110.9
地方消費税交付金	32,460,743	2,555,262	-	35,016,005	35,367,530	101.0
ゴルフ場利用税交付金	34,791	-	-	34,791	34,690	99.7
環境性能割交付金	1,015,498	-	-	1,015,498	940,622	92.6
軽油引取税交付金	3,869,554	-	-	3,869,554	3,792,229	98.0
地方特例交付金	2,186,975	-	-	2,186,975	2,209,026	101.0
地方交付税	388,252	-	-	388,252	339,619	87.5
交通安全対策特別交付金	318,633	-	-	318,633	309,414	97.1
分担金及び負担金	9,068,975	-	113,123	9,182,098	2,118,242	23.1
使用料及び手数料	17,095,176	-	-	17,095,176	20,140,089	117.8
国庫支出金	162,056,488	30,564,032	24,631,733	217,252,253	189,239,454	87.1
県支出金	40,119,371	4,200,163	602,992	44,922,526	27,333,627	60.8
財産収入	8,500,691	-	-	8,500,691	8,312,880	97.8
寄附金	776,485	1,005,528	-	1,782,013	1,318,143	74.0
繰入金	94,488,930	△1,745,182	230,056	92,973,804	425,033	0.5
繰越金	100,000	2,901,941	2,111,031	5,112,972	5,112,972	100.0
諸収入	35,807,265	230,913	510,213	36,548,391	31,387,486	85.9
市債	93,133,000	975,000	22,702,000	116,810,000	172,000	0.1
合 計	878,512,742	49,387,411	50,901,148	978,801,301	706,087,800	72.1

(歳 出)

(単位:千円・%)

区 分	予 算 現 額					3月末日現在	執行率
	当初予算額	補正予算額	前年度からの 繰越額	予備費	計 A	の支出済額 B	B/A
議会費	1,696,516	△27,033	-	-	1,669,483	1,593,274	95.4
総務費	89,350,595	1,747,435	653,277	29,197	91,780,504	59,439,538	64.8
市民文化費	8,982,548	296,974	9,625	-	9,289,147	6,864,238	73.9
子ども未来費	134,653,114	10,361,727	2,316,951	-	147,331,792	129,126,786	87.6
健康福祉費	179,481,535	26,716,455	18,144,855	81,457	224,424,302	181,397,467	80.8
環境費	38,748,892	△6,902,431	616,696	66,000	32,529,157	26,091,812	80.2
経済労働費	24,689,203	1,846,631	115,416	-	26,651,250	24,761,478	92.9
建設緑政費	27,077,150	4,111,331	9,130,025	-	40,318,506	15,802,474	39.2
港湾費	11,431,050	1,195,784	5,410,952	-	18,037,786	8,149,851	45.2
まちづくり費	21,124,972	122,142	1,957,560	-	23,204,674	15,819,401	68.2
区役所費	18,168,943	229,212	549,294	-	18,947,449	10,761,869	56.8
消防費	17,141,035	372,699	20,000	-	17,533,734	15,993,455	91.2
教育費	111,715,440	8,644,328	11,976,497	-	132,336,265	106,611,606	80.6
公債費	72,960,596	-	-	-	72,960,596	359	0.0
諸支出金	120,591,153	672,157	-	-	121,263,310	73,600,255	60.7
予備費	700,000	-	-	△176,654	523,346	-	0.0
合 計	878,512,742	49,387,411	50,901,148	-	978,801,301	676,013,863	69.1

3 市債現在高 (令和5年3月31日現在)

(単位：千円)

区分 会計別		現在高	借入先		
			政府資金	機構資金	民間その他資金
一般会計		1,041,772,740	43,493,953	8,769,733	989,509,054
内 訳	総務債	37,380,533			
	市民文化債	35,182,415			
	こども未来債	23,568,107			
	健康福祉債	43,396,440			
	環境債	51,314,220			
	経済労働債	17,632,832			
	建設緑政債	259,242,476			
	港湾債	59,803,607			
	まちづくり債	118,223,084			
	区役所債	7,561,532			
	消防債	19,396,407			
	教育債	152,606,194			
	諸支出債	840,756			
	臨時財政対策債	153,614,248			
	減税補てん債	41,648,000			
	臨時税収補てん債	301,000			
	退職手当債	18,464,889			
	減収補てん債	1,596,000			
特別会計		10,982,794	2,674,762	0	8,308,032
内 訳	卸売市場事業債	4,679,695	95,695	—	4,584,000
	母子父子寡婦福祉資金 貸付事業債	1,600,232	—	—	1,600,232
	港湾整備事業債	3,732,067	2,579,067	—	1,153,000
	墓地整備事業債	405,800	—	—	405,800
	生田緑地ゴルフ場事業債	565,000	—	—	565,000
公営企業会計		405,696,517	158,156,654	72,400,848	175,139,015
内 訳	病院事業債	41,714,242	30,647,898	6,139,394	4,926,950
	下水道事業債	278,354,174	63,487,377	49,880,815	164,985,982
	水道事業債	73,753,169	63,052,108	10,701,061	—
	工業用水道事業債	6,381,712	969,271	4,779,858	632,583
	自動車運送事業債	5,493,220	—	899,720	4,593,500
合計		1,458,452,051	204,325,369	81,170,581	1,172,956,101

※この表における残高は3月31日までに既に発行又は償還したもののみ反映しており、その後、出納閉鎖までの間の発行額等を反映した決算見込の残高とは異なります。

4 市有財産現在高（令和5年3月31日現在）

区 分	数 量	金 額	備 考
1 公有財産		千円 3,694,539,274	
土地	16,479,528.03 m ²	3,067,074,068	
建物	3,775,869.68 m ²	490,081,944	
動産	7 隻 3 個 2 機	2,334,338	船 舶 7 隻 浮棧橋 3 個 航空機 2 機
工作物		80,878,288	
物権	12,348.64 m ²	5,542,038	地上権等 12,348.64 m ²
無体財産権	25 件		商標権 24 件 特許権 0 件 育成者権 1 件
有価証券	6,237,358 株	8,968,498	株 式 6,237,358 株
出資による権利	176 枚	39,660,100	
不動産の信託の受益権	—	—	
2 重要物品	4,206 点	27,308,976	
3 基金	33基金	295,784,321	
合 計		4,017,632,571	

(注) 公営企業会計及び道路・河川を除いた市有財産の現在高。

公有財産のうち、「土地」～「物権」は、令和5年3月20日現在。

5 一時借入金現在高

(単位：百万円)

種 別 借入先	借入限度額	9月末	当期最高借入額	3月末
		現在高		現在高
財政融資資金		—	—	—
市中銀行等		—	—	—
合 計	50,000	—	—	—

(注) 公営企業会計は除く。

6 病院事業

(1) 診療実績（令和4年10月1日～令和5年3月31日）

区 分	外 来 患 者 数			入 院 患 者 数		
	患者延数	1日平均	構成比	患者延数	1日平均	構成比
	人	人	%	人	人	%
川崎病院	150,067	1,250.6	47.0	83,184	457.1	49.3
井田病院	71,457	595.5	22.4	43,830	240.8	26.0
多摩病院	97,728	746.0	30.6	41,577	228.4	24.7
合 計	319,252	2,592.1	100.0	168,591	926.3	100.0

(2) 予算執行状況（令和4年4月1日～令和5年3月31日）

ア 収益の収入及び支出

(単位：千円)

区 分	予算現額	執 行 額			残 額
		上 半 期	下 半 期	計	
収 入					
第1款 病院事業収益	36,270,273	18,328,020	19,563,665	37,891,685	△ 1,621,412
第1項 医業収益	29,854,762	15,096,866	14,224,206	29,321,072	533,690
第2項 医業外収益	5,506,531	2,208,150	2,906,362	5,114,512	392,019
第3項 特別利益	908,980	1,023,004	2,433,097	3,456,101	△ 2,547,121
支 出					
第1款 病院事業費用	37,338,017	11,377,005	25,163,484	36,540,489	797,528
第1項 医業費用	36,271,533	10,574,901	24,919,440	35,494,341	777,192
第2項 医業外費用	884,477	307,591	444,799	752,390	132,087
第3項 特別損失	172,007	494,513	-200,755	293,758	△ 121,751
第4項 予備費	10,000	-	-	-	10,000

イ 資本の収入及び支出

(単位：千円)

区 分	予算現額	執 行 額			残 額
		上 半 期	下 半 期	計	
収 入					
第1款 病院事業資本の収入	3,898,073	1,104,718	1,750,149	2,854,867	1,043,206
第1項 企業債	1,822,300	62,000	717,100	779,100	1,043,200
第2項 固定資産売却代金	2	-	-	-	2
第3項 補助金	2	-	-	-	2
第4項 寄附金	2	-	-	-	2
第5項 負担金	2,075,767	1,042,718	1,033,049	2,075,767	-
支 出					
第1款 病院事業資本の支出	5,902,909	2,451,244	2,398,653	4,849,897	1,053,012
第1項 建設改良費	2,134,019	607,125	473,883	1,081,008	1,053,011
第2項 企業債償還金	3,768,890	1,844,119	1,924,770	3,768,889	1

(3) 資産及び一時借入金の現在高

ア 資産

(単位：千円)

種 別	3月末現在高	種 別	3月末現在高
固定資産	43,160,040	流動資産	14,213,140
有形固定資産	43,158,408	現金預金	6,925,115
土地	6,719,714	未収金	7,095,718
建物	30,308,463	貯蔵品	190,497
構築物	828,138	前払金	1,810
器械備品	4,473,341	その他流動資産	-
車両	972		
リース資産	145,727		
その他有形固定資産	29,815		
建設仮勘定	652,238		
無形固定資産	1,632	合 計	57,373,180

イ 一時借入金

(単位：百万円)

種 別 借 入 先	借入限度額	9月末 現在高	当期執行額		3月末 現在高
			借入額	償還額	
減債基金		-	-	-	-
地方公共団体金融機構		-	-	-	-
合 計	11,000	-	-	-	-

※各項目の数値は決算認定前の暫定的な数値であり、実際の決算数値と異なる場合があります。

7 下水道事業

(1) 経営実績 (令和4年10月1日～令和5年3月31日)

(単位: m³、千円)

区 分	調 定 水 量	下水道使用料 (調定額)
4年10月	12,307,901	1,988,627
11月	12,923,342	1,989,003
12月	12,305,911	1,954,081
5年1月	13,443,731	2,102,453
2月	12,429,511	1,960,548
3月	12,411,768	1,903,455
合 計	75,822,164	11,898,167

(2) 予算執行状況 (令和4年4月1日～令和5年3月31日)

ア 収益の収入及び支出

(単位: 千円)

区 分	予 算 現 額	執 行 額			残 額
		上 半 期	下 半 期	計	
収 入					
第1款 下水道事業収益	45,462,527	19,948,709	24,061,249	44,009,958	1,452,569
第1項 営業収益	36,764,585	19,554,258	15,837,105	35,391,363	1,373,222
第2項 営業外収益	8,059,714	384,860	7,553,209	7,938,069	121,645
第3項 特別利益	638,228	9,591	670,935	680,526	△ 42,298
支 出					
第1款 下水道事業費用	43,150,303	8,443,990	32,270,054	40,714,044	2,436,259
第1項 営業費用	40,678,539	7,448,373	30,962,099	38,410,472	2,268,067
第2項 営業外費用	2,417,129	995,617	1,211,596	2,207,213	209,916
第3項 特別損失	34,635	-	96,359	96,359	-61,724
第4項 予備費	20,000	-	-	-	20,000

イ 資本の収入及び支出

(単位: 千円)

区 分	予 算 現 額	執 行 額			残 額
		上 半 期	下 半 期	計	
収 入					
第1款 下水道事業資本の収入	48,639,286	5,799,768	27,135,138	32,934,906	15,704,380
第1項 企業債	34,828,000	5,628,000	18,748,000	24,376,000	10,452,000
第2項 一般会計出資金	266,338	171,332	95,006	266,338	-
第3項 国庫補助金	12,426,651	-	7,190,282	7,190,282	5,236,369
第4項 負担金	114,111	-	46,003	46,003	68,108
第5項 寄附金	10	-	-	-	10
第6項 水洗便所等貸付事業収入	30	-	-	-	30
第7項 基金繰入金	999,000	-	999,000	999,000	-
第8項 固定資産売却代金	5,136	436	56,847	57,283	△ 52,147
第9項 投資収入	10	-	-	-	10
支 出					
第1款 下水道事業資本の支出	70,635,200	48,927,901	5,931,105	54,859,006	15,776,194
第1項 建設改良費	37,389,162	27,813,696	△ 6,164,048	21,649,648	15,739,514
第2項 償還金	31,131,730	21,114,205	10,017,525	31,131,730	-
第3項 水洗便所等貸付事業費	30	-	-	-	30
第4項 投資	2,104,278	-	2,077,628	2,077,628	26,650
第5項 予備費	10,000	-	-	-	10,000

(3) 資産及び一時借入金の現在高

ア 資産

(単位：千円)

種 別	3月末現在高	種 別	3月末現在高
固定資産	632,762,411	流動資産	26,670,943
有形固定資産	623,361,437	現金預金	18,104,331
土地	44,485,245	未収金	6,231,089
建物	17,764,028	貯蔵品	3,360
構築物	458,956,404	前払金	2,331,553
機械及び装置	58,791,805	その他流動資産	610
車両及び運搬具	147,744		
工具器具及び備品	260,434		
リース資産	315,365		
建設仮勘定	42,640,412		
無形固定資産	618,540		
投資その他の資産	8,782,434	合 計	659,433,354

イ 一時借入金

(単位：百万円)

種 別 借 入 先	借入限度額	9月末 現在高	当期執行額		3月末 現在高
			借入額	償還額	
財政融資資金		-	-	-	-
郵貯資金・簡保資金		-	-	-	-
他事業会計		4,800	-	4,800	-
市中銀行		-	-	-	-
公営企業金融公庫		-	-	-	-
合 計	24,000	4,800	-	4,800	-

※各項目の数値は決算認定前の暫定的な数値であり、実際の決算数値と異なる場合があります。

8 水道事業

(1) 経営実績 (令和4年10月1日～令和5年3月31日)

区分	給水人口	給水世帯数	給水栓数	調定水量	水道料金(調定)
	人	戸	栓	m ³	円
川崎	230,519	125,328	134,894	14,571,014	2,793,039,165
幸	171,686	81,861	90,111	8,504,127	1,293,174,117
中原	265,401	138,744	148,197	12,828,925	1,847,857,459
高津	233,902	116,437	122,641	11,220,930	1,609,042,071
宮前	234,625	105,412	110,338	11,083,415	1,580,057,215
多摩	224,850	118,468	124,257	10,193,590	1,374,232,257
麻生	180,629	81,440	85,608	8,585,616	1,224,626,007
工業用水道事業 への給水分	-	-	-	7,221,081	1,469,489,982
合計	1,541,612	767,690	816,046	84,208,698	13,191,518,273

(注) 給水人口、給水世帯数及び給水栓数は、令和5年3月31日現在。

給水栓数は、休止・中止栓数 88,510栓を除く。

(2) 予算執行状況 (令和4年4月1日～令和5年3月31日)

ア 収益的収入及び支出

(単位：千円)

区分	予算現額	執行額			残額
		上半期	下半期	計	
収入					
第1款 水道事業収益	35,665,798	16,760,887	17,638,140	34,399,027	1,266,771
第1項 営業収益	31,677,982	15,430,509	15,639,416	31,069,925	608,057
第2項 営業外収益	3,983,127	1,319,987	1,994,352	3,314,339	668,788
第3項 特別利益	4,689	10,391	4,372	14,763	△ 10,074
支出					
第1款 水道事業費用	34,096,974	2,007,285	30,183,129	32,190,414	1,906,560
第1項 営業費用	33,161,136	1,646,895	29,689,287	31,336,182	1,824,954
第2項 営業外費用	917,065	360,379	484,469	844,848	72,217
第3項 特別損失	9,365	11	9,373	9,384	△ 19
第4項 予備費	9,408	-	-	-	9,408

イ 資本的収入及び支出

(単位：千円)

区分	予算現額	執行額			残額
		上半期	下半期	計	
収入					
第1款 水道事業資本的収入	8,328,483	139,809	5,909,268	6,049,077	2,279,406
第1項 企業債	7,622,000	-	5,456,000	5,456,000	2,166,000
第2項 補助金	411,616	-	392,525	392,525	19,091
第3項 負担金	294,857	139,807	60,733	200,540	94,317
第4項 固定資産売却代金	10	2	10	12	△ 2
支出					
第1款 水道事業資本的支出	22,849,513	17,384,847	△ 1,064,834	16,320,013	6,529,500
第1項 建設改良費	19,276,805	15,604,732	△ 2,852,416	12,752,316	6,524,489
第2項 企業債償還金	3,567,612	1,780,115	1,787,496	3,567,611	1
第3項 補助金返還金	96	-	86	86	10
第4項 予備費	5,000	-	-	-	5,000

(3) 資産及び一時借入金の現在高

ア 資産

(単位：千円)

種 別	3月末現在高	種 別	3月末現在高
固定資産	178,723,919	流動資産	28,149,686
有形固定資産	164,286,518	現金預金	23,107,211
土地	3,350,198	未収金	3,257,983
建物	3,060,180	貯蔵品	571,688
構築物	142,683,982	前払金	1,212,802
機械及び装置	11,021,959	その他流動資産	2
車両運搬具	49,623		
工具器具及び備品	252,953		
リース資産	650,339		
建設仮勘定	3,217,284		
無形固定資産	2,839,507		
投資その他の資産	11,597,894	合 計	206,873,605

イ 一時借入金

(単位：百万円)

種 別	借入限度額	9月末 現在高	当期執行額		3月末 現在高
			借入額	償還額	
借入先					
財政融資資金		—	—	—	—
市中銀行		—	—	—	—
工業用水道事業会計		—	—	—	—
合 計	2,000	—	—	—	—

※各項目の数値は決算認定前の暫定的な数値であり、実際の決算数値と異なる場合があります。

9 工業用水道事業

(1) 経営実績 (令和4年10月1日～令和5年3月31日)

区分	契約水量	使用水量	基本料金	使用料金	超過料金	消費税	料金合計
	m ³	m ³	円	円	円	円	円
4年10月	15,971,820	12,062,314	549,430,608	27,742,654	4,341,108	58,150,665	639,665,035
11月	15,456,600	11,419,489	531,707,040	26,264,180	2,964,587	56,092,824	617,028,631
12月	15,971,820	11,698,467	549,430,608	26,905,808	3,651,821	57,998,045	637,986,282
5年1月	15,971,820	11,525,637	549,430,608	26,508,273	3,946,870	57,987,837	637,873,588
2月	14,426,160	10,121,970	496,259,904	23,279,949	3,827,844	52,336,071	575,703,768
3月	15,971,820	10,582,524	549,430,608	24,339,095	1,223,087	57,498,502	632,491,292
合計	93,770,040	67,410,401	3,225,689,376	155,039,959	19,955,317	340,063,944	3,740,748,596

※超過水量を含む。

(2) 予算執行状況 (令和4年4月1日～令和5年3月31日)

ア 収益の収入及び支出

(単位：千円)

区分	予算現額	執行額			残額
		上半期	下半期	計	
収入					
第1款 工業用水道事業収益	7,884,457	3,867,833	3,893,570	7,761,403	123,054
第1項 営業収益	7,711,179	3,837,053	3,748,924	7,585,977	125,202
第2項 営業外収益	173,258	30,780	144,646	175,426	△ 2,168
第3項 特別利益	20	-	-	-	20
支出					
第1款 工業用水道事業費用	7,675,911	3,084,152	4,008,060	7,092,212	583,699
第1項 営業費用	7,429,876	3,042,290	3,814,295	6,856,585	573,291
第2項 営業外費用	236,025	41,862	193,765	235,627	398
第3項 特別損失	10	-	-	-	10
第4項 予備費	10,000	-	-	-	10,000

イ 資本的収入及び支出

(単位：千円)

区分	予算現額	執行額			残額
		上半期	下半期	計	
収入					
第1款 工業用水道事業資本的収入	911,651	126,000	150,024	276,024	635,627
第1項 企業債	753,000	126,000	-	126,000	627,000
第2項 補助金	158,641	-	149,341	149,341	9,300
第3項 固定資産売却代金	10	-	683	683	△ 673
支出					
第1款 工業用水道事業資本的支出	2,732,607	1,746,667	△ 136,763	1,609,904	1,122,703
第1項 建設改良費	2,087,858	1,428,034	△ 457,879	970,155	1,117,703
第2項 企業債償還金	639,749	318,633	321,116	639,749	-
第3項 予備費	5,000	-	-	-	5,000

(3) 資産及び一時借入金の現在高

ア 資産

(単位：千円)

種 別	3月末現在高	種 別	3月末現在高
固定資産	20,344,544	流動資産	11,284,147
有形固定資産	18,690,926	現金預金	9,739,591
土地	571,712	未収金	1,293,777
建物	1,756,367	貯蔵品	2,752
構築物	11,357,236	前払金	248,003
機械及び装置	4,501,967	その他流動資産	24
車両運搬具	128		
工具器具及び備品	33,200		
リース資産	71,999		
建設仮勘定	398,317		
無形固定資産	1,653,618		
		合 計	31,628,691

イ 一時借入金

(単位：百万円)

種 別 借入先	借入限度額	9月末 現在高	当期執行額		3月末 現在高
			借入額	償還額	
財政融資資金		—	—	—	—
市中銀行		—	—	—	—
合 計	500	—	—	—	—

※各項目の数値は決算認定前の暫定的な数値であり、実際の決算数値と異なる場合があります。

10 自動車運送事業

(1) 経営実績

ア 営業状況 (令和5年3月31日現在)

区 分		乗合自動車事業	貸切自動車事業
営業路線車	営業路線キロ	197.693km	—
	路線数	28路線	—
	系統数	171系統	—
	停留所数	492	—
両	在籍車両数	307両	5両
	平均乗車定員	73人	68.4人

イ 運輸実績 (令和4年4月1日～令和5年3月31日)

区 分	乗合自動車事業		貸切自動車事業	
	上半期	下半期	上半期	下半期
営業日数	183日	182日	183日	182日
延実働車両数	49,446両	48,926両	177両	175両
1日当たり	270両	268両	1両	1両
延実車走行キロ	5,657,068km	5,590,103km	11,983km	10,447km
1日当たり	30,913km	30,715km	65km	57km
1日1車当たり	114km	115km	65km	57km
乗車人員	17,258,258人	24,973,859人	68,018人	62,930人
1日当たり	94,307人	137,219人	372人	345人
1車1キロ当たり	3.05人	4.45人	5.72人	6.05人
乗車料収入	3,894,446,531円	3,994,052,334円	14,060,698円	12,986,871円
1日当たり	21,281,129円	21,945,342円	76,834円	71,356円
1車1キロ当たり	691円39銭	712円4銭	1,228円21銭	1251円86銭

(2) 予算執行状況 (令和4年4月1日～令和5年3月31日)

ア 収益的収入及び支出

(単位：千円)

区 分	予算現額	執 行 額			残 額
		上半期	下半期	計	
収 入					
第1款 自動車運送事業収益	9,348,964	4,660,318	4,784,131	9,444,449	△ 95,485
第1項 営業収益	7,945,290	3,548,147	4,466,234	8,014,381	△ 69,091
第2項 営業外収益	1,402,674	1,112,171	317,897	1,430,068	△ 27,394
第3項 特別利益	1,000	—	—	—	1,000
支 出					
第1款 自動車運送事業費用	9,846,758	3,371,723	5,870,646	9,242,369	604,389
第1項 営業費用	9,495,264	3,370,653	5,531,724	8,902,377	592,887
第2項 営業外費用	339,994	1,070	338,922	339,992	2
第3項 特別損失	1,500	—	—	—	1,500
第4項 予備費	10,000	—	—	—	10,000

イ 資本的収入及び支出

(単位：千円)

区 分	予算現額	執 行 額			残 額
		上 半 期	下 半 期	計	
収 入					
第1款 自動車運送事業資本的収入	1,100,247	418	385,613	386,031	714,216
第1項 企業債	903,000	-	367,000	367,000	536,000
第2項 国庫補助金	35,386	-	14,215	14,215	21,171
第3項 県交付金	4,496	-	4,080	4,080	416
第4項 一般会計補助金	157,365	-	-	-	157,365
第5項 固定資産売却代金	-	418	318	736	△ 736
第6項 その他の資本的収入	-	-	-	-	
支 出					
第1款 自動車運送事業資本的支出	1,771,059	225,757	813,324	1,039,081	731,978
第1項 建設改良費	1,086,732	9,642	355,112	364,754	721,978
第2項 企業債償還金	469,830	216,115	253,715	469,830	0
第3項 投資	204,497	-	204,497	204,497	0
第3項 予備費	10,000	-	-	-	10,000

(3) 資産及び一時借入金の現在高

ア 資 産

(単位：千円)

種 別	3月末現在高	種 別	3月末現在高
固定資産	5,931,588	その他無形固定資産	13,699
有形固定資産	5,680,909	投資	224,087
土地	2,127,215	公債償還準備金	222,512
建物	2,003,061	その他投資	1,575
構築物	334,411	流動資産	2,186,629
車両	1,039,908	現金預金	672,215
機械装置	18,961	未収金	1,478,724
工具器具及び備品	129,394	貯蔵品	25,431
リース資産	14,031	前払費用	10,259
建設仮勘定	13,928	前払金	-
無形固定資産	26,592	その他流動資産	-
電話加入権	801		
施設利用権	12,092	合 計	8,118,217

イ 一時借入金

(単位：百万円)

種 別	借入限度額	9月末 現在高	当期執行額		3月末 現在高
			借入額	償還額	
借入先					
減債基金		300	500	800	-
合 計	3,000	300	500	800	-

※各項目の数値は決算認定前の暫定的な数値であり、実際の決算数値と異なる場合があります。