

第1 [総括]

1 人口・世帯数・面積

年 区分		45	50	55	60	2	7
		人口	958,340	1,005,448	1,045,082	1,079,701	1,159,824
男	503,729	526,211	546,705	564,818	609,324	632,086	
女	454,611	479,237	498,377	514,883	550,500	570,710	
世帯数(世帯)	295,476	301,244	336,043	402,938	451,568	500,877	
面積(km ²)	136.17	137.53	142.16	142.63	142.77	143.85	
人口密度(km ² 当たり)	7,038	7,311	7,351	7,570	8,124	8,361	
区 (支 所) 別 人 口	川崎区	—	219,376	203,234	194,112	198,048	197,396
	区役所	131,792	87,139	80,602	77,122	81,298	82,939
	大師支所	81,155	72,248	68,133	65,959	67,180	65,624
	田島支所	72,071	59,989	54,499	51,031	49,570	48,833
	幸区	75,545	148,557	141,418	135,928	142,362	140,128
	中原区	266,314	197,161	187,985	183,426	186,363	191,533
	高津区	184,406	248,897	280,855	152,136	162,524	171,072
	宮前区	—	—	—	157,201	174,495	185,006
	多摩区	147,057	191,457	231,590	151,052	172,603	186,216
麻生区	—	—	—	105,846	123,429	131,445	

(注) 各年1月1日現在。

2 一般会計決算額と市税

年度 区分		45	50	55	60	2	7
		一般	46,710,751	140,355,100	225,554,368	318,339,993	415,355,303
会計	歳入(A)	46,710,751	140,355,100	225,554,368	318,339,993	415,355,303	517,529,695
	歳出(B)	44,126,489	131,361,749	220,397,024	313,839,947	405,452,810	511,324,690
	市税(C)	25,168,887	55,798,649	117,778,795	182,940,386	249,525,645	271,373,827
	(C)/(A)(%)	53.9	39.8	52.2	57.5	60.1	52.4
基準	収入額(D)	17,614,436	45,087,538	81,500,386	130,952,277	179,869,040	215,225,292
財政	需要額(E)	14,407,366	52,398,011	89,409,247	122,544,791	167,505,628	201,698,243
	(D)/(E)(%)	122.3	86.0	91.2	106.9	107.4	106.7

(注) 平成24年度の(A)～(C)は当初予算額、(D)及び(E)は当初算定額。

(単位 人)

12	17	20	21	22	23	24
1,241,552	1,306,992	1,373,630	1,393,760	1,410,826	1,426,372	1,431,409
646,449	675,985	709,602	719,325	727,087	728,518	729,562
595,103	631,007	664,028	674,435	683,739	697,854	701,847
537,330	587,929	628,245	642,104	652,769	662,771	666,646
144.35	144.35	144.35	144.35	144.35	144.35	144.35
8,601	9,054	9,516	9,655	9,774	9,881	9,916
194,528	202,720	211,270	213,686	216,029	217,372	216,662
83,533	86,181	91,300	92,259	92,852	92,482	92,468
63,260	67,962	70,263	71,036	72,116	73,341	73,286
47,735	48,577	49,707	50,391	51,061	51,549	50,908
136,710	142,010	147,881	151,133	153,298	154,718	155,002
195,834	206,207	220,565	226,149	229,871	233,992	235,112
180,444	198,500	211,313	212,529	215,161	217,641	219,393
198,221	205,835	212,462	214,855	217,141	219,054	220,714
195,678	201,888	208,265	210,559	211,585	213,588	213,335
140,137	149,832	161,874	164,849	167,741	170,007	171,191

(単位 千円)

12	17	20	21	22	23	24
545,843,505	509,499,403	585,884,181	605,722,475	607,148,629	580,101,014	595,632,267
541,093,588	504,152,386	574,573,393	592,702,313	599,760,735	575,272,397	595,632,267
265,678,464	262,778,889	293,779,349	285,247,073	281,990,525	287,127,225	279,442,920
48.7	51.6	50.1	47.1	46.4	49.5	46.9
211,758,983	209,952,168	226,806,189	222,170,719	207,532,362	213,959,119	217,005,540
231,088,095	202,037,420	206,178,365	197,815,287	206,740,790	214,643,783	217,853,163
91.6	103.9	110.0	112.3	100.4	99.7	99.6

3 市税予算・決算(調定及び収入額等)累年比較

年度		(単位 千円・%)						
		45	50	55	60	2	7	
区分	予 算 額	23,800,317	54,878,296	117,256,700	181,364,601	245,493,463	269,609,453	
	決 算	調 定 額	25,657,462	56,771,671	119,763,100	187,411,956	255,387,323	286,000,259
		収 入 額	25,168,887	55,798,649	117,778,795	182,940,386	249,525,645	271,373,827
		不 納 欠 損 額	45,758	70,075	85,633	156,982	462,807	652,103
		収 入 未 済 額	442,817	902,947	1,898,672	4,314,588	5,398,871	13,974,329
	予 算 比	105.8	101.7	100.4	100.9	101.6	100.7	
	収 入 率	98.1	98.3	98.3	97.6	97.7	94.9	
前年比	予 算 額	122.2	108.9	117.3	113.1	103.6	106.3	
	調 定 額	120.7	107.6	116.9	112.5	104.1	104.9	
	収 入 額	121.2	107.6	116.7	112.5	104.0	104.6	

(注) 平成24年度は当初予算額。

4 国税・県税調定及び収入額累年比較(市内税務署・市内県税事務所取扱分)

年度		(単位 千円・%)					
		45	50	55	60	2	7
区分	調 定 額	194,690,457	312,189,973	567,253,871	656,907,501	973,611,382	929,207,174
	収 入 額	184,707,382	281,929,824	539,448,655	621,981,030	911,137,021	835,471,610
	収 入 率	94.9	90.3	95.1	94.7	93.6	89.9
	前年比(収入)	114.4	103.3	109.1	90.0	112.2	100.9
	調 定 額	30,736,648	31,655,050	84,873,738	115,137,658	151,555,145	116,671,141
国 税	収 入 額	29,840,600	30,848,191	83,507,577	112,939,151	149,102,451	111,673,192
	収 入 率	97.1	97.5	98.4	98.1	98.4	95.7
	前年比(収入)	123.6	70.4	136.1	116.0	99.8	109.1
	調 定 額	30,736,648	31,655,050	84,873,738	115,137,658	151,555,145	116,671,141
県 税	収 入 額	29,840,600	30,848,191	83,507,577	112,939,151	149,102,451	111,673,192
	収 入 率	97.1	97.5	98.4	98.1	98.4	95.7
	前年比(収入)	123.6	70.4	136.1	116.0	99.8	109.1
	調 定 額	30,736,648	31,655,050	84,873,738	115,137,658	151,555,145	116,671,141

(注) 1 国税は、川崎南・北・西税務署扱い分。県税は、川崎・高津・麻生県税事務所扱い

2 平成12年度以降の国税の調定及び収入額は、国が消費税と併せて賦課徴収している

年度		(単位 千円・%)							
		12	17	20	21	22	23	24	
区分	予 算 額	265,180,582	260,336,251	290,507,539	289,045,459	278,142,654	283,512,399	279,442,920	
	決 算	調 定 額	283,076,647	274,960,569	305,125,948	296,715,444	293,282,521	297,381,696	290,971,123
		収 入 額	265,678,464	262,778,889	293,779,349	285,247,073	281,990,525	287,127,225	279,442,920
		不 納 欠 損 額	1,467,969	1,621,261	926,697	701,956	1,243,181	890,417	—
		収 入 未 済 額	15,930,214	10,560,419	10,419,902	10,766,415	10,048,815	9,364,054	—
	予 算 比	100.2	100.9	101.1	98.7	101.4	101.3	100.0	
	収 入 率	93.9	95.6	96.3	96.1	96.1	96.6	96.0	
前年比	予 算 額	97.3	103.3	101.3	99.5	96.2	101.9	98.6	
	調 定 額	97.5	102.4	101.5	97.2	98.8	101.4	97.8	
	収 入 額	97.3	103.1	101.4	97.1	98.9	101.8	97.3	

年度		(単位 千円・%)					
		12	17	20	21	22	23
区分	調 定 額	863,587,989	882,178,724	773,390,583	758,693,600	801,068,031	810,644,995
	収 入 額	790,965,559	823,730,114	720,694,243	706,625,275	750,659,352	763,323,556
	収 入 率	91.6	93.4	93.2	93.1	93.7	94.2
	前年比(収入)	103.9	106.4	89.7	98.0	106.2	101.7
	調 定 額	96,325,063	117,386,293	149,314,974	130,014,005	121,059,093	126,248,837
国 税	収 入 額	90,953,871	112,847,211	143,769,058	123,973,874	114,846,338	120,257,922
	収 入 率	94.4	96.1	96.3	95.4	94.9	95.3
	前年比(収入)	114.2	107.7	89.3	86.2	92.6	104.7
	調 定 額	96,325,063	117,386,293	149,314,974	130,014,005	121,059,093	126,248,837
県 税	収 入 額	90,953,871	112,847,211	143,769,058	123,973,874	114,846,338	120,257,922
	収 入 率	94.4	96.1	96.3	95.4	94.9	95.3
	前年比(収入)	114.2	107.7	89.3	86.2	92.6	104.7
	調 定 額	96,325,063	117,386,293	149,314,974	130,014,005	121,059,093	126,248,837

分。

地方消費税(道府県税)相当分を除いた推計額である。

5 市税等予算額累年比較

区 分	昭 和 45 年 度		昭 和 50 年 度		昭 和 55 年 度	
	当 初	最 終	当 初	最 終	当 初	最 終
市	20,400,317	23,800,317	56,048,744	54,878,296	105,803,269	117,256,700
市 民 税	7,866,754	9,576,754	25,068,370	21,806,060	45,372,335	53,196,264
個 人 課 税 分	4,745,741	5,705,741	17,747,631	16,677,118	32,544,649	35,589,716
現 年 課 税 分	4,674,402	5,634,402	17,630,365	16,559,852	32,325,133	35,370,200
滞 納 繰 越 分	71,339	71,339	117,266	117,266	219,516	219,516
法 人 課 税 分	3,121,013	3,871,013	7,320,739	5,128,942	12,827,686	17,606,548
現 年 課 税 分	3,112,112	3,862,112	7,296,626	5,104,829	12,798,246	17,577,108
滞 納 繰 越 分	8,901	8,901	24,113	24,113	29,440	29,440
固 定 資 産 税	8,822,290	9,942,290	22,469,212	23,647,282	40,320,662	41,860,464
固 定 資 産 税	8,592,887	9,712,887	22,076,844	23,236,540	39,654,351	41,194,153
現 年 課 税 分	8,565,935	9,685,935	22,051,290	23,210,986	39,559,814	41,099,616
土 地 課 税 分	1,421,489	1,601,489	10,530,726	10,788,112	19,487,425	19,540,775
家 屋 課 税 分	2,678,448	2,898,448	5,087,342	5,265,861	8,889,350	9,050,536
償 却 資 産 課 税 分	4,465,998	5,185,998	6,433,222	7,157,013	11,183,039	12,508,305
滞 納 繰 越 分	26,952	26,952	25,554	25,554	94,537	94,537
国 有 資 産 等 所 在 市 交 付 金	229,403	229,403	392,368	410,742	666,311	666,311
軽 自 動 車 税	68,175	68,175	82,283	82,283	115,351	115,351
現 年 課 税 分	65,962	65,962	81,529	81,529	114,481	114,481
滞 納 繰 越 分	2,213	2,213	754	754	870	870
市 た ば こ 消 費 税	1,511,976	1,711,976	2,673,595	2,764,922	4,234,761	4,234,761
電 気 税	1,097,325	1,227,325	1,905,000	2,015,471	3,466,979	5,083,666
ガ ス 税	170,734	170,734	205,923	225,224	101,607	199,168
特 別 土 地 保 有 税	—	—	451,410	919,211	265,238	392,232
現 年 課 税 分	—	—	450,215	918,016	257,816	384,810
滞 納 繰 越 分	—	—	1,195	1,195	7,422	7,422
商 品 切 手 発 行 税	—	—	—	—	—	—
事 業 所 税	—	—	310,239	473,073	3,921,861	4,112,413
現 年 課 税 分	—	—	310,239	473,073	3,920,788	4,111,340
滞 納 繰 越 分	—	—	—	—	1,073	1,073
都 市 計 画 税	863,063	1,103,063	2,882,712	2,944,770	8,004,475	8,062,381
現 年 課 税 分	858,956	1,098,956	2,877,843	2,939,901	7,983,455	8,041,361
滞 納 繰 越 分	4,107	4,107	4,869	4,869	21,020	21,020
旧 法 に よ る 税	—	—	—	—	—	—
地 方 譲 与 税	204,079	204,079	1,471,464	1,528,200	2,549,637	2,549,637
利 子 割 交 付 金	—	—	—	—	—	—
地 方 消 費 税 交 付 金	—	—	—	—	—	—
娯 楽 施 設 利 用 税 交 付 金	9,368	9,368	6,296	58,203	4,507	58,339
特 別 地 方 消 費 税 交 付 金	—	—	—	—	—	—
自 動 車 取 得 税 交 付 金	374,427	374,427	1,019,914	1,339,768	2,069,880	2,203,467
軽 油 引 取 税 交 付 金	—	—	1,047,932	880,369	1,984,400	1,984,400
国 有 提 供 施 設 助 成 交 付 金	2,353	2,353	22,600	24,033	—	—

(注) 昭和45年度から昭和60年度の国有資産等所在市交付金には納付金を含み、平成2年度以降の市たばこ消費税
また、旧法による税は、平成2年度が市たばこ消費税・電気税・ガス税、平成7年度が商品切手発行税であり、

(単位 千円)

昭 和 60 年 度		平 成 2 年 度		平 成 7 年 度		平 成 12 年 度	
当 初	最 終	当 初	最 終	当 初	最 終	当 初	最 終
175,761,979	181,364,601	243,006,463	245,493,463	268,405,572	269,609,453	261,603,505	265,180,582
81,723,979	84,514,556	127,073,633	126,671,633	113,850,674	114,250,674	101,372,549	104,949,626
56,672,831	58,232,536	89,095,606	94,110,606	94,640,076	94,640,076	85,858,080	87,322,839
56,092,659	57,652,364	88,179,028	93,194,028	93,304,483	93,304,483	84,334,971	85,799,730
580,172	580,172	916,578	916,578	1,335,593	1,335,593	1,523,109	1,523,109
25,051,148	26,282,020	37,978,027	32,561,027	19,210,598	19,610,598	15,514,469	17,626,787
25,014,250	26,245,122	37,916,497	32,499,497	19,142,554	19,542,554	15,466,125	17,578,443
36,898	36,898	61,530	61,530	68,044	68,044	48,344	48,344
62,517,962	64,272,124	83,173,966	84,755,966	112,462,922	112,462,922	117,365,909	117,365,909
61,523,987	63,278,149	82,954,484	84,536,484	112,136,268	112,136,268	116,956,060	116,956,060
61,265,948	63,020,110	82,665,046	84,247,046	111,322,764	111,322,764	115,284,603	115,284,603
28,755,132	28,935,598	35,574,492	35,574,492	51,221,546	51,221,546	54,853,838	54,853,838
14,294,022	14,457,694	23,842,254	23,842,254	33,133,637	33,133,637	35,676,003	35,676,003
18,216,794	19,626,818	23,248,300	24,830,300	26,967,581	26,967,581	24,754,762	24,754,762
258,039	258,039	289,438	289,438	813,504	813,504	1,671,457	1,671,457
993,975	993,975	219,482	219,482	326,654	326,654	409,849	409,849
252,077	252,077	310,124	310,124	333,436	333,436	356,747	356,747
249,551	249,551	306,032	306,032	325,506	325,506	346,203	346,203
2,526	2,526	4,092	4,092	7,930	7,930	10,544	10,544
5,621,400	5,917,995	6,361,859	6,771,859	7,290,840	7,290,840	8,568,229	8,568,229
6,366,953	6,511,615	—	—	—	—	—	—
170,122	170,122	—	—	—	—	—	—
262,781	664,334	509,433	926,433	832,557	1,284,440	401,554	401,554
247,683	649,236	498,503	915,503	795,077	1,246,960	331,531	331,531
15,098	15,098	10,930	10,930	37,480	37,480	70,023	70,023
85,790	85,790	123,877	123,877	—	—	—	—
6,099,154	6,314,227	7,848,592	8,328,592	8,757,055	9,109,053	8,281,369	8,281,369
6,097,633	6,312,706	7,842,634	8,322,634	8,754,422	9,106,420	8,264,080	8,264,080
1,521	1,521	5,958	5,958	2,633	2,633	17,289	17,289
12,661,761	12,661,761	17,604,976	17,604,976	24,878,087	24,878,087	25,257,148	25,257,148
12,604,826	12,604,826	17,531,268	17,531,268	24,655,701	24,655,701	24,797,739	24,797,739
56,935	56,935	73,708	73,708	222,386	222,386	459,409	459,409
—	—	3	3	1	1	—	—
2,120,691	2,120,691	8,830,489	7,881,489	8,758,869	8,758,869	3,437,682	3,437,682
—	—	3,685,763	5,876,763	5,120,032	5,120,032	5,289,361	5,366,646
—	—	—	—	—	—	10,616,254	11,080,070
56,294	56,294	77,476	77,476	74,900	74,900	55,132	55,132
—	—	37,808	37,808	117,000	117,000	40,365	40,365
2,758,443	2,758,443	5,572,736	5,572,736	5,356,434	5,356,434	3,469,237	3,469,237
2,677,500	2,677,500	3,476,265	3,476,265	5,715,540	5,715,540	5,737,202	5,737,202
—	—	—	—	—	—	—	—

は市たばこ税で、予算額には滞納繰越分1千円を含む。
平成2年度以降の娯楽施設利用税交付金はゴルフ場利用税交付金である。

6 市税等決算額(平成23年度)

区 分	予 算 額 (千 円)			決 算 額 (D)
	当 初 (A)	補 正 (B)	最 終 (C)	
市 税	279,583,623	3,928,776	283,512,399	287,127,224,569
現 年 課 税 分	276,496,471	3,928,776	280,425,247	284,148,474,943
滞 納 繰 越 分	3,087,152	—	3,087,152	2,978,749,626
市 民 税	126,039,800	1,908,720	127,948,520	129,663,030,614
現 年 課 税 分	124,126,845	1,908,720	126,035,565	127,946,751,007
個 人 法	107,038,025	—	107,038,025	107,765,497,703
滞 納 繰 越 分	17,088,820	1,908,720	18,997,540	20,181,253,304
固 定 資 産 税	113,746,018	400,409	114,146,427	115,588,130,745
現 年 課 税 分	112,444,457	400,409	112,844,866	114,218,931,178
土 地 税	45,549,781	—	45,549,781	46,086,354,233
家 屋 税	45,763,191	—	45,763,191	46,077,897,845
償 却 資 産 税	21,131,485	400,409	21,531,894	22,054,679,100
滞 納 繰 越 分	927,126	—	927,126	994,764,167
国 有 資 産 等 所 在 市 交 付 金 及 び 納 付 金	374,435	—	374,435	374,435,400
軽 自 動 車 税	518,896	—	518,896	535,250,193
現 年 課 税 分	509,301	—	509,301	526,076,962
滞 納 繰 越 分	9,595	—	9,595	9,173,231
市 た ば こ 税	7,704,459	1,619,647	9,324,106	9,427,544,992
現 年 課 税 分	7,704,458	1,619,647	9,324,105	9,426,876,842
滞 納 繰 越 分	1	—	1	668,150
特 別 土 地 保 有 税	2	—	2	—
現 年 課 税 分	1	—	1	—
滞 納 繰 越 分	1	—	1	—
入 湯 税	260	—	260	473,100
現 年 課 税 分	259	—	259	473,100
滞 納 繰 越 分	1	—	1	—
事 業 所 税	7,894,625	—	7,894,625	7,955,744,400
現 年 課 税 分	7,890,473	—	7,890,473	7,950,709,400
滞 納 繰 越 分	4,152	—	4,152	5,035,000
都 市 計 画 税	23,679,563	—	23,679,563	23,957,050,525
現 年 課 税 分	23,446,242	—	23,446,242	23,704,221,054
滞 納 繰 越 分	233,321	—	233,321	252,829,471
地 方 譲 与 税	3,074,797	362,548	3,437,345	3,577,586,036
利 子 割 交 付 金	638,745	—	638,745	640,650,000
配 当 割 交 付 金	271,006	209,393	480,399	594,161,000
株 式 等 譲 渡 所 得 割 交 付 金	56,321	—	56,321	147,519,000
地 方 消 費 税 交 付 金	11,004,057	1,013,163	12,017,220	12,260,690,000
ゴ ル フ 場 利 用 税 交 付 金	37,610	—	37,610	35,841,260
自 動 車 取 得 税 交 付 金	1,227,949	—	1,227,949	1,448,660,872
軽 油 引 取 税 交 付 金	3,847,716	—	3,847,716	4,017,018,638

(注) 自動車取得税交付金には旧法による自動車取得税交付金を含み、軽油引取税交付金には旧法による軽油引取税

(単位 円・%)

対 予 算 比 較				対 前 年 比 較		
対 当 初 (D - A)	(D / A)	対 最 終 (D - C)	(D / C)	22年度決算額(E)	(D - E)	(D / E)
7,543,601,569	102.7	3,614,825,569	101.3	281,990,524,907	5,136,699,662	101.8
7,652,003,943	102.8	3,723,227,943	101.3	278,828,627,520	5,319,847,423	101.9
△108,402,374	96.5	△108,402,374	96.5	3,161,897,387	△183,147,761	94.2
3,623,230,614	102.9	1,714,510,614	101.3	127,287,170,034	2,375,860,580	101.9
3,819,906,007	103.1	1,911,186,007	101.5	125,456,011,413	2,490,739,594	102.0
727,472,703	100.7	727,472,703	100.7	108,475,707,110	△710,209,407	99.3
3,092,433,304	118.1	1,183,713,304	106.2	16,980,304,303	3,200,949,001	118.9
△196,675,393	89.7	△196,675,393	89.7	1,831,158,621	△114,879,014	93.7
1,842,112,745	101.6	1,441,703,745	101.3	114,306,088,325	1,282,042,420	101.1
1,774,474,178	101.6	1,374,065,178	101.2	112,886,249,168	1,332,682,010	101.2
536,573,233	101.2	536,573,233	101.2	46,080,788,654	5,565,579	100.0
314,706,845	100.7	314,706,845	100.7	44,576,611,614	1,501,286,231	103.4
923,194,100	104.4	522,785,100	102.4	22,228,848,900	△174,169,800	99.2
67,638,167	107.3	67,638,167	107.3	1,045,554,957	△50,790,790	95.1
400	100.0	400	100.0	374,284,200	151,200	100.0
16,354,193	103.2	16,354,193	103.2	530,321,686	4,928,507	100.9
16,775,962	103.3	16,775,962	103.3	520,322,281	5,754,681	101.1
△421,769	95.6	△421,769	95.6	9,999,405	△826,174	91.7
1,723,085,992	122.4	103,438,992	101.1	8,272,142,996	1,155,401,996	114.0
1,722,418,842	122.4	102,771,842	101.1	8,272,142,996	1,154,733,846	114.0
667,150	著増	667,150	著増	—	668,150	皆増
△2,000	皆減	△2,000	皆減	—	—	—
△1,000	皆減	△1,000	皆減	—	—	—
△1,000	皆減	△1,000	皆減	—	—	—
213,100	182.0	213,100	182.0	530,700	△57,600	89.1
214,100	182.7	214,100	182.7	530,700	△57,600	89.1
△1,000	皆減	△1,000	皆減	—	—	—
61,119,400	100.8	61,119,400	100.8	7,962,520,700	△6,776,300	99.9
60,236,400	100.8	60,236,400	100.8	7,945,430,000	5,279,400	100.1
883,000	121.3	883,000	121.3	17,090,700	△12,055,700	29.5
277,487,525	101.2	277,487,525	101.2	23,631,750,466	325,300,059	101.4
257,979,054	101.1	257,979,054	101.1	23,373,656,762	330,564,292	101.4
19,508,471	108.4	19,508,471	108.4	258,093,704	△5,264,233	98.0
502,789,036	116.4	140,241,036	104.1	3,218,641,591	358,944,445	111.2
1,905,000	100.3	1,905,000	100.3	791,091,000	△150,441,000	81.0
323,155,000	219.2	113,762,000	123.7	516,778,000	77,383,000	115.0
91,198,000	261.9	91,198,000	261.9	176,271,000	△28,752,000	83.7
1,256,633,000	111.4	243,470,000	102.0	12,099,613,000	161,077,000	101.3
△1,768,740	95.3	△1,768,740	95.3	39,970,840	△4,129,580	89.7
220,711,872	118.0	220,711,872	118.0	1,590,440,802	△141,779,930	91.1
169,302,638	104.4	169,302,638	104.4	4,007,442,998	9,575,640	100.2

交付金を含む。

7 市税等(税目別)調定額・収入額累年比較

区 分	昭 和 45 年 度			昭 和 50 年 度		
	調 定 額	収入率	収 入 額	調 定 額	収入率	収 入 額
市 税	25,657,462	98.1	25,168,887	56,771,671	98.3	55,798,649
現年課税分	25,217,094	99.1	24,978,087	55,950,314	99.1	55,467,718
滞納繰越分	440,368	43.3	190,800	821,357	40.3	330,931
市 民 税	10,984,208	96.4	10,586,249	23,183,951	96.8	22,440,345
現年課税分	10,630,648	98.1	10,433,646	22,512,471	98.5	22,169,592
個人・特別徴収	3,741,193	99.5	3,722,932	11,633,490	99.3	11,556,773
個人・普通徴収	2,513,751	95.1	2,391,153	5,271,239	96.1	5,068,250
法人	4,375,704	98.7	4,319,561	5,607,742	98.9	5,544,569
滞納繰越分	353,560	43.2	152,603	671,480	40.3	270,753
固定資産税	10,264,127	99.3	10,193,775	23,941,466	99.3	23,775,236
現年課税分	9,973,149	99.7	9,939,103	23,426,840	99.6	23,327,609
土地・家屋	4,656,566	99.5	4,633,634	16,214,654	99.5	16,138,066
償却資産	5,316,583	99.8	5,305,469	7,212,186	99.7	7,189,543
滞納繰越分	68,254	46.8	31,948	103,884	35.5	36,885
国有資産等所在市交付金	222,724	100.0	222,724	410,742	100.0	410,742
軽自動車税	99,118	90.3	89,525	93,375	92.5	86,336
現年課税分	90,247	97.4	87,884	86,966	97.8	85,084
滞納繰越分	8,871	18.5	1,641	6,409	19.5	1,252
市たばこ消費税	1,739,158	100.0	1,739,158	2,764,922	100.0	2,764,922
電気税	1,226,769	100.0	1,226,769	2,016,071	100.0	2,016,071
ガス税	198,023	100.0	198,023	225,384	100.0	225,384
特別土地保有税	—	—	—	1,055,031	97.2	1,025,913
現年課税分	—	—	—	1,033,273	97.8	1,010,720
滞納繰越分	—	—	—	21,758	69.8	15,193
事業所税	—	—	—	504,903	99.6	502,874
現年課税分	—	—	—	504,903	99.6	502,874
滞納繰越分	—	—	—	—	—	—
都市計画税	1,146,059	99.1	1,135,388	2,986,568	99.2	2,961,568
現年課税分	1,136,376	99.5	1,130,780	2,968,742	99.5	2,954,720
滞納繰越分	9,683	47.6	4,608	17,826	38.4	6,848
地方譲与税	201,218	100.0	201,218	1,528,200	100.0	1,528,200
娯楽施設利用税交付金	13,978	100.0	13,978	58,203	100.0	58,203
自動車取得税交付金	421,197	100.0	421,197	1,339,768	100.0	1,339,768
軽油引取税交付金	—	—	—	880,369	100.0	880,369
国有提供施設助成交付金	3,462	100.0	3,462	24,033	100.0	24,033

(注) 1 前年比、構成比、指数(昭和45年度=100)は、収入額。

2 昭和45年度から昭和60年度の国有資産等所在市交付金には納付金を含む。

(単位 千円・%)

昭 和 55 年 度			前 年 比 (収 入)			構 成 比 (収 入)			指 数 (収 入)	
調 定 額	収入率	収 入 額	45年度	50年度	55年度	45年度	50年度	55年度	50年度	55年度
119,763,100	98.3	117,778,795	121.2	107.6	116.7	100.0	100.0	100.0	222	468
118,318,130	99.1	117,283,941	121.1	107.4	116.8	99.2	99.4	99.6	222	470
1,444,970	34.2	494,854	125.7	158.3	106.9	0.8	0.6	0.4	173	259
54,765,415	97.4	53,349,783	128.9	95.6	123.8	42.1	40.2	45.3	212	504
53,723,875	98.7	53,013,126	128.7	95.2	123.9	41.5	39.7	45.0	212	508
24,715,782	99.5	24,586,712	125.2	119.6	116.1	14.8	20.7	20.9	310	660
11,340,422	95.8	10,866,627	140.5	86.5	120.3	9.5	9.1	9.2	212	454
17,667,671	99.4	17,559,787	125.9	71.3	139.7	17.2	9.9	14.9	128	407
1,041,540	32.3	336,657	142.3	157.9	110.7	0.6	0.5	0.3	177	221
42,370,537	99.1	41,970,947	116.5	121.6	110.8	40.5	42.6	35.6	233	412
41,367,365	99.5	41,142,271	116.9	121.8	110.9	39.5	41.8	34.9	235	414
28,762,802	99.4	28,599,993	116.1	127.2	108.4	18.4	28.9	24.3	348	617
12,604,563	99.5	12,542,278	117.6	111.3	116.9	21.1	12.9	10.6	136	236
297,982	41.4	123,486	85.3	126.7	99.7	0.2	0.1	0.1	115	387
705,190	100.0	705,190	106.2	109.0	109.5	0.8	0.7	0.6	184	317
143,025	94.2	134,669	113.9	92.5	110.0	0.3	0.2	0.1	96	150
136,801	97.3	133,063	115.0	92.4	110.0	0.3	0.2	0.1	97	151
6,224	25.8	1,606	75.2	101.4	110.0	0.0	0.0	0.0	76	98
4,333,297	100.0	4,333,297	112.4	104.8	100.1	6.9	5.0	3.7	159	249
5,131,299	100.0	5,131,299	111.0	100.0	153.7	4.9	3.6	4.4	164	418
237,854	100.0	237,854	111.7	77.7	157.0	0.8	0.4	0.2	114	120
502,841	85.9	432,085	—	105.4	75.4	—	1.8	0.4	—	—
470,046	90.7	426,447	—	104.0	75.5	—	1.8	0.4	—	—
32,795	17.2	5,638	—	著増	70.9	—	0.0	0.0	—	—
4,125,217	99.9	4,119,839	—	皆増	103.0	—	0.9	3.5	—	—
4,122,756	99.9	4,117,537	—	皆増	103.1	—	0.9	3.5	—	—
2,461	93.5	2,302	—	—	69.1	—	—	0.0	—	—
8,153,615	99.0	8,069,022	126.4	104.4	108.9	4.5	5.3	6.8	261	711
8,089,647	99.4	8,043,857	126.6	104.4	108.9	4.5	5.3	6.8	261	711
63,968	39.3	25,165	92.5	110.2	112.8	0.0	0.0	0.0	149	546
2,678,075	100.0	2,678,075	113.2	104.0	99.6	—	—	—	759	1,331
61,022	100.0	61,022	106.4	87.5	105.5	—	—	—	416	437
2,203,467	100.0	2,203,467	109.6	120.7	100.1	—	—	—	318	523
1,981,310	100.0	1,981,310	—	77.0	112.8	—	—	—	—	—
—	—	—	147.1	119.6	—	—	—	—	694	—

7 市税等(税目別)調定額・収入額累年比較(続)

区 分	昭 和 60 年 度			平 成 2 年 度		
	調 定 額	収入率	収 入 額	調 定 額	収入率	収 入 額
市 税	187,411,956	97.6	182,940,386	255,387,323	97.7	249,525,645
現年課税分	183,585,520	99.1	181,844,100	250,203,569	99.1	247,952,120
滞納繰越分	3,826,436	28.7	1,096,286	5,183,754	30.4	1,573,525
市民税	88,262,624	96.5	85,148,002	132,458,404	96.6	127,948,152
現年課税分	85,628,782	98.6	84,457,183	128,523,234	98.8	126,925,860
個人・特別徴収	42,393,641	99.4	42,155,630	63,246,434	99.7	63,038,044
個人・普通徴収	16,642,337	94.9	15,786,979	31,992,851	95.9	30,696,115
法 人	26,592,804	99.7	26,514,574	33,283,949	99.7	33,191,701
滞納繰越分	2,633,842	26.2	690,819	3,935,170	26.0	1,022,292
固定資産税	65,385,894	98.5	64,376,255	86,941,009	98.9	85,989,751
現年課税分	63,552,949	99.3	63,110,974	85,799,221	99.5	85,375,226
土地・家屋償却資産	43,822,318	99.2	43,456,514	60,741,554	99.4	60,353,769
滞納繰越分	19,730,631	99.6	19,654,460	25,057,667	99.9	25,021,457
国有資産等所在市交付金	828,811	31.5	261,147	922,305	42.8	395,042
軽自動車税	1,004,134	100.0	1,004,134	219,483	100.0	219,483
現年課税分	288,380	91.3	263,306	350,461	91.1	319,206
滞納繰越分	270,212	96.0	259,440	321,825	97.0	312,153
市たばこ税	18,168	21.3	3,866	28,636	24.6	7,053
現年課税分	6,005,197	100.0	6,005,197	6,999,398	100.0	6,999,122
滞納繰越分	6,005,197	100.0	6,005,197	6,999,398	100.0	6,999,122
電気税	—	—	—	—	—	—
ガス税	6,566,240	100.0	6,566,240	10	100.0	10
特別土地保有税	172,361	100.0	172,361	—	—	—
現年課税分	957,425	92.3	883,727	1,325,359	91.2	1,209,219
滞納繰越分	815,094	99.1	807,594	1,268,058	91.8	1,164,038
商品切手発行税	142,331	53.5	76,133	57,301	78.8	45,181
事業所税	85,338	100.0	85,338	171,093	100.0	171,093
現年課税分	6,673,405	99.9	6,664,701	8,966,282	99.9	8,960,253
滞納繰越分	6,665,370	100.0	6,662,809	8,960,993	100.0	8,959,415
都市計画税	8,035	23.6	1,892	5,289	15.8	838
現年課税分	13,015,092	98.2	12,775,259	18,175,307	98.6	17,928,839
滞納繰越分	12,819,843	99.2	12,712,830	17,940,254	99.4	17,825,720
地方譲与税	195,249	32.0	62,429	235,053	43.9	103,119
利子割交付金	2,121,800	100.0	2,121,800	7,937,288	100.0	7,937,288
ゴルフ場利用税交付金	—	—	—	5,639,773	100.0	5,639,773
特別地方消費税交付金	69,063	100.0	69,063	77,162	100.0	77,162
自動車取得税交付金	—	—	—	—	—	—
軽油引取税交付金	2,901,121	100.0	2,901,121	5,862,238	100.0	5,862,238
	2,687,098	100.0	2,687,098	3,780,789	100.0	3,780,789

(注) 1 指数 昭和45年度=100

2 昭和60年度のゴルフ場利用税交付金は娯楽施設利用税交付金であり、市たばこ税は市たばこ消費税である。

3 平成2年度の電気税は旧法による税である。

(単位 千円・%)

平 成 7 年 度			前 年 比 (収 入)			構 成 比 (収 入)			指 数 (収 入)		
調 定 額	収入率	収 入 額	60年度	2年度	7年度	60年度	2年度	7年度	60年度	2年度	7年度
286,000,259	94.9	271,373,827	112.5	104.0	104.6	100.0	100.0	100.0	727	991	1,078
273,579,612	98.3	268,974,887	112.6	104.1	104.5	99.4	99.4	99.1	728	993	1,077
12,420,647	19.3	2,398,940	106.9	94.2	112.0	0.6	0.6	0.9	575	825	1,257
123,879,966	93.0	115,228,598	113.9	104.3	105.3	46.5	51.3	42.5	804	1,209	1,088
116,250,459	98.0	113,879,839	113.9	104.4	105.4	46.1	50.9	42.0	809	1,217	1,091
68,665,965	99.3	68,197,821	111.2	110.1	105.0	23.0	25.3	25.1	1,132	1,693	1,832
27,225,069	93.4	25,416,020	111.6	116.1	104.1	8.6	12.3	9.4	660	1,284	1,063
20,359,425	99.5	20,265,998	120.2	87.5	108.5	14.5	13.3	7.5	614	768	469
7,629,507	17.7	1,348,759	104.8	95.4	103.1	0.4	0.4	0.5	453	670	884
115,806,169	97.1	112,413,313	112.8	105.8	103.3	35.2	34.5	41.4	632	844	1,103
112,785,679	98.7	111,326,842	113.0	105.9	103.2	34.5	34.2	41.0	635	859	1,120
86,377,100	98.4	84,996,437	109.6	105.2	106.3	23.8	24.2	31.3	938	1,303	1,834
26,408,579	99.7	26,330,405	121.2	107.5	94.3	10.7	10.0	9.7	370	472	496
2,693,836	28.2	759,817	100.9	94.8	122.5	0.1	0.2	0.3	817	1,237	2,378
326,654	100.0	326,654	103.4	100.1	105.1	0.6	0.1	0.1	451	99	147
387,490	89.1	345,422	107.1	101.7	101.5	0.1	0.1	0.1	294	357	386
352,002	95.9	337,430	107.0	101.6	101.3	0.1	0.1	0.1	295	355	384
35,488	22.5	7,992	115.6	109.6	115.5	0.0	0.0	0.0	236	430	487
7,492,719	100.0	7,492,208	106.6	103.7	101.0	3.3	2.8	2.8	345	402	431
7,492,522	100.0	7,492,204	106.6	103.7	101.0	3.3	2.8	2.8	345	402	431
197	2.0	4	—	—	皆増	—	—	0.0	—	—	—
—	—	—	103.7	著減	—	3.6	0.0	—	535	0	—
—	—	—	95.2	皆減	—	0.1	—	—	87	—	—
3,239,416	50.4	1,633,939	154.0	113.9	105.2	0.5	0.5	0.6	—	—	—
1,915,086	81.6	1,562,040	146.3	114.8	102.8	0.4	0.5	0.6	—	—	—
1,324,330	5.4	71,899	350.5	94.2	214.4	0.1	0.0	0.0	—	—	—
—	—	—	100.3	128.8	—	0.1	0.1	—	—	—	—
9,245,107	99.9	9,238,864	109.9	93.2	111.1	3.6	3.6	3.4	—	—	—
9,240,017	100.0	9,235,760	110.3	93.4	111.1	3.6	3.6	3.4	—	—	—
5,090	61.0	3,104	7.5	4.0	57.3	0.0	0.0	0.0	—	—	—
25,949,392	96.4	25,021,483	110.4	104.7	105.8	7.0	7.1	9.2	1,125	1,579	2,204
25,217,193	98.4	24,814,118	110.4	104.7	105.7	7.0	7.1	9.1	1,124	1,576	2,194
732,199	28.3	207,365	110.0	97.1	122.8	0.0	0.0	0.1	1,355	2,238	4,500
8,662,090	100.0	8,662,090	77.3	105.9	101.8	—	—	—	1,054	3,945	4,305
4,632,577	100.0	4,632,577	—	221.3	87.3	—	—	—	—	—	—
79,637	100.0	79,637	94.9	99.7	96.1	—	—	—	494	—	—
109,866	100.0	109,866	—	—	88.9	—	—	—	—	—	—
5,267,485	100.0	5,267,485	107.2	107.0	97.5	—	—	—	689	1,392	1,251
5,894,809	100.0	5,894,809	103.4	117.9	103.5	—	—	—	—	—	—

7 市税等(税目別)調定額・収入額累年比較(続)

(単位 千円・%)

区 分	平成12年度			平成17年度		
	調定額	収入率	収入額	調定額	収入率	収入額
市 税	283,076,647	93.9	265,678,464	274,960,569	95.6	262,778,889
現年課税分	267,101,826	98.4	262,877,103	262,737,768	98.7	259,431,070
滞納繰越分	15,974,821	17.5	2,801,361	12,222,801	27.4	3,347,819
市 民 税	114,436,500	92.4	105,780,025	120,306,149	94.5	113,699,947
現年課税分	106,483,095	98.1	104,497,726	113,907,893	98.5	112,173,837
個人・特別徴収	63,444,204	99.5	63,137,798	62,889,750	99.8	62,737,609
個人・普通徴収	24,961,086	93.6	23,372,406	26,304,834	94.3	24,792,857
法人	18,077,805	99.5	17,987,522	24,713,309	99.7	24,643,371
滞納繰越分	7,953,405	16.1	1,282,299	6,398,256	23.9	1,526,110
固定資産税	123,038,636	95.0	116,850,154	113,749,703	96.3	109,582,333
現年課税分	117,015,948	98.5	115,284,492	108,954,587	98.9	107,717,162
土地・家屋	92,428,092	98.2	90,769,319	88,416,032	98.6	87,206,426
償却資産	24,587,856	99.7	24,515,173	20,538,555	99.9	20,510,736
滞納繰越分	5,612,839	20.6	1,155,813	4,325,642	32.3	1,395,697
国有資産等所在市交付金及び納付金	409,849	100.0	409,849	469,474	100.0	469,474
軽自動車税	427,284	86.2	368,415	512,613	88.5	453,725
現年課税分	378,236	95.0	359,140	457,990	96.3	441,242
滞納繰越分	49,048	18.9	9,275	54,623	22.9	12,483
市 た ば こ 税	8,431,030	100.0	8,430,245	8,303,589	100.0	8,303,410
現年課税分	8,430,304	100.0	8,430,236	8,303,410	100.0	8,303,410
滞納繰越分	726	1.2	9	179	0.0	—
特別土地保有税	1,330,883	42.1	559,748	300,348	15.9	47,835
現年課税分	532,781	96.5	514,122	2,362	100.0	2,362
滞納繰越分	798,102	5.7	45,626	297,986	15.3	45,473
入 湯 税	—	—	—	—	—	—
現年課税分	—	—	—	—	—	—
滞納繰越分	—	—	—	—	—	—
事業所税	8,608,631	99.3	8,544,322	7,658,761	99.8	7,644,729
現年課税分	8,554,574	99.8	8,538,496	7,644,207	99.9	7,640,368
滞納繰越分	54,057	10.8	5,826	14,554	30.0	4,361
都市計画税	26,803,683	93.8	25,145,555	24,129,406	95.5	23,046,910
現年課税分	25,297,039	98.2	24,843,042	22,997,845	98.6	22,683,215
滞納繰越分	1,506,644	20.1	302,513	1,131,561	32.1	363,695
地方譲与税	3,537,262	100.0	3,537,262	7,861,150	100.0	7,861,150
利子割交付金	5,634,153	100.0	5,634,153	945,857	100.0	945,857
配当割交付金	—	—	—	657,040	100.0	657,040
株式等譲渡所得割交付金	—	—	—	964,918	100.0	964,918
地方消費税交付金	11,121,185	100.0	11,121,185	11,146,177	100.0	11,146,177
ゴルフ場利用税交付金	54,378	100.0	54,378	49,196	100.0	49,196
特別地方消費税交付金	52,660	100.0	52,660	—	—	—
自動車取得税交付金	4,025,287	100.0	4,025,287	4,184,964	100.0	4,184,964
軽油引取税交付金	5,449,786	100.0	5,449,786	4,984,893	100.0	4,984,893

平成20年度			前年比(収入)			構成比(収入)			指数(収入)		
調定額	収入率	収入額	12年度	17年度	20年度	12年度	17年度	20年度	12年度	17年度	20年度
305,125,948	96.3	293,779,349	97.3	103.1	101.4	100.0	100.0	100.0	1,056	1,044	1,167
295,181,544	98.6	290,955,071	97.3	103.0	101.4	98.9	98.7	99.0	1,052	1,039	1,165
9,944,404	28.4	2,824,278	100.2	113.3	102.0	1.1	1.3	1.0	1,468	1,755	1,480
151,885,585	95.1	144,464,651	97.9	107.6	100.5	39.8	43.3	49.2	999	1,074	1,365
145,668,079	98.1	142,844,525	97.9	107.6	100.4	39.3	42.7	48.6	1,002	1,075	1,369
82,851,540	99.7	82,584,840	94.2	105.8	105.0	23.7	23.9	28.1	1,696	1,685	2,218
34,878,828	92.9	32,387,033	103.8	104.6	102.5	8.8	9.4	11.0	977	1,037	1,354
27,937,711	99.8	27,872,652	105.0	115.9	87.0	6.8	9.4	9.5	416	571	645
6,217,506	26.1	1,620,126	98.7	114.8	114.0	0.5	0.6	0.6	840	1,000	1,062
112,758,358	97.3	109,720,691	96.8	100.0	102.8	44.0	41.7	37.3	1,146	1,075	1,076
109,495,562	99.0	108,399,835	96.6	99.9	103.1	43.4	41.0	36.9	1,160	1,084	1,091
88,339,288	98.8	87,274,040	97.2	100.2	102.5	34.2	33.2	29.7	1,959	1,882	1,883
21,156,274	99.9	21,125,795	94.6	98.9	105.5	9.2	7.8	7.2	462	387	398
2,888,959	32.8	947,019	116.7	109.8	89.3	0.5	0.5	0.3	3,618	4,369	2,964
373,837	100.0	373,837	115.1	96.3	77.2	0.1	0.2	0.1	184	211	168
562,402	91.1	512,276	102.8	104.5	103.6	0.1	0.2	0.2	412	507	572
516,914	97.0	501,608	103.0	104.6	103.7	0.1	0.2	0.2	409	502	571
45,488	23.5	10,668	96.4	101.0	100.4	0.0	0.0	0.0	565	761	650
8,286,036	100.0	8,286,036	99.1	97.6	97.2	3.2	3.1	2.8	485	477	476
8,286,036	100.0	8,286,036	99.1	97.6	97.2	3.2	3.1	2.8	485	477	476
—	—	—	皆増	皆減	皆減	0.0	—	—	—	—	—
43,700	0.0	—	70.0	187.8	皆減	0.2	0.0	—	—	—	—
—	—	—	87.6	11.3	—	0.2	0.0	—	—	—	—
43,700	0.0	—	21.4	著増	皆減	0.0	0.0	—	—	—	—
583	100.0	583	—	—	32.3	0.0	0.0	0.0	—	—	—
583	100.0	583	—	—	32.3	0.0	0.0	0.0	—	—	—
—	—	—	—	—	—	—	—	—	—	—	—
7,958,084	99.7	7,937,217	101.5	102.3	101.8	3.2	2.9	2.7	—	—	—
7,949,874	99.8	7,934,018	101.6	102.3	101.7	3.2	2.9	2.7	—	—	—
8,210	39.0	3,199	61.5	72.5	119.9	0.0	0.0	0.0	—	—	—
23,631,200	96.7	22,857,895	95.6	99.6	102.1	9.5	8.8	7.8	2,215	2,030	2,013
22,890,659	98.8	22,614,629	95.4	99.4	102.2	9.4	8.6	7.7	2,197	2,006	2,000
740,541	32.8	243,266	110.9	109.6	88.9	0.1	0.2	0.1	6,565	7,893	5,279
3,434,155	100.0	3,434,155	102.8	130.0	97.4	—	—	—	1,758	3,907	1,707
1,021,694	100.0	1,021,694	339.2	71.8	99.5	—	—	—	—	—	—
480,924	100.0	480,924	—	174.8	44.2	—	—	—	—	—	—
180,233	100.0	180,233	—	229.5	22.2	—	—	—	—	—	—
11,471,785	100.0	11,471,785	103.1	94.2	93.8	—	—	—	—	—	—
45,410	100.0	45,410	92.9	100.3	94.3	—	—	—	—	—	—
—	—	—	25.1	皆減	—	—	—	—	—	—	—
2,985,954	100.0	2,985,954	108.9	103.7	76.4	—	—	—	956	994	709
4,206,893	100.0	4,206,893	98.0	97.0	91.4	—	—	—	—	—	—

(注)1 指数 昭和45年度=100

2 平成12年度の国有資産等所在市交付金及び納付金は、国有資産等所在市交付金である。

7 市税等(税目別)調定額・収入額累年比較(続)

区 分	平成 21 年 度			平成 22 年 度		
	調 定 額	収入率	収 入 額	調 定 額	収入率	収 入 額
市 税	296,715,444	96.1	285,247,073	293,282,521	96.1	281,990,525
現年課税分	286,335,447	98.5	282,115,234	282,552,481	98.7	278,828,628
滞納繰越分	10,379,997	30.2	3,131,839	10,730,040	29.5	3,161,897
市 民 税	140,207,898	94.5	132,435,437	135,062,493	94.2	127,287,170
現年課税分	133,438,733	97.9	130,627,667	127,850,883	98.1	125,456,012
個人・給与徴収	84,227,057	99.7	83,954,344	79,587,617	99.7	79,375,604
個人・年金特徴	1,528,690	100.0	1,528,690	2,941,742	100.0	2,941,742
個人・普通徴収	32,369,855	92.4	29,898,501	28,281,711	92.5	26,158,361
法 人	15,313,131	99.6	15,246,132	17,039,813	99.7	16,980,305
滞納繰越分	6,769,165	26.7	1,807,770	7,211,610	25.4	1,831,158
固定資産税	115,910,366	97.5	113,044,565	117,032,972	97.7	114,306,088
現年課税分	112,747,228	99.0	111,632,272	113,929,817	99.1	112,886,249
土地・家屋	90,385,966	98.8	89,325,265	91,680,537	98.9	90,657,400
償却資産	22,361,262	99.8	22,307,007	22,249,280	99.9	22,228,849
滞納繰越分	2,792,818	37.3	1,041,973	2,728,871	38.3	1,045,555
国有資産等所在市交付金及び納付金	370,320	100.0	370,320	374,284	100.0	374,284
軽自動車税	570,409	91.6	522,728	576,832	91.9	530,322
現年課税分	527,766	97.1	512,538	535,601	97.1	520,322
滞納繰越分	42,643	23.9	10,190	41,231	24.3	10,000
市 た ば こ 税	7,891,654	100.0	7,891,654	8,272,811	100.0	8,272,143
現年課税分	7,891,654	100.0	7,891,654	8,272,811	100.0	8,272,143
滞納繰越分	—	—	—	—	—	—
特別土地保有税	43,700	0.0	—	43,700	0.0	—
現年課税分	—	—	—	—	—	—
滞納繰越分	43,700	0.0	—	43,700	0.0	—
入 湯 税	474	100.0	474	531	100.0	531
現年課税分	474	100.0	474	531	100.0	531
滞納繰越分	—	—	—	—	—	—
事業所税	8,040,851	99.7	8,019,163	7,972,795	99.9	7,962,521
現年課税分	8,020,151	99.9	8,015,078	7,951,108	99.9	7,945,430
滞納繰越分	20,700	19.7	4,085	21,687	78.8	17,091
都 市 計 画 税	24,050,092	97.0	23,333,052	24,320,387	97.2	23,631,750
現年課税分	23,339,121	98.8	23,065,231	23,637,446	98.9	23,373,657
滞納繰越分	710,971	37.7	267,821	682,941	37.8	258,093
地方譲与税	3,218,377	100.0	3,218,377	3,218,641	100.0	3,218,641
利子割交付金	878,766	100.0	878,766	791,091	100.0	791,091
配当割交付金	395,190	100.0	395,190	516,778	100.0	516,778
株式等譲渡所得割交付金	196,495	100.0	196,495	176,271	100.0	176,271
地方消費税交付金	12,120,436	100.0	12,120,436	12,099,613	100.0	12,099,613
ゴルフ場利用税交付金	43,062	100.0	43,062	39,971	100.0	39,971
自動車取得税交付金	2,006,911	100.0	2,006,911	1,590,441	100.0	1,590,441
軽油引取税交付金	4,055,784	100.0	4,055,784	4,007,443	100.0	4,007,443

(注) 1 指数 昭和45年度=100

2 平成21年度以降の自動車取得税交付金には旧法による自動車取得税交付金を含み、軽油引取税交付金には

(単位 千円・%)

平 成	23 年 度			前 年 比 (収 入)			構 成 比 (収 入)			指 数 (収 入)		
	調 定 額	収入率	収 入 額	21年度 22年度 23年度			21年度 22年度 23年度			21年度 22年度 23年度		
				21年度	22年度	23年度	21年度	22年度	23年度	21年度	22年度	23年度
297,381,696	96.6	287,127,225	97.1	98.9	101.8	100.0	100.0	100.0	1.133	1.120	1.141	
287,486,397	98.8	284,148,475	97.0	98.8	101.9	98.9	98.9	99.0	1.129	1.116	1.138	
9,895,299	30.1	2,978,750	110.9	101.0	94.2	1.1	1.1	1.0	1.641	1.657	1.561	
136,748,122	94.8	129,663,031	91.7	96.1	101.9	46.4	45.2	45.2	1.251	1.202	1.225	
130,041,598	98.4	127,946,751	91.4	96.0	102.0	45.8	44.6	44.6	1.252	1.202	1.226	
78,958,267	99.8	78,789,511	101.7	94.5	99.3	29.5	28.2	27.4	2.255	2.132	2.116	
2,972,785	100.0	2,972,785	皆増	192.4	101.1	0.5	1.0	1.0	—	—	—	
27,870,205	93.3	26,003,202	92.3	87.5	99.4	10.5	9.3	9.1	1.250	1.094	1.087	
20,240,341	99.7	20,181,253	54.7	111.4	118.9	5.3	6.1	7.1	353	393	467	
6,706,524	25.6	1,716,280	111.6	101.3	93.7	0.6	0.6	0.6	1.185	1.200	1.125	
118,044,529	97.9	115,588,131	103.0	101.1	101.1	39.6	40.5	40.2	1.109	1.121	1.134	
115,201,191	99.1	114,218,932	103.0	101.1	101.2	39.1	40.0	39.8	1.123	1.136	1.149	
93,099,499	99.0	92,164,252	102.4	101.5	101.7	31.3	32.1	32.1	1.928	1.957	1.989	
22,101,692	99.8	22,054,680	105.6	99.6	99.2	7.8	7.9	7.7	420	419	416	
2,468,903	40.3	994,764	110.0	100.3	95.1	0.4	0.4	0.3	3.261	3.273	3.114	
374,435	100.0	374,435	99.1	101.1	100.0	0.1	0.1	0.1	166	168	168	
580,074	92.3	535,250	102.0	101.5	100.9	0.2	0.2	0.2	584	592	598	
540,682	97.3	526,077	102.2	101.5	101.1	0.2	0.2	0.2	583	592	599	
39,392	23.3	9,173	95.5	98.1	91.7	0.0	0.0	0.0	621	609	559	
9,427,545	100.0	9,427,545	95.2	104.8	114.0	2.8	2.9	3.3	454	476	542	
9,426,877	100.0	9,426,877	95.2	104.8	114.0	2.8	2.9	3.3	454	476	542	
668	100.0	668	—	—	皆増	—	—	0.0	—	—	—	
43,700	0.0	—	—	—	—	—	—	—	—	—	—	
—	—	—	—	—	—	—	—	—	—	—	—	
43,700	0.0	—	—	—	—	—	—	—	—	—	—	
473	100.0	473	81.3	112.0	89.1	0.0	0.0	0.0	—	—	—	
473	100.0	473	81.3	112.0	89.1	0.0	0.0	0.0	—	—	—	
—	—	—	—	—	—	—	—	—	—	—	—	
7,966,653	99.9	7,955,744	101.0	99.3	99.9	2.8	2.8	2.8	—	—	—	
7,956,379	99.9	7,950,709	101.0	99.1	100.1	2.8	2.8	2.8	—	—	—	
10,274	49.0	5,035	127.7	418.4	29.5	0.0	0.0	0.0	—	—	—	
24,570,600	97.5	23,957,051	102.1	101.3	101.4	8.2	8.4	8.3	2.055	2.081	2.110	
23,944,762	99.0	23,704,221	102.0	101.3	101.4	8.1	8.3	8.2	2.040	2.067	2.096	
625,838	40.4	252,830	110.1	96.4	98.0	0.1	0.1	0.1	5.812	5.601	5.487	
3,577,586	100.0	3,577,586	93.7	100.0	111.2	—	—	—	1.599	1.600	1.778	
640,650	100.0	640,650	86.0	90.0	81.0	—	—	—	—	—	—	
594,161	100.0	594,161	82.2	130.8	115.0	—	—	—	—	—	—	
147,519	100.0	147,519	109.0	89.7	83.7	—	—	—	—	—	—	
12,260,690	100.0	12,260,690	105.7	99.8	101.3	—	—	—	—	—	—	
35,841	100.0	35,841	94.8	92.8	89.7	—	—	—	—	—	—	
1,448,661	100.0	1,448,661	67.2	79.2	91.1	—	—	—	476	378	344	
4,017,019	100.0	4,017,019	96.4	98.8	100.2	—	—	—	—	—	—	

旧法による軽油引取税交付金を含む。

8 市税等収入状況(平成23年度)

(1) 総括

区 分	予 算 額	調 定 額	収 入 額
市 税	283,512,399,000	297,381,696,161	287,127,224,569
現年課税分	280,425,247,000	287,486,396,987	284,148,474,943
滞納繰越分	3,087,152,000	9,895,299,174	2,978,749,626
市 民 税	127,948,520,000	136,748,122,242	129,663,030,614
現年課税分	126,035,565,000	130,041,598,245	127,946,751,007
個人	107,038,025,000	109,801,256,945	107,765,497,703
給与特徴 + 退職年金特徴 + 普通徴収	79,722,352,000	78,958,267,191	78,789,510,780
法人	27,315,673,000	30,842,989,754	28,975,986,923
滞納繰越分	18,997,540,000	20,240,341,300	20,181,253,304
滞納繰越分	1,912,955,000	6,706,523,997	1,716,279,607
固 定 資 産 税	114,146,427,000	118,044,528,786	115,588,130,745
現年課税分	112,844,866,000	115,201,190,400	114,218,931,178
土地・家屋償却資産	91,312,972,000	93,099,498,400	92,164,252,078
滞納繰越分	21,531,894,000	22,101,692,000	22,054,679,100
滞納繰越分	927,126,000	2,468,902,986	994,764,167
国有資産等所在市交付金及び納付金	374,435,000	374,435,400	374,435,400
軽 自 動 車 税	518,896,000	580,073,894	535,250,193
現年課税分	509,301,000	540,682,200	526,076,962
滞納繰越分	9,595,000	39,391,694	9,173,231
市 た ば こ 税	9,324,106,000	9,427,544,992	9,427,544,992
現年課税分	9,324,105,000	9,426,876,842	9,426,876,842
滞納繰越分	1,000	668,150	668,150
特 別 土 地 保 有 税	2,000	43,699,898	—
現年課税分	1,000	—	—
滞納繰越分	1,000	43,699,898	—
入 湯 税	260,000	473,100	473,100
現年課税分	259,000	473,100	473,100
滞納繰越分	1,000	—	—
事 業 所 税	7,894,625,000	7,966,653,300	7,955,744,400
現年課税分	7,890,473,000	7,956,378,700	7,950,709,400
滞納繰越分	4,152,000	10,274,600	5,035,000
都 市 計 画 税	23,679,563,000	24,570,599,949	23,957,050,525
現年課税分	23,446,242,000	23,944,762,100	23,704,221,054
滞納繰越分	233,321,000	625,837,849	252,829,471
地 方 譲 与 税	3,437,345,000	3,577,586,036	3,577,586,036
利子割交付金	638,745,000	640,650,000	640,650,000
配当割交付金	480,399,000	594,161,000	594,161,000
株式等譲渡所得割交付金	56,321,000	147,519,000	147,519,000
地方消費税交付金	12,017,220,000	12,260,690,000	12,260,690,000
ゴルフ場利用税交付金	37,610,000	35,841,260	35,841,260
自動車取得税交付金	1,227,949,000	1,448,660,872	1,448,660,872
軽油引取税交付金	3,847,716,000	4,017,018,638	4,017,018,638

(注) 自動車取得税交付金及び軽油引取税交付金には、旧法により徴収された税に係る交付金を含む。

(単位 円・%)							
不納欠損額	収入未済額	左のうち 処分停止額	予算比 (収入額)	対調定 収入率	前年比 (収入額)	構成比 (収入額)	
890,417,526	9,364,054,066	2,041,302,271	101.3	96.6	101.8	100.0	
—	3,337,922,044	62,553,595	101.3	98.8	101.9	99.0	
890,417,526	6,026,132,022	1,978,748,676	96.5	30.1	94.2	1.0	
702,765,243	6,382,326,385	1,812,116,838	101.3	94.8	101.9	45.2	
—	2,094,847,238	56,258,443	101.5	98.4	102.0	44.6	
—	2,035,759,242	55,626,443	100.7	98.1	99.3	37.5	
—	168,756,411	1,230,628	98.8	99.8	99.3	27.4	
—	1,867,002,831	54,395,815	106.1	93.9	99.6	10.1	
—	59,087,996	632,000	106.2	99.7	118.9	7.1	
702,765,243	4,287,479,147	1,755,858,395	89.7	25.6	93.7	0.6	
145,177,651	2,311,220,390	171,417,509	101.3	97.9	101.1	40.2	
—	982,259,222	4,039,367	101.2	99.1	101.2	39.8	
—	935,246,322	3,945,967	100.9	99.0	101.7	32.1	
—	47,012,900	93,400	102.4	99.8	99.2	7.7	
145,177,651	1,328,961,168	167,378,142	107.3	40.3	95.1	0.3	
—	—	—	100.0	100.0	100.0	0.1	
6,574,934	38,248,767	14,235,293	103.2	92.3	100.9	0.2	
—	14,605,238	1,240,900	103.3	97.3	101.1	0.2	
6,574,934	23,643,529	12,994,393	95.6	23.3	91.7	0.0	
—	—	—	101.1	100.0	114.0	3.3	
—	—	—	101.1	100.0	114.0	3.3	
—	—	—	著増	100.0	皆増	0.0	
—	43,699,898	—	皆減	0.0	—	—	
—	—	—	皆減	—	—	—	
—	43,699,898	—	皆減	0.0	—	—	
—	—	—	182.0	100.0	89.1	0.0	
—	—	—	182.7	100.0	89.1	0.0	
—	—	—	皆減	—	—	—	
—	10,908,900	395,500	100.8	99.9	99.9	2.8	
—	5,669,300	—	100.8	99.9	100.1	2.8	
—	5,239,600	395,500	121.3	49.0	29.5	0.0	
35,899,698	577,649,726	43,137,131	101.2	97.5	101.4	8.3	
—	240,541,046	1,014,885	101.1	99.0	101.4	8.2	
35,899,698	337,108,680	42,122,246	108.4	40.4	98.0	0.1	
—	—	—	104.1	100.0	111.2	—	
—	—	—	100.3	100.0	81.0	—	
—	—	—	123.7	100.0	115.0	—	
—	—	—	261.9	100.0	83.7	—	
—	—	—	102.0	100.0	101.3	—	
—	—	—	95.3	100.0	89.7	—	
—	—	—	118.0	100.0	91.1	—	
—	—	—	104.4	100.0	100.2	—	

8 市税等収入状況(平成23年度)(続)

(2) 管区別(現年課税分)

調定額

区 分	代 表	かわさき 市税事務所				こすぎ 市税分室 (中原区)
		川崎区	幸区			
市 税	91,732,837	67,430,575	21,289,605	88,720,180	27,462,251	
市 民 税	81,931,052	12,437,078	5,366,368	17,803,446	7,154,538	
個人(給与特徴)	77,987,257	(9,299,511)	(8,228,892)	(17,528,403)	(15,622,430)	
〃(分離退職)	971,010	—	—	—	—	
〃(年金特徴)	2,972,785	(374,352)	(290,666)	(665,018)	(374,048)	
〃(普通徴収)	—	3,616,087	2,517,888	6,133,975	4,744,026	
法 人	—	8,820,991	2,848,480	11,669,471	2,410,512	
固 定 資 産 税	374,435	44,406,281	12,018,747	56,425,028	15,334,549	
土地・家屋	—	28,085,973	9,999,522	38,085,495	13,906,348	
償却資産	—	16,320,308	2,019,225	18,339,533	1,428,201	
国有資産等所在市交付金 及び納付金	374,435	—	—	—	—	
軽自動車税	—	83,474	49,735	133,209	63,328	
市たばこ税	9,426,877	—	—	—	—	
特別土地保有税	—	—	—	—	—	
入湯税	473	—	—	—	—	
事業所税	—	3,939,015	1,300,684	5,239,699	1,213,894	
都市計画税	—	6,564,727	2,554,071	9,118,798	3,695,942	

(注) 個人(給与特徴及び年金特徴)の()内は、各区分内訳を示したもので、各区分の

収入額

市 税	91,564,081	66,699,095	21,008,250	87,707,345	27,073,545	
市 民 税	81,762,296	12,008,852	5,191,139	17,199,991	6,915,502	
個人(給与特徴)	77,818,501	—	—	—	—	
〃(分離退職)	971,010	—	—	—	—	
〃(年金特徴)	2,972,785	—	—	—	—	
〃(普通徴収)	—	3,205,974	2,348,824	5,554,798	4,511,109	
法 人	—	8,802,878	2,842,315	11,645,193	2,404,393	
固 定 資 産 税	374,435	44,157,633	11,934,234	56,091,867	15,216,293	
土地・家屋	—	27,870,232	9,917,307	37,787,539	13,790,772	
償却資産	—	16,287,401	2,016,927	18,304,328	1,425,521	
国有資産等所在市交付金 及び納付金	374,435	—	—	—	—	
軽自動車税	—	80,908	48,786	129,694	62,160	
市たばこ税	9,426,877	—	—	—	—	
特別土地保有税	—	—	—	—	—	
入湯税	473	—	—	—	—	
事業所税	—	3,936,475	1,300,684	5,237,159	1,213,894	
都市計画税	—	6,515,227	2,533,407	9,048,634	3,665,696	

(単位 千円)

		みぞのくち 市税事務所			しんゆり 市税事務所		合 計
高津区	宮前区		多摩区	麻生区			
24,893,267	20,119,338	45,012,605	17,253,065	17,305,459	34,558,524	287,486,397	
7,961,228	5,535,127	13,496,355	4,946,745	4,709,462	9,656,207	130,041,598	
(11,942,398)	(12,300,909)	(24,243,307)	(10,587,891)	(10,005,226)	(20,593,117)	77,987,257	
—	—	—	—	—	—	971,010	
(350,810)	(509,882)	(860,692)	(444,603)	(628,424)	(1,073,027)	2,972,785	
4,498,902	4,384,773	8,883,675	4,253,474	3,855,055	8,108,529	27,870,205	
3,462,326	1,150,354	4,612,680	693,271	854,407	1,547,678	20,240,341	
12,854,219	11,280,490	24,134,709	9,521,555	9,785,350	19,306,905	115,575,626	
11,934,858	10,720,363	22,655,221	9,172,514	9,279,921	18,452,435	93,099,499	
919,361	560,127	1,479,488	349,041	505,429	854,470	22,101,692	
—	—	—	—	—	—	374,435	
91,416	100,782	192,198	85,841	66,106	151,947	540,682	
—	—	—	—	—	—	9,426,877	
—	—	—	—	—	—	—	
—	—	—	—	—	—	473	
858,020	247,795	1,105,815	170,339	226,632	396,971	7,956,379	
3,128,384	2,955,144	6,083,528	2,528,585	2,517,909	5,046,494	23,944,762	

市税及び市民税合計額には含まれず。

24,411,080	19,607,576	44,018,656	16,790,032	16,994,816	33,784,848	284,148,475	
7,661,329	5,238,235	12,899,564	4,646,010	4,523,388	9,169,398	127,946,751	
—	—	—	—	—	—	77,818,501	
—	—	—	—	—	—	971,010	
—	—	—	—	—	—	2,972,785	
4,207,241	4,095,381	8,302,622	3,959,694	3,674,979	7,634,673	26,003,202	
3,454,088	1,142,854	4,596,942	686,316	848,409	1,534,725	20,181,253	
12,711,368	11,115,013	23,826,381	9,395,650	9,688,741	19,084,391	114,593,367	
11,795,766	10,556,701	22,352,467	9,049,003	9,184,471	18,233,474	92,164,252	
915,602	558,312	1,473,914	346,647	504,270	850,917	22,054,680	
—	—	—	—	—	—	374,435	
88,680	97,732	186,412	83,298	64,513	147,811	526,077	
—	—	—	—	—	—	9,426,877	
—	—	—	—	—	—	—	
—	—	—	—	—	—	473	
857,377	246,204	1,103,581	170,226	225,849	396,075	7,950,709	
3,092,326	2,910,392	6,002,718	2,494,848	2,492,325	4,987,173	23,704,221	

8 市税等収入状況(平成23年度)(続)

(2) 管区別(現年課税分)(続)

収入未済額

区 分	代 表	かわさき		こすぎ 市税分室 (中原区)	
		川崎区	幸区		
市 税	168,756	731,480	281,355	1,012,835	388,706
市 民 税	168,756	428,226	175,229	603,455	239,036
個人(給与特徴)	168,756	—	—	—	—
〃(分離退職)	—	—	—	—	—
〃(年金特徴)	—	—	—	—	—
〃(普通徴収)	—	410,113	169,064	579,177	232,917
法 人	—	18,113	6,165	24,278	6,119
固 定 資 産 税	—	248,648	84,513	333,161	118,256
土 地 ・ 家 屋	—	215,741	82,215	297,956	115,576
償 却 資 産	—	32,907	2,298	35,205	2,680
国有資産等所在市交付金 及び納付金	—	—	—	—	—
軽 自 動 車 税	—	2,566	949	3,515	1,168
市 た ば こ 税	—	—	—	—	—
特 別 土 地 保 有 税	—	—	—	—	—
入 湯 税	—	—	—	—	—
事 業 所 税	—	2,540	—	2,540	—
都 市 計 画 税	—	49,500	20,664	70,164	30,246

収入率

市 税	99.8	98.9	98.7	98.9	98.6
市 民 税	99.8	96.6	96.7	96.6	96.7
個人(給与特徴)	99.8	—	—	—	—
〃(分離退職)	100.0	—	—	—	—
〃(年金特徴)	100.0	—	—	—	—
〃(普通徴収)	—	88.7	93.3	90.6	95.1
法 人	—	99.8	99.8	99.8	99.7
固 定 資 産 税	100.0	99.4	99.3	99.4	99.2
土 地 ・ 家 屋	—	99.2	99.2	99.2	99.2
償 却 資 産	—	99.8	99.9	99.8	99.8
国有資産等所在市交付金 及び納付金	100.0	—	—	—	—
軽 自 動 車 税	—	96.9	98.1	97.4	98.2
市 た ば こ 税	100.0	—	—	—	—
特 別 土 地 保 有 税	—	—	—	—	—
入 湯 税	100.0	—	—	—	—
事 業 所 税	—	99.9	100.0	100.0	100.0
都 市 計 画 税	—	99.2	99.2	99.2	99.2

(単位 千円・%)

高津区	宮前区	みぞのくち 市税事務所	しんゆり		合 計
			多摩区	麻生区	
482,187	511,762	993,949	463,033	310,643	3,337,922
299,899	296,892	596,791	300,735	186,074	2,094,847
—	—	—	—	—	168,756
—	—	—	—	—	—
—	—	—	—	—	—
291,661	289,392	581,053	293,780	180,076	1,867,003
8,238	7,500	15,738	6,955	5,998	59,088
142,851	165,477	308,328	125,905	96,609	982,259
139,092	163,662	302,754	123,511	95,450	935,247
3,759	1,815	5,574	2,394	1,159	47,012
—	—	—	—	—	—
2,736	3,050	5,786	2,543	1,593	14,605
—	—	—	—	—	—
—	—	—	—	—	—
—	—	—	—	—	—
643	1,591	2,234	113	783	5,670
36,058	44,752	80,810	33,737	25,584	240,541

98.1	97.5	97.8	97.3	98.2	97.8	98.8
96.2	94.6	95.6	93.9	96.0	95.0	98.4
—	—	—	—	—	—	99.8
—	—	—	—	—	—	100.0
—	—	—	—	—	—	100.0
93.5	93.4	93.5	93.1	95.3	94.2	93.3
99.8	99.3	99.7	99.0	99.3	99.2	99.7
98.9	98.5	98.7	98.7	99.0	98.8	99.2
98.8	98.5	98.7	98.7	99.0	98.8	99.0
99.6	99.7	99.6	99.3	99.8	99.6	99.8
—	—	—	—	—	—	100.0
97.0	97.0	97.0	97.0	97.6	97.3	97.3
—	—	—	—	—	—	100.0
—	—	—	—	—	—	—
—	—	—	—	—	—	100.0
99.9	99.4	99.8	99.9	99.7	99.8	99.9
98.8	98.5	98.7	98.7	99.0	98.8	99.0

9 市税納付(入)額等状況(平成23年度)

区 分	最終調定額 (A)		督促状発付までの納付(入)額 (B)			
	税 額	件 数	税 額	(B/A)	件 数	(B/A)
市	297,381,696,161	4,015,053	—	—	—	—
現年課税分	287,486,396,987	3,625,662	274,869,587,806	95.6	3,129,689	86.3
滞納繰越分	9,895,299,174	389,391	—	—	—	—
市 民 税	136,748,122,242	2,132,566	—	—	—	—
現年課税分	130,041,598,245	1,845,069	124,011,374,868	95.4	1,556,415	84.4
個人	109,801,256,945	1,805,032	103,945,477,549	94.7	1,519,001	84.2
給与特徴	77,987,256,973	850,581	77,197,014,489	99.0	810,459	95.3
年金特徴	2,972,784,700	66	2,972,784,700	100.0	66	100.0
普通徴収	27,870,205,054	952,048	22,804,668,142	81.8	706,139	74.2
退職分	971,010,218	2,337	971,010,218	100.0	2,337	100.0
法人	20,240,341,300	40,037	20,065,897,319	99.1	37,414	93.4
滞納繰越分	6,706,523,997	287,497	—	—	—	—
個人	6,533,910,241	284,699	—	—	—	—
給与特徴+退職分	531,755,324	26,872	—	—	—	—
年金特徴+普通徴収	6,002,154,917	257,827	—	—	—	—
法人	172,613,756	2,798	—	—	—	—
固定資産税	118,044,528,786	1,689,065	—	—	—	—
現年課税分	115,201,190,400	1,605,049	110,003,156,196	95.5	1,425,649	88.8
土地・家屋	93,099,498,400	1,554,693	88,066,023,796	94.6	1,378,125	88.6
償却資産	22,101,692,000	50,356	21,937,132,400	99.3	47,524	94.4
滞納繰越分	2,468,902,986	83,992	—	—	—	—
土地・家屋	2,416,236,523	82,162	—	—	—	—
償却資産	52,666,463	1,830	—	—	—	—
国有資産等所在市交付金及び納付金	374,435,400	24	374,435,400	100.0	24	100.0
軽自動車税	580,073,894	191,864	—	—	—	—
現年課税分	540,682,200	173,996	466,146,100	86.2	146,119	84.0
滞納繰越分	39,391,694	17,868	—	—	—	—
市たばこ税	9,427,544,992	88	—	—	—	—
現年課税分	9,426,876,842	78	9,426,838,425	100.0	77	98.7
滞納繰越分	668,150	10	—	—	—	—
特別土地保有税	43,699,898	13	—	—	—	—
現年課税分	—	—	—	—	—	—
滞納繰越分	43,699,898	13	—	—	—	—
入湯税	473,100	36	—	—	—	—
現年課税分	473,100	36	162,900	34.4	23	63.9
滞納繰越分	—	—	—	—	—	—
事業所税	7,966,653,300	1,421	—	—	—	—
現年課税分	7,956,378,700	1,410	7,937,298,300	99.8	1,382	98.0
滞納繰越分	10,274,600	11	—	—	—	—
都市計画税	24,570,599,949	—	—	—	—	—
現年課税分	23,944,762,100	—	22,650,175,617	94.6	—	—
滞納繰越分	625,837,849	—	—	—	—	—

(単位 円・件・%)

督促状発付額 (C)				滞納債権引継までの納付(入)額(D)				滞納債権引継額 (E)			
税 額	(C/A)	件 数	(C/A)	税 額	(D/A)	件 数	(D/A)	税 額	(E/A)	件 数	(E/A)
—	—	—	—	—	—	—	—	18,193,319,139	6.1	730,978	18.2
12,616,809,181	4.4	495,973	13.7	4,318,789,216	1.5	154,386	4.3	8,298,019,965	2.9	341,587	9.4
—	—	—	—	—	—	—	—	9,895,299,174	100.0	389,391	100.0
—	—	—	—	—	—	—	—	11,163,093,764	8.2	504,737	23.7
6,030,223,377	4.6	288,654	15.6	1,573,653,610	1.2	71,414	3.9	4,456,569,767	3.4	217,240	11.8
5,855,779,396	5.3	286,031	15.8	1,514,160,284	1.4	70,530	3.9	4,341,619,112	4.0	215,501	11.9
790,242,484	1.0	40,122	4.7	398,655,400	0.5	18,910	2.2	391,587,084	0.5	21,212	2.5
—	—	—	—	—	—	—	—	—	—	—	—
5,065,536,912	18.2	245,909	25.8	1,115,504,884	4.0	51,620	5.4	3,950,032,028	14.2	194,289	20.4
—	—	—	—	—	—	—	—	—	—	—	—
174,443,981	0.9	2,623	6.6	59,493,326	0.3	884	2.2	114,950,655	0.6	1,739	4.3
—	—	—	—	—	—	—	—	6,706,523,997	100.0	287,497	100.0
—	—	—	—	—	—	—	—	6,533,910,241	100.0	284,699	100.0
—	—	—	—	—	—	—	—	531,755,324	100.0	26,872	100.0
—	—	—	—	—	—	—	—	6,002,154,917	100.0	257,827	100.0
—	—	—	—	—	—	—	—	172,613,756	100.0	2,798	100.0
—	—	—	—	—	—	—	—	5,487,119,028	4.6	188,403	11.2
5,198,034,204	4.5	179,400	11.2	2,179,818,162	1.9	74,989	4.7	3,018,216,042	2.6	104,411	6.5
5,033,474,604	5.4	176,568	11.4	2,093,924,462	2.2	73,717	4.7	2,939,550,142	3.2	102,851	6.6
164,559,600	0.7	2,832	5.6	85,893,700	0.4	1,272	2.5	78,665,900	0.4	1,560	3.1
—	—	—	—	—	—	—	—	2,468,902,986	100.0	83,992	100.0
—	—	—	—	—	—	—	—	2,416,236,523	100.0	82,162	100.0
—	—	—	—	—	—	—	—	52,666,463	100.0	1,830	100.0
—	—	—	—	—	—	—	—	—	—	—	—
—	—	—	—	—	—	—	—	91,412,594	15.8	37,777	19.7
74,536,100	13.8	27,877	16.0	22,515,200	4.2	7,968	4.6	52,020,900	9.6	19,909	11.4
—	—	—	—	—	—	—	—	39,391,694	100.0	17,868	100.0
—	—	—	—	—	—	—	—	668,150	0.0	10	11.4
38,417	0.0	1	1.3	38,417	0.0	1	1.3	—	—	—	—
—	—	—	—	—	—	—	—	668,150	100.0	10	100.0
—	—	—	—	—	—	—	—	43,699,898	100.0	13	100.0
—	—	—	—	—	—	—	—	—	—	—	—
—	—	—	—	—	—	—	—	43,699,898	100.0	13	100.0
—	—	—	—	—	—	—	—	211,800	44.8	9	25.0
310,200	65.6	13	36.1	98,400	20.8	4	11.1	211,800	44.8	9	25.0
—	—	—	—	—	—	—	—	—	—	—	—
—	—	—	—	—	—	—	—	25,237,300	0.3	29	2.0
19,080,400	0.2	28	2.0	4,117,700	0.1	10	0.7	14,962,700	0.2	18	1.3
—	—	—	—	—	—	—	—	10,274,600	100.0	11	100.0
—	—	—	—	—	—	—	—	1,381,876,605	5.6	—	—
1,294,586,483	5.4	—	—	538,547,727	2.2	—	—	756,038,756	3.2	—	—
—	—	—	—	—	—	—	—	625,837,849	100.0	—	—

9 市税納付(入)額等状況(平成23年度)(続)

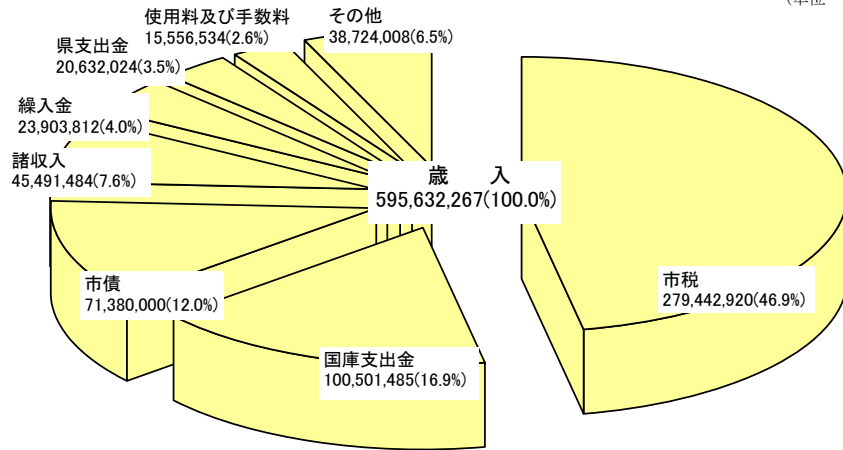
区 分	滞納債権引継後納付(入)額 (F)				納 付 (入) 額 累 計 (G)			
	税 額	(F/A)	件 数	(F/A)	税 額	(G/A)	件 数	(G/A)
市	7,938,847,547	2.7	307,511	7.7	287,127,224,569	96.6	3,591,586	89.5
現年課税分	4,960,097,921	1.7	204,593	5.6	284,148,474,943	98.8	3,488,668	96.2
滞納繰越分	2,978,749,626	30.1	102,918	26.4	2,978,749,626	30.1	102,918	26.4
市 民 税	4,078,002,136	3.0	187,306	8.8	129,663,030,614	94.8	1,815,135	85.1
現年課税分	2,361,722,529	1.8	118,068	6.4	127,946,751,007	98.4	1,745,897	94.6
個人	2,305,859,870	2.1	117,219	6.5	107,765,497,703	98.1	1,706,750	94.6
特別徴収	222,830,673	0.3	11,736	1.4	77,818,500,562	99.8	841,105	98.9
年金特徴	—	—	—	—	2,972,784,700	100.0	66	100.0
普通徴収	2,083,029,197	7.5	105,483	11.1	26,003,202,223	93.3	863,242	90.7
退職分	—	—	—	—	971,010,218	100.0	2,337	100.0
法人	55,862,659	0.3	849	2.1	20,181,253,304	99.7	39,147	97.8
滞納繰越分	1,716,279,607	25.6	69,238	24.1	1,716,279,607	25.6	69,238	24.1
個人	1,676,577,776	25.7	68,617	24.1	1,676,577,776	25.7	68,617	24.1
給与特徴+退職分	176,061,536	33.1	8,150	30.3	176,061,536	33.1	8,150	30.3
年金特徴+普通徴収	1,500,516,240	25.0	60,467	23.5	1,500,516,240	25.0	60,467	23.5
法人	39,701,831	23.0	621	22.2	39,701,831	23.0	621	22.2
固定資産税	3,030,720,987	2.6	102,850	6.1	115,588,130,745	97.9	1,603,512	94.9
現年課税分	2,035,956,820	1.8	72,950	4.5	114,218,931,178	99.1	1,573,588	98.0
土地・家屋	2,004,303,820	2.2	71,999	4.6	92,164,252,078	99.0	1,523,841	98.0
償却資産	31,653,000	0.1	951	1.9	22,054,679,100	99.8	49,747	98.8
滞納繰越分	994,764,167	40.3	29,900	35.6	994,764,167	40.3	29,900	35.6
土地・家屋	976,124,733	40.4	29,255	35.6	976,124,733	40.4	29,255	35.6
償却資産	18,639,434	35.4	645	35.2	18,639,434	35.4	645	35.2
国有資産等所在市交付金及び納付金	—	—	—	—	374,435,400	100.0	24	100.0
軽自動車税	46,588,893	8.0	17,319	9.0	535,250,193	92.3	171,406	89.3
現年課税分	37,415,662	6.9	13,555	7.8	526,076,962	97.3	167,642	96.3
滞納繰越分	9,173,231	23.3	3,764	21.1	9,173,231	23.3	3,764	21.1
市たばこ税	668,150	0.0	10	11.4	9,427,544,992	100.0	88	100.0
現年課税分	—	—	—	—	9,426,876,842	100.0	78	100.0
滞納繰越分	668,150	100.0	10	100.0	668,150	100.0	10	100.0
特別土地保有税	—	—	—	—	—	—	—	—
現年課税分	—	—	—	—	—	—	—	—
滞納繰越分	—	—	—	—	—	—	—	—
入 湯 税	211,800	44.8	9	25.0	473,100	100.0	36	100.0
現年課税分	211,800	44.8	9	25.0	473,100	100.0	36	100.0
滞納繰越分	—	—	—	—	—	—	—	—
事業所税	14,328,400	0.2	17	1.2	7,955,744,400	99.9	1,409	99.2
現年課税分	9,293,400	0.1	11	0.8	7,950,709,400	99.9	1,403	99.5
滞納繰越分	5,035,000	49.0	6	54.5	5,035,000	49.0	6	54.5
都市計画税	768,327,181	3.1	—	—	23,957,050,525	97.5	—	—
現年課税分	515,497,710	2.2	—	—	23,704,221,054	99.0	—	—
滞納繰越分	252,829,471	40.4	—	—	252,829,471	40.4	—	—

(単位 円・件・%)

不納欠損額 (H)	収 入 未 済 額								
	税 額 件 数		処 分 停 止 額 (I)		そ の 他 (J)		計 (I + J) (K)		
			税 額	件 数	税 額	件 数	税 額	(K/A) 件 数 (K/A)	
890,417,526	47,646	2,041,302,271	110,028	7,322,751,795	265,793	9,364,054,066	3.1	375,821	9.4
—	—	62,553,595	4,047	3,275,368,449	132,947	3,337,922,044	1.2	136,994	3.8
890,417,526	47,646	1,978,748,676	105,981	4,047,383,346	132,846	6,026,132,022	60.9	238,827	61.3
702,765,243	38,701	1,812,116,838	93,612	4,570,209,547	185,118	6,382,326,385	4.7	278,730	13.1
—	—	56,258,443	3,285	2,038,588,795	95,887	2,094,847,238	1.6	99,172	5.4
—	—	55,626,443	3,272	1,980,132,799	95,010	2,035,759,242	1.9	98,282	5.4
—	—	1,230,628	86	167,525,783	9,390	168,756,411	0.2	9,476	1.1
—	—	—	—	—	—	—	—	—	—
—	—	54,395,815	3,186	1,812,607,016	85,620	1,867,002,831	6.7	88,806	9.3
—	—	—	—	—	—	—	—	—	—
—	—	632,000	13	58,455,996	877	59,087,996	0.3	890	2.2
702,765,243	38,701	1,755,858,395	90,327	2,531,620,752	89,231	4,287,479,147	63.9	179,558	62.5
676,323,507	38,267	1,724,361,043	89,791	2,456,647,915	88,024	4,181,008,958	64.0	177,815	62.5
59,146,150	4,015	71,400,839	4,441	225,146,799	10,266	296,547,638	55.8	14,707	54.7
617,177,357	34,252	1,652,960,204	85,350	2,231,501,116	77,758	3,884,461,320	64.7	163,108	63.3
26,441,736	434	31,497,352	536	74,972,837	1,207	106,470,189	61.7	1,743	62.3
145,177,651	5,879	171,417,509	9,721	2,139,802,881	69,953	2,311,220,390	2.0	79,674	4.7
—	—	4,039,367	202	978,219,855	31,259	982,259,222	0.9	31,461	2.0
—	—	3,945,967	197	931,300,355	30,655	935,246,322	1.0	30,852	2.0
—	—	93,400	5	46,919,500	604	47,012,900	0.2	609	1.2
145,177,651	5,879	167,378,142	9,519	1,161,583,026	38,694	1,328,961,168	53.8	48,213	57.4
138,601,655	5,694	162,625,685	9,275	1,138,884,450	37,938	1,301,510,135	53.9	47,213	57.5
6,575,996	185	4,752,457	244	22,698,576	756	27,451,033	52.1	1,000	54.6
—	—	—	—	—	—	—	—	—	—
6,574,934	3,066	14,235,293	6,694	24,013,474	10,698	38,248,767	6.6	17,392	9.1
—	—	1,240,900	560	13,364,338	5,794	14,605,238	2.7	6,354	3.7
6,574,934	3,066	12,994,393	6,134	10,649,136	4,904	23,643,529	60.0	11,038	61.8
—	—	—	—	—	—	—	—	—	—
—	—	—	—	—	—	—	—	—	—
—	—	—	—	43,699,898	13	43,699,898	100.0	13	100.0
—	—	—	—	—	—	—	—	—	—
—	—	—	—	43,699,898	13	43,699,898	100.0	13	100.0
—	—	—	—	—	—	—	—	—	—
—	—	—	—	—	—	—	—	—	—
—	—	—	—	—	—	—	—	—	—
—	—	—	—	—	—	—	—	—	—
—	—	395,500	1	10,513,400	11	10,908,900	0.1	12	0.8
—	—	—	—	5,669,300	7	5,669,300	0.1	7	0.5
—	—	395,500	1	4,844,100	4	5,239,600	51.0	5	45.5
35,899,698	—	43,137,131	—	534,512,595	—	577,649,726	2.4	—	—
—	—	1,014,885	—	239,526,161	—	240,541,046	1.0	—	—
35,899,698	—	42,122,246	—	294,986,434	—	337,108,680	53.9	—	—

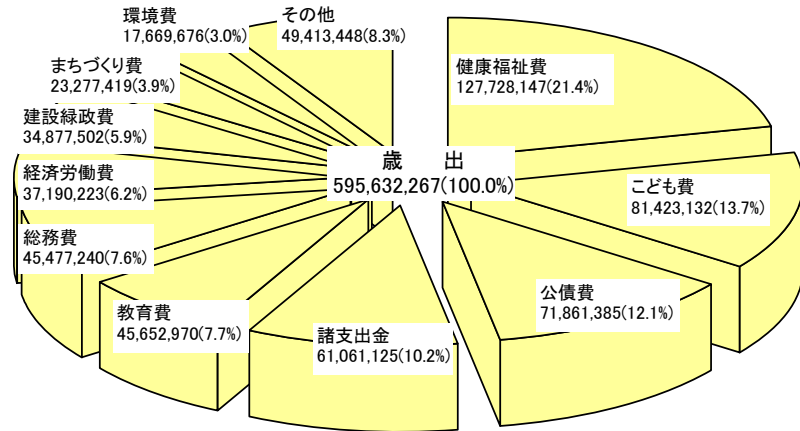
一般会計当初予算の構成（平成24年度）

（単位 千円）



[その他の内訳]

地方消費税交付金 12,384,475 (2.1%)	自動車取得税交付金 1,572,729 (0.3%)	交通安全対策特別交付金 464,474 (0.1%)
分担金及び負担金 9,250,486 (1.5%)	地方交付税 1,537,453 (0.3%)	寄附金 459,615 (0.1%)
軽油引取税交付金 3,914,479 (0.6%)	地方特例交付金 1,219,836 (0.2%)	株式等譲渡所得割交付金 145,608 (0.0%)
地方譲与税 3,616,321 (0.6%)	配当割交付金 572,736 (0.1%)	繰越金 100,000 (0.0%)
財産収入 2,907,499 (0.5%)	利子割交付金 543,661 (0.1%)	ゴルフ場利用税交付金 34,636 (0.0%)

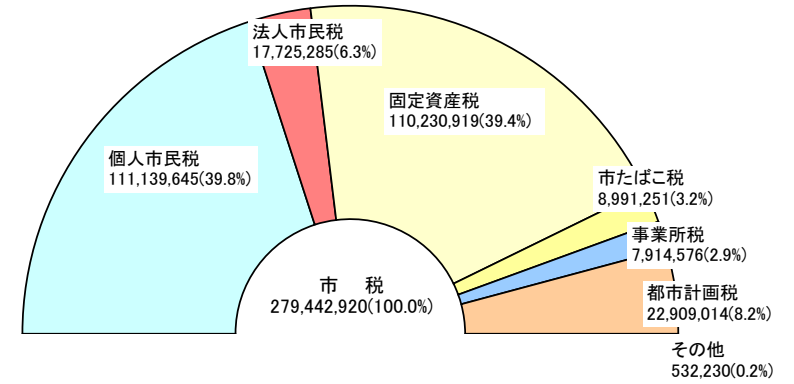


[その他の内訳]

消防費 16,833,053 (2.8%)	港湾費 9,242,957 (1.6%)	議会費 1,753,270 (0.3%)
区役所費 13,978,726 (2.3%)	市民費 7,105,442 (1.2%)	予備費 500,000 (0.1%)

市税当初予算の構成（平成24年度）

（単位 千円）



一般会計及び市税当初予算各年度比較

