

4 連結財務書類

(1) 各財務書類の関係

財務4表の関係は次のとおりです。数値は平成26年度連結の金額です。

【貸借対照表】		(単位:億円)	
借方		貸方	
資金	575	流動負債	1,971
その他の金融資産	3,482	固定負債	17,383
非金融資産	52,062	純資産	36,766

【行政コスト計算書】			
借方		貸方	
経常費用 (総行政コスト)	8,674	経常収益	1,924
		純経常費用 (純行政コスト)	6,750

【純資産変動計算書】			
借方		貸方	
財源の用途	8,934	期首純資産残高	38,939
(うち純行政コスト)	(6,750)	財源の調達	8,829
資産形成充当財源の減少	927	資産形成充当財源の増加	2,698
その他純資産の減少	3,840	その他純資産の増加	2
期末純資産残高	36,766		

【資金収支計算書】			
借方		貸方	
期首資金残高	621	経常的支出	8,263
経常的収入	9,485	資本的支出	1,629
資本的収入	435	財務的支出	1,841
財務的収入	1,767	期末資金残高	575

※金額は各項目の億円未満を四捨五入しているため、内訳と合計が一致しない場合があります。

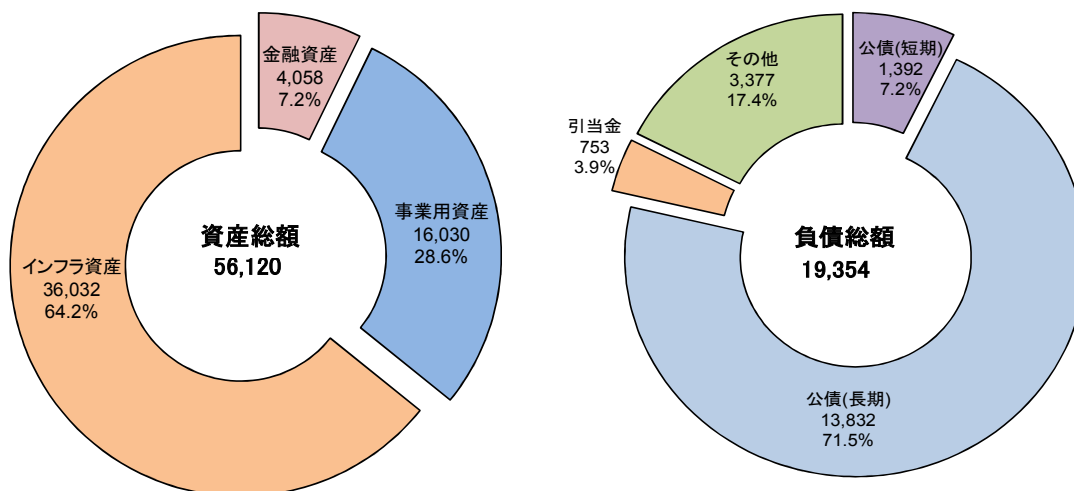
(2) 連結貸借対照表

ア 連結貸借対照表

(平成27年3月31日現在 単位:億円)

	普通会計	単体	連結		普通会計	単体	連結
金融資産	3,984	4,124	4,058	流動負債	1,044	1,856	1,971
資金	93	471	575	公債(短期)	853	1,392	1,392
債権	380	822	470	その他	192	465	579
有価証券	0	0	49				
投資等	3,510	2,831	2,964	非流動負債	10,326	17,098	17,383
非金融資産	40,937	51,262	52,062	公債	9,370	13,832	13,832
事業用資産	13,731	15,230	16,030	引当金	700	724	753
インフラ資産	27,207	36,032	36,032	その他	256	2,542	2,798
その他	0	0	0	負債合計	11,370	18,954	19,354
				純資産合計	33,551	36,432	36,766
資産合計	44,921	55,386	56,120	負債・純資産合計	44,921	55,386	56,120

※金額は各項目の億円未満を四捨五入しているため、内訳と合計が一致しない場合があります。



資産規模の大きな連結団体は、土地開発公社(122億円)、住宅供給公社(120億円)、川崎アゼリア(212億円)及び川崎市まちづくり公社(266億円)等です。

借入金については、土地開発公社(短期28億円、長期78億円)、川崎アゼリア(長期64億円)及び川崎市まちづくり公社(長期194億円)等です。

イ 普通会計・単体との比較（単位：億円）

	普通会計(A)	単体(B)	連結(C)	(C)/(B)	(C)/(A)
資産合計	44,921	55,386	56,120	1.01	1.25
負債合計	11,370	18,954	19,354	1.02	1.70
純資産	33,551	36,432	36,766	1.01	1.10

※金額は各項目の億円未満を四捨五入しているため、内訳と合計が一致しない場合があります。

連結貸借対照表と単体貸借対照表を比較すると、負債合計の倍率が他の項目と比較して大きくなっていますが、これは土地開発公社、住宅供給公社等で負債比率が高いことによるものです。

ウ 前年度との比較（単位：億円）

	H26(A)	H25(B)	(A)-(B)
資産合計	56,120	56,349	△ 229
負債合計	19,354	17,411	1,943
純資産	36,766	38,939	△ 2,173

※金額は各項目の億円未満を四捨五入しているため、内訳と合計が一致しない場合があります。

資産合計は、前年度比 229 億円の減、負債合計は 1,943 億円の増、純資産合計は 2,173 億円の減となっています。

エ 市民一人あたりの連結貸借対照表

(平成27年3月31日現在 単位:千円)

	普通会計	単体	連結		普通会計	単体	連結
金融資産	276	285	281	流動負債	72	128	136
資金	6	33	40	公債(短期)	59	96	96
債権	26	57	33	その他	13	32	40
有価証券	0	0	3				
投資等	243	196	205	非流動負債	714	1,183	1,203
非金融資産	2,832	3,546	3,602	公債	648	957	957
事業用資産	950	1,054	1,109	引当金	48	50	52
インフラ資産	1,882	2,493	2,493	その他	18	176	194
その他	0	0	0	負債合計	787	1,311	1,339
				純資産合計	2,321	2,520	2,543
資産合計	3,108	3,832	3,882	負債・純資産合計	3,108	3,832	3,882

※金額は各項目の千円未満を四捨五入しているため、内訳と合計が一致しない場合があります。

市民一人あたりでは、資産合計は 388 万 2 千円、負債合計は 133 万 9 千円となり、その結果、純資産合計は 254 万 3 千円となっています。

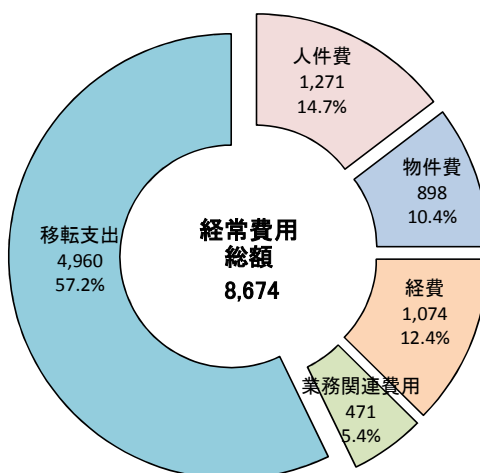
(3) 連結行政コスト計算書

ア 連結行政コスト計算書

(自平成26年4月1日 至平成27年3月31日 単位:億円)

	普通会計	構成比	単体	構成比	連結	構成比
経常業務費用	2,193	47.9%	3,347	45.8%	3,714	42.8%
人件費	927	20.3%	1,245	17.1%	1,271	14.7%
物件費	406	8.9%	743	10.2%	898	10.4%
経費	691	15.1%	1,056	14.5%	1,074	12.4%
業務関連費用	170	3.7%	303	4.2%	471	5.4%
移転支出	2,384	52.1%	3,952	54.1%	4,960	57.2%
他会計への移転支出	503	11.0%	0	0.0%	0	0.0%
補助金等移転支出	388	8.5%	2,458	33.7%	2,464	28.4%
社会保障関係移転支出	1,433	31.3%	1,433	19.6%	2,429	28.0%
その他の移転支出	61	1.3%	62	0.8%	67	0.8%
経常費用(総行政コスト)	4,577	100.0%	7,300	100.0%	8,674	100.0%
経常業務収益	370		1,566		1,924	
業務収益	275	74.3%	1,316	84.0%	1,672	86.9%
業務関連収益	95	25.7%	250	16.0%	252	13.1%
経常収益	370	100.0%	1,566	100.0%	1,924	100.0%
純経常費用(純行政コスト)	4,208		5,733		6,750	

※金額は各項目の億円未満を四捨五入しているため、内訳と合計が一致しない場合があります。



連結行政コスト計算書において、単体に比して社会保障関係移転支出が大きくなっている主な要因は、神奈川県後期高齢者医療広域連合において 996 億円の支出が計上されていることによるものです。

イ 前年度との比較

(単位:億円)

	H26(A)	構成比	H25(B)	構成比	(A)-(B)
経常業務費用	3,714	42.8%	3,667	43.8%	47
移転支出	4,960	57.2%	4,705	56.2%	255
経常費用(総行政コスト)	8,674	100.0%	8,372	100.0%	302
業務収益	1,672	86.9%	1,677	92.4%	△ 5
業務関連収益	252	13.1%	138	7.6%	114
経常収益	1,924	100.0%	1,815	100.0%	109
純経常費用(純行政コスト)	6,750		6,558		192

※金額は各項目の億円未満を四捨五入しているため、内訳と合計が一致しない場合があります。

経常費用は、前年度比 302 億円の増、経常収益は 109 億円の増、その結果、純経常費用は 192 億円の増となっています。

ウ 市民一人あたりの連結行政コスト計算書

(自平成26年4月1日 至平成27年3月31日 単位:千円)

	普通会計	単体	連結
経常業務費用	152	232	257
人件費	64	86	88
物件費	28	51	62
経費	48	73	74
業務関連費用	12	21	33
移転支出	165	273	343
他会計への移転支出	35	0	0
補助金等移転支出	27	170	170
社会保障関係移転支出	99	99	168
その他の移転支出	4	4	5
経常費用(総行政コスト)	317	505	600
経常業務収益	26	108	133
業務収益	19	91	116
業務関連収益	7	17	17
経常収益	26	108	133
純経常費用(純行政コスト)	291	397	467

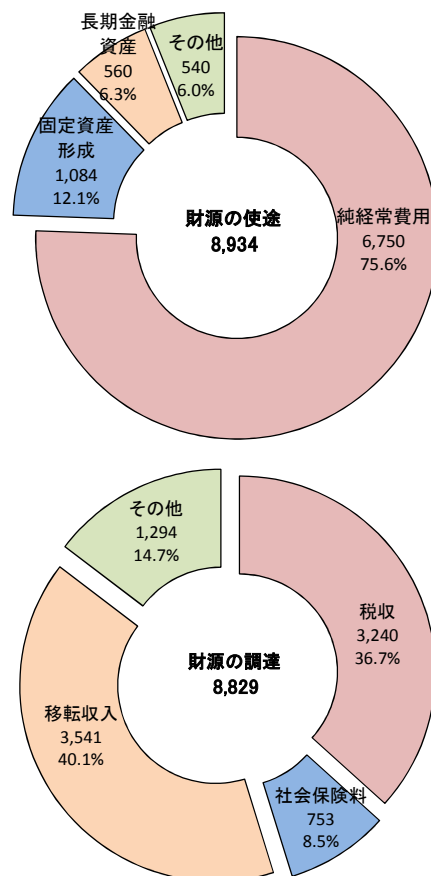
※金額は各項目の千円未満を四捨五入しているため、内訳と合計が一致しない場合があります。

(4) 連結純資産変動計算書

(自平成26年4月1日 至平成27年3月31日 単位:億円)

	普通会計	単体	連結
期首純資産残高	32,336	38,665	38,939
I. 財源の変動	△ 259	△ 115	△ 105
財源の使途	5,499	7,789	8,934
純経常費用への財源措置	4,208	5,733	6,750
固定資産形成への財源措置	647	1,015	1,084
長期金融資産への財源措置	484	501	560
その他の財源の使途	161	540	540
財源の調達	5,240	7,674	8,829
税金	3,240	3,240	3,240
社会保険料	6	644	753
移転収入	1,329	2,581	3,541
その他の財源の調達	666	1,209	1,294
II. 資産形成充当財源の変動	1,752	1,722	1,770
固定資産の増減	597	555	595
長期金融資産の増減	193	157	178
評価・換算差額等の増減	961	1,009	998
III. その他純資産の変動	△ 277	△ 3,839	△ 3,838
当期変動額	1,215	△ 2,233	△ 2,173
期末純資産残高	33,551	36,432	36,766

※金額は各項目の億円未満を四捨五入しているため、内訳と合計が一致しない場合があります。



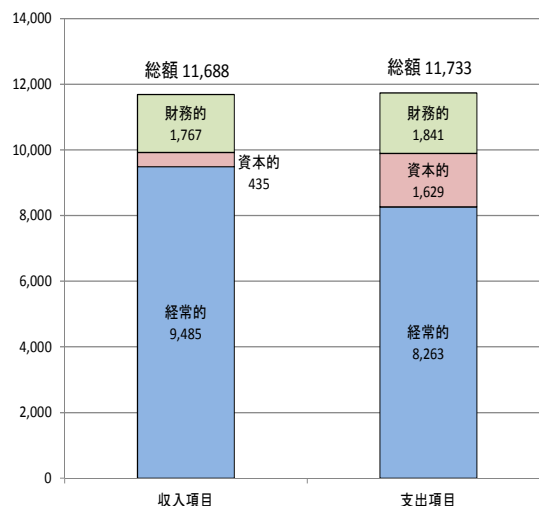
本市が連結の範囲としている公社・第三セクター（目次の次頁参照）につきましては、その運営上多額の固定資産の保有を必要とする団体はないため、固定資産形成への財源措置に計上される金額は単体と連結で大きな差はありません。一方、純経常費用への財源措置については、公社・第三セクターで計上される運営コストに起因して、単体から連結で1,017億円増加しています。当該コストの財源については、社会保険料（単体から連結で109億円増）と移転収入（同960億円増）で主として調達されていることが分かります。

(5) 連結資金収支計算書

(自平成26年4月1日 至平成27年3月31日 単位:億円)

	普通会計	単体	連結
経常的支出	4,238	6,891	8,263
経常業務費用支出	1,854	2,938	3,303
移転支出	2,384	3,952	4,960
経常的収入	4,931	8,029	9,485
租税収入	3,239	3,239	3,239
社会保険料収入	6	638	747
経常業務収益収入	357	1,571	1,964
移転収入	1,329	2,581	3,535
経常的収支	693	1,138	1,222
資本的支出	1,121	1,478	1,629
固定資産形成支出	636	977	1,047
長期金融資産形成支出	484	501	567
その他の資本形成支出	0	0	15
資本的収入	312	365	435
固定資産売却収入	21	22	22
長期金融資産償還収入	291	344	397
その他の資本処分収入	0	0	16
資本的収支	△ 808	△ 1,113	△ 1,193
財務的支出	1,141	1,792	1,841
支払利息支出	149	257	263
元本償還支出	992	1,535	1,578
財務的収入	1,258	1,703	1,767
公債発行収入	1,132	1,564	1,564
借入金収入	126	139	201
その他	0	0	2
財務的収支	117	△ 89	△ 74
当期資金収支額	2	△ 64	△ 46
期首資金残高	91	535	621
期末資金残高	93	471	575

※金額は各項目の億円未満を四捨五入しているため、内訳と合計が一致しない場合があります。



※金額は各項目の億円未満を四捨五入しているため、内訳と合計が一致しない場合があります。

経常的収支区分には、行政サービス活動上継続的に必要な収入と支出が計上されます。平成26年度は、租税収入等の経常的収入が9,485億円あったのに対して、経常業務費用や移転支出として経常的支出が8,263億円計上され、結果として経常的収支区分において1,222億円の収入超過となりました。

資本的収支区分には、固定資産(施設・土地)や長期金融資産(基金・出資金等)にかかる収入と支出が計上されます。平成26年度は、長期金融資産償還収入等の資本的収入が435億円あったのに対して、固定資産取得支出及び長期金融資産形成支出として資本的支出が1,629億円計上され、結果として資本的収支区分において1,193億円の支出超過となりました。

財務的収支区分には、市債の発行・償還・利払等の収支が計上されます。平成26年度は、公債発行収入・借入金収入等として財務的収入が1,767億円あったのに対して、公債償還・借入返済・利払等の財務的支出が1,841億円計上され、結果として財務的収支区分において74億円の支出超過となりました。

平成26年度においては、経常的収支で生じた1,222億円の収入超過を資本的収支及び財務的収支の支出超過に充て、結果として期末の資金残高は期首の資金残高より46億円減少し、期末の資金残高は575億円となりました。

【資料】

川崎市の財務書類

貸借対照表【普通会計】

(単位:千円)

平成27年3月31日

【資産の部】				
1. 金融資産				
資金				9,280,189
金融資産(資金を除く)				
債権				
税等未収金	6,160,307			
未収金	6,733,638			
貸付金	27,879,128			
その他の債権	0			
(控除)貸倒引当金	<u>-2,739,003</u>	38,034,070		
有価証券				0
投資等				
出資金	154,819,614			
基金・積立金				
財政調整基金	2,880,141			
減債基金	167,875,858			
その他の基金・積立金	<u>25,472,776</u>	196,228,775	351,048,389	
その他の投資			0	389,082,459
2. 非金融資産				
事業用資産				
有形固定資産				
土地	948,928,126			
立木竹	0			
建物	355,248,328			
工作物	27,696,654			
機械器具	3,921,176			
物品	7,557,566			
船舶	0			
航空機	0			
その他の有形固定資産	10,778,182			
建設仮勘定	<u>14,317,889</u>	1,368,447,923		
無形固定資産				
地上権	0			
著作権・特許権	0			
ソフトウェア	4,030,952			
電話加入権	0			
その他の無形固定資産	<u>0</u>	4,030,952		
棚卸資産				578,854
インフラ資産				
公共用財産用地		2,382,467,109		
公共用財産施設		300,955,395		
その他の公共用財産		3,751,165		
公共用財産建設仮勘定		<u>33,496,480</u>	2,720,670,149	
繰延資産				0
資産合計				<u>4,492,090,525</u>
【負債の部】				
1. 流動負債				
未払金及び未払費用			1,604,191	
前受金及び前受収益			0	
引当金				
賞与引当金		5,341,587	5,341,587	
預り金(保管金等)			4,386,774	
公債(短期)			85,254,903	
短期借入金			0	
その他の流動負債			<u>7,821,375</u>	104,408,831
2. 非流動負債				
公債			937,032,067	
借入金			12,600,000	
責任準備金			0	
引当金				
退職給付引当金	69,408,569			
損失補償等引当金	593,737			
その他の引当金	<u>0</u>	70,002,306		
その他の非流動負債			12,950,553	1,032,584,926
負債合計				<u>1,136,993,757</u>
【純資産の部】				
財源				-67,857,306
資産形成充当財源(調達源泉別)				448,151,699
その他の純資産				
開始時未分析残高			2,974,802,375	
その他純資産			0	2,974,802,375
純資産合計				<u>3,355,096,768</u>
負債・純資産合計				<u>4,492,090,525</u>

行政コスト計算書【普通会計】

(単位:千円)

自 平成26年4月1日
至 平成27年3月31日

【経常費用】

1. 経常業務費用

①人件費

議員歳費	592,780	
職員給料	68,147,391	
賞与引当金繰入	5,341,587	
退職給付費用	3,118,251	
その他の人件費	15,452,946	92,652,956

②物件費

消耗品費	5,545,465	
維持補修費	8,511,192	
減価償却費	20,575,649	
その他の物件費	6,012,417	40,644,723

③経費

業務費	263,830	
委託費	55,100,477	
貸倒引当金繰入	1,728,389	
その他の経費	11,973,162	69,065,858

④業務関連費用

公債費(利払分)	14,921,055	
借入金支払利息	0	
資産売却損	0	
その他の業務関連費用	2,040,453	16,961,507

2. 移転支出

①他会計への移転支出	50,251,729	
②補助金等移転支出	38,772,641	
③社会保障関係費等移転支出	143,271,982	
④その他の移転支出	6,116,134	238,412,486

経常費用合計(総行政コスト)	457,737,530
----------------	-------------

【経常収益】

経常業務収益

①業務収益

自己収入	27,456,954	
その他の業務収益	0	27,456,954

②業務関連収益

受取利息等	1,476,559	
資産売却益	971,777	
その他の業務関連収益	7,071,512	9,519,848

経常収益合計	36,976,801
--------	------------

純経常費用(純行政コスト)	420,760,729
---------------	-------------

純資産変動計算書【普通会計】

(単位:千円)

自 平成26年4月1日
至 平成27年3月31日

I. 財源変動の部

1. 財源の使途			
①純経常費用への財源措置		420,760,729	
②固定資産形成への財源措置			
事業用資産形成への財源措置	36,688,427		
インフラ資産形成への財源措置	27,990,465	64,678,892	
③長期金融資産形成への財源措置		48,415,184	
④その他の財源の使途			
直接資本減耗	15,596,575		
その他財源措置	492,729	16,089,304	549,944,110
2. 財源の調達			
①税収		324,000,669	
②社会保険料		568,300	
③移転収入			
他会計からの移転収入	862,930		
補助金等移転収入			
国庫支出金	107,400,181		
都道府県等支出金	21,311,585		
市町村等支出金	0	128,711,766	
その他の移転収入	3,277,357	132,852,054	
④その他の財源の調達			
固定資産売却収入(元本分)	1,140,854		
長期金融資産償還収入(元本分)	29,127,358		
その他財源調達	36,340,609	66,608,822	524,029,844
当期財源変動額			-25,914,266
期首財源残高			-41,943,040
期末財源残高			-67,857,306

II. 資産形成充当財源変動の部

1. 固定資産の変動			
①固定資産の減少			
減価償却費・直接資本減耗相当額	8,096,728		
除売却相当額	2,420,457	10,517,185	
②固定資産の増加			
固定資産形成	64,678,892		
無償所管換等	5,572,199	70,251,091	59,733,906
2. 長期金融資産の変動			
①長期金融資産の減少		29,127,358	
②長期金融資産の増加		48,415,184	19,287,826
3. 評価・換算差額等の変動			
①評価・換算差額等の減少			
再評価損	0		
その他評価額等減少	0	0	
②評価・換算差額等の増加			
再評価益	96,130,597		
その他評価額等増加	0	96,130,597	96,130,597
当期資産形成充当財源変動額			175,152,328
期首資産形成充当財源残高			272,999,370
期末資産形成充当財源残高			448,151,699

III. その他の純資産変動の部

1. 開始時未分析残高の増減			-27,698,327
2. その他の純資産の変動			
その他純資産の減少		0	
その他純資産の増加		0	0
当期その他の純資産変動額			-27,698,327
期首その他の純資産残高			3,002,500,702
期末その他の純資産残高			2,974,802,375

当期純資産変動額	121,539,736
期首純資産残高	3,233,557,032
期末純資産残高	3,355,096,768

資金収支計算書【普通会計】

(単位:千円)

自 平成26年4月1日
至 平成27年3月31日

【経常的収支区分】

I. 経常的収支

1. 経常的支出

① 経常業務費用支出

人件費支出	95,334,180		
物件費支出	20,450,792		
経費支出	67,333,949		
業務関連費用支出(財務的支出を除く)	<u>2,251,540</u>	185,370,461	

② 移転支出

他会計への移転支出	50,251,729		
補助金等移転支出	38,772,641		
社会保障関係費等移転支出	143,271,982		
その他の移転支出	<u>6,116,134</u>	238,412,486	423,782,947

2. 経常的収入

① 租税収入

		323,913,994	
--	--	-------------	--

② 社会保険料収入

		552,030	
--	--	---------	--

③ 経常業務収益収入

経常収益収入	27,490,567		
業務関連収益収入	<u>8,242,583</u>	35,733,150	

④ 移転収入

他会計からの移転収入	862,930		
補助金等移転収入	128,711,766		
その他の移転収入	<u>3,277,857</u>	132,852,553	493,051,727

経常的収支			<u>69,268,779</u>
-------	--	--	-------------------

【資本的収支区分】

II. 資本的収支

1. 資本的支出

① 固定資産形成支出

	63,631,040		
--	------------	--	--

② 長期金融資産形成支出

	48,420,184		
--	------------	--	--

③ その他の資本形成支出

	<u>0</u>	112,051,225	
--	----------	-------------	--

2. 資本的収入

① 固定資産売却収入

	2,112,631		
--	-----------	--	--

② 長期金融資産償還収入

	29,132,358		
--	------------	--	--

③ その他の資本処分収入

	<u>0</u>	31,244,989	
--	----------	------------	--

資本的収支			<u>-80,806,236</u>
-------	--	--	--------------------

基礎的財政収支			-11,537,457
---------	--	--	-------------

【財務的収支区分】

III. 財務的収支

1. 財務的支出

① 支払利息支出

公債費(利払分)支出	14,921,055		
借入金支払利息支出	<u>0</u>	14,921,055	

② 元本償還支出

公債費(元本分)支出			
公債(短期)元本償還支出	88,012,456		
公債元本償還支出	<u>0</u>	88,012,456	
借入金元本償還支出			
短期借入金元本償還支出	0		
借入金元本償還支出	<u>9,400,000</u>	9,400,000	
その他の元本償還支出		<u>1,740,524</u>	99,152,980

2. 財務的収入

① 公債発行収入

公債(短期)発行収入	0		
公債発行収入	<u>113,170,000</u>	113,170,000	

② 借入金収入

短期借入金収入	0		
借入金収入	<u>12,600,000</u>	12,600,000	

③ その他の財務的収入

		<u>0</u>	125,770,000
--	--	----------	-------------

財務的収支			<u>11,695,966</u>
-------	--	--	-------------------

当期資金収支額			158,509
期首資金残高			9,121,680
期末資金残高			9,280,189

貸借対照表【単体】

(単位:千円)

平成27年3月31日

【資産の部】					
1. 金融資産					
資金				47,091,606	
金融資産(資金を除く)					
債権					
税等未収金	13,799,078				
未収金	39,487,534				
貸付金	31,579,128				
その他の債権	2,396,680				
(控除)賞倒引当金	<u>-5,043,311</u>	82,219,109			
有価証券				0	
投資等					
出資金		60,443,661			
基金・積立金					
財政調整基金	2,880,141				
減債基金	182,275,680				
その他の基金・積立金	<u>36,515,848</u>	221,671,668			
その他の投資		1,001,575	283,116,904	365,336,013	412,427,619
2. 非金融資産					
事業用資産					
有形固定資産					
土地	1,025,054,086				
立木竹	0				
建物	416,601,296				
工作物	28,860,608				
機械器具	8,324,259				
物品	9,321,571				
船舶	0				
航空機	0				
その他の有形固定資産	10,958,056				
建設仮勘定	<u>14,435,052</u>	1,513,554,928			
無形固定資産					
地上権	0				
著作権・特許権	0				
ソフトウェア	4,050,303				
電話加入権	12,057				
その他の無形固定資産	<u>4,080,919</u>	8,143,280			
棚卸資産			1,301,216	1,522,999,424	
インフラ資産					
公共用財産用地			2,476,805,089		
公共用財産施設			1,060,797,099		
その他の公共用財産			3,769,714		
公共用財産建設仮勘定			<u>61,796,498</u>	3,603,168,401	
繰延資産				0	5,126,167,824
資産合計					<u>5,538,595,443</u>
【負債の部】					
1. 流動負債					
未払金及び未払費用				23,829,298	
前受金及び前受収益				133,419	
引当金					
賞与引当金			<u>7,192,077</u>	7,192,077	
預り金(保管金等)				6,793,261	
公債(短期)				139,175,045	
短期借入金				400,000	
その他の流動負債				<u>8,104,983</u>	185,628,082
2. 非流動負債					
公債				1,383,151,938	
借入金				12,600,000	
責任準備金				0	
引当金					
退職給付引当金	71,813,488				
損失補償等引当金	593,737				
その他の引当金	<u>0</u>	72,407,225			
その他の非流動負債				<u>241,623,047</u>	1,709,782,210
負債合計					<u>1,895,410,292</u>
【純資産の部】					
財源					-62,622,910
資産形成充当財源(調達源泉別)					477,403,334
その他の純資産					
開始時未分析残高				3,009,297,419	
その他純資産				<u>219,107,308</u>	3,228,404,727
純資産合計					<u>3,643,185,151</u>
負債・純資産合計					<u>5,538,595,443</u>

行政コスト計算書【単体】

(単位:千円)

自 平成26年4月1日
至 平成27年3月31日

【経常費用】

1. 経常業務費用

①人件費

議員歳費	592,780	
職員給料	80,687,959	
賞与引当金繰入	7,082,950	
退職給付費用	5,508,947	
その他の人件費	30,597,093	124,469,729

②物件費

消耗品費	7,576,092	
維持補修費	12,250,513	
減価償却費	26,216,222	
その他の物件費	28,271,663	74,314,490

③経費

業務費	362,564	
委託費	69,351,328	
貸倒引当金繰入	3,960,731	
その他の経費	31,955,045	105,629,667

④業務関連費用

公債費(利払分)	25,686,738	
借入金支払利息	0	
資産売却損	0	
その他の業務関連費用	4,637,044	30,323,782

2. 移転支出

①他会計への移転支出

0

②補助金等移転支出

245,795,626

③社会保障関係費等移転支出

143,287,552

④その他の移転支出

6,150,261

395,233,439

経常費用合計(総行政コスト)

729,971,106

【経常収益】

経常業務収益

①業務収益

自己収入	128,417,209	
その他の業務収益	3,197,915	131,615,125

②業務関連収益

受取利息等	1,819,085	
資産売却益	995,749	
その他の業務関連収益	22,192,824	25,007,658

経常収益合計

156,622,782

純経常費用(純行政コスト)

573,348,324

純資産変動計算書【単体】

(単位:千円)

自 平成26年4月1日
至 平成27年3月31日

I. 財源変動の部

1. 財源の使途			
①純経常費用への財源措置		573,348,324	
②固定資産形成への財源措置			
事業用資産形成への財源措置	40,929,167		
インフラ資産形成への財源措置	60,570,631	101,499,798	
③長期金融資産形成への財源措置			50,081,992
④その他の財源の使途			
直接資本減耗	45,597,411		
その他財源措置	8,380,219	53,977,630	778,907,744
2. 財源の調達			
①税収		324,000,669	
②社会保険料		64,425,610	
③移転収入			
他会計からの移転収入		0	
補助金等移転収入			
国庫支出金	150,579,681		
都道府県等支出金	39,462,628		
市町村等支出金	0	190,042,310	
その他の移転収入		68,023,161	258,065,471
④その他の財源の調達			
固定資産売却収入(元本分)	1,169,937		
長期金融資産償還収入(元本分)	34,350,983		
その他財源調達	85,393,035	120,913,954	767,405,703
当期財源変動額			-11,502,041
期首財源残高			-51,120,869
期末財源残高			-62,622,910

II. 資産形成充当財源変動の部

1. 固定資産の変動			
①固定資産の減少			
減価償却費・直接資本減耗相当額	43,148,849		
除売却相当額	8,376,039	51,524,888	
②固定資産の増加			
固定資産形成	101,499,798		
無償所管換等	5,572,199	107,071,997	55,547,109
2. 長期金融資産の変動			
①長期金融資産の減少		34,350,983	
②長期金融資産の増加		50,081,992	15,731,009
3. 評価・換算差額等の変動			
①評価・換算差額等の減少			
再評価損	0		
その他評価額等減少	0	0	
②評価・換算差額等の増加			
再評価益	100,885,333		
その他評価額等増加	0	100,885,333	100,885,333
当期資産形成充当財源変動額			172,163,452
期首資産形成充当財源残高			305,239,883
期末資産形成充当財源残高			477,403,334

III. その他の純資産変動の部

1. 開始時未分析残高の増減			-32,479,612
2. その他純資産の変動			
その他純資産の減少	351,453,105		
その他純資産の増加	0		-351,453,105
当期その他の純資産変動額			-383,932,718
期首その他の純資産残高			3,612,337,445
期末その他の純資産残高			3,228,404,727

当期純資産変動額	-223,271,307
期首純資産残高	3,866,456,458
期末純資産残高	3,643,185,151

資金収支計算書【単体】

(単位:千円)

自 平成26年4月1日
至 平成27年3月31日

【経常的収支区分】

I. 経常的収支

1. 経常的支出

① 経常業務費用支出

人件費支出	124,847,667		
物件費支出	47,909,774		
経費支出	108,343,304		
業務関連費用支出(財務的支出を除く)	<u>12,716,038</u>	293,816,782	

② 移転支出

他会計への移転支出	0		
補助金等移転支出	245,795,626		
社会保障関係費等移転支出	143,287,552		
その他の移転支出	<u>6,150,261</u>	<u>395,233,439</u>	689,050,221

2. 経常的収入

① 租税収入

		323,913,994	
--	--	-------------	--

② 社会保険料収入

		63,821,897	
--	--	------------	--

③ 経常業務収益収入

経常収益収入	131,947,661		
--------	-------------	--	--

業務関連収益収入	<u>25,117,577</u>	157,065,239	
----------	-------------------	-------------	--

④ 移転収入

他会計からの移転収入	0		
補助金等移転収入	187,803,674		
その他の移転収入	<u>70,266,300</u>	<u>258,069,973</u>	<u>802,871,103</u>

経常的収支 113,820,882

【資本的収支区分】

II. 資本的収支

1. 資本的支出

① 固定資産形成支出

		97,724,024	
--	--	------------	--

② 長期金融資産形成支出

		50,086,992	
--	--	------------	--

③ その他の資本形成支出

		<u>0</u>	147,811,016
--	--	----------	-------------

2. 資本的収入

① 固定資産売却収入

		2,156,281	
--	--	-----------	--

② 長期金融資産償還収入

		34,351,627	
--	--	------------	--

③ その他の資本処分収入

		<u>0</u>	<u>36,507,908</u>
--	--	----------	-------------------

資本的収支 -111,303,108

基礎的財政収支

2,517,774

【財務的収支区分】

III. 財務的収支

1. 財務的支出

① 支払利息支出

公債費(利払分)支出	25,686,738		
------------	------------	--	--

借入金支払利息支出	<u>0</u>	25,686,738	
-----------	----------	------------	--

② 元本償還支出

公債費(元本分)支出

公債(短期)元本償還支出	141,507,588		
--------------	-------------	--	--

公債元本償還支出	<u>0</u>	141,507,588	
----------	----------	-------------	--

借入金元本償還支出

短期借入金元本償還支出	900,000		
-------------	---------	--	--

借入金元本償還支出	<u>9,400,000</u>	10,300,000	
-----------	------------------	------------	--

その他の元本償還支出	<u>1,740,524</u>	<u>153,548,111</u>	179,234,849
------------	------------------	--------------------	-------------

2. 財務的収入

① 公債発行収入

公債(短期)発行収入	0		
------------	---	--	--

公債発行収入	<u>156,430,218</u>	156,430,218	
--------	--------------------	-------------	--

② 借入金収入

短期借入金収入	1,300,000		
---------	-----------	--	--

借入金収入	<u>12,600,000</u>	13,900,000	
-------	-------------------	------------	--

③ その他の財務的収入

		<u>0</u>	<u>170,330,218</u>
--	--	----------	--------------------

財務的収支 -8,904,631

当期資金収支額 -6,386,858

期首資金残高 53,478,464

期末資金残高 47,091,606

貸借対照表【連結】

(単位:千円)

平成27年3月31日

【資産の部】					
1. 金融資産					
資金				57,544,416	
金融資産(資金を除く)					
債権					
税等未収金	13,799,078				
未収金	21,846,909				
貸付金	13,547,454				
その他の債権	2,843,718				
(控除)貸倒引当金	<u>-5,057,733</u>		46,979,426		
有価証券			4,894,468		
投資等					
出資金	61,295,893				
基金・積立金					
財政調整基金	2,880,141				
減債基金	182,275,680				
その他の基金・積立金	<u>37,902,777</u>	223,058,597			
その他の投資		<u>11,995,678</u>	<u>296,350,169</u>	<u>348,224,063</u>	405,768,478
2. 非金融資産					
事業用資産					
有形固定資産					
土地	1,036,957,965				
立木竹	0				
建物	467,572,866				
工作物	30,904,226				
機械器具	9,059,527				
物品	11,067,085				
船舶	0				
航空機	0				
その他の有形固定資産	11,091,286				
建設仮勘定	<u>15,914,655</u>		1,582,567,610		
無形固定資産					
地上権	0				
著作権・特許権	0				
ソフトウェア	4,113,900				
電話加入権	22,836				
その他の無形固定資産	<u>4,160,786</u>		8,297,522		
棚卸資産			<u>12,151,256</u>	1,603,016,389	
インフラ資産					
公共用財産用地			2,476,805,089		
公共用財産施設			1,060,797,099		
その他の公共用財産			3,769,714		
公共用財産建設仮勘定			<u>61,796,498</u>	3,603,168,401	
繰延資産					
				0	5,206,184,789
資産合計					<u>5,611,953,268</u>
【負債の部】					
1. 流動負債					
未払金及び未払費用				27,950,105	
前受金及び前受収益				704,477	
引当金					
賞与引当金			<u>7,216,501</u>	7,216,501	
預り金(保管金等)				7,204,924	
公債(短期)				139,175,045	
短期借入金				6,595,529	
その他の流動負債				<u>8,228,075</u>	197,074,655
2. 非流動負債					
公債				1,383,151,938	
借入金				48,503,844	
責任準備金				0	
引当金					
退職給付引当金			72,870,065		
損失補償等引当金			593,737		
その他の引当金			<u>1,870,217</u>	75,334,018	
その他の非流動負債				<u>231,305,014</u>	1,738,294,814
負債合計					<u>1,935,369,469</u>
【純資産の部】					
財源					
資産形成充当財源(調達源泉別)				-45,541,863	
その他の純資産				477,404,357	
開始時未分析残高			3,003,251,724		
その他純資産			<u>241,469,581</u>	<u>3,244,721,305</u>	
純資産合計					<u>3,676,583,799</u>
負債・純資産合計					<u>5,611,953,268</u>

行政コスト計算書【連結】

(単位:千円)

自 平成26年4月1日
至 平成27年3月31日

【経常費用】

1. 経常業務費用

①人件費

議員歳費	592,780	
職員給料	82,913,403	
賞与引当金繰入	7,107,346	
退職給付費用	5,539,962	
その他の人件費	30,919,961	127,073,452

②物件費

消耗品費	7,731,071	
維持補修費	12,643,021	
減価償却費	29,129,149	
その他の物件費	40,272,882	89,776,123

③経費

業務費	424,344	
委託費	66,245,462	
貸倒引当金繰入	3,968,436	
その他の経費	36,765,236	107,403,479

④業務関連費用

公債費(利払分)	25,688,268	
借入金支払利息	650,117	
資産売却損	2,764	
その他の業務関連費用	20,760,619	47,101,767
		371,354,821

2. 移転支出

①他会計への移転支出

0

②補助金等移転支出

246,408,543

③社会保障関係費等移転支出

242,887,650

④その他の移転支出

6,745,812 496,042,004

経常費用合計(総行政コスト)

867,396,825

【経常収益】

経常業務収益

①業務収益

自己収入	163,850,635	
その他の業務収益	3,322,899	167,173,534

②業務関連収益

受取利息等	1,765,418	
資産売却益	1,018,356	
その他の業務関連収益	22,453,582	25,237,357
		192,410,891

経常収益合計

192,410,891

純経常費用(純行政コスト)

674,985,934

純資産変動計算書【連結】

(単位:千円)

自 平成26年4月1日
至 平成27年3月31日

I. 財源変動の部

1. 財源の用途

①純経常費用への財源措置		674,985,934	
②固定資産形成への財源措置			
事業用資産形成への財源措置	47,820,789		
インフラ資産形成への財源措置	60,570,631	108,391,421	
③長期金融資産形成への財源措置			56,046,755
④その他の財源の用途			
直接資本減耗	45,597,411		
その他財源措置	8,388,042	53,985,453	893,409,564

2. 財源の調達

①税収		324,000,669	
②社会保険料		75,305,397	
③移転収入			
他会計からの移転収入		0	
補助金等移転収入			
国庫支出金	150,579,681		
都道府県等支出金	78,287,433		
市町村等支出金	0	228,867,115	
その他の移転収入		125,282,687	354,149,801
④その他の財源の調達			
固定資産売却収入(元本分)	1,201,550		
長期金融資産償還収入(元本分)	38,264,803		
その他財源調達	89,940,889	129,407,242	882,863,109

当期財源変動額			-10,546,454
期首財源残高			-34,995,409
期末財源残高			-45,541,863

II. 資産形成充当財源変動の部

1. 固定資産の変動

①固定資産の減少			
減価償却費・直接資本減耗相当額	46,035,088		
除売却相当額	8,414,073	54,449,161	
②固定資産の増加			
固定資産形成	108,391,421		
無償所管換等	5,572,199	113,963,619	59,514,458

2. 長期金融資産の変動

①長期金融資産の減少		38,264,803	
②長期金融資産の増加		56,046,755	17,781,953

3. 評価・換算差額等の変動

①評価・換算差額等の減少			
再評価損	0		
その他評価額等減少	0	0	
②評価・換算差額等の増加			
再評価益	99,752,289		
その他評価額等増加	0	99,752,289	99,752,289

当期資産形成充当財源変動額			177,048,700
期首資産形成充当財源残高			300,355,657
期末資産形成充当財源残高			477,404,357

III. その他の純資産変動の部

1. 開始時未分析残高の増減 -32,323,712

2. その他の純資産の変動

その他純資産の減少	351,645,679		
その他純資産の増加	180,326	-351,465,353	

当期その他の純資産変動額			-383,789,065
期首その他の純資産残高			3,628,510,371
期末その他の純資産残高			3,244,721,305

当期純資産変動額			-217,286,820
期首純資産残高			3,893,870,619
期末純資産残高			3,676,583,799

資金収支計算書【連結】

(単位:千円)

自 平成26年4月1日
至 平成27年3月31日

【経常的収支区分】

I. 経常的収支

1. 経常的支出

① 経常業務費用支出

人件費支出	127,491,129		
物件費支出	62,827,076		
経費支出	113,150,199		
業務関連費用支出(財務的支出を除く)	<u>26,799,921</u>	330,268,325	

② 移転支出

他会計への移転支出	0		
補助金等移転支出	245,933,621		
社会保障関係費等移転支出	242,887,650		
その他の移転支出	<u>7,220,734</u>	496,042,004	826,310,330

2. 経常的収入

① 租税収入

		323,913,994	
--	--	-------------	--

② 社会保険料収入

		74,701,684	
--	--	------------	--

③ 経常業務収益収入

経常収益収入	170,928,609		
業務関連収益収入	<u>25,481,124</u>	196,409,733	

④ 移転収入

他会計からの移転収入	0		
補助金等移転収入	229,813,591		
その他の移転収入	<u>123,656,613</u>	353,470,204	948,495,614

経常的収支			<u>122,185,285</u>
-------	--	--	--------------------

【資本的収支区分】

II. 資本的収支

1. 資本的支出

① 固定資産形成支出

		104,686,608	
--	--	-------------	--

② 長期金融資産形成支出

		56,729,920	
--	--	------------	--

③ その他の資本形成支出

		<u>1,454,650</u>	162,871,178
--	--	------------------	-------------

2. 資本的収入

① 固定資産売却収入

		2,202,315	
--	--	-----------	--

② 長期金融資産償還収入

		39,729,044	
--	--	------------	--

③ その他の資本処分収入

		<u>1,604,696</u>	43,536,054
--	--	------------------	------------

資本的収支			<u>-119,335,123</u>
-------	--	--	---------------------

基礎的財政収支

			<u>2,850,161</u>
--	--	--	------------------

【財務的収支区分】

III. 財務的収支

1. 財務的支出

① 支払利息支出

公債費(利払分)支出	25,688,268		
借入金支払利息支出	<u>650,117</u>	26,338,385	

② 元本償還支出

公債費(元本分)支出			
公債(短期)元本償還支出	141,507,588		
公債元本償還支出	<u>0</u>	141,507,588	

借入金元本償還支出			
短期借入金元本償還支出	949,800		
借入金元本償還支出	<u>13,374,850</u>	14,324,650	

その他の元本償還支出		<u>1,963,353</u>	157,795,590
------------	--	------------------	-------------

2. 財務的収入

① 公債発行収入

公債(短期)発行収入	0		
公債発行収入	<u>156,430,218</u>	156,430,218	

② 借入金収入

短期借入金収入	1,393,039		
借入金収入	<u>18,698,600</u>	20,091,639	

③ その他の財務的収入

		<u>202,155</u>	176,724,012
--	--	----------------	-------------

財務的収支			<u>-7,409,963</u>
-------	--	--	-------------------

当期資金収支額			-4,559,802
---------	--	--	------------

期首資金残高			62,104,218
--------	--	--	------------

期末資金残高			57,544,416
--------	--	--	------------



KAWASAKI CITY