

議案第44号～第62号参考資料

平成28年度
各会計歳入歳出予算説明資料

川 崎 市

平成28年度 川崎市当初予算の概要

一般会計 6,389億8,223万4,000円
(27年度当初予算比 3.2%増)

特別会計 5,226億8,055万9,000円
[13会計] (27年度当初予算比 4.6%増)

企業会計 2,263億6,319万2,000円
[5会計] (27年度当初予算比 2.7%増)

合計 1兆3,880億2,598万5,000円
(27年度当初予算比 3.7%増)

目 次

	頁
総括的事項	
平成 28 年度各会計歳出予算集計表	2
平成 28 年度一般会計歳入歳出予算	4
平成 28 年度一般会計予算構成 (図)	8

一般会計

(歳入)

1 市 税	14
2 地方譲与税	14
3 利子割交付金	14
4 配当割交付金	14
5 株式等譲渡所得割交付金	14
6 地方消費税交付金	14
7 ゴルフ場利用税交付金	14
8 自動車取得税交付金	14
9 軽油引取税交付金	14
10 地方特例交付金	16
11 地方交付税	16
12 交通安全対策特別交付金	16
13 分担金及び負担金	16
14 使用料及び手数料	16
15 国庫支出金	16
16 県支出金	18
17 財産収入	20
18 寄附金	20
19 繰入金	20
20 繰越金	20
21 諸収入	20
22 市 債	22

(歳出)

1 議会費	24
2 総務費	24
3 市民文化費	36
4 こども未来費	50
5 健康福祉費	70
6 環境費	100
7 経済労働費	112
8 建設緑政費	124
9 港湾費	138
10 まちづくり費	146
11 区役所費	162
12 消防費	182

	頁
13 教 育 費	186
14 公 債 費	206
15 諸 支 出 金	206
16 予 備 費	206

特別会計

競 輪 事 業 特 別 会 計	210
卸 売 市 場 事 業 特 別 会 計	214
国 民 健 康 保 険 事 業 特 別 会 計	218
母 子 父 子 寡 婦 福 祉 資 金 貸 付 事 業 特 別 会 計	226
後 期 高 齢 者 医 療 事 業 特 別 会 計	230
公 害 健 康 被 害 補 償 事 業 特 別 会 計	232
介 護 保 険 事 業 特 別 会 計	236
港 湾 整 備 事 業 特 別 会 計	244
勤 労 者 福 祉 共 済 事 業 特 別 会 計	252
墓 地 整 備 事 業 特 別 会 計	256
生 田 緑 地 ゴ ル フ 場 事 業 特 別 会 計	258
公 共 用 地 先 行 取 得 等 事 業 特 別 会 計	260
公 債 管 理 特 別 会 計	264

企業会計

病 院 事 業 会 計	272
下 水 道 事 業 会 計	278
水 道 事 業 会 計	286
工 業 用 水 道 事 業 会 計	294
自 動 車 運 送 事 業 会 計	300

参考資料

1 市 税 税 目 別 一 覧 表	312
2 市 税 税 目 別 内 訳 表	314
3 各 会 計 節 別 集 計 表	320
4 給 与 費 明 細 書	324
5 地 方 債 調 書	326
6 起 債 事 業 一 覧 表	330
7 競 馬 競 輪 事 業 益 金 充 当 一 覧 表	342

凡例 ◎ 新規の事業、○ 拡充した事業

總 括 的 事 項

平成28年度各会計

会計別	平成28年度	
	予算額	構成比
一般会計	638,982,234	46.0%
競輪事業会計	22,910,640	1.7%
卸売市場事業会計	2,181,179	0.2%
国民健康保険事業会計	150,921,084	10.9%
特別母子父子寡婦福祉資金貸付事業会計	610,607	0.0%
後期高齢者医療事業会計	15,093,687	1.1%
公害健康被害補償事業会計	91,590	0.0%
介護保険事業会計	87,479,556	6.3%
港湾整備事業会計	3,183,632	0.2%
勤労者福祉共済事業会計	107,890	0.0%
墓地整備事業会計	321,969	0.0%
生田緑地ゴルフ場事業会計	393,720	0.0%
公共用地先行取得等事業会計	9,273,264	0.7%
公債管理会計	230,111,741	16.6%
小計	522,680,559	37.7%
企業会計		
病院事業会計	40,092,108	2.9%
下水道事業会計	116,907,694	8.4%
水道事業会計	48,074,635	3.4%
工業用水道事業会計	10,374,206	0.8%
自動車運送事業会計	10,914,549	0.8%
小計	226,363,192	16.3%
合計	1,388,025,985	100.0%

歳出予算集計表

(単位 千円)

平成27年度		比較	
予算額	構成比	増△減額	増△減率
618,872,041	46.2%	20,110,193	3.2%
21,090,898	1.6%	1,819,742	8.6%
4,804,302	0.4%	△ 2,623,123	△ 54.6%
150,986,171	11.3%	△ 65,087	△ 0.0%
583,074	0.0%	27,533	4.7%
13,212,501	1.0%	1,881,186	14.2%
138,751	0.0%	△ 47,161	△ 34.0%
81,324,118	6.1%	6,155,438	7.6%
2,846,023	0.2%	337,609	11.9%
106,316	0.0%	1,574	1.5%
412,753	0.0%	△ 90,784	△ 22.0%
471,082	0.0%	△ 77,362	△ 16.4%
3,869,226	0.3%	5,404,038	139.7%
219,661,787	16.4%	10,449,954	4.8%
499,507,002	37.3%	23,173,557	4.6%
39,039,893	2.9%	1,052,215	2.7%
108,660,946	8.1%	8,246,748	7.6%
50,206,592	3.8%	△ 2,131,957	△ 4.2%
11,590,376	0.9%	△ 1,216,170	△ 10.5%
10,905,814	0.8%	8,735	0.1%
220,403,621	16.5%	5,959,571	2.7%
1,338,782,664	100.0%	49,243,321	3.7%

平成28年度一般会計

(歳入)

款	平成28年度	
	予算額	構成比
1市 税	301,545,853	47.2%
2地 方 譲 与 税	3,270,199	0.5%
3利 子 割 交 付 金	157,837	0.0%
4配 当 割 交 付 金	2,726,308	0.4%
5株 式 等 譲 渡 所 得 割 交 付 金	717,649	0.1%
6地 方 消 費 税 交 付 金	23,244,966	3.6%
7ゴ ル フ 場 利 用 税 交 付 金	37,468	0.0%
8自 動 車 取 得 税 交 付 金	1,036,509	0.2%
9軽 油 引 取 税 交 付 金	3,878,219	0.6%
10地 方 特 例 交 付 金	1,031,611	0.2%
11地 方 交 付 税	621,592	0.1%
12交 通 安 全 対 策 特 別 交 付 金	408,715	0.1%
13分 担 金 及 び 負 担 金	10,589,047	1.6%
14使 用 料 及 び 手 数 料	17,299,566	2.7%
15国 庫 支 出 金	109,696,907	17.2%
16県 支 出 金	23,532,523	3.7%
17財 産 収 入	5,135,487	0.8%
18寄 附 金	376,697	0.1%
19繰 入 金	34,876,314	5.4%
20繰 越 金	100,000	0.0%
21諸 収 入	39,492,767	6.2%
22市 債	59,206,000	9.3%
歳 入 合 計	638,982,234	100.0%

歳入歳出予算

(単位 千円)

平成27年度		比 較	
予算額	構成比	増△減額	増△減率
296,274,667	47.9%	5,271,186	1.8%
3,348,712	0.5%	△ 78,513	△ 2.3%
467,226	0.1%	△ 309,389	△ 66.2%
2,400,991	0.4%	325,317	13.5%
698,872	0.1%	18,777	2.7%
24,534,311	4.0%	△ 1,289,345	△ 5.3%
37,669	0.0%	△ 201	△ 0.5%
653,292	0.1%	383,217	58.7%
4,036,335	0.6%	△ 158,116	△ 3.9%
1,053,200	0.2%	△ 21,589	△ 2.0%
749,569	0.1%	△ 127,977	△ 17.1%
438,933	0.1%	△ 30,218	△ 6.9%
9,343,037	1.5%	1,246,010	13.3%
17,525,175	2.8%	△ 225,609	△ 1.3%
104,917,881	17.0%	4,779,026	4.6%
23,392,987	3.8%	139,536	0.6%
4,621,349	0.7%	514,138	11.1%
381,186	0.1%	△ 4,489	△ 1.2%
29,502,076	4.8%	5,374,238	18.2%
100,000	0.0%	—	—
42,797,573	6.9%	△ 3,304,806	△ 7.7%
51,597,000	8.3%	7,609,000	14.7%
618,872,041	100.0%	20,110,193	3.2%

(歳出)

款	平成28年度		平成27年度	
	予算額	構成比	予算額	構成比
1 議会費	1,712,852	0.3%	1,748,353	0.3%
2 総務費	47,345,817	7.4%	49,327,792	8.0%
3 市民文化費	7,709,490	1.2%	6,016,143	1.0%
4 こども未来費	95,396,398	14.9%	91,377,708	14.8%
5 健康福祉費	139,735,008	21.9%	137,602,554	22.2%
6 環境費	19,143,679	3.0%	22,860,770	3.7%
7 経済労働費	32,073,357	5.0%	31,619,834	5.1%
8 建設緑政費	33,785,383	5.3%	26,617,676	4.3%
9 港湾費	12,223,184	1.9%	10,015,863	1.6%
10 まちづくり費	27,516,708	4.3%	25,973,620	4.2%
11 区役所費	13,631,002	2.1%	14,995,554	2.4%
12 消防費	17,152,998	2.7%	19,093,114	3.1%
13 教育費	49,399,485	7.7%	42,973,503	6.9%
14 公債費	73,561,173	11.5%	73,820,439	11.9%
15 諸支出金	68,095,700	10.7%	64,329,118	10.4%
16 予備費	500,000	0.1%	500,000	0.1%
歳出合計	638,982,234	100.0%	618,872,041	100.0%

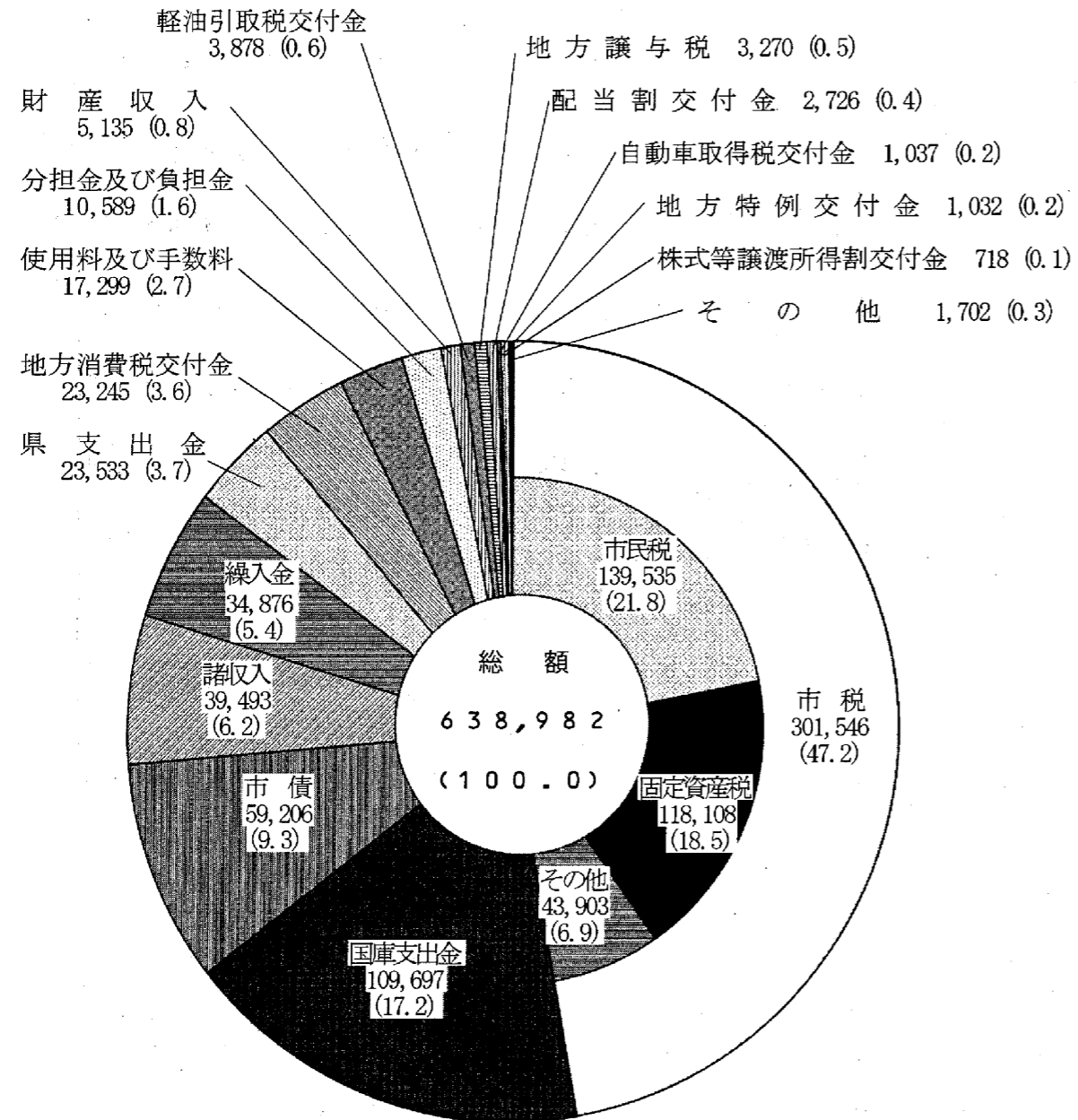
(単位 千円)

比較		平成28年度の財源内訳	
増△減額	増△減率	特定財源	一般財源
△ 35,501	△ 2.0%	664	1,712,188
△ 1,981,975	△ 4.0%	8,373,785	38,972,032
1,693,347	28.1%	1,656,975	6,052,515
4,018,690	4.4%	48,735,113	46,661,285
2,132,454	1.5%	75,385,061	64,349,947
△ 3,717,091	△ 16.3%	7,714,996	11,428,683
453,523	1.4%	28,147,953	3,925,404
7,167,707	26.9%	26,857,585	6,927,798
2,207,321	22.0%	12,223,184	—
1,543,088	5.9%	22,868,556	4,648,152
△ 1,364,552	△ 9.1%	2,940,980	10,690,022
△ 1,940,116	△ 10.2%	1,956,335	15,196,663
6,425,982	15.0%	18,871,144	30,528,341
△ 259,266	△ 0.4%	3,178,252	70,382,921
3,766,582	5.9%	5,378,519	62,717,181
—	—	—	500,000
20,110,193	3.2%	264,289,102	374,693,132

平成28年度一般会計

(歳入)

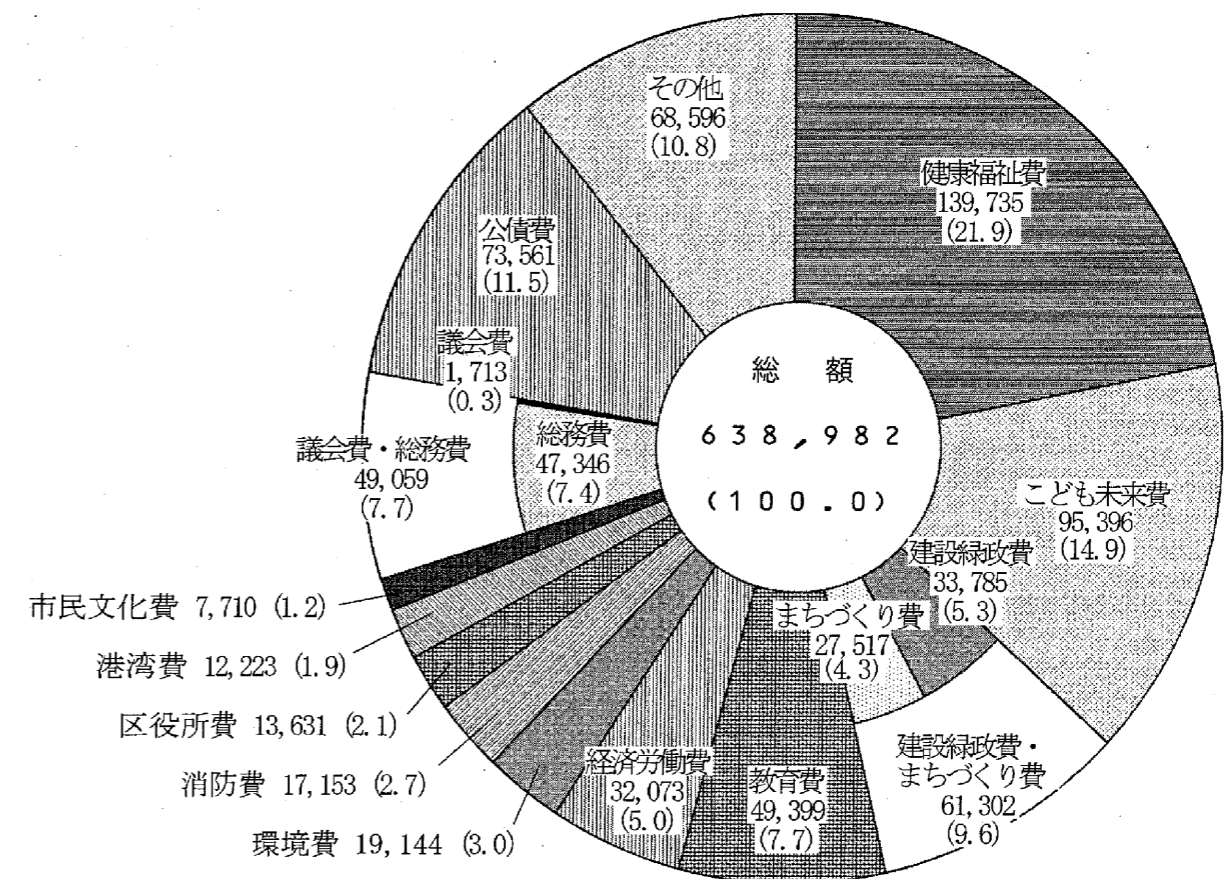
単位 百万円 (%)



予算構成 (図)

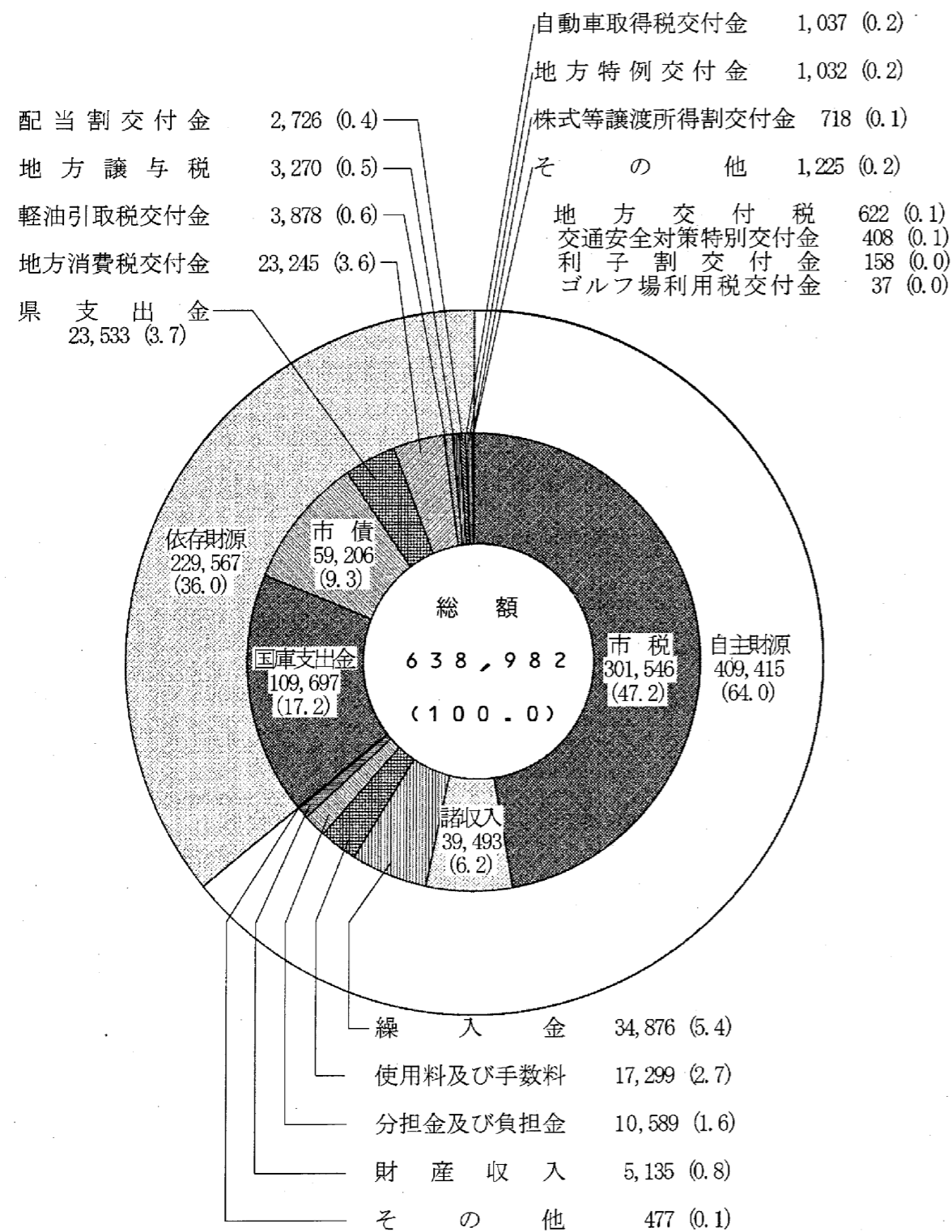
(歳出)

単位 百万円 (%)



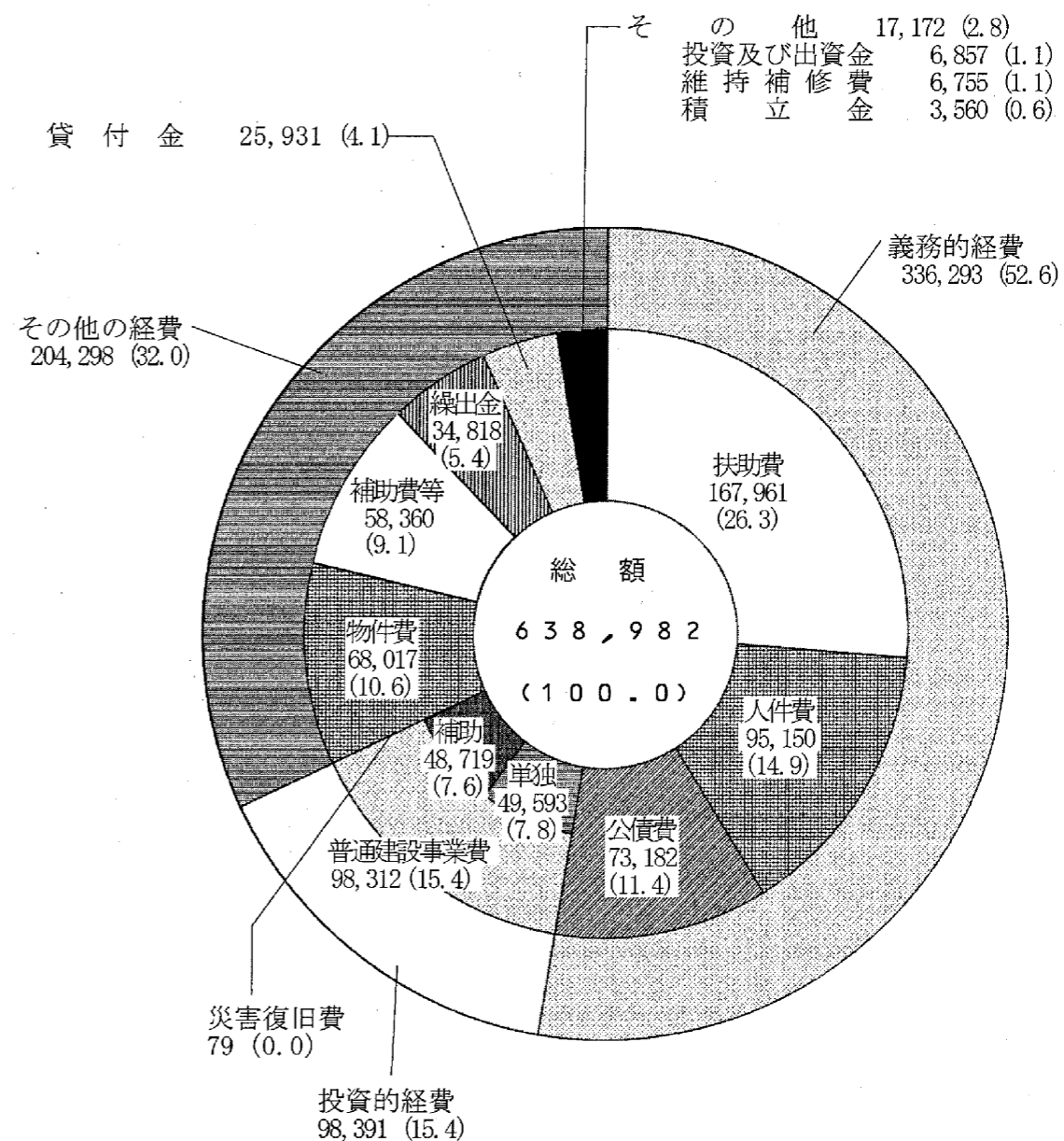
一般会計予算自主・依存財源別構成 (図)

単位 百万円 (%)



一般会計予算性質別構成 (図)

単位 百万円 (%)



議案第44号参考資料

平成28年度川崎市一般会計予算

平成 2 8 年 度 一 般 会 計 予 算

(歳入)

(単位 千円)

款名	本年度予算額	前年度予算額	比較
1 市 税	301,545,853	296,274,667	5,271,186
2 地方譲与税	3,270,199	3,348,712	△ 78,513
3 利子割交付金	157,837	467,226	△ 309,389
4 配当割交付金	2,726,308	2,400,991	325,317
5 株式等譲渡所得割 交付金	717,649	698,872	18,777
6 地方消費税交付金	23,244,966	24,534,311	△ 1,289,345
7 ゴルフ場利用税交付金	37,468	37,669	△ 201
8 自動車取得税交付金	1,036,509	653,292	383,217
9 軽油引取税交付金	3,878,219	4,036,335	△ 158,116

主 な 増 減	
市民税(個人)・・・納税者数の増加及び所得の増加による増	3,154,671
市民税(法人)・・・税率引下げの平年度化による減	△ 732,897
固定資産税	2,095,970
土地・・・負担調整措置に伴う課税標準額の増加による増	
家屋・・・新增築の増加による増	
償却資産・・・課税対象資産の増加による増	
市たばこ税・・・売渡本数の減少による減	△ 113,043
事業所税・・・課税対象給与総額の増加による増	136,022
都市計画税・・・家屋の新增築の増加による増	545,564
地方揮発油譲与税・・・譲与原資の減	△ 41,545
自動車重量譲与税・・・譲与原資の増	23,821
交付原資の減	△ 309,389
交付原資の増	325,317
交付原資の増	18,777
交付原資の減	△ 1,289,345
交付原資の減	△ 201
交付原資の増	383,217
交付原資の減	△ 158,116

(歳入)

款名	本年度予算額	前年度予算額	比較
10 地方特例交付金	1,031,611	1,053,200	△ 21,589
11 地方交付税	621,592	749,569	△ 127,977
12 交通安全対策 特別交付金	408,715	438,933	△ 30,218
13 分担金及び負担金	10,589,047	9,343,037	1,246,010
14 使用料及び手数料	17,299,566	17,525,175	△ 225,609
15 国庫支出金	109,696,907	104,917,881	4,779,026

(単位 千円)

主な増減	
交付原資の減	△ 21,589
普通交付税の減	△ 838
特別交付税の減	△ 127,139
交付原資の減	△ 30,218
こども未来費負担金 保育所運営費負担金…認可保育所受入児童の増加及び保育料の改定による増	1,284,099
こども未来使用料 こども支援使用料…市立保育所民営化による保育所使用料の減	△ 133,870
健康福祉使用料 めいぼう使用料…指定管理者制度導入による減	△ 83,557
港湾使用料 港湾管理使用料…荷さばき地許可面積の減等による減	△ 106,670
教育使用料 高等学校授業料…就学支援金の国庫負担金からの移行による増	150,703
こども未来費国庫負担金 子どものための教育・保育給付費負担金…保育受け入れ枠の増加による増	1,608,892
健康福祉費国庫負担金 障害者福祉費負担金…障害者自立支援給付費の増加等による増	800,575
教育費国庫負担金 高等学校授業料負担金…就学支援金の使用料への移行による減	△ 133,589

(歳入)

款名	本年度予算額	前年度予算額	比較
16 県支出金	23,532,523	23,392,987	139,536

(単位 千円)

主	な	増	減
こども未来費国庫補助金			
子育て世帯臨時特例給付金補助…制度廃止による減	△		733,432
保育対策総合支援事業費補助…制度創設による増			443,324
保育所等整備交付金…制度創設による増			647,060
健康福祉費国庫補助金			
臨時福祉給付金補助…制度変更による減	△		280,385
環境費国庫補助金			
仮称リサイクルパークあさお整備事業費補助…補助対象事業費の減	△		903,016
建設緑政費国庫補助金			
自転車対策費補助…補助対象事業費の減	△		548,900
連続立体交差事業費補助…補助対象事業費の増			2,608,541
教育費国庫補助金			
義務教育施設整備費補助…補助対象事業費の増			818,646
こども未来費県負担金			
子どものための教育・保育給付費負担金…保育受け入れ枠の増加による増			713,713
健康福祉費県負担金			
後期高齢者医療費負担金…後期高齢者医療負担軽減対象者数の増加による増			157,384
障害者福祉費負担金…障害者自立支援給付費の増加等による増			377,862
こども未来費県補助金			
子育て支援対策臨時特例交付金事業費補助…制度改正による減	△		1,370,342
子ども・子育て支援交付金…制度創設による増			678,056
総務費委託金			
参議院議員選挙委託金…参議院議員通常選挙執行による増			375,538
統計調査費委託金…国勢調査終了による減	△		778,424

(歳入)

(単位 千円)

款名	本年度予算額	前年度予算額	比較
17 財産収入	5,135,487	4,621,349	514,138
18 寄附金	376,697	381,186	△ 4,489
19 繰入金	34,876,314	29,502,076	5,374,238
20 繰越金	100,000	100,000	-
21 諸収入	39,492,767	42,797,573	△ 3,304,806

主な増減	
財産売払収入	
不動産売払収入の増	550,269
物品売払収入の減	△ 73,770
文化振興基金寄附金の減	△ 11,750
藤子・F・不二雄ミュージアム基金寄附金の増	5,000
災害遺児等援護事業基金寄附金の減	△ 6,000
動物愛護寄附金の増	5,000
減債基金借入金	3,181,000
※借入れの累計見込額は23,081,000 (平成24～26年度分12,600,000、平成27年度分1,281,000、平成28年度分9,200,000)	
都市整備事業基金繰入金の増	490,646
卸売市場事業特別会計繰入金の減	△ 2,445,677
公共用地先行取得等事業特別会計繰入金の増	4,132,818
経済労働費貸付金収入	
中小企業融資制度貸付金収入の減	△ 3,256,000
収益事業収入	
宝くじ収入の減	△ 208,237
受託事業収入	
臨港道路東扇島水江町線整備受託事業収入の増	538,410
雑入	
建設緑政費弁償金の減	△ 231,239
生活保護費返還金収入の増	500,000
公共施設等整備協力金(まちづくり費雑入)の減	△ 265,600

(歳入)

款名	本年度予算額	前年度予算額	比較
22 市債	59,206,000	51,597,000	7,609,000
歳入合計	638,982,234	618,872,041	20,110,193

(単位 千円)

主な増減	
廃棄物処理施設等整備事業債の減	△ 2,432,000
中小企業支援債の増	3,271,000
連続立体交差事業債の増	1,725,000
公園緑地施設整備事業債の増	1,380,000
港湾工事負担債の増	1,041,000
消防施設整備事業債の減	△ 2,229,000
学校給食事業債の減	△ 2,545,000
義務教育施設整備事業債の増	7,124,000

(歳出)

(単位 千円)

款名及び 主要事務事業名	本年度予算額	前年度予算額	比較	本年度の財源内訳	
				特定財源	一般財源
1 議会費	1,712,852	1,748,353	△ 35,501	664	1,712,188
議員報酬等	1,013,671	1,102,604	△ 88,933	-	1,013,671
費用弁償等旅費	41,082	12,089	28,993	-	41,082
議事運営経費	26,867	26,000	867	諸収入 9	26,858
議会広報経費	76,293	50,589	25,704	-	76,293
2 総務費	47,345,817	49,327,792	△ 1,981,975	8,373,785	38,972,032
行財政改革 推進事業	6,926	8,870	△ 1,944	-	6,926

主な増減及び主要事務事業の内容	
主な増減	
議員報酬等の減	△ 88,933
費用弁償等旅費の増	28,993
議会広報経費の増	25,704
議員報酬等	1,013,671
費用弁償等旅費	41,082
議事運営経費	26,867
議事運営経費	23,723
(期間 平成28～31年度 執行見込額 28,952の一部を含む)	
議会会議録検索システム経費	3,144
議会広報経費	76,293
議会かわさき関係経費	29,247
テレビ放送関係経費	3,247
○議会中継関係経費	43,799
主な増減	
庁舎維持管理経費の減	△ 1,084,432
本庁舎等建替事業費の増	365,407
危機管理対策事業費の減	△ 1,084,292
ナノ医療イノベーション推進事業費の増(経済労働費からの移行による)	394,726
参議院議員通常選挙執行経費の増	375,538
国勢調査費の減	△ 826,346
行財政改革推進事業費	6,926

1 議会費 2 総務費

(歳出)

款名及び 主要事務事業名	本年度予算額	前年度予算額	比較	本年度の財源内訳	
				特定財源	一般財源
人材育成 推進事業	29,715	17,077	12,638	諸収入 204	29,511
広聴等事業	129,721	2,796	126,925	諸収入 216	129,505
総合計画策定 推進事業	22,649	43,369	△ 20,720	-	22,649
都市政策 研究事業	4,363	18,591	△ 14,228	諸収入 96	4,267
○シティプロモ ーション推進事業	44,085	40,401	3,684	-	44,085
広報事業	262,758	-	262,758	県支出金 51,360 諸収入 6,823 計 58,183	204,575
映像・放送事業	116,673	123,261	△ 6,588	-	116,673
国際交流事業	17,979	239,558	△ 221,579	諸収入 912	17,067
庁舎維持 管理経費	2,207,081	3,291,513	△ 1,084,432	分担金及び 負担金 94,192	1,920,703

(単位 千円)

主な増減及び主要事務事業の内容	
人材育成推進経費	29,715
区民車座集會事業費	2,160
コンタクトセンター事業費	122,364
その他経費	5,197
総合計画策定推進事業費	22,649
都市政策研究事業費	4,363
シティプロモーション推進事業費	44,085
広報出版物発行経費	4,090
広報紙等発行経費	213,642
インターネット広報事業費	34,464
その他経費	10,562
映像・放送広報経費	69,043
コミュニティFM広報経費	47,630
国際親善事業費	10,297
その他経費	7,682
庁舎宮繕工事費 (期間 平成28～29年度 執行見込額 410,000の一部を含む)	218,004
庁舎管理経費	528,674
事務室借上経費	789,452
本庁舎等耐震対策事務室借上等経費	609,350

(歳出)

(単位 千円)

款名及び 主要事務事業名	本年度予算額	前年度予算額	比較	本年度の財源内訳	
				特定財源	一般財源
				使用料及び 手数料 14,782	
				財産収入 2,335	
				諸収入 8,069	
				市債 167,000	
				計 286,378	
○本庁舎等 建替事業	365,407	-	365,407	市債 194,000	171,407
電子市役所 整備事業	2,025,336	1,777,964	247,372	分担金及び 負担金 114,810	1,910,526
資産マネジ メント事業	42,273	43,795	△ 1,522	財産収入 40,106 諸収入 7	2,160

主な増減及び主要事務事業の内容	
その他経費	61,601
本庁舎等建替事業費 (債務負担行為分 16,178 及び 期間 平成28～30年度 執行見込額 1,119,460の一部を含む)	365,407
庁内情報環境整備事業費 (債務負担行為分 518 及び 期間 平成28～33年度 執行見込額 43,754の一部を含む)	1,025,391
行政情報システム整備運営事業費	392,048
電子申請システム運用管理事業費 (うち債務負担行為分 126,388)	396,811
システム連携基盤運営事業費	178,509
○地域情報化整備事業費	21,921
○公衆無線LAN整備事業費	10,656
資産マネジメント推進事業費	16,479
市有財産有効活用事業費	11,836
市有地処分事業費	13,958

2 総務費

(歳出)

款名及び 主要事務事業名	本年度予算額	前年度予算額	比 較	本年度の財源内訳	
				特定財源	一般財源
				計	
				40,113	
市民オンブズ マン制度 運営事業	39,066	39,028	38	寄 附 金 1	36,609
				諸 収 入 2,456	
				計 2,457	
人権オンブズ パーソン制度 運営事業	40,272	40,309	△ 37	国庫支出金 280	37,449
				諸 収 入 2,543	
				計 2,823	
危機管理 対策事業	978,538	2,062,830	△ 1,084,292	分担金及び 負担金 2,113	694,040
				使用料及び 手数料 2,110	
				県支出金 902	
				諸 収 入 89,373	
				市 債 190,000	

(単位 千円)

主な増減及び主要事務事業の内容	
市民オンブズマン制度運営事業費	39,066
人権オンブズパーソン制度運営事業費	40,272
危機管理対策事業費	42,123
初動対応経費	35,717
国土強靱化地域計画推進事業費	753
その他経費	5,653
災害予防対策事業費	90,462
臨海部・津波防災対策推進事業費	10,950
帰宅困難者対策推進事業費	2,802
災害応急対策事業費	189
防災対策管理運営事業費	19,202
防災行政無線設備整備事業費	363,237
(うち債務負担行為分 4,221)	
総合防災情報システム整備事業費	230,593
(うち債務負担行為分 7,874)	

2 総務費

(歳出)

款名及び 主要事務事業名	本年度予算額	前年度予算額	比較	本年度の財源内訳	
				特定財源	一般財源
				計	
				284,498	
災害時要援護者 対策事業	5,283	5,227	56	-	5,283
被災者等 支援事業	6,526	12,961	△ 6,435	繰入金 6,526	-
臨海部活性化 推進事業	50,103	33,107	16,996	寄附金 1 諸収入 32 計 33	50,070
国際戦略拠点 地区整備推進 事業	71,011	242,908	△ 171,897	財産収入 5 諸収入 6,000 計 6,005	65,006
サポートエリア 整備推進事業	40,954	-	40,954	財産収入 2,966	37,988

(単位 千円)

主な増減及び主要事務事業の内容	
総合防災訓練事業費	16,980
防災拠点整備事業費 (うち債務負担行為分 11,772)	123,062
原子力災害対策事業費	78,938
災害時要援護者対策事業費	5,283
被災者等支援事業費	6,526
臨海部活性化推進事業費	14,708
川崎臨海部産学公民連携推進事業費	900
臨海部交通ネットワーク基盤整備事業費	4,150
その他経費	9,658
臨海部PR推進事業費	27,395
◎臨海部競争力強化事業費	8,000
国際戦略拠点地区整備推進事業費	22,213
◎殿町国際戦略拠点整備事業費	14,550
羽田空港周辺拠点機能向上事業費	6,000
国際戦略拠点地区中核施設等連携事業費	1,663
◎国際戦略拠点マネジメント推進事業費	23,942
特区推進事業費	19,856
特区推進事業費	9,856
ライフサイエンス共同研究補助金	10,000
国際戦略拠点形成評価事業費	5,000
サポートエリア整備推進事業費	40,954
産業道路駅前地区整備推進事業費	26,428
浮島地区土地利用推進事業費	5,000
塩浜3丁目周辺地区整備推進事業費	9,526

2 総務費

(歳出)

款名及び 主要事務事業名	本年度予算額	前年度予算額	比較	本年度の財源内訳	
				特定財源	一般財源
水素戦略 推進事業	8,000	8,600	△ 600	-	8,000
ナノ医療 イノベーション 推進事業	394,726	-	394,726	繰入金 174,726	220,000
賦課徴収 業務経費	1,025,549	850,937	174,612	使用料及び 手数料 3 県支出金 370,390 財産収入 253 諸収入 344,901 計 715,547	310,002
参議院議員 通常選挙執行経費	375,538	-	375,538	県支出金 375,538	-
産業連関表 調査事業	7,237	2,828	4,409	-	7,237

(単位 千円)

主な増減及び主要事務事業の内容	
水素戦略推進事業費	8,000
ナノ医療イノベーション推進事業費	394,726
ナノ医療イノベーションセンター運営支援事業費 (債務負担行為分)	220,000
ナノ医療イノベーションセンター用地取得費 (債務負担行為分)	174,726
賦課徴収業務関係経費	959,055
賦課徴収業務経費	379,677
市税システム運営事業費	180,177
固定資産評価替経費	93,252
滞納整理強化経費	12,404
市税事務所管理運営費	185,841
コールセンター運営事業費	30,392
その他経費	77,312
市税収納代行業務経費	66,494
参議院議員通常選挙執行経費	375,538
産業連関表調査事業費 (債務負担行為分 3,799 及び 期間 平成28～32年度 執行見込額 19,895の一部)	7,237

2 総務費

(歳出)

款名及び 主要事務事業名	本年度予算額	前年度予算額	比較	本年度の財源内訳	
				特定財源	一般財源
3 市民文化費	7,709,490	6,016,143	1,693,347	1,656,975	6,052,515
市民施設事業	757,086	496,287	260,799	使用料及び 手数料 1 諸収入 1,652 市債 88,000 計 89,653	667,433
市民交流事業	220,773	-	220,773	使用料及び 手数料 4,693 財産収入 1,208 寄附金 200 諸収入 156 計 6,257	214,516

(単位 千円)

主な増減及び主要事務事業の内容	
主な増減	
市民施設事業費の増	260,799
市民交流事業費の増(総務費からの移行による)	220,773
防犯対策事業費の増(区役所費からの移行による)	559,937
総合自治会館施設整備費の増	550,084
広報事業費の減(総務費への移行による)	△ 273,452
公共施設利用予約システム事業費	368,367
公共施設利用予約システム運用経費	974
○公共施設利用予約システム整備事業費 (期間 平成28～33年度 執行見込額 721,345の一部を含む)	256,188
公共施設利用予約システム外部委託推進事業費 (うち債務負担行為分 82,711)	111,205
川崎市民プラザ事業費	379,086
スポーツ・文化総合センター事業費	6,467
川崎シンフォニーホール復旧関連事業費	3,166
都市間交流事業費	854
公益財団法人川崎市国際交流協会補助金	26,602
国際交流センター管理運営費	166,022
国際交流基金積立金	200
国際交流センター施設整備事業費	26,152
区役所外国人窓口相談事業費	943

3 市民文化費

(歳出)

款名及び 主要事務事業名	本年度予算額	前年度予算額	比較	本年度の財源内訳	
				特定財源	一般財源
地域の安全 対策事業	91,435	66,109	25,326	諸収入 10,107	81,328
防犯対策事業	559,937	-	559,937	-	559,937
交通安全 対策事業	55,991	56,560	△ 569	諸収入 2,658	53,333
総合自治会館 施設整備事業	559,660	9,576	550,084	国庫支出金 198,720 繰入金 353,280 計 552,000	7,660
自治推進事業	10,985	-	10,985	-	10,985
市民活動 推進事業	85,971	-	85,971	使用料及び 手数料 3	85,968

(単位 千円)

主な増減及び主要事務事業の内容	
○地域の安全対策非常勤嘱託員経費	78,118
路上喫煙防止対策事業費	11,492
客引き行為等対策事業費	1,825
防犯対策事業費	8,321
防犯対策関係補助金	551,616
防犯灯電気料・補修費補助金	510,722
○防犯灯設置費補助金	32,220
川崎市防犯協会連合会補助金	3,474
◎防犯カメラ設置補助金	5,200
交通安全市民総ぐるみ運動事業費	7,977
交通事故相談所運営費	2,925
交通安全推進事業費	45,089
総合自治会館維持補修事業費	1,000
○新総合自治会館整備事業費 (期間 平成28～31年度 執行見込額 1,865,899の一部を含む)	558,660
自治推進事業費	2,665
協働・連携推進事業費	8,320
市民活動支援事業費	6,998
特定非営利活動法人事務事業費	1,936
市民相談事業費	17,551
住民組織関係事業費	20,862
町内会・自治会会館建設資金融資事業費	4,114
町内会・自治会会館整備補助事業費	32,365
美化運動推進事業費	2,145

(歳出)

(単位 千円)

款名及び 主要事務事業名	本年度予算額	前年度予算額	比 較	本年度の財源内訳	
				特定財源	一般財源
人権関連経費	36,118	51,710	△ 15,592	国庫支出金 5,210 諸収入 318 計 5,528	30,590
男女共同参画 推進事業	126,367	126,674	△ 307	国庫支出金 462 諸収入 726 計 1,188	125,179
平和館運営事業	143,439	78,305	65,134	使用料及び 手数料 1,601 財産収入 34 諸収入 1,983 市債 86,000 計 89,618	53,821

主な増減及び主要事務事業の内容	
人権関連経費	16,530
外国人市民施策事業費	9,948
平和意識普及推進事業費	1,451
同和対策事業費	8,189
男女平等推進事業費	9,821
男女共同参画センター事業費	116,546
平和館管理運営費	44,721
平和館施設整備事業費	92,957
平和推進事業費	2,126
展示企画事業費	2,771
親子で来て・見て・考える平和推進事業費	864

3 市民文化費

(歳出)

(単位 千円)

款名及び 主要事務事業名	本年度予算額	前年度予算額	比較	本年度の財源内訳	
				特定財源	一般財源
童謡記念館事業	73,357	35,041	38,316	財産収入 4,268 繰入金 68,111 諸収入 978 計 73,357	-
市民文化活動 支援事業	8,648	10,333	△ 1,685	-	8,648
音楽文化 振興事業	7,200	7,735	△ 535	国庫支出金 600 繰入金 300 諸収入 140 計 1,040	6,160
音楽のまちづくり 推進事業	77,700	86,685	△ 8,985	国庫支出金 19,550	58,150
アートのまち づくり推進事業	24,000	18,950	5,050	国庫支出金 9,000 繰入金 1,000 計 10,000	14,000

主な増減及び主要事務事業の内容	
童謡記念館開設準備事業費	17,051
童謡記念館整備事業費	56,306
市民文化振興事業費	3,311
川崎市文化賞等贈呈事業費	4,837
川崎郷土・市民劇事業補助金	500
国際音楽文化交流事業費	2,460
地域とふれあう音楽振興事業費	1,873
高齢者による音楽イベント事業費	2,867
音楽のまちづくり推進事業費	77,700
芸術のまちイベント事業費	24,000

3 市民文化費

(歳出)

(単位 千円)

款名及び 主要事務事業名	本年度予算額	前年度予算額	比較	本年度の財源内訳	
				特定財源	一般財源
映像のまち・ かわさき推進事業	34,186	29,718	4,468	使用料及び 手数料 2,665	31,521
川崎シンフォニー ホール事業	1,061,629	1,185,090	△ 123,461	使用料及び 手数料 11,134 財産収入 19,929 諸収入 4,194 計 35,257	1,026,372
市民ミュージアム 事業	637,013	479,739	157,274	使用料及び 手数料 10,650 財産収入 2,382 寄附金 100 諸収入 13,040 市債 216,000 計 242,172	394,841

主な増減及び主要事務事業の内容	
映像のまち・かわさき推進事業費	20,999
ロケ地川崎推進事業費	6,299
KAWASAKIしんゆり映画祭事業費	6,888
川崎シンフォニーホール整備事業費	321,169
川崎シンフォニーホール割賦償還金 (債務負担行為分)	278,347
その他経費	42,822
川崎シンフォニーホール管理運営事業費	740,460
市民ミュージアム運営管理事業費	406,348
市民ミュージアム施設整備事業費	230,665

3 市民文化費

(歳出)

(単位 千円)

款名及び 主要事務事業名	本年度予算額	前年度予算額	比 較	本年度の財源内訳	
				特定財源	一般財源
岡本太郎美術館 事業	225,280	198,915	26,365	使用料及び 手数料 40,531 諸収入 9,843 市債 30,000 計 80,374	144,906
多摩川を活用した スポーツ大会の 開催事業	20,923	21,386	△ 463	諸収入 12,000	8,923
大規模スポーツ 大会等事業	42,096	45,233	△ 3,137	-	42,096
ホームタウン スポーツ推進 事業	39,642	36,058	3,584	繰入金 3,500	36,142
○東京オリンピック ・パラリンピック 推進事業	50,000	-	50,000	-	50,000

主な増減及び主要事務事業の内容	
岡本太郎美術館運営管理事業費	168,966
岡本太郎美術館資料デジタル化事業費	5,422
岡本太郎美術館施設整備事業費	50,892
多摩川を活用したスポーツ大会の開催事業費	20,923
国際陸上競技大会等事業費	39,374
トランボリン大会等事業費	2,722
ホームタウンスポーツ推進事業費	6,826
Jリーグクラブ連携魅力づくり事業費	25,522
川崎フロンターレ連携事業費	5,522
川崎フロンターレ後援会支援事業費	20,000
アメリカンフットボールを活用したまちづくり推進事業費	7,294
東京オリンピック・パラリンピック推進事業費	50,000

3 市民文化費

(歳出)

款名及び 主要事務事業名	本年度予算額	前年度予算額	比較	本年度の財源内訳	
				特定財源	一般財源
スポーツ 施設事業	907,454	736,223	171,231	使用料及び 手数料 71 市債 261,000 計 261,071	646,383

(単位 千円)

主な増減及び主要事務事業の内容	
運営管理費	481,687
施設整備事業費	288,396
多摩スポーツセンター事業費	137,371
(うち債務負担行為分 136,345)	

3 市民文化費

(歳出)

(単位 千円)

款名及び 主要事務事業名	本年度予算額	前年度予算額	比較	本年度の財源内訳	
				特定財源	一般財源
4 こども未来費	95,396,398	91,377,708	4,018,690	48,735,113	46,661,285
私立幼稚園 園児保育料等 補助事業	2,332,033	2,379,629	△ 47,596	国庫支出金 666,032 県支出金 247 計 666,279	1,665,754
私立幼稚園 事業補助金	352,706	351,463	1,243	-	352,706
幼児教育 相談事業	6,271	6,307	△ 36	国庫支出金 2,706 県支出金 1,353 諸収入 678 計 4,737	1,534
子育て環境づくり 推進事業	332,623	307,820	24,803	諸収入 8	332,615

主な増減及び主要事務事業の内容	
主な増減	
医療費等助成事業費の増	332,495
要保護児童施設整備事業費の減	△ 771,808
民間保育所運営費の増	3,983,068
民間保育所入所児童処遇改善費の増	1,078,352
地域型給付等事業費の増	535,305
施設型給付等事業費の増	306,245
民間保育所整備事業費の減	△ 471,841
保育料等補助金	2,332,033
対象者	21,060人
私立幼稚園事業補助金	352,706
幼児教育相談事業費	6,271
子育て環境づくり推進事業費	331,624
子育て環境づくり推進事業費	1,235
子ども・子育て支援新制度管理経費	303,494

4 こども未来費

(歳出)

(単位 千円)

款名及び 主要事務事業名	本年度予算額	前年度予算額	比較	本年度の財源内訳	
				特定財源	一般財源
地域子育て 支援事業	308,139	292,363	15,776	国庫支出金 93,449 県支出金 84,114 諸収入 7,466 計 185,029	123,110
母子保健事業	2,190,497	2,078,711	111,786	分担金及び 負担金 7,682 国庫支出金 189,888 県支出金 29,836 諸収入 6,649 計 234,055	1,956,442
○児童家庭 支援センター 運営事業	70,560	46,037	24,523	国庫支出金 35,279	35,281
児童手当費	23,213,609	23,381,290	△ 167,681	国庫支出金 16,209,382	3,529,525

主な増減及び主要事務事業の内容	
子ども・子育て支援新制度運営経費	26,895
ワーク・ライフ・バランス推進事業費	999
地域子育て支援事業費	217,003
地域子育て支援事業費	197,260
ふれあい子育てサポート事業費	14,246
その他経費	5,497
公立地域子育て支援センター運営費	85,290
地域子育て自主グループ支援事業費	162
地域子育て支援情報提供事業費	5,684
母子保健指導事業費	32,072
産後母子ケア推進事業費	21,200
その他経費	10,872
妊婦健康診査事業費	1,275,096
特定不妊治療費助成事業費	296,155
○母子訪問指導事業費	100,152
乳幼児健康診査等事業費	409,669
乳幼児検査事業費	59,398
その他経費	17,955
児童家庭支援センター運営事業費	70,560
児童手当 対象者	23,156,385 202,078人

(歳出)

(単位 千円)

款名及び 主要事務事業名	本年度予算額	前年度予算額	比較	本年度の財源内訳	
				特定財源	一般財源
				県支出金 3,473,501	
				諸収入 1,201	
				計 19,684,084	
医療費等 助成事業	5,483,103	5,150,608	332,495	分担金及び 負担金 22,131	4,358,060
				国庫支出金 304,311	
				県支出金 797,328	
				諸収入 1,273	
				計 1,125,043	
青少年健全育成 推進事業	11,914	12,326	△ 412	県支出金 800	11,114
子ども・若者育成 支援推進事業	5,926	8,179	△ 2,253	国庫支出金 630	5,296
青少年施設 運営事業	3,475,823	3,563,224	△ 87,396	使用料及び 手数料 700	2,832,615

主な増減及び主要事務事業の内容	
月額	10,000円(3歳以上小学校修了前の第1子・第2子、中学生)
月額	15,000円(3歳未満、3歳以上小学校修了前の第3子以降)
月額	5,000円(所得制限世帯)
その他経費	57,224
○小児医療費助成事業費	4,077,030
対象者	109,830人
ひとり親家庭等医療費助成事業費	506,129
対象者	12,745人
小児ぜん息患者医療費支給事業費	259,787
対象者	7,516人
自立支援医療事業費	30,894
小児慢性特定疾病医療費等支給事業費	607,704
小児慢性特定疾病医療費等支給経費	3,985
未熟児養育医療扶助費	92,754
療育医療扶助費	548
小児慢性特定疾病医療扶助費	510,417
その他経費	1,559
青少年健全育成推進事業費	11,914
子ども・若者育成支援推進事業費	5,926
こども文化センター・わくわくプラザ運営費	3,005,934
こども文化センター57館、わくわくプラザ113施設	
子育て支援わくわくプラザ事業費	35,462
青少年の家運営経費	76,758

4 こども未来費

(歳出)

款名及び 主要事務事業名	本年度予算額	前年度予算額	比較	本年度の財源内訳	
				特定財源	一般財源
				国庫支出金 372,431	
				県支出金 269,143	
				寄附金 861	
				諸収入 78	
				計 643,213	
青少年施設 整備事業	222,890	180,147	42,743	国庫支出金 20,454	34,982
				県支出金 20,454	
				市債 147,000	
				計 187,908	
多摩区内民間児童 厚生施設助成事業	23,623	23,623	-	-	23,623
地域子ども・ 子育て活動支援 助成モデル事業	10,000	10,000	-	-	10,000
子どもの権利施策 推進事業	7,414	-	7,414	国庫支出金 4,216	3,198

(単位 千円)

主な増減及び主要事務事業の内容	
八ヶ岳少年自然の家運営経費	263,167
黒川青少年野外活動センター運営経費	24,853
川崎市子ども夢パーク運営経費	69,654
青少年施設整備費	222,890
こども文化センター施設整備費	14,338
新小杉こども文化センター整備事業費 (期間 平成28～29年度 執行見込額 8,633の一部を含む)	3,849
わくわくプラザ施設整備費	147,672
古川小学校わくわくプラザほか5か所 (債務負担行為分 61,032 及び 期間 平成28～29年度 執行見込額 30,139の一部を含む)	
その他経費	57,031
多摩区内民間児童厚生施設助成事業費	23,623
地域子ども・子育て活動支援助成モデル事業費	10,000
子どもの権利施策推進事業費	7,414

4 こども未来費

(歳出)

(単位 千円)

款名及び 主要事務事業名	本年度予算額	前年度予算額	比 較	本年度の財源内訳	
				特定財源	一般財源
民間児童福祉施設 措置児処遇改善 及び施設振興費	854,696	758,341	96,355	-	854,696
児童ファミリー グループホーム 事業	58,698	61,399	△ 2,701	-	58,698
要保護児童施設 整備事業	545,997	1,317,805	△ 771,808	市 債 501,000	44,997
児童虐待対策事業	14,098	10,706	3,392	国庫支出金 3,122 県支出金 244 計 3,366	10,732
公立保育所 運営事業	1,895,342	2,119,880	△ 224,538	分担金及び 負担金 1,001 使用料及び 手数料 220,108 国庫支出金 2,755 県支出金 1,206 諸 収 入 96,999	1,573,273

主な増減及び主要事務事業の内容	
民間児童福祉施設措置児処遇改善及び施設振興費	854,696
施設振興費	79,187
処遇改善費	775,509
運営費補助金	58,698
要保護児童施設整備事業費	545,997
児童虐待対策事業費	14,098
公立保育所運営費	1,869,762
公立保育所運営費	1,208,531
調理業務委託事業費 27か所	660,084
保育所職員研修事業費	1,027
保育所給食担当者調理実習事業費	120
延長保育事業費 41か所	24,580
年末保育事業費	1,000

4 こども未来費

(歳出)

款名及び 主要事務事業名	本年度予算額	前年度予算額	比較	本年度の財源内訳	
				特定財源	一般財源
				計	
				322,069	
民間保育所 運営事業	23,781,667	19,798,599	3,983,068	分担金及び 負担金 7,547,504 使用料及び 手数料 292,331 国庫支出金 6,403,729 県支出金 3,126,255 諸収入 660 計 17,370,479	6,411,188
○民間保育所入所 児童処遇改善費	8,081,654	7,003,302	1,078,352	国庫支出金 119,677 県支出金 420,924 諸収入 9,288 計 549,889	7,531,765
民間保育所 施設振興費	728,153	637,608	90,545	国庫支出金 95,661	536,831

(単位 千円)

主な増減及び主要事務事業の内容		
○民間保育所運営費	241か所	22,458,104
公設民営保育所運営委託事業費	8か所	1,066,243
民間保育所保育相談事業費		5,522
民間保育所保育士確保対策支援事業費		251,798
保育士等確保対策支援事業費		237,534
◎保育士宿舍借上支援事業費補助金		221,400
その他経費		16,134
○保育士等確保・人材育成事業費		14,264
民間保育所第2運営費		8,081,654
延長保育事業費	241か所	1,370,814
その他処遇改善費		6,710,840
民間保育所運営費補助金		728,153
○一時保育事業費	60か所	321,487
その他経費		406,666

4 こども未来費

(歳出)

款名及び 主要事務事業名	本年度予算額	前年度予算額	比較	本年度の財源内訳	
				特定財源	一般財源
				県支出金 95,661 計 191,322	
乳児保育事業	169,251	224,531	△ 55,280	-	169,251
地域保育園援護 事業	829	1,097	△ 268	国庫支出金 118	711
川崎認定保育園 援護事業	3,361,204	3,303,441	57,763	国庫支出金 58,728 諸収入 23,800 計 82,528	3,278,676
病児・病後児 保育事業	218,100	174,999	43,101	国庫支出金 29,117 県支出金 29,117 計 58,234	159,866
○地域型給付等事業	1,581,503	1,046,198	535,305	国庫支出金 601,533 県支出金 302,282 計 903,815	677,688

(単位 千円)

主な増減及び主要事務事業の内容	
乳児保育事業費	5か所 169,251
地域保育園援護費	829
川崎認定保育園援護事業費	3,361,204
援護対象児童数	4,171人
○病児・病後児保育事業費	6か所 203,100
病児・病後児保育施設整備費補助金	15,000
地域型給付事業費(国基準)	1,271,725
地域型給付事業費(市加算)	309,778

4 こども未来費

(歳出)

(単位 千円)

款名及び 主要事務事業名	本年度予算額	前年度予算額	比 較	本年度の財源内訳	
				特定財源	一般財源
施設型給付等事業	896,603	590,358	306,245	国庫支出金	395,864
					252,230
				県支出金	
					248,509
				計	500,739
民間保育所 整備事業	1,897,831	2,369,672	△ 471,841	国庫支出金	582,843
					664,100
				県支出金	
					433,961
				財産収入	
					19,927
				市 債	
					197,000
				計	
					1,314,988

主な増減及び主要事務事業の内容			
認定こども園給付事業費(国基準)			442,861
認定こども園給付事業費(市加算)			68,775
認定こども園給付事業費(補助)			5,859
幼稚園給付事業費(国基準)			249,360
幼稚園給付事業費(市加算)			15,474
○幼稚園給付事業費(補助)			114,274
川崎区内保育所整備事業費			343,885
鋼管通1丁目地内(渡田保育園跡地)保育所整備事業費	定員130人		233,705
(うち債務負担行為分 198,867)			
川中島1丁目地内保育所整備事業費	定員60人		110,180
幸区内保育所整備事業費			125,451
冢越1丁目地内保育所整備事業費	定員40人		76,477
北加瀬1丁目地内保育所整備事業費	定員60人		45,000
その他経費			3,974
宮前区内保育所整備事業費			218,058
南平台地内(向丘・向丘乳児保育園跡地)保育所整備事業費	定員120人		
(うち債務負担行為分 190,095)			
多摩区内保育所整備事業費			373,833
中野島4丁目地内(東中野島保育園跡地)保育所整備事業費	定員130人		233,586
(うち債務負担行為分 198,867)			
宿河原地内保育所整備事業費	定員120人		140,247
(うち債務負担行為分 140,089)			
民間事業者活用型保育所整備事業費	12か所	定員765人	603,612
鉄道事業者活用型保育所整備事業費	1か所	定員60人	73,140
小規模保育事業所(6人~19人)整備事業費	5か所	定員95人	115,204
共同整備事業費			14,000
横浜市共同整備事業費	1か所	定員30人	
その他保育所整備事業費			30,648

4 こども未来費

(歳出)

款名及び 主要事務事業名	本年度予算額	前年度予算額	比較	本年度の財源内訳	
				特定財源	一般財源
民間認定こども園 整備事業	28,440	225,308	△ 196,868	国庫支出金 18,960 市債 7,000 計 25,960	2,480
認可外保育所 施設等整備事業	285,000	301,500	△ 16,500	国庫支出金 253,320	31,680
公立保育所 民営化事業	417,090	438,985	△ 21,895	-	417,090
公立保育所 整備事業	150,316	150,528	△ 212	市債 17,000	133,316
待機児童対策 強化事業	25,008	24,867	141	国庫支出金 7,917 県支出金 7,917 諸収入 2,916 計 18,750	6,258
保育環境 充実支援事業	25,008	25,103	△ 95	国庫支出金 2,187 県支出金 1,480	18,296

(単位 千円)

主な増減及び主要事務事業の内容	
認定こども園整備費補助金	28,440
認可外保育施設認可化整備費補助金	120,000
小規模保育整備費補助金	165,000
公立保育所民営化事業費	84,850
公立保育所民営化整備事業費	330,414
公設民営保育所管理手法等検討・導入事業費	1,826
保育所整備費	150,316
保育所整備費	86,306
公立保育所FM推進事業費	44,227
公設保育所整備費	19,783
待機児童対策強化事業費	25,008
保育環境充実支援事業費	25,008

4 こども未来費

(歳出)

(単位 千円)

款名及び 主要事務事業名	本年度予算額	前年度予算額	比較	本年度の財源内訳	
				特定財源	一般財源
				諸収入 3,045 計 6,712	
女性保護事業	48,572	40,597	7,975	国庫支出金 7,317 諸収入 4,089 計 11,406	37,166
○母子父子寡婦 福祉事業	1,184	209	975	国庫支出金 590	594
母子家庭等 自立支援事業	41,114	31,461	9,653	国庫支出金 30,794	10,320
こども施設 運営事業	337,449	335,688	1,761	国庫支出金 72,114 県支出金 150 諸収入 24,442 計 96,706	240,743

主な増減及び主要事務事業の内容	
女性保護事業費	29,248
◎DV相談支援センター運営費	7,887
その他経費	11,437
母子父子寡婦福祉事業費	1,184
母子家庭等自立支援事業費	152
○自立支援教育訓練給付金	923
○高等職業訓練促進給付金等事業費	39,289
◎高等学校卒業程度認定試験合格支援事業費	750
こども家庭センター運営費	101,021
中部児童相談所運営費	17,949
北部児童相談所運営費	10,396
一時保護所運営費	148,952
児童虐待防止対策事業費	59,131

4 こども未来費

(歳出)

(単位 千円)

款名及び 主要事務事業名	本年度予算額	前年度予算額	比較	本年度の財源内訳	
				特定財源	一般財源
5 健康福祉費	139,735,008	137,602,554	2,132,454	75,385,061	64,349,947
民生児童委員活動 育成等事業	161,838	140,664	21,174	国庫支出金 1,020	160,818
地域包括ケア システム推進事業	34,080	14,086	19,994	国庫支出金 6,000 諸収入 438 計 6,438	27,642
保健医療福祉情報 システム事業	1,039,141	1,135,146	△ 96,005	国庫支出金 142,601	896,540
地域福祉計画 策定事業	169,461	176,006	△ 6,545	使用料及び 手数料 6,566 財産収入 5,809 計 12,375	157,086

主な増減及び主要事務事業の内容	
主な増減	
生活保護扶助費の増	498,269
後期高齢者医療事業費の増	442,964
障害者(児)介護給付等事業費の増	1,788,370
がん検診事業費の増	419,004
総合リハビリテーションセンター整備事業費の減	△ 726,713
障害者通所施設整備事業費の減	△ 592,969
民生児童委員活動育成等事業費	161,838
民生児童委員活動育成費	91,518
主任児童委員活動育成費	6,809
民生児童委員一斉改選費	16,072
その他経費	47,439
低所得高齢者等住まい・生活支援モデル事業費	6,000
地域包括ケアシステム推進事業費	8,007
◎地域マネジメント推進事業費	20,073
福祉総合情報システム事業費	1,039,141
地域福祉計画策定事業費	14,960
総合福祉センター運営費	154,501

5 健康福祉費

(歳出)

(単位 千円)

款名及び 主要事務事業名	本年度予算額	前年度予算額	比較	本年度の財源内訳	
				特定財源	一般財源
臨時福祉 給付金事業	1,563,710	1,846,336	△ 282,626	国庫支出金 1,563,051 諸収入 659 計 1,563,710	-
明るい町づくり 対策事業	348,781	306,496	42,285	国庫支出金 245,656	103,125
生活困窮者 自立支援事業	181,809	137,826	43,983	国庫支出金 135,653 諸収入 12 計 135,665	46,144
自立支援実施 推進事業	311,166	248,369	62,797	国庫支出金 211,238 諸収入 10,989 計 222,227	88,939

主な増減及び主要事務事業の内容	
臨時福祉給付金事業費	1,563,710
ホームレス対策事業費	26,866
ホームレス自立支援センター事業費	152,126
ホームレス要援護者自立支援センター事業費	42,365
ホームレス生活づくり支援センター事業費	112,476
ホームレスアフターケア事業費	10,666
その他経費	4,282
生活自立・仕事相談センター事業費	181,809
生活自立・仕事相談センター事業費	140,583
住居確保給付金事業費	32,893
◎生活困窮者就労準備支援事業費	8,333
生活保護受給者自立支援相談員事業費	60,018
生活保護精神障害者地域移行推進員事業費	3,278
居住安定確保支援員事業費	15,682
◎居住安定化支援事業費	30,866
○生活保護世帯等学習支援事業費	50,000
生活保護世帯等若者就労自立支援事業費	24,500
生活保護世帯等健康管理支援事業費	12,992
生活保護受給者就労支援事業費	60,000
◎生活保護受給者就労準備支援事業費	16,667

5 健康福祉費

(歳出)

(単位 千円)

款名及び 主要事務事業名	本年度予算額	前年度予算額	比較	本年度の財源内訳	
				特定財源	一般財源
生活保護扶助費	60,253,911	59,755,642	498,269	国庫支出金 44,193,964 諸収入 1,328,625 計 45,522,589	14,731,322
民間老人福祉施設 入所者処遇改善 及び施設振興費	626,112	653,279	△ 27,167	-	626,112
高齢者介護 支援事業	103,408	106,201	△ 2,793	国庫支出金 17,031	86,377
高齢者自立 支援事業	107,824	116,595	△ 8,771	国庫支出金 4,861 諸収入 694 計 5,555	102,269

主な増減及び主要事務事業の内容	
◎生活保護受給者就労支援事業費(介護資格取得支援)	37,163
生活扶助費	18,719,675
住宅扶助費	13,945,178
教育扶助費	305,890
介護扶助費	1,498,716
医療扶助費	25,202,043
生業扶助費	181,500
葬祭扶助費	170,521
その他扶助費	230,388
民間老人福祉施設入所者処遇改善及び施設振興費	626,112
歯科診療事業費	27,260
高齢者住宅改造費助成事業費	30,878
高齢者外出支援サービス事業費	44,856
福祉有償運送支援事業費	414
ふれあい型デイサービス事業費	21,369
福祉電話相談事業費	14,437
要介護者生活支援ヘルパー派遣事業費	50,808
ひとり暮らし等高齢者見守り事業費	13,210
高齢者生活支援型食事サービス事業費	8,000

5 健康福祉費

(歳出)

(単位 千円)

款名及び 主要事務事業名	本年度予算額	前年度予算額	比較	本年度の財源内訳	
				特定財源	一般財源
生涯現役 対策事業	2,414,311	2,382,257	32,054	使用料及び 手 数 料 2,703 国庫支出金 26,782 繰 入 金 300,000 諸 収 入 3,760 計 333,245	2,081,066
いきいきセンター 運 営 事 業	367,442	366,035	1,407	使用料及び 手 数 料 1,437 諸 収 入 7,253 計 8,690	358,752
高齢社会福祉総合 センター運営事業	85,036	85,217	△ 181	-	85,036
あんしんセンター 運 営 事 業	113,850	123,293	△ 9,443	国庫支出金 52,417	61,433

主な増減及び主要事務事業の内容	
老人クラブ育成事業費	72,561
高齢者向け軽作業委託事業費	42,081
敬老祝事業費	56,242
祝品 88歳 10,000円 4,047人	
祝品 99歳以上 20,000円 691人	
高齢者外出支援乗車事業費	1,754,379
いこいの家運営費 48か所	372,920
老人福祉普及事業費	52,473
老人福祉普及啓発費	4,645
敬老入浴デー事業費	47,828
高齢者保健福祉計画等策定事業費	24,634
かわさき健幸福寿プロジェクト推進事業費	18,419
シニアパワーアップ推進事業費	3,987
全国健康福祉祭選手派遣事業費	8,769
介護予防いきいき大作戦推進事業費	7,846
かわさきいきいきセンター運営費	63,963
幸いきいきセンター運営費	55,340
中原いきいきセンター運営費	59,058
高津いきいきセンター運営費	50,896
宮前いきいきセンター運営費	46,725
多摩いきいきセンター運営費	43,990
麻生いきいきセンター運営費	47,470
高齢社会福祉総合センター運営費	85,036
あんしんセンター運営費補助金	113,850

(歳出)

(単位 千円)

款名及び 主要事務事業名	本年度予算額	前年度予算額	比較	本年度の財源内訳	
				特定財源	一般財源
在宅高齢者 支援事業	26,966	28,223	△ 1,257	諸収入 1	26,965
介護予防等 任意事業	383,187	374,774	8,413	国庫支出金 64,614 県支出金 6,191 諸収入 1,007 計 71,812	311,375
後期高齢者 医療事業	8,905,131	8,462,167	442,964	分担金及び 負担金 420,920 国庫支出金 24 県支出金 6 諸収入 1,762 計 422,712	8,482,419

主な増減及び主要事務事業の内容	
在宅高齢者緊急対応事業費	21,418
養護老人緊急一時入所事業費	766
緊急短期入所ベッド確保事業費	14,235
高齢者緊急受入事業費	6,417
在宅高齢者療養支援事業費	5,548
認知症高齢者対策事業費	29,530
認知症コールセンター運営事業費	9,500
高齢者音楽療法推進事業費	1,655
認知症疾患医療センター運営事業費	14,892
高齢者虐待予防対策事業費	1,787
◎認知症にやさしいまちづくり事業費	1,696
日常生活用具給付事業費	175,686
高齢者権利擁護推進事業費	15,130
緊急通報システム事業費	53,261
小学校ふれあいデイサービス事業費	99,936
訪問理美容サービス事業費	9,644
後期高齢者医療事業費	8,905,131
後期高齢者医療負担金	8,482,419
後期高齢者健診事業費	420,920
その他経費	1,792

(歳出)

(単位 千円)

款名及び 主要事務事業名	本年度予算額	前年度予算額	比較	本年度の財源内訳	
				特定財源	一般財源
介護老人福祉施設等運営費貸付金	1,450,319	1,567,092	△ 116,773	繰入金 257,130 諸収入 1,193,189 計 1,450,319	-
福祉人材確保対策事業	83,973	46,708	37,265	国庫支出金 17,375 県支出金 1,379 諸収入 650 計 19,404	64,569
地域密着型サービス推進事業	366,452	303,475	62,977	国庫支出金 55,419 県支出金 311,033 計 366,452	-
民間特別養護老人ホーム等整備事業	1,337,798	1,317,130	20,668	県支出金 134,136 市債 1,202,000 計 1,336,136	1,662

主な増減及び主要事務事業の内容	
介護老人福祉施設等運営費貸付金	1,450,319
訪問看護師養成研修事業費	875
認知症介護研修事業費	2,069
福祉人材バンク事業費	34,750
福祉人材確保支援事業費	46,279
○福祉人材確保支援事業費	44,776
福祉人材就労支援事業費	1,503
地域密着型サービス整備費補助金	327,329
小規模多機能型居宅介護 5か所	190,900
定期巡回・随時対応型訪問介護看護 3か所	17,010
看護小規模多機能型居宅介護 2か所	64,000
スプリンクラー整備 14か所	55,419
地域密着型サービス公的介護施設等開設準備経費補助金	39,123
小規模多機能型居宅介護等 7か所	
民間特別養護老人ホーム整備費補助金	1,203,662
特別養護老人ホーム 3か所 (債務負担行為分)	
公的介護施設等開設準備経費補助金	134,136
特別養護老人ホーム 2か所	

(歳出)

(単位 千円)

款名及び 主要事務事業名	本年度予算額	前年度予算額	比較	本年度の財源内訳	
				特定財源	一般財源
障害者(児)介護 給付等事業	21,569,569	19,781,199	1,788,370	分担金及び	9,726,898
				負担金	
				2,081	
				使用料及び	
				手数料	
				7,249	
				国庫支出金	
				7,942,155	
				県支出金	
				3,891,179	
諸収入					
7					
計				11,842,671	
障害者医療事業	8,040,164	7,894,116	146,048	分担金及び	4,402,636
				負担金	
				40	
				国庫支出金	
				2,489,448	
				県支出金	
				1,127,005	
				諸収入	
				21,035	

主な増減及び主要事務事業の内容	
障害者(児)ホームヘルプサービス事業費	1,988,808
障害児デイサービス事業費	1
障害者(児)ショートステイ事業費	481,134
障害者グループホーム事業費	3,241,378
障害者施設入所支援事業費	860,350
障害者療養介護事業費	428,889
障害者生活介護事業費	5,503,729
障害者支援施設等給付事業費	2,201,727
障害者支援施設等給付費	1
障害者支援施設等運営費	1,908,111
障害者支援施設等運営費補助金 (うち債務負担行為分 171,490)	293,615
公設民営障害者施設運営費	899,558
◎中部リハビリテーションセンター運営管理費	116,638
その他経費	782,920
地域療育センター運営事業費	1,533,750
障害者訓練等給付費	2,230,698
計画相談・地域相談支援等給付費	93,845
障害者(児)援護費	2,105,702
自立支援医療事業費	4,915,666
自立支援医療(身体障害者)事業費	2,169,047
自立支援医療(精神障害者)事業費	2,713,112
その他経費	33,507
障害者医療援護事業費	3,124,498
精神障害者措置患者医療扶助費	45,194
精神障害者医療保護入院等医療援護費	32,815
重度障害者医療費助成事業費	2,875,487
その他経費	171,002

5 健康福祉費

(歳出)

(単位 千円)

款名及び 主要事務事業名	本年度予算額	前年度予算額	比較	本年度の財源内訳	
				特定財源	一般財源
				計	
				3,637,528	
地域生活 支援等事業	3,946,186	3,846,426	99,760	国庫支出金	2,776,563
				778,913	
				県支出金	
				389,228	
				諸収入	
				1,482	
				計	
				1,169,623	

主な増減及び主要事務事業の内容	
相談支援事業費	865,914
障害者相談支援事業運営費 28か所	618,766
高次脳機能障害地域活動支援センター事業費	35,000
地域活動支援センターA型運営費補助金 7か所	115,850
障害者虐待防止対策事業費	10,721
精神障害者ピアサポーター養成・支援事業費	7,960
発達障害地域活動支援センター事業費	35,000
発達障害者支援センター運営費	67,502
○拠点型通所事業所相談支援事業費	35,984
その他経費	39,131
移動支援事業費	1,287,523
移動支援事業費	249,851
生活サポート事業費	11,916
障害者バス乗車券交付事業費	325,856
精神障害者バス乗車券交付事業費	286,332
重度障害者福祉タクシー事業費	326,108
福祉キャブ(リフト付自動車)運行事業費	53,532
その他経費	33,928
日常生活用具等給付事業費	330,661
コミュニケーション支援事業費	6,166
地域活動支援センター事業費	941,748
障害者社会参加総合推進事業費	513,618
障害福祉施設等従事者支援事業費	556

5 健康福祉費

(歳出)

(単位 千円)

款名及び 主要事務事業名	本年度予算額	前年度予算額	比 較	本年度の財源内訳	
				特定財源	一般財源
障害者雇用・就労 促進対策事業	216,055	195,251	20,804	使用料及び 手数料 20,510 財産収入 4,571 諸収入 13,417 計 38,498	177,557
精神障害者 医療・保健福祉 対策事業	194,362	193,260	1,102	使用料及び 手数料 2,686 国庫支出金 32,492 県支出金 10,566 諸収入 5,903 計 51,647	142,715
障害者差別 解消法事業	317	317	-	-	317
障害者スポーツ 推進事業	20,029	1,000	19,029	国庫支出金 5,029	15,000

主な増減及び主要事務事業の内容	
わーくすセンター運営費	31,566
障害者雇用促進事業費	28,166
障害者ふれあいショップ運営費補助金 3か所	11,307
チャレンジ雇用事業費	16,859
障害者就労支援事業費	156,323
○地域就労援助センター運営費補助金	121,389
障害者就労支援ネットワーク事業費	16,206
その他経費	18,728
精神障害者医療等事業費	148,701
精神障害者社会復帰対策事業費	531
精神保健福祉対策事業費	35,946
ピアサポートセンター援助事業費	1,296
社会的ひきこもり対策事業費	15,085
自殺対策・メンタルヘルス啓発事業費	19,565
精神保健事業費	9,184
障害者差別解消法事業費	317
○市障害者スポーツ協会運営事業費	15,000
障害者スポーツ普及促進モデル事業費	5,029

(歳出)

(単位 千円)

款名及び 主要事務事業名	本年度予算額	前年度予算額	比較	本年度の財源内訳	
				特定財源	一般財源
健康づくり事業	89,975	121,734	△ 31,759	使用料及び 手数料 1,365 国庫支出金 3,148 財産収入 13,086 計 17,599	72,376
新型インフル エンザ対策事業	10,534	14,670	△ 4,136	国庫支出金 73	10,461
肝炎対策事業	67,644	62,293	5,351	国庫支出金 37,371 県支出金 107 計 37,478	30,166
予防接種事業	3,734,979	3,693,582	41,397	国庫支出金 11,362 県支出金 11,928 諸収入 9 計 23,299	3,711,680

主な増減及び主要事務事業の内容	
かわさき健康づくり21推進事業費	8,878
健康づくり普及啓発事業費	17,509
栄養指導事業費	2,181
食生活改善推進事業費	432
生活習慣病予防事業費	3,784
かわさき健康づくりセンター運営費補助金	57,191
新型インフルエンザ対策行動計画推進事業費	10,534
肝炎対策事業費	67,644
ジフテリア・百日せき・破傷風・ポリオ予防接種事業費	793,472
麻疹風しん予防接種事業費	285,822
日本脳炎予防接種事業費	351,155
インフルエンザ予防接種事業費	347,654
子宮頸がん予防ワクチン接種事業費	1,637
ヒブワクチン接種事業費	542,303
小児用肺炎球菌ワクチン接種事業費	718,853
予防接種運用事業費	170,028
○BCG接種事業費	122,404
成人の肺炎球菌感染症予防接種事業費	114,271

5 健康福祉費

(歳出)

款名及び 主要事務事業名	本年度予算額	前年度予算額	比較	本年度の財源内訳	
				特定財源	一般財源
食品衛生事業	81,581	85,335	△ 3,754	使用料及び 手数料 49,959 国庫支出金 5,515 諸収入 1,267 計 56,741	24,840
○動物愛護事業	82,200	54,580	27,620	使用料及び 手数料 21,376 県支出金 1,535 寄附金 10,000 諸収入 2,602 計 35,513	46,687
救急医療事業	1,166,803	1,160,305	6,498	使用料及び 手数料 363,438 県支出金 54,201	744,826

(単位 千円)

主な増減及び主要事務事業の内容	
水痘予防接種事業費	287,380
食品衛生事業費	67,526
食品衛生検査事業費	14,055
動物愛護管理事業費	9,802
猫の不妊去勢手術補助金交付事業費	5,000
その他経費	4,802
動物愛護センター運営事業費	47,360
動物愛護推進事業費	2,500
動物愛護基金積立金	8,000
その他経費	14,538
休日急患診療所運営事業費	482,960
救急告示医療機関補助金	68,000
夜間急患診療委託事業費	62,678
救急第2次応需委託事業費	66,277
病院群輪番制運営費補助金	149,742
救命救急医療事業補助金	115,361

5 健康福祉費

(歳出)

(単位 千円)

款名及び 主要事務事業名	本年度予算額	前年度予算額	比較	本年度の財源内訳	
				特定財源	一般財源
				諸収入 4,338	
				計 421,977	
救急医療情報 システム事業	104,177	104,400	△ 223	-	104,177
災害時医療救護 対策事業	22,436	23,458	△ 1,022	-	22,436
がん検診事業	2,308,902	1,889,898	419,004	国庫支出金 29,203 諸収入 15 計 29,218	2,279,684

主な増減及び主要事務事業の内容	
小児急病センター事業費	40,145
歯科休日診療所運営費補助金	8,833
歯科保健センター運営費補助金	9,640
周産期医療対策事業費	134,161
総合周産期母子医療センター運営費補助金	104,041
産科医師等分娩手当補助金	15,720
周産期医療ネットワーク推進事業費	14,400
救急医療体制確保事業費	21,500
その他経費	7,506
救急医療情報システム事業費	104,177
救急医療情報センター運営経費	
災害時医療救護対策事業費	6,387
災害時病院等医療救護対策事業補助金	113
救急医療・災害用薬品整備事業等補助金	11,119
救急医療等設備整備	7,571
救急災害用医薬品等備蓄	3,548
川崎DMAT編成事業費	4,817
胃がん検診事業費	794,979
子宮がん検診事業費	305,741
肺がん検診事業費	426,917
乳がん検診事業費	286,151
大腸がん検診事業費	400,892
○がん検診推進事業費	94,219

5 健康福祉費

(歳出)

款名及び 主要事務事業名	本年度予算額	前年度予算額	比較	本年度の財源内訳	
				特定財源	一般財源
健康増進法等 検診事業	88,954	107,831	△ 18,877	国庫支出金 17,433 諸収入 352 計 17,785	71,169
公害健康被害 補償事業	1,822,108	1,893,288	△ 71,180	分担金及び 負担金 1,768,077 国庫支出金 40,180 諸収入 524 計 1,808,781	13,327
総合アレルギー 対策事業	207,174	199,925	7,249	諸収入 51	207,123
健康安全研究所 管理運営事業	379,246	369,176	10,070	使用料及び 手数料 99,147 国庫支出金 1,888 財産収入 22 諸収入 16,539	261,650

(単位 千円)

主な増減及び主要事務事業の内容	
健康増進法等検診事業費	88,954
健康増進法等検診医療機関実施経費	59,467
生活保護受給者健診医療機関実施経費	26,736
その他経費	2,751
公害健康被害補償給付費 対象者 1,328人	1,768,077
その他経費	54,031
ぜん息予防事業費	207,174
成人ぜん息患者医療費助成経費	19,583
成人ぜん息患者医療扶助費	187,591
調査研究事業費	16,535
調査研究事業費	3,375
受託研究事業費	5,200
共同研究事業費	7,960
健康安全研究所運営事業費	362,711
健康安全研究所運営事業費 (うち債務負担行為分 177,665)	354,922
感染症情報センター運営事業費	4,626
その他経費	3,163

5 健康福祉費

(歳出)

(単位 千円)

款名及び 主要事務事業名	本年度予算額	前年度予算額	比 較	本年度の財源内訳	
				特定財源	一般財源
				計	
				117,596	
看護短期大学 管理運営事業	183,030	183,198	△ 168	使用料及び 手数料 120,032 諸収入 17,395 計 137,427	45,603
その他社会福祉 施設整備事業	127,600	193,091	△ 65,491	繰入金 46,233 市債 16,000 計 62,233	65,367
衛生施設 整備事業	653,989	881,974	△ 227,985	県支出金 13,846 市債 551,000 計 564,846	89,143

主な増減及び主要事務事業の内容	
管理運営事業費	132,390
教育事業費 看護学科 240人	38,953
奨学金貸付事業費 貸付人数 27人 月額 36,000円	11,687
総合福祉センター整備費	24,059
総合福祉センター整備（再生可能エネルギー等導入推進基金事業）費	46,233
その他経費	57,308
衛生施設整備費	653,989
葬祭場施設整備費 （期間 平成28～29年度 執行見込額 1,044,033の一部を含む）	553,177
看護短期大学施設整備費	53,952
その他経費	46,860

(歳出)

(単位 千円)

款名及び 主要事務事業名	本年度予算額	前年度予算額	比較	本年度の財源内訳	
				特定財源	一般財源
総合リハビリテーションセンター整備事業	145,415	872,128	△ 726,713	市債 109,000	36,415
福祉センター再編整備事業	25,713	12,715	12,998	使用料及び 手数料 4	25,709
障害者通所施設整備事業	11,435	604,404	△ 592,969	財産収入 187	11,248
動物愛護センター再編整備事業	29,384	15,022	14,362	市債 21,000	8,384

主な増減及び主要事務事業の内容	
総合リハビリテーションセンター整備事業費	145,415
福祉センター再編整備事業費	25,713
障害者通所施設整備事業費	11,435
動物愛護センター再編整備事業費	29,384
基本・実施設計等委託料 (債務負担行為分)	28,218
その他経費	1,166

(歳出)

款名及び 主要事務事業名	本年度予算額	前年度予算額	比較	本年度の財源内訳	
				特定財源	一般財源
6 環境費	19,143,679	22,860,770	△ 3,717,091	7,714,996	11,428,683
国際環境施策 推進事業	20,063	24,162	△ 4,099	-	20,063
地球温暖化 対策事業	138,408	137,255	1,153	財産収入 64 諸収入 18,277 計 18,341	120,067
環境エネルギー 推進事業	59,689	79,010	△ 19,321	繰入金 21,500 諸収入 1 計 21,501	38,188
スマートシティ 推進事業	13,007	-	13,007	-	13,007
環境影響評価事業	12,862	12,881	△ 19	諸収入 78	12,784

(単位 千円)

主な増減及び主要事務事業の内容	
主な増減	
分別収集事業費の増	295,961
資源化処理事業費の減	△ 398,232
粗大ごみ処理事業費の増	441,333
廃棄物処理施設等整備事業費の減	△ 213,620
仮称リサイクルパークあさお整備事業費の減	△ 3,693,651
国際環境施策推進費	20,063
CCかわさき推進事業費	16,740
地球温暖化対策事業費	12,160
かわさきエコ暮らし未来館運営事業費	35,098
エコオフィス推進事業費	9,485
低CO2川崎ブランド等推進事業費	13,427
事業者環境技術支援事業費	35,274
中小規模事業者エコ化支援事業費	14,982
次世代自動車等推進事業費	1,242
環境エネルギー対策推進事業費	2,957
再生可能エネルギー等導入推進基金事業費	21,500
住宅用環境エネルギー機器設備設置補助金	34,951
その他経費	281
スマートシティ推進事業費	13,007
環境影響評価事業費	12,862

6 環境費

(歳出)

款名及び 主要事務事業名	本年度予算額	前年度予算額	比較	本年度の財源内訳	
				特定財源	一般財源
環境総合研究所 管理運営事業	236,650	231,930	4,720	財産収入 22 諸収入 364 計 386	236,264
環境総合研究 推進事業	44,736	48,691	△ 3,955	諸収入 1,730	43,006
公害防止対策事業	169,065	172,737	△ 3,672	使用料及び 手数料 900 県支出金 315 諸収入 3,600 計 4,815	164,250
放射線安全 推進事業	1,794	1,213	581	諸収入 1,794	-
地盤沈下調査事業	34,460	32,989	1,471	-	34,460

(単位 千円)

主な増減及び主要事務事業の内容	
環境総合研究所管理運営事業費 (うち債務負担行為分 182,535)	236,650
環境総合研究所環境学習事業費	5,068
都市環境事業費	12,687
都市環境調査研究事業費	1,685
産学公民連携研究事業費	11,002
環境技術情報・国際展開事業費	26,981
環境技術情報・国際展開事業費	21,381
国際連携・研究推進事業費	5,600
大気汚染防止対策事業費	71,560
水質汚濁防止対策事業費	49,677
騒音振動対策事業費	1,669
交通騒音振動対策事業費	5,743
自動車対策事業費	20,411
ディーゼル車対策事業費	4,834
ディーゼル車対策助成事業費	1,600
グリーンウォール(中央分離帯遮音壁)改修整備事業費	7,179
その他経費	6,798
総合的化学物質対策事業費	20,005
放射線安全推進事業費	1,794
地盤沈下調査事業費	34,460

6 環境費

(歳出)

款名及び 主要事務事業名	本年度予算額	前年度予算額	比較	本年度の財源内訳	
				特定財源	一般財源
環境リスク 調査事業	79,411	79,709	△ 298	国庫支出金 4,117 諸収入 364 計 4,481	74,930
地域環境・公害 監視事業	172,368	175,326	△ 2,958	国庫支出金 5,941 県支出金 544 諸収入 9,573 計 16,058	156,310
ごみ収集事業	838,910	818,212	20,698	使用料及び 手数料 355,464 財産収入 22,300 諸収入 2,551 計 380,315	458,595

(単位 千円)

主な増減及び主要事務事業の内容	
環境リスク評価事業費	12,112
環境化学物質研究事業費	52,535
生物学的調査研究事業費	14,764
大気環境研究事業費	18,387
水環境研究事業費	8,775
環境モニタリング事業費	145,206
環境放射線量常時監視事業費	8,475
大気汚染常時監視事業費	60,966
大気汚染常時監視測定局整備事業費	3,590
公害監視システム整備事業費	23,957
公害常時監視測定装置整備事業費	46,722
その他経費	1,496
指定4品目不法投棄対策事業費	1,255
粗大ごみ処理手数料徴収経費	52,613
粗大ごみ受付センター運営費 (うち債務負担行為分 76,594)	78,230
粗大ごみ収集運搬事業費	296,933
小物金属収集運搬事業費 (債務負担行為分)	222,123
その他経費	187,756

6 環境費

(歳出)

款名及び 主要事務事業名	本年度予算額	前年度予算額	比較	本年度の財源内訳	
				特定財源	一般財源
分別収集事業	1,441,018	1,145,057	295,961	-	1,441,018
ごみ収集車両 整備事業	636,383	462,831	173,552	市債 445,000	191,383
普及広報活動事業	31,293	36,063	△ 4,770	諸収入 1,172	30,121
ごみ減量化 推進事業	192,583	194,877	△ 2,294	使用料及び 手数料 1,647 財産収入 10,711 諸収入 232 計 12,590	179,993

(単位 千円)

主な増減及び主要事務事業の内容	
ミックスペーパー収集運搬事業費 (債務負担行為分)	278,692
空き缶・ペットボトル収集運搬事業費 (債務負担行為分)	362,862
プラスチック製容器包装収集運搬事業費 (債務負担行為分)	441,155
その他経費	358,309
ごみ収集車両整備費	634,751
ごみ収集車両リース 97台	27,355
車両等購入	607,396
ごみ収集車両 38台	604,195
その他経費	3,201
生活環境普及車両整備費	1,632
普及広報活動事業費	6,522
リサイクル推進都市かわさき事業費	6,805
ミックスペーパー・プラスチック製容器包装分別収集広報事業費	6,479
その他経費	11,487
資源集団回収推進事業費	189,591
実施団体奨励金	141,981
回収業者報償金	46,011
その他経費	1,599
事業系ごみ減量化推進費	1,879
小型家電等資源物拠点回収推進事業費	1,113

6 環境費

(歳出)

(単位 千円)

款名及び 主要事務事業名	本年度予算額	前年度予算額	比較	本年度の財源内訳	
				特定財源	一般財源
生ごみ等 リサイクル 推進事業	5,974	7,912	△ 1,938	諸収入 118	5,856
放射性物質 対策事業	132,071	281,563	△ 149,492	諸収入 132,071	-
資源化処理事業	579,975	978,207	△ 398,232	財産収入 177,304 諸収入 260,628 計 437,932	142,043
粗大ごみ処理事業	693,081	251,748	441,333	財産収入 80,490 諸収入 6,953 計 87,443	605,638

主な増減及び主要事務事業の内容	
生ごみ等リサイクル推進事業費	2,934
生ごみ処理機等助成費	3,040
放射性物質対策事業費	132,071
焼却灰に係る放射能測定経費	11,302
保管焼却灰維持管理経費	33,501
保管灰処理に係る調査等業務委託経費	20,029
その他経費	67,239
資源化処理運営事業費	563,459
資源化処理運営事業費 (うち債務負担行為分 47,537)	359,847
廃蛍光管処理事業費	10,767
ミックスペーパー・プラスチック製容器包装資源化処理事業費 (うち債務負担行為分 140,409)	192,845
使用済乾電池処理事業費	16,516
粗大ごみ処理費	693,081
浮島処理センター粗大ごみ処理業務費 (債務負担行為分)	96,228
◎ 王禅寺処理センター資源化処理施設運営事業費 (うち債務負担行為分 476,352)	559,133
その他経費	37,720

6 環境費

(歳出)

(単位 千円)

款名及び 主要事務事業名	本年度予算額	前年度予算額	比較	本年度の財源内訳	
				特定財源	一般財源
海面埋立事業	471,754	448,857	22,897	使用料及び 手数料 890 諸収入 9,172 計 10,062	461,692
廃棄物処理施設 等整備事業	2,022,794	2,236,414	△ 213,620	使用料及び 手数料 329 市債 1,630,000 計 1,630,329	392,465
仮称リサイクル パークあさお 整備事業	768,649	4,462,300	△ 3,693,651	市債 745,000	23,649
処理センター 整備事業	140,451	142,726	△ 2,275	国庫支出金 2,668 市債 114,000 計 116,668	23,783

主な増減及び主要事務事業の内容	
海面埋立事業費	471,754
浮島海面埋立事業運営業務委託料ほか (債務負担行為分 116,604 及び 期間 平成28～30年度 執行見込額 936,360の一部を含む)	
廃棄物処理施設等整備事業費	1,443,463
廃棄物処理施設整備費	761,705
余熱利用市民施設整備費	460,107
計量システム開発事業費	148,121
その他経費	73,530
廃棄物処理施設基幹的施設整備事業費	579,331
浮島2期廃棄物埋立処分場基幹的施設整備事業費 (期間 平成28～29年度 執行見込額 828,000の一部を含む)	96,809
南部リサイクルセンター基幹的施設整備事業費 (期間 平成28～29年度 執行見込額 1,192,000の一部を含む)	482,522
仮称リサイクルパークあさお整備事業費	768,649
資源化処理施設外構その他工事及び健康とふれあいの広場整備工事等	
橋処理センター整備事業費	130,684
橋処理センター解体撤去工事ほか (期間 平成28～29年度 執行見込額 1,589,574の一部を含む)	
堤根処理センター整備事業費	9,767
現況測量ほか	

6 環境費

(歳出)

(単位 千円)

款名及び 主要事務事業名	本年度予算額	前年度予算額	比較	本年度の財源内訳	
				特定財源	一般財源
7 経済労働費	32,073,357	31,619,834	453,523	28,147,953	3,925,404
産業政策事業	448,777	221,128	227,649	国庫支出金 184,471 繰入金 20,477 市債 164,000 計 368,948	79,829
国際経済 交流事業	54,150	58,988	△ 4,838	諸収入 2,215	51,935
地域経済 対策事業	700	817	△ 117	-	700

主な増減及び主要事務事業の内容	
主な増減	
産業政策事業費の増	227,649
産業育成推進事業費の増	197,248
中小企業支援事業費の減	△ 168,038
産業振興会館事業費の減	△ 113,319
新川崎・創造のもり第3期計画推進事業費の増	3,952,978
中小企業融資事業費の減	△ 3,256,000
ナノ医療イノベーションセンター運営支援事業費の減	△ 250,000
(総務費への移行による)	
産業政策研究事業費	6,600
○コミュニティビジネス振興事業費	5,950
その他経費	650
科学技術基盤強化事業費	19,128
○知的財産戦略推進事業費	10,955
医工連携等推進事業費	2,904
その他経費	5,269
新川崎・創造のもり推進事業費	49,060
コンベンション施設整備推進事業費	368,948
(債務負担行為分)	
その他経費	5,041
国際経済推進事業費	41,935
国際産業交流推進事業費	1,223
都市間産業交流推進事業費	17,747
国際ビジネス交流支援施設運営事業費	22,965
アジア起業家誘致交流促進事業費	12,215
Buyかわさき推進事業費	700

7 経済労働費

(歳出)

款名及び 主要事務事業名	本年度予算額	前年度予算額	比較	本年度の財源内訳	
				特定財源	一般財源
消費生活 対策事業	68,922	66,961	1,961	県支出金 24,330 諸収入 100 計 24,430	44,492
地方消費者行政 活性化事業	24,309	27,349	△ 3,040	県支出金 24,309	-
商業振興事業	325,484	366,426	△ 40,942	繰入金 900	324,584
観光事業	144,028	153,094	△ 9,066	諸収入 486	143,542

(単位 千円)

主な増減及び主要事務事業の内容	
消費者自立支援推進事業費	1,091
消費者啓発育成事業費	6,264
○消費生活相談情報提供事業費	61,567
地方消費者行政活性化事業費	24,309
消費者教育・啓発活性化事業費	20,809
食の安全知識普及事業費	3,500
商業力強化事業費	14,693
商業ネットワーク事業費	20,746
商店街課題対応事業費	40,944
中小企業団体等共同施設補助金	40,000
その他経費	944
地域連携事業費	46,114
商業バリューアップ事業費	637
まちづくり連動事業費	202,350
市制記念多摩川花火大会事業費	81,201
観光振興団体支援事業費	24,452
民間主導による観光振興事業費	24,072
その他経費	380
観光振興事業費	35,222
観光情報提供事業費	7,019
産業観光推進事業費	8,400
市民祭り事業費	15,895
その他経費	3,908
観光案内所運営費	3,153

7 経済労働費

(歳出)

(単位 千円)

款名及び 主要事務事業名	本年度予算額	前年度予算額	比較	本年度の財源内訳	
				特定財源	一般財源
流通促進事業	6,671	7,475	△ 804	-	6,671
産業育成 推進事業	281,729	84,481	197,248	使用料及び 手数料 1 諸収入 10,000 計 10,001	271,728
環境調和型 まちづくり (エコタウン) 推進事業	25,072	25,966	△ 894	国庫支出金 10,000 財産収入 2,457 諸収入 50 計 12,507	12,565
中小企業 支援事業	248,582	416,620	△ 168,038	-	248,582

主な増減及び主要事務事業の内容	
販路開拓事業費	3,671
中小製造業合同出展事業費	2,300
その他経費	1,371
テクノトランスファー事業費	3,000
産業デザイン振興育成事業費	14,241
臨海部産業再生支援事業費	3,738
川崎工業ブランド推進事業費	4,610
先端産業立地促進事業費	216,769
先端産業創出支援助成金 (債務負担行為分)	213,476
内陸部操業環境保全対策事業費	1,390
その他経費	1,903
環境産業振興事業費	42,188
国際環境産業推進事業費	41,883
その他経費	305
その他経費	183
エコタウン推進事業費 (うち債務負担行為分 9,344)	25,072
○起業化総合支援事業費	10,220
○ものづくり人づくり事業費	1,561
川崎市産業振興財団運営費補助金	171,013

(歳出)

(単位 千円)

款名及び 主要事務事業名	本年度予算額	前年度予算額	比較	本年度の財源内訳	
				特定財源	一般財源
産業振興会館事業	181,873	295,192	△ 113,319	使用料及び 手数料 11,539	170,334
かわさき新産業 創造センター事業	60,531	38,617	21,914	市債 26,000	34,531
新川崎・創造の もり第3期計画 推進事業	3,970,964	17,986	3,952,978	市債 3,366,000	604,964
中小企業 融資事業	23,896,000	27,152,000	△ 3,256,000	諸収入 23,896,000	-
○信用保証等 促進事業	768,519	786,368	△ 17,849	諸収入 240,000	528,519

主な増減及び主要事務事業の内容	
商工業経営アドバイス事業費	150
○ものづくり中小企業経営革新支援事業費	19,263
かわさき福祉産業振興ビジョン推進事業費	44,801
建設業振興事業費	1,574
産業振興会館運営費	158,919
産業振興会館施設整備費	22,954
かわさき新産業創造センター管理運営費	41,385
かわさき新産業創造センター中長期修繕事業費	35,380
その他経費	6,005
産学共同研究推進事業費	19,146
新川崎・創造のもり第3期計画推進事業費	3,970,964
新川崎・創造のもり第3期計画推進事業費 (期間 平成28～29年度 執行見込額 18,400の一部)	9,769
新川崎・創造のもり産学交流・研究開発施設整備等事業費	3,961,195
間接融資事業費	23,896,000
振興資金	2,744,000
小規模事業資金	9,838,000
経営安定資金	10,304,000
流動資産担保資金	139,000
産業立地促進資金	400,000
創業支援資金	296,000
福祉関連産業育成資金	15,000
環境対策資金	160,000
信用保証等促進支援事業費	768,519

7 経済労働費

(歳出)

款名及び 主要事務事業名	本年度予算額	前年度予算額	比較	本年度の財源内訳	
				特定財源	一般財源
農林業 振興事業	55,995	61,166	△ 5,171	県支出金	50,609
					4,660
				諸収入	726
				計	5,386
市民交流型 農業推進事業	8,392	7,543	849	財産収入	4,400
				3,992	
畜水産 振興事業	1,131	1,059	72	県支出金	891
				240	
農地改良事業	60,620	55,216	5,404	-	60,620
農用地 活性化事業	14,811	16,678	△ 1,867	県支出金	14,044
				767	
農業技術 支援事業	67,359	34,817	32,542	使用料及び 手数料	35,118
				16	

(単位 千円)

主な増減及び主要事務事業の内容	
農業生産緑地振興事業費	2,861
園芸振興対策事業費	29,026
花と緑の市民フェア事業費	1,247
施設園芸奨励事業費	3,780
農地貸借促進事業費	830
◎農商工等連携推進事業費	7,627
多摩川ナシ保存奨励事業費	14,000
その他経費	1,542
営農指導対策事業費	8,215
農業担い手育成推進事業費	13,037
◎農業担い手経営高度化支援事業費	7,380
その他経費	5,657
地産地消推進事業費	1,500
その他経費	1,356
○市民農園事業費	8,191
体験型農園推進事業費	201
家畜改良事業費	651
自然保護対策事業費	480
営農団地整備事業費	60,483
農業生産基盤整備事業費	137
生産緑地地区管理等業務経費	2,798
農業公園・交流促進型地域農業活性化事業費	6,800
農業振興地域整備計画管理等業務経費	81
農用地利用改善事業費	5,132
農業技術支援センター管理運営事業費	67,359
○農業技術支援センター施設整備費	38,951
その他経費	28,408

7 経済労働費

(歳出)

(単位 千円)

款名及び 主要事務事業名	本年度予算額	前年度予算額	比較	本年度の財源内訳	
				特定財源	一般財源
				財産収入 5,100	
				諸収入 1,125	
				市債 26,000	
				計 32,241	
労働福祉事業	209,054	198,671	10,383	諸収入 100,319	108,735
生活文化会館事業	43,042	46,443	△ 3,401	使用料及び 手数料 965	42,077
労働会館事業	162,725	162,007	718	使用料及び 手数料 871	161,854

主な増減及び主要事務事業の内容	
技能奨励事業費	14,902
技能奨励事業費	4,270
マイスター制度事業費	5,298
その他経費	5,334
勤労者福祉対策事業費	106,145
就業支援事業費	76,265
就業マッチング事業費	51,850
若年者就業支援事業費	4,415
女性就業支援事業費	4,000
地域中小企業人材確保・若者就業支援事業費	16,000
その他経費	11,742
生活文化会館管理運営費	43,042
労働会館管理運営費	162,725

7 経済労働費

(歳出)

(単位 千円)

款名及び 主要事務事業名	本年度予算額	前年度予算額	比較	本年度の財源内訳	
				特定財源	一般財源
8 建設緑政費	33,785,383	26,617,676	7,167,707	26,857,585	6,927,798
私道舗装助成事業	11,733	12,350	△ 617	-	11,733
安全施設整備事業	1,321,335	1,657,167	△ 335,832	国庫支出金 270,725 諸収入 1 市債 194,000 計 464,726	856,609

主な増減及び主要事務事業の内容	
主な増減	
安全施設整備事業費の減	△ 335,832
道路整備事業費の増	262,307
橋りょう架設改良事業費の増	338,923
自転車対策事業費の減	△ 884,666
街路事業費の増	668,694
連続立体交差事業費の増	4,582,478
河川整備事業費の増	521,494
自然保護対策事業費の増	509,071
公園緑地施設事業費の増	1,308,992
私道舗装助成金	11,733
歩道設置事業費	118,900
市道大師大島線ほか8路線 延長 1,500 m	
交差点改良事業費	31,557
道路照明灯整備事業費	360,369
道路照明灯設置 300基	265,613
道路照明灯維持	94,756
その他安全施設整備事業費	542,314
安全施設維持事業費	111,684
安全施設維持事業費(計画的)	273,270
その他安全施設設置事業費	157,360
通学路の安全対策、防護柵の設置等	
バリアフリー重点整備地区交通安全施設整備事業費	20,876
自転車通行環境整備事業費	118,911
道路付属物維持管理システム事業費	4,492
○緊急渋滞対策事業費	60,301
その他経費	63,615

8 建設緑政費

(歳出)

(単位 千円)

款名及び 主要事務事業名	本年度予算額	前年度予算額	比 較	本年度の財源内訳	
				特定財源	一般財源
道路整備事業	5,260,108	4,997,801	262,307	分担金及び	511,278
				負担金	
				82,502	
				使用料及び	
				手数料	
				1,989	
				国庫支出金	
				1,517,264	
				県支出金	
				115,839	
				財産収入	
236					
市債					
3,031,000					
計					
4,748,830					
橋りょう架設 改良事業	1,315,209	976,286	338,923	国庫支出金	259,334
				388,325	
				県支出金	
				550	
				市債	
				667,000	
計					
1,055,875					

主な増減及び主要事務事業の内容	
道路改良事業費	4,442,754
市道改良事業費	998,471
市道官前6号線、菅生433号線ほか12路線	
国県道改良事業費	3,198,745
国道409号、主要地方道横浜上麻生ほか3路線	
(うち債務負担行為分 213,300)	
道路舗装事業費	245,538
舗装整備	面積 237 m ²
側溝整備	延長 163 m
国直轄道路事業負担金	480,000
羽田連絡道路整備事業費	243,978
(うち債務負担行為分 37,978)	
道路計画調査事業費	12,383
道路環境調査事業費	2,850
道路整備調査事業費	9,533
その他経費	80,993
橋りょう整備事業費	1,287,200
橋りょう整備事業費	73,500
(期間 平成28~29年度 執行見込額 81,000の一部を含む)	
橋りょう補修事業費	36,750
耐震対策等橋りょう整備事業費	335,000
橋りょう長寿命化事業費	716,400
仮称等々力大橋整備事業費	90,550
末吉橋整備事業費	35,000
その他経費	28,009

8 建設緑政費

(歳出)

(単位 千円)

款名及び 主要事務事業名	本年度予算額	前年度予算額	比較	本年度の財源内訳	
				特定財源	一般財源
自転車対策事業	1,233,382	2,118,048	△ 884,666	使用料及び 手数料 213,408 諸収入 546,476 市債 132,000 計 891,884	341,498
街路事業	4,538,234	3,869,540	668,694	使用料及び 手数料 85 国庫支出金 1,777,600 県支出金 90,139 財産収入 56,196 寄附金 2,500 市債 2,198,000 計 4,124,520	413,714
連続立体交差事業	6,646,278	2,063,800	4,582,478	国庫支出金 3,516,341	350,989

主な増減及び主要事務事業の内容	
自転車対策事業費	1,092,389
自転車等駐車場事業費	515,866
自転車等駐車場管理運営事業費	189,618
自転車等駐車場整備事業費	293,718
武蔵溝ノ口駅北口周辺自転車等駐車場第5施設設置工事ほか9か所	
民間自転車等駐車場整備費補助金	25,000
その他経費	7,530
自転車等保管所事業費	289,581
放置自転車等対策事業費	238,875
○川崎駅東口周辺地区総合自転車対策事業費	48,067
その他経費	140,993
道路改良事業費	3,900,933
都市計画道路世田谷町田線ほか8路線	
溝口駅南口広場整備事業費	472,752
(うち債務負担行為分 471,752)	
その他経費	164,549
連続立体交差事業費	6,621,079
京浜急行大師線連続立体交差事業費	6,522,904

8 建設緑政費

(歳出)

(単位 千円)

款名及び 主要事務事業名	本年度予算額	前年度予算額	比較	本年度の財源内訳	
				特定財源	一般財源
				県支出金 124,942	
				諸収入 6	
				市債 2,654,000	
				計 6,295,289	
広域道路対策事業	123,580	108,690	14,890	分担金及び 負担金 6,263	71,317
				国庫支出金 46,000	
				計 52,263	
河川整備事業	2,546,601	2,025,107	521,494	分担金及び 負担金 11,136	437,350
				使用料及び 手数料 15,937	
				国庫支出金 542,600	
				県支出金 508,000	
				財産収入 578	

主な増減及び主要事務事業の内容	
JR南武線連続立体交差事業費	98,175
その他経費	25,199
川崎縦貫道路関連調査事業費	66,000
その他経費	57,580
河川改修事業費	2,453,844
都市基盤河川改修事業費	55,763
平瀬川支川改修事業費	
準用河川改修事業費	3,800
三沢川改修事業費	
五反田川放水路整備事業費	1,985,200
(債務負担行為分 1,631,761 及び 期間 平成28～30年度 執行見込額 4,274,483の一部を含む)	
普通河川改修事業費	94,730
河川環境整備事業費	
河川維持補修事業費	314,351
河川維持補修事業費	217,190
河川大規模補修事業費	97,161

8 建設緑政費

(歳出)

款名及び 主要事務事業名	本年度予算額	前年度予算額	比較	本年度の財源内訳	
				特定財源	一般財源
				市債	
				1,031,000	
				計	
				2,109,251	
緑化推進事業	376,419	369,400	7,019	財産収入	5,911
				28,119	
				寄附金	
				250,000	
				繰入金	
				92,334	
				諸収入	
				55	
				計	
				370,508	
自然保護対策事業	1,084,832	575,761	509,071	国庫支出金	86,872
				319,740	
				県支出金	
				100	
				繰入金	
				63,120	
				市債	
				615,000	
				計	
				997,960	

(単位 千円)

主な増減及び主要事務事業の内容	
河川計画調査事業費	4,750
その他経費	88,007
緑政企画事業費	721
里山再生事業費	10,538
緑の基本計画改定事業費	8,500
緑化推進事業補助金	56,000
緑地保全事業、民有地緑化を含む都市緑化推進事業ほか	
屋上緑化・壁面緑化推進事業費	1,313
緑化基金積立金	250,000
緑化推進重点地区整備事業費	18,139
100万本植樹事業費	8,154
地域緑化推進事業費	3,671
臨海部緑の環境調査事業費	12,531
その他経費	6,852
特別緑地保全地区等指定事業費	4,977
特別緑地保全地区等用地取得事業費	30,541.25 m ² 880,388
特別緑地保全地区等整備事業費	192,606
特別緑地保全地区等整備事業費	134,633
特別緑地保全地区維持管理事業費	2,332
保全緑地育成事業費	49,000
大学連携緑地管理支援事業費	2,000
里山コラボ事業費	4,641
川崎ふるさとの小径維持管理事業費	2,335
ふれあいの森設置事業費	185
保全緑地管理計画策定事業費	3,640
緑地保全調査事業費	497

8 建設緑政費

(歳出)

(単位 千円)

款名及び 主要事務事業名	本年度予算額	前年度予算額	比較	本年度の財源内訳	
				特定財源	一般財源
公園緑地施設事業	4,312,693	3,003,701	1,308,992	使用料及び 手数料 10,001	633,289
				国庫支出金 671,500	
				県支出金 23,074	
				財産収入 495	
				寄附金 30,000	
				繰入金 152,874	
				諸収入 1,460	
				市債 2,790,000	
				計 3,679,404	

主な増減及び主要事務事業の内容		
その他経費	204	
大小公園整備事業費	172,010	
大小公園整備事業費	105,110	
鷺沼公園ほか		
公園防災機能向上事業費	66,900	
稲田公園ほか		
リフレッシュパーク整備事業費	87,570	
小田公園		
都市緑化整備事業費	45,927	
下平間春風公園ほか		
富士見公園整備事業費	28,000	
等々力緑地施設整備事業費	14,614	
○等々力緑地再編整備推進事業費	1,938,535	
硬式野球場整備ほか		
(債務負担行為分 278,359. 及び 期間 平成28～30年度 執行見込額 5,982,100の一部を含む)		
生田緑地総合管理事業費	110,849	
生田緑地指定管理委託料ほか		
生田緑地施設整備事業費	45,100	
西口広場整備ほか		
菅生緑地施設整備事業費	1,000	
公園緑地計画調整事業費	4,966	
長期未整備公園緑地見直し事業費	1,966	
パークマネジメント推進事業費	3,000	
大小公園用地取得事業費	1,389.63 m ²	1,460,431
生田緑地用地取得事業費	276.35 m ²	90,678
菅生緑地用地取得事業費	305.67 m ²	109,463
等々力陸上競技場整備基金積立金		30,495

8 建設緑政費

(歳出)

(単位 千円)

款名及び 主要事務事業名	本年度予算額	前年度予算額	比較	本年度の財源内訳	
				特定財源	一般財源
霊園事業	281,263	262,557	18,706	使用料及び 手数料 195,786 諸収入 10 市債 36,000 計 231,796	49,467
多摩川施策 推進事業	350,428	254,541	95,887	使用料及び 手数料 4,002 諸収入 7,259 市債 83,000 計 94,261	256,167

主な増減及び主要事務事業の内容	
その他経費	173,055
霊園維持管理事業費	191,269
霊園管理運営事業費	7,885
霊園指定管理事業費	183,384
緑ヶ丘霊園整備事業費	41,416
緑ヶ丘霊園墓地整備事業費	37,516
無縁墳墓対策事業費	3,900
早野聖地公園整備事業費	48,578
用地取得	515㎡
多摩川緑地維持管理事業費	210,410
多摩川緑地維持管理事業費	95,771
多摩川緑地整備事業費	15,556
多摩川丸子橋球場維持管理事業費	10,164
多摩川管理事務所移転事業費	88,919
(債務負担行為分 6,720 及び 期間 平成28～29年度 執行見込額 206,575の一部を含む)	
パークボール場維持管理事業費	11,837
多摩川プラン推進事業費	4,128
多摩川プラン整備事業費	87,552
多摩川エコミュージアムプラン推進事業費	18,939
多摩川サイクリングコース維持管理事業費	17,562

8 建設緑政費

(歳出)

(単位 千円)

款名及び 主要事務事業名	本年度予算額	前年度予算額	比較	本年度の財源内訳	
				特定財源	一般財源
9 港湾費	12,223,184	10,015,863	2,207,321	12,223,184	-
ポートセールス 事業	1,911	2,018	△ 107	使用料及び 手数料 1,911	-
港湾物流 推進事業	4,682	5,376	△ 694	使用料及び 手数料 4,682	-
○船舶新造 事業	287,137	-	287,137	使用料及び 手数料 78,633 財産収入 504 市債 213,000 計 287,137	-

主な増減及び主要事務事業の内容	
主な増減	
船舶新造事業費の増	287,137
港湾改修事業費の増	616,429
港湾工事負担金の増	867,800
ポートセールス事業費	1,911
京浜港広域連携推進事業費	4,682
船舶新造事業費	287,137

9 港湾費

(歳出)

(単位 千円)

款名及び 主要事務事業名	本年度予算額	前年度予算額	比較	本年度の財源内訳	
				特定財源	一般財源
港湾維持 管理事業	571,851	571,819	32	分担金及び 負担金 40,194 使用料及び 手数料 528,458 財産収入 345 諸収入 2,854 計 571,851	-
港湾振興会館 管理運営事業	429,508	193,339	236,169	使用料及び 手数料 157,428 財産収入 22,340 諸収入 58,740 市債 191,000 計 429,508	-

主な増減及び主要事務事業の内容	
一般維持管理事業費	252,679
一般維持管理事業費	58,981
川崎港美化対策事業費	29,979
港湾環境維持管理事業費	49,045
港内(水域)維持管理事業費	52,226
東扇島東公園維持管理事業費	62,448
川崎港海底トンネル運営事業費	143,906
船舶維持管理費	44,249
その他経費	131,017
港湾振興会館管理運営事業費	429,508
港湾振興会館運営事業費	6,272
港湾振興会館管理事業費	146,000
港湾振興会館施設維持補修費	16,324
港湾振興会館利用促進事業費	5,079
港湾振興会館施設改修事業費	255,833

9 港湾費

(歳出)

款名及び 主要事務事業名	本年度予算額	前年度予算額	比較	本年度の財源内訳	
				特定財源	一般財源
浮島埋立事業	1,078,288	1,057,058	21,230	財産収入 4,890 諸収入 945,398 市債 128,000 計 1,078,288	-
港湾保安 対策事業	169,584	168,022	1,562	使用料及び 手数料 169,584	-
川崎港緑化 事業	8,849	8,780	69	使用料及び 手数料 8,849	-
港湾改修事業	3,066,692	2,450,263	616,429	使用料及び 手数料 247,341 国庫支出金 770,922 繰入金 50,000 諸収入 713,429 市債 1,285,000 計 3,066,692	-

(単位 千円)

主な増減及び主要事務事業の内容	
浮島埋立事業費	1,078,288
浮島埋立事業費	1,526
浮島1期地区環境美化事業費	4,328
浮島埋立整備事業費	883,544
浮島埋立地暫定利用事業費	1,890
浮島1期地区基盤整備事業費	12,000
浮島2期地区維持管理事業費	175,000
港湾保安対策業務費	169,584
川崎港緑化事業費	8,849
港湾改修事業(国際戦略港湾)費	1,053,334
港湾改修事業(補修)費	174,558
港湾改修事業(海底トンネル)費	403,449
港湾改修事業(効果促進事業)費	42,400
臨港道路東扇島水江町線整備受託事業費 (債務負担行為分 241,600 及び 期間 平成28~29年度 執行見込額 2,008,000の一部を含む)	664,210
臨港道路東扇島水江町線整備事業費	307,000
港湾改修事業(防災対策)費	278,689
港湾改修事業(岸壁-9.0m)費	93,052
港湾改修事業(再生可能エネルギー等導入推進基金事業)費	50,000

9 港湾費

(歳出)

(単位 千円)

款名及び 主要事務事業名	本年度予算額	前年度予算額	比 較	本年度の財源内訳	
				特定財源	一般財源
港湾改良事業	358,967	175,130	183,837	使用料及び 手数料 86,873 諸収入 66,094 市債 206,000 計 358,967	-
千鳥町再整備 事業	112,089	121,791	△ 9,702	使用料及び 手数料 30,089 市債 82,000 計 112,089	-
港湾工事負担金	5,247,000	4,379,200	867,800	使用料及び 手数料 135,000 県支出金 130,000 市債 4,982,000 計 5,247,000	-

主な増減及び主要事務事業の内容	
港湾施設改良事業費 (うち債務負担行為分 32,750)	340,844
港湾施設維持管理計画事業費	18,123
千鳥町再整備事業費	112,089
臨港道路東扇島水江町線直轄工事負担金 (債務負担行為分 3,063,200 及び 期間 平成28~30年度 執行見込額 2,502,668の一部を含む)	3,897,000
東扇島地区-1 2 m岸壁改良直轄工事負担金	1,350,000

9 港湾費

(歳出)

款名及び 主要事務事業名	本年度予算額	前年度予算額	比較	本年度の財源内訳	
				特定財源	一般財源
10 まちづくり費	27,516,708	25,973,620	1,543,088	22,868,556	4,648,152
まちづくり 企画事業	21,047	13,460	7,587	国庫支出金 2,823	18,224
福祉のまちづくり 推進事業	8,132	49,095	△ 40,963	諸収入 17	8,115
都市整備事業 基金積立金	2,710,395	2,404,457	305,938	使用料及び 手数料 1,734 財産収入 2,708,661 計 2,710,395	-

(単位 千円)

主な増減及び主要事務事業の内容	
主な増減	
都市整備事業基金積立金の増	305,938
住宅市街地総合整備事業費の増	275,030
登戸地区土地区画整理事業費の増	808,422
駅施設関連事業費の減	△ 903,020
市営住宅修繕維持事業費の増	677,387
住宅政策調査事業費	11,243
空き家利活用推進事業費	3,289
川崎駅周辺既存ストック活用促進事業費	4,068
その他経費	3,886
木材利用促進事業費	1,944
拠点整備・土地利用計画策定調査事業費	7,860
福祉のまちづくり普及事業費	3,532
バリアフリー推進事業費	3,000
ユニバーサルデザインタクシー導入促進事業費	1,600
都市整備事業基金積立金	2,710,395

(歳出)

(単位 千円)

款名及び 主要事務事業名	本年度予算額	前年度予算額	比較	本年度の財源内訳	
				特定財源	一般財源
都市計画 関連経費	78,616	39,232	39,384	使用料及び 手数料 1 県支出金 12,500 諸収入 8,543 計 21,044	57,572
土地利用 計画経費	22,992	20,544	2,448	諸収入 36	22,956
交通計画 関連経費	52,862	36,978	15,884	国庫支出金 1,000	51,862
都市景観形成 推進事業	21,519	14,599	6,920	国庫支出金 7,004 諸収入 55 計 7,059	14,460

主な増減及び主要事務事業の内容	
都市計画関連経費 (期間 平成28～29年度 執行見込額 60,000の一部を含む)	50,000
都市計画基本図等図化事業費	15,883
都市施設管理等経費	7,733
都市計画道路網調査事業費	5,000
都市計画マスタープラン策定事業費	12,732
都市計画区域関連経費	3,000
防災都市計画推進事業費	4,060
地域地区等計画推進調査事業費	3,200
駐車場整備・荷さばき対策費	2,764
都市交通関係調査等経費	20,207
地域交通支援事業費	28,552
公共交通移動円滑化設備整備事業費	1,339
都市景観形成推進事業費	11,293
まちづくり推進事業費	10,226
防災まちづくり支援促進事業費	5,477
その他経費	4,749

10 まちづくり費

(歳出)

款名及び 主要事務事業名	本年度予算額	前年度予算額	比較	本年度の財源内訳	
				特定財源	一般財源
住宅市街地 総合整備事業	1,159,906	884,876	275,030	国庫支出金 526,187 繰入金 83,629 市債 546,000 計 1,155,816	4,090
優良建築物等 整備事業	127,304	75,642	51,662	国庫支出金 60,000 市債 2,000 計 62,000	65,304
密集住宅市街地 整備促進事業	15,700	11,526	4,174	国庫支出金 7,850	7,850
京急川崎駅周辺 地区市街地整備 促進事業	20,000	5,970	14,030	-	20,000
市営四方嶺住宅 跡地周辺 整備事業	31,360	-	31,360	市債 15,000	16,360
◎川崎駅東口地区 まちづくり 推進事業	22,000	-	22,000	-	22,000

(単位 千円)

主な増減及び主要事務事業の内容	
川崎駅西口地区公共施設等整備事業費 (債務負担行為分 931,449 及び 期間 平成28～29年度 執行見込額 756,618の一部を含む)	1,159,906
優良建築物等整備事業費 優良建築物等整備事業補助金 戸手4丁目地区整備事業費 その他経費	127,304 97,500 28,000 1,804
密集住宅市街地整備促進事業費	15,700
京急川崎駅周辺地区市街地整備促進事業費	20,000
市営四方嶺住宅跡地周辺整備事業費	31,360
川崎駅東口地区まちづくり推進事業費	22,000

(歳出)

(単位 千円)

款名及び 主要事務事業名	本年度予算額	前年度予算額	比較	本年度の財源内訳	
				特定財源	一般財源
再開発事業	1,587,878	1,432,108	155,770	国庫支出金 819,750 繰入金 12,000 市債 107,000 計 938,750	649,128
登戸地区土地 区画整理事業	4,427,501	3,619,079	808,422	使用料及び 手数料 1 国庫支出金 1,076,550 財産収入 1 繰入金 865,240 諸収入 751 市債 1,992,000 計 3,934,543	492,958
駅施設 関連事業	2,923,702	3,826,722	△ 903,020	国庫支出金 1,336,571 繰入金 48,011	968,120

主な増減及び主要事務事業の内容	
小杉駅周辺地区再開発等事業費	1,550,163
市街地再開発等事業補助金 (期間 平成28～31年度 執行見込額 970,000の一部を含む)	1,538,500
市街地再開発等事業費	4,000
その他経費	7,663
柿生駅周辺地区再開発等事業費	36,215
その他経費	1,500
登戸地区土地区画整理事業費	3,954,711
建築物調査等委託費	247,480
仮設住宅等借上料	121,855
道路築造等工事費	160,000
下水道工事等負担金	37,910
建築物移転等補償費	3,343,000
事務経費等	44,466
その他経費	472,790
小杉駅周辺交通機能整備事業費	9,759
J R川崎駅北口自由通路等整備事業費 (債務負担行為分 120,018 及び 期間 平成28～30年度 執行見込額 6,323,803の一部を含む)	2,466,653

10 まちづくり費

(歳出)

(単位 千円)

款名及び 主要事務事業名	本年度予算額	前年度予算額	比較	本年度の財源内訳	
				特定財源	一般財源
				市債 571,000 計 1,955,582	
川崎駅周辺総合 整備事業	2,811	21,512	△ 18,701	諸収入 16	2,795
新百合ヶ丘駅周辺 交通環境対策事業	86,000	17,300	68,700	国庫支出金 44,000 繰入金 9,000 市債 32,000 計 85,000	1,000
建築開発指導 審査事業	663,949	624,379	39,570	使用料及び 手数料 57,249 国庫支出金 242,796 県支出金 50,644 諸収入 4,915 計 355,604	308,345

主な増減及び主要事務事業の内容	
南武線駅アクセス向上等整備事業費	437,330
南武支線新駅整備事業費	9,960
川崎駅周辺総合整備事業費	2,811
新百合ヶ丘駅周辺交通環境対策事業費	86,000
建築開発指導審査事務経費	162,344
建築物総合環境性能評価事業費	2,225
狭あい道路対策事業費	44,891
既存建築物防災対策事業費	276,441
特定建築物耐震改修等事業助成金	268,100
その他経費	8,341
木造住宅耐震対策推進事業費	176,718
○木造住宅耐震改修助成金	113,450
その他経費	63,268
被災建築物応急危険度判定土養成事業費	1,330

(歳出)

(単位 千円)

款名及び 主要事務事業名	本年度予算額	前年度予算額	比較	本年度の財源内訳	
				特定財源	一般財源
宅地開発指導及び 規制事業	37,912	19,202	18,710	使用料及び 手数料 2,204 国庫支出金 10,500 諸収入 570 計 13,274	24,638
急傾斜地 崩壊対策事業	86,000	74,000	12,000	市債 86,000	-
公共建築物 長寿命化対策事業	333,181	339,137	△ 5,956	市債 288,000	45,181
市営住宅 修繕維持事業	4,843,366	4,165,979	677,387	使用料及び 手数料 1,461,197 国庫支出金 1,194,145 県支出金 19,897 財産収入 1 繰入金 1,525,000 諸収入 76,126	-

主な増減及び主要事務事業の内容	
宅地開発指導及び規制事業費	37,912
急傾斜地崩壊対策事業費	86,000
公共建築物維持保全事業費	333,181
既設住宅改善事業費 (うち債務負担行為分 285,750)	1,210,761
修繕維持管理事業費	3,105,151
施設維持管理事業費	527,454

(歳出)

款名及び 主要事務事業名	本年度予算額	前年度予算額	比較	本年度の財源内訳	
				特定財源	一般財源
				市債	
				567,000	
				計	
				4,843,366	
公営住宅 整備事業	4,838,108	4,511,987	326,121	使用料及び 手数料	-
				112,929	
				国庫支出金	
				2,397,905	
				諸収入	
				274	
				市債	
				2,327,000	
				計	
				4,838,108	

(単位 千円)

主な増減及び主要事務事業の内容	
公営住宅整備事業費	4,838,108
大島住宅建設事業費 167戸 (平成26~28年度事業)	1,088,016
(うち債務負担行為分 1,046,016)	
末長住宅建設事業費 88戸 (2期・平成27~29年度事業)	896,040
(債務負担行為分)	
中野島住宅建設事業費 48戸 (3期・平成28~29年度事業)	564,221
(期間 平成28~29年度 執行見込額 5,060,337の一部を含む)	
久末住宅建設事業費 69戸 (1期・平成26~28年度事業)	548,532
(うち債務負担行為分 45,282)	
61戸 (2期・平成28~29年度事業)	
(期間 平成28~29年度 執行見込額 5,060,337の一部を含む)	
南平住宅建設事業費 58戸 (2期・平成28~29年度事業)	497,311
(期間 平成28~29年度 執行見込額 5,060,337の一部を含む)	
高石住宅建設事業費 48戸 (1期・平成26~28年度事業)	90,974
(債務負担行為分)	
有馬第2住宅建設事業費 74戸 (1期・平成26~28年度事業)	501,170
(うち債務負担行為分 53,452)	
56戸 (2期・平成28~29年度事業)	
(期間 平成28~29年度 執行見込額 5,060,337の一部を含む)	
◎初山住宅建設事業費 52戸 (1期・平成28~29年度事業)	474,977
(期間 平成28~29年度 執行見込額 5,060,337の一部を含む)	
公営住宅整備事業事務経費	176,867
(期間 平成28~29年度 執行見込額 5,060,337の一部を含む)	

(歳出)

(単位 千円)

款名及び 主要事務事業名	本年度予算額	前年度予算額	比較	本年度の財源内訳	
				特定財源	一般財源
公的賃貸住宅等 管理等推進事業	158,703	326,915	△ 168,212	国庫支出金 63,958	94,745
住宅市場 育成・活用事業	46,065	171,961	△ 125,896	国庫支出金 15,804 諸収入 402 計 16,206	29,859
応急仮設住宅 借上事業	20,358	22,474	△ 2,116	県支出金 20,356 諸収入 2 計 20,358	-

主な増減及び主要事務事業の内容	
特定優良賃貸住宅事業補助金	73,000
家賃等助成金 (債務負担行為分) 1,942戸	
高齢者向け優良賃貸住宅事業家賃補助金	85,000
家賃助成金 (債務負担行為分) 244戸	
その他経費	703
住宅・マンション支援推進事業費	29,870
子育て等あんしんマンション推進事業補助金	500
マンション共用廊下等段差解消改修工事費用助成金	5,500
住情報提供事業費	6,702
住情報提供事業補助金	5,506
その他経費	11,662
民間賃貸住宅等居住支援推進事業費	16,195
応急仮設住宅借上事業費	20,358

(歳出)

款名及び 主要事務事業名	本年度予算額	前年度予算額	比較	本年度の財源内訳	
				特定財源	一般財源
11 区役所費	13,631,002	14,995,554	△ 1,364,552	2,940,980	10,690,022
区政事業	668,706	969,065	△ 300,359	市債 516,000	152,706
区役所等窓口 サービス機能 再編事業	6,561	20,516	△ 13,955	諸収入 1,210 市債 3,000 計 4,210	2,351

(単位 千円)

主な増減及び主要事務事業の内容	
主な増減	
区政事業費の減	△ 300,359
地域振興事業費の減(市民文化費への移行による)	△ 603,454
公園緑地維持管理事業費(区政総務費分)の減	△ 167,056
区役所戸籍事業費の減	△ 433,674
区役所管理運営費	19,812
区役所施設整備費	643,096
幸区役所庁舎整備事業費 (うち債務負担行為分 258,999)	281,395
○区役所等庁舎整備事業費	187,927
区役所等空調設備改修工事整備事業費	1,600
◎区役所等エレベータ改修工事整備事業費	122,635
その他経費	49,539
区役所転出入窓口の土曜日開設事業費	255
◎区役所改革推進事業費	5,543
区役所等窓口サービス機能再編推進事業費	6,561
機能再編推進事業費	37
区役所サービス向上推進事業費	1,988
行政サービス施設整備事業費	4,536

11 区役所費

(歳出)

(単位 千円)

款名及び 主要事務事業名	本年度予算額	前年度予算額	比較	本年度の財源内訳	
				特定財源	一般財源
道路維持補修事業 (区政総務費分)	667,147	572,689	94,458	国庫支出金 177,595 市債 130,000 計 307,595	359,552
水路整備事業 (区政総務費分)	13,205	10,353	2,852	使用料及び 手数料 1,112	12,093
街路樹維持 管理事業 (区政総務費分)	193,863	195,012	△ 1,149	-	193,863
公園緑地 維持管理事業 (区政総務費分)	1,171,467	1,338,523	△ 167,056	使用料及び 手数料 235,793 繰入金 129,718 諸収入 21,698 市債 49,000 計 436,209	735,258

主な増減及び主要事務事業の内容	
道路維持補修事業費	667,147
舗装道補修事業費	70,081
駅前広場等維持補修事業費	96,203
道路維持事業費	27,409
大規模補修事業費 (期間 平成28～29年度 執行見込額 506,898の一部を含む)	401,500
その他道路維持補修経費	71,954
水路整備事業費	13,205
水路整備事業費	6,852
水路維持補修事業費	6,353
街路樹維持管理事業費	193,863
公園緑地維持管理事業費	1,171,467

(歳出)

(単位 千円)

款名及び 主要事務事業名	本年度予算額	前年度予算額	比較	本年度の財源内訳	
				特定財源	一般財源
川崎区区づくり 推進事業	1,509,884	1,502,035	7,849	分担金及び	1,328,916
				負担金	
				293	
				使用料及び	
				手数料	
				152,739	
				財産収入	
				5,894	
				寄附金	
				2	
諸収入	22,040				
計	180,968				

主な増減及び主要事務事業の内容	
区役所等管理運営費	505,811
区民会議開催経費	5,708
地域資源を活かしたまちづくり事業費	23,731
地域・生涯スポーツ振興事業費	1,865
地域資源を活かしたまちづくり事業費	6,467
その他経費	15,399
区のイメージアップ環境まちづくり事業費	8,019
区の花・区の木推進事業費	2,306
川崎駅周辺落書き対策事業費	1,433
◎公園における新たなコミュニティ創出及び活性化事業費	1,000
その他経費	3,280
生き生きと暮らせるまちづくり事業費	3,917
介護予防支援事業費	634
地域の緑側活動推進事業費	1,404
地域包括ケアネットワーク支援事業費	840
その他経費	1,039
地域における子ども・子育て支援事業費	10,125
川崎区思春期問題対策事業費	4,631
保育所等を活用した子育て支援事業費	676
その他経費	4,818
地域防災力向上事業費	7,648
地域防災力向上事業費	3,181
川崎区危機管理対策事業費	4,467
交通安全・自転車対策事業費	4,293
自転車マナーアップ事業費	1,500
安全・安心まちづくり推進事業費	1,000
川崎区放置自転車等対策事業費	1,300
その他経費	493

(歳出)

(単位 千円)

款名及び 主要事務事業名	本年度予算額	前年度予算額	比較	本年度の財源内訳	
				特定財源	一般財源
幸区づくり 推進事業	945,260	1,059,717	△ 114,457	使用料及び 手数料 50,361 国庫支出金 18,315 財産収入 1,509 寄附金 1 諸収入 9,408 市債 13,000 計 92,594	852,666

主な増減及び主要事務事業の内容	
地域課題対応その他事業費	2,981
○区役所サービス向上事業費	2,618
区の新たな課題即応事業費	5,000
道路維持補修事業費	740,397
街路樹維持管理事業費	50,442
公園緑地維持管理事業費	139,194
区役所等管理運営費	247,323
区民会議開催経費	5,296
地域資源活用事業費	19,464
○御幸公園の魅力向上事業費	6,117
その他経費	13,347
健康福祉まちづくり事業費	6,533
○ご近所支え愛事業費	1,679
その他経費	4,854
こども・子育てまちづくり事業費	10,881
地域コミュニティ活性化事業費	9,638
区民祭開催経費	612
その他経費	9,026
安全・安心まちづくり事業費	13,768
地域防災活動推進事業費	1,361
幸区災害対策推進事業費	6,791
その他経費	5,616
地域課題対応その他事業費	3,155
区役所サービス向上事業費	5,012
区の新たな課題即応事業費	5,000
道路維持補修事業費	547,305
水路整備事業費	15,230
街路樹維持管理事業費	17,248

(歳出)

(単位 千円)

款名及び 主要事務事業名	本年度予算額	前年度予算額	比較	本年度の財源内訳	
				特定財源	一般財源
中原区づくり 推進事業	1,112,487	1,047,848	64,639	分担金及び 負担金 223	898,650
				使用料及び 手数料 181,143	
				国庫支出金 740	
				財産収入 13,263	
				寄附金 300	
				諸収入 18,168	
				計 213,837	

主な増減及び主要事務事業の内容	
公園緑地維持管理事業費	39,407
区役所等管理運営費	235,958
区民会議開催経費	5,440
地域コミュニティ活性化事業費	19,338
○中原区広報・広聴推進事業費	5,103
商店街と連携した地域のまちづくり推進事業費	792
小杉駅周辺の新たな魅力づくり推進事業費	5,619
区民祭開催経費	273
その他経費	7,551
安全・安心まちづくり事業費	9,905
○交通安全教室開催事業費	1,080
○地域防災力強化事業費	5,141
その他経費	3,684
総合的な子ども支援事業費	13,593
中原区子育て支援推進事業費	2,521
その他経費	11,072
地域福祉活性化事業費	3,116
○橋わたしによる地域福祉の活性化事業費	1,635
その他経費	1,481
地域資源活用事業費	14,107
スポーツを通じた地域活性化推進事業費	3,020
その他経費	11,087
地域課題対応その他事業費	4,123
区役所サービス向上事業費	3,520
区の新たな課題即応事業費	5,000
道路維持補修事業費	432,975
水路整備事業費	12,420
街路樹維持管理事業費	15,002

11 区役所費

(歳出)

(単位 千円)

款名及び 主要事務事業名	本年度予算額	前年度予算額	比較	本年度の財源内訳	
				特定財源	一般財源
高津区区づくり 推進事業	868,877	853,797	15,080	使用料及び 手数料 78,991 国庫支出金 3,722 財産収入 5,716 寄附金 143 諸収入 9,337 計 97,909	770,968

主な増減及び主要事務事業の内容	
公園緑地維持管理事業費	337,990
区役所等管理運営費	353,286
区民会議開催経費	5,309
地域資源活用事業費	16,932
地域コミュニティ活性化事業費	9,520
地域コミュニティ施策推進事業費	1,000
区民祭開催経費	272
その他経費	8,248
総合的な子ども・子育て支援事業費	7,460
子育て情報発信事業費	2,437
◎子ども未来事業費	429
その他経費	4,594
すこやか・支え合いまちづくり事業費	3,288
○高津区地域包括支援ネットワーク推進事業費	1,127
◎高津区こころのバリアフリー推進事業費	718
その他経費	1,443
安全・安心まちづくり事業費	14,081
○高津区防災まちづくり推進事業費	10,746
その他経費	3,335
環境まちづくり事業費	10,219
地域課題対応その他事業費	7,078
区役所サービス向上事業費	2,151
区の新たな課題即応事業費	5,000
道路維持補修事業費	373,864
水路整備事業費	19,650
街路樹維持管理事業費	8,000
公園緑地維持管理事業費	33,039

11 区役所費

(歳出)

款名及び 主要事務事業名	本年度予算額	前年度予算額	比較	本年度の財源内訳	
				特定財源	一般財源
宮前区区づくり 推進事業	834,420	796,300	38,120	使用料及び	738,533
				手数料	
				64,621	
				財産収入	
				7,470	
				寄附金	
				1	
				諸収入	
				7,795	
				市債	
16,000					
計				95,887	

(単位 千円)

主な増減及び主要事務事業の内容	
区役所等管理運営費	298,740
区民会議開催経費	5,360
地域資源活用事業費	8,997
地域情報発信事業費	3,421
その他経費	5,576
地域コミュニティ活性化事業費	13,503
◎みんなの道路公園事業費	330
区民祭開催経費	273
その他経費	12,900
地域の輪・健康づくり事業費	5,424
◎地域包括ケアシステム推進事業費	2,315
その他経費	3,109
総合的な子ども・子育て支援事業費	11,248
子ども包括支援事業費	6,665
その他経費	4,583
安全・安心・快適まちづくり事業費	34,203
次世代まちづくり・地域交通環境向上事業費	3,000
○宮前区スポーツ環境整備事業費	23,369
その他経費	7,834
地域課題対応その他事業費	1,657
区役所サービス向上事業費	8,233
区の新たな課題即応事業費	5,000
道路維持補修事業費	364,216
水路整備事業費	14,235
街路樹維持管理事業費	23,204
公園緑地維持管理事業費	40,400

11 区役所費

(歳出)

(単位 千円)

款名及び 主要事務事業名	本年度予算額	前年度予算額	比較	本年度の財源内訳	
				特定財源	一般財源
多摩区づくり 推進事業	1,046,518	1,025,291	21,227	使用料及び	876,079
				手数料	
				69,599	
				財産収入	
				7,659	
				寄附金	
				1	
				繰入金	
				85,916	
				諸収入	
7,264					
計				170,439	

主な増減及び主要事務事業の内容	
区役所等管理運営費	346,184
区民会議開催経費	4,953
賑わいと魅力あるまちづくり事業費	22,398
観光振興・タウンプロモーション推進事業費	13,648
音楽による区の魅力発信・地域交流創出事業費	3,528
多摩区スポーツフェスタ事業費	1,500
登戸・向ヶ丘遊園駅周辺地区賑わい継承事業費	404
区民祭開催経費	273
その他経費	3,045
安全・安心まちづくり事業費	6,894
市民防災活動支援事業費	630
○多摩区危機管理事業費	3,539
多摩区安全・安心まちづくり推進事業費	1,272
自転車利用マナーアップ促進事業費	1,283
その他経費	170
たまっ子を育てるまちづくり事業費	12,205
○多摩区子ども総合支援連携事業費	1,570
多摩区幼・保・小連携事業費	298
多摩区こどもの外遊び事業費	720
○地域子育て交流支援事業費	1,314
幼児の発達支援事業費	1,690
その他経費	6,613
地域福祉・健康のまちづくり事業費	6,685
○多摩区地域包括ケアシステム推進事業費	5,000
○健康づくり推進事業費	1,395
パサージュ・たま開催事業費	117
その他経費	173
市民自治を進めるまちづくり事業費	16,107

11 区役所費

(歳出)

(単位 千円)

款名及び 主要事務事業名	本年度予算額	前年度予算額	比較	本年度の財源内訳	
				特定財源	一般財源
麻生区区づくり 推進事業	852,167	843,072	9,095	使用料及び 手数料 64,539 財産収入 9,457 寄附金 1 諸収入 6,662 計 80,659	771,508

主な増減及び主要事務事業の内容	
多摩区地域人材育成事業費	1,824
多摩区・3大学連携事業費	2,548
区民との協働によるまちづくり活動実践事業費	4,000
地域コミュニティの活性化促進事業費	1,000
磨けば光る多摩事業実施経費	2,211
その他経費	4,524
地域課題対応その他事業費	1,804
区役所サービス向上事業費	708
区の新たな課題即応事業費	5,000
道路維持補修事業費	418,012
水路整備事業費	35,150
街路樹維持管理事業費	21,000
公園緑地維持管理事業費	149,418
区役所等管理運営費	242,526
区民会議開催経費	5,493
芸術・文化のまちづくり事業費	15,321
しんゆり・芸術のまち推進事業費	4,926
その他経費	10,395
農と環境を活かしたまちづくり事業費	6,743
農と環境を活かした連携事業費	3,609
その他経費	3,134
すこやか・支え合いまちづくり事業費	3,250
公園を拠点にした健康づくり推進事業費	312
その他経費	2,938
安全・安心まちづくり事業費	6,482
地域防災力の向上事業	3,232
その他経費	3,250
総合的な子ども・子育て支援事業費	8,106

11 区役所費

(歳出)

(単位 千円)

款名及び 主要事務事業名	本年度予算額	前年度予算額	比較	本年度の財源内訳	
				特定財源	一般財源
区役所戸籍事業	1,098,555	1,532,229	△ 433,674	使用料及び 手数料 394,816 国庫支出金 156,556 諸収入 43,910 計 595,282	503,273

主な増減及び主要事務事業の内容	
コミュニティづくり事業費	15,698
麻生区市民活動支援施設活用事業費	8,586
区民祭開催経費	273
その他経費	6,839
スポーツのまち麻生推進事業費	3,093
地域課題対応その他事業費	1,795
区役所サービス向上事業費	6,499
区の新たな課題即応事業費	5,000
道路維持補修事業費	468,468
水路整備事業費	23,030
街路樹維持管理事業費	20,000
公園緑地維持管理事業費	80,663
戸籍住民基本台帳事務費	953,001
戸籍住民基本台帳事務費	161,850
オペレーター業務経費	153,025
住民基本台帳ネットワークシステム管理運営費	42,201
公的個人認証事業費	224
戸籍電算化事業費	98,028
証明書交付窓口業務効率化事業費	155,214
◎戸籍入力事務効率化事業費	32,654
個人番号制度事業費	172,999
コンビニ交付証明事業費	50,118
◎郵送請求事務センター事業費	86,688
(期間 平成28～30年度 執行見込額 167,956の一部を含む)	
行政サービスコーナー管理運営費	145,554

11 区役所費

(歳出)

(単位 千円)

款名及び 主要事務事業名	本年度予算額	前年度予算額	比 較	本年度の財源内訳	
				特定財源	一般財源
12 消 防 費	17,152,998	19,093,114	△ 1,940,116	1,956,335	15,196,663
職員研修事業	26,181	11,365	14,816	使用料及び 手数料 843	25,338
警防活動事業	208,272	235,883	△ 27,611	使用料及び 手数料 14,288 県支出金 10,042 計 24,330	183,942
救急救助活動事業	121,280	121,733	△ 453	諸 収 入 2,556	118,724
消防団事業	217,734	225,930	△ 8,196	使用料及び 手数料 31 県支出金 1,065 財産収入 310	187,049

主な増減及び主要事務事業の内容	
主な増減	
職員研修事業費の増	14,816
警防活動事業費の減	△ 27,611
消防団事業費の減	△ 8,196
消防施設整備事業費の減	△ 2,214,989
職員研修事業費	551
○救急救命士養成事業費	25,630
警防活動事業費	9,089
消防車両等管理事業費	88,256
警防活動機器等整備事業費	21,585
消防艇点検整備事業費	39,317
特殊車両・高度救助資器材点検整備事業費	13,724
その他経費	36,301
救急活動事業費	18,519
メディカルコントロール活動事業費	43,036
応急手当講習事業費	13,724
その他経費	46,001
消防団員報酬	27,994
消防団員退職報償金	27,332
消防団員出務費用弁償	64,402
消防団運営事業費	15,086
消防団運営事業費	5,128
消防団通信設備維持管理事業費	6,184
消防団員貸与装備品費(強化分)	3,774

12 消 防 費

(歳出)

款名及び 主要事務事業名	本年度予算額	前年度予算額	比較	本年度の財源内訳	
				特定財源	一般財源
				諸収入 29,279 計 30,685	
消防施設整備事業	2,393,087	4,608,076	△ 2,214,989	県支出金 8,625 市債 1,718,000 計 1,726,625	666,462

(単位 千円)

主な増減及び主要事務事業の内容	
消防団員貸与被服費	14,412
その他経費	68,508
救急車両等購入事業費	163,367
高規格救急自動車 5台更新	
消防車両購入事業費	134,851
消防ポンプ自動車ほか 8台更新	
通信設備整備事業費	657,301
通信設備整備事業費	69,592
消防救急無線デジタル化事業費	21,766
聴覚・言語障害者等緊急通報システム導入事業費	2,233
消防指令システム運用事業費	155,221
消防情報通信高度化事業費	408,489
(期間 平成28～29年度 執行見込額 1,174,290の一部を含む)	
耐震性貯水槽建設事業費	95,910
消防施設改築事業費	155,605
航空隊庁舎整備事業費	644,672
(うち債務負担行為分 19,744)	
庁舎等整備事業費	156,342
千鳥町出張所棧橋改築事業費	110,041
◎ 庁舎等長寿命化対策事業費	10,100
その他経費	36,201
消防団施設整備事業費	57,760
消防団車両整備事業費	20,500
消火栓設置等負担金	209,729
ヘリコプター整備事業費	97,050
(うち債務負担行為分 96,869)	

12 消防費

(歳出)

(単位 千円)

款名及び 主要事務事業名	本年度予算額	前年度予算額	比較	本年度の財源内訳	
				特定財源	一般財源
13 教育費	49,399,485	42,973,503	6,425,982	18,871,144	30,528,341
人権教育 推進事業	4,148	4,181	△ 33	-	4,148
子どもの権利 学習等推進事業	3,398	3,302	96	国庫支出金 810	2,588
教職員募集 採用事業	15,566	16,048	△ 482	-	15,566
キャリア在り方 生き方教育 推進事業	6,673	9,569	△ 2,896	-	6,673
学習状況 調査事業	25,929	25,564	365	-	25,929
児童生徒 指導事業	164,289	167,471	△ 3,182	国庫支出金 50,354 諸収入 7,906 計 58,260	106,029

主な増減及び主要事務事業の内容	
主な増減	
教育文化会館・市民館施設整備事業費の増	415,093
中学校給食推進事業費の減	△ 2,360,355
校舎建築事業費（義務教育施設）の減	△ 120,236
義務教育施設整備事業費の増	8,590,573
高等学校施設整備事業費の減	△ 321,516
人権教育推進事業費	3,175
民族文化講師学校派遣事業費	973
子どもの権利学習等推進事業費	3,398
教職員募集採用事業費	15,566
キャリア在り方生き方教育推進事業費	6,673
学習状況調査事業費 (債務負担行為分 24,810 及び 期間 平成28～29年度 執行見込額 26,421の一部を含む)	25,929
いじめ問題専門・調査委員会事業費	90
スクールカウンセラー配置事業費	97,615
○スクールソーシャルワーカー配置事業費	19,206
共生・共育推進事業費	4,775
小学校児童安全対策事業費	6,302
児童生徒安全情報配信事業費	7,906
学校安全対策推進事業費	27,943
その他経費	452

13 教育費

(歳出)

款名及び 主要事務事業名	本年度予算額	前年度予算額	比較	本年度の財源内訳	
				特定財源	一般財源
○児童支援 コーディネーター 専任化事業	131,891	102,489	29,402	-	131,891
夢教育21 推進事業	146,977	155,270	△ 8,293	-	146,977
教育活動サポ ーター事業	15,345	15,345	-	-	15,345
読書のまち・ かわさき事業	31,625	28,435	3,190	-	31,625
子どもの音楽 活動推進事業	20,894	22,393	△ 1,499	諸収入 5,343	15,551
学校運営協議会 制度推進事業	6,309	16,695	△ 10,386	-	6,309
魅力ある 高校教育の 推進事業	5,616	4,497	1,119	-	5,616
部活動推進 事業	62,908	63,408	△ 500	-	62,908
学事事務事業	32,326	2,661	29,665	-	32,326

(単位 千円)

主な増減及び主要事務事業の内容	
児童支援コーディネーター専任化事業費	131,891
夢教育21推進事業費	146,977
教育活動サポーター配置事業費	15,345
読書のまち・かわさき事業費	4,084
総括学校司書配置事業費	21,201
○学校司書配置事業費	6,340
子どもの音楽の祭典事業費	2,708
子どものためのオーケストラ鑑賞事業費	17,575
ジュニア音楽リーダー育成事業費	611
学校運営協議会制度推進事業費	6,309
中高一貫教育推進事業費	2,206
◎定時制生徒自立支援事業費	1,404
その他経費	2,006
中学校・高等学校対外競技派遣事業費	13,231
中学校運動部活動事業費	33,926
高等学校運動部活動事業費	6,558
中学校・高等学校部活動等バス運行事業費	9,093
その他経費	100
◎就学事務システム構築事業費	29,731
その他経費	2,595

13 教育費

(歳出)

(単位 千円)

款名及び 主要事務事業名	本年度予算額	前年度予算額	比較	本年度の財源内訳	
				特定財源	一般財源
大学奨学金貸付事業	18,792	18,367	425	諸収入 17,705	1,087
教職員等研修事業	19,227	20,419	△ 1,192	-	19,227
教育相談事業	61,858	62,192	△ 334	-	61,858
適応指導教室運営事業	79,020	78,498	522	諸収入 177	78,843
外国語指導助手配置事業	307,546	307,546	-	-	307,546
海外帰国・外国人児童生徒等関係事業	54,283	54,320	△ 37	国庫支出金 6,866	47,417
電話相談員設置事業	5,809	7,374	△ 1,565	国庫支出金 1,936	3,873
習熟の程度に応じた指導推進事業	828	1,205	△ 377	-	828

主な増減及び主要事務事業の内容		
大学生奨学金貸付金	41人 月額38,000円	18,696
その他経費		96
教職員等研修事業費		9,915
教職員等研修非常勤職員配置事業費		5,660
初任者研修等指導員配置事業費		2,815
その他経費		837
教育相談非常勤職員配置事業費		59,138
その他経費		2,720
適応指導教室運営事業費		29,973
適応指導教室非常勤職員配置事業費		49,047
外国語指導助手配置事業費		307,546
海外帰国・外国人児童生徒等関係事業費		54,283
24時間電話相談対応事業費		5,809
習熟の程度に応じた指導推進事業費		828

(歳出)

款名及び 主要事務事業名	本年度予算額	前年度予算額	比較	本年度の財源内訳	
				特定財源	一般財源
学校運営事業	7,573,216	7,385,323	187,893	使用料及び 手数料 38,551 財産収入 3,351 諸収入 51,979 計 93,881	7,479,335
少人数指導等 推進事業	94,256	94,256	-	-	94,256
小学校・中学校 就学援助費	711,538	674,908	36,630	国庫支出金 9,301 県支出金 1,306 計 10,607	700,931
○特別支援学級 運営事業	45,985	46,485	△ 500	-	45,985
○医療的ケア 支援事業	21,668	12,447	9,221	国庫支出金 1,400	20,268
特別支援教育 サポート事業	65,951	65,907	44	-	65,951

(単位 千円)

主な増減及び主要事務事業の内容	
学校運営費	6,392,779
小学校 113校	3,575,188
中学校 52校	1,734,620
全日制高等学校 5校	678,513
定時制高等学校 5校	75,432
特別支援学校 3校	329,026
コンピュータ教室整備事業費(小学校、中学校、特別支援学校)	744,613
普通教室等コンピュータ整備事業費(小学校、中学校、特別支援学校)	172,261
高等学校情報処理教育運営管理事業費	259,029
障害者就業コンサルタント配置事業費	4,534
少人数指導等非常勤講師配置事業費	94,256
就学援助費	711,538
被災児童生徒就学援助費	1,381
その他就学援助費	710,157
特別支援学級運営事業費	45,985
医療的ケア支援事業費	21,668
特別支援教育サポート事業費	65,951

(歳出)

(単位 千円)

款名及び 主要事務事業名	本年度予算額	前年度予算額	比較	本年度の財源内訳	
				特定財源	一般財源
公益財団法人 川崎市生涯学習 財団補助金	144,015	151,594	△ 7,579	財産収入 54,632	89,383
地域教育推進 事業	33,378	29,647	3,731	国庫支出金 2,511	30,867
川崎市子ども会議 実施事業	872	922	△ 50	-	872
学校施設 有効活用事業	58,328	64,341	△ 6,013	使用料及び 手数料 5,616	52,712
○地域の寺子屋 事業	34,914	19,511	15,403	国庫支出金 11,254 諸収入 1,150 計 12,404	22,510
文化財保護 ・啓発事業	13,716	18,626	△ 4,910	諸収入 641	13,075

主な増減及び主要事務事業の内容	
公益財団法人川崎市生涯学習財団補助金	144,015
地域教育会議推進事業費	15,224
学校支援センター事業費	7,535
○民間連携推進事業費	10,619
子どもの泳力向上事業費	
川崎市子ども会議実施事業費	872
学校施設有効活用事業費	51,535
校庭・体育館・教室等開放経費	
学校施設有効活用整備事業費	2,151
学校図書館有効活用事業費	4,642
地域の寺子屋事業費	34,914
史跡整備管理事業費	4,110
文化財調査集録事業費	356
指定文化財等現地特別公開事業費	132
指定文化財管理奨励事業費	1,345
指定文化財保存修理等事業費	6,230
その他経費	1,543

(歳出)

(単位 千円)

款名及び 主要事務事業名	本年度予算額	前年度予算額	比較	本年度の財源内訳	
				特定財源	一般財源
橘樹官衙遺跡群 保存整備 ・活用事業	11,742	186,506	△ 174,764	使用料及び 手数料 13 国庫支出金 4,731 諸収入 100 計 4,844	6,898
教育文化会館 ・市民館施設 整備事業	620,703	205,610	415,093	県支出金 13,080 市債 591,000 計 604,080	16,623
博物館運営 管理事業	219,424	206,512	12,912	使用料及び 手数料 50,885 諸収入 3,255 計 54,140	165,284

主な増減及び主要事務事業の内容	
橘樹官衙遺跡群管理事業費	1,082
橘樹官衙遺跡群確認調査事業費	3,472
橘樹官衙遺跡群保存整備事業費	7,188
社会教育施設長寿寿命化事業費 (期間 平成28~29年度 執行見込額 251,445の一部を含む)	598,988
教育文化会館・市民館施設補修事業費	21,715
日本民家園運営管理事業費	102,580
日本民家園運営管理事業費	15,519
日本民家園指定管理事業費	81,319
◎日本民家園50周年記念事業費	5,742
青少年科学館運営管理事業費	87,079
青少年科学館運営管理事業費	12,310
青少年科学館指定管理事業費	74,769
その他経費	29,765

(歳出)

款名及び 主要事務事業名	本年度予算額	前年度予算額	比 較	本年度の財源内訳	
				特定財源	一般財源
日本民家園 施設整備事業	197,570	128,500	69,070	市 債 166,000	31,570
学校保健・ 安全管理事業	82,517	83,632	△ 1,115	国庫支出金 341	82,176
小学校等給食 運営事業	1,674,882	1,632,269	42,613	諸 収 入 2,994	1,671,888
○中学校給食 推進事業	846,887	3,207,242	△ 2,360,355	諸 収 入 109 市 債 591,000 計 591,109	255,778

(単位 千円)

主な増減及び主要事務事業の内容	
日本民家園施設整備事業費	35,848
日本民家園古民家補修事業費 (債務負担行為分)	31,769
日本民家園総合防災整備事業費 (うち債務負担行為分 99,553)	129,953
児童生徒交通安全対策事業費	46,432
自動体外式除細動器整備事業費	3,528
学校防災対策事業費	4,634
その他経費	27,923
給食食材安全対策事業費	990
給食運営維持管理事業費	225,619
小学校等給食調理業務委託事業費	1,397,132
その他経費	51,141
中学校給食推進事業費	88,827
中学校給食施設整備事業費	758,060

13 教育費

(歳 出)

款 名 及 び 主 要 事 務 事 業 名	本年度予算額	前年度予算額	比 較	本年度の財源内訳	
				特定財源	一般財源
校舎建築事業 (義務教育施設)	5,445,625	5,565,861	△ 120,236	国庫支出金	1,444,769
					469,967
				財産収入	
					889
				市 債	
					3,530,000
	計			4,000,856	

(単位 千円)

主 な 増 減 及 び 主 要 事 務 事 業 の 内 容	
校舎建築(新築)事業費	368,731
黒川地区小中学校新築事業費	265,471
(期間 平成28~34年度 執行見込額 1,977,596の一部を含む)	
新川崎地区学校新設事業費	28,694
小杉駅周辺地区学校新設事業費	74,566
校舎建築(改築)事業費	1,787,131
上丸子小学校校舎等改築事業費	53,741
子母口小学校・東橋中学校合築整備事業費	431,474
(うち債務負担行為分 394,339)	
久末小学校校舎等改築事業費	1,256,761
鉄筋コンクリート造 3階建 延3,799㎡	
(うち債務負担行為分 1,189,348)	
校舎改築関連事務経費	45,155
校舎建築(増築)事業費	3,289,763
校舎等借上事業費	204,823
児童生徒急増対策事業費	3,084,940
児童生徒急増対策事業費	1,019,828
(期間 平成28~29年度 執行見込額 14,608の一部を含む)	
下沼部小学校校舎等増築事業費	280,504
鉄筋コンクリート造 2階建 延1,078㎡	
(うち債務負担行為分 271,704)	
古川小学校校舎等増築事業費	612,106
鉄筋コンクリート造 3階建 延2,233㎡	
(うち債務負担行為分 606,370)	
大師中学校校舎等増築事業費	164,810
臨港中学校校舎等増築事業費	411,069
鉄筋コンクリート造 2階建 延1,095㎡	
(債務負担行為分)	

(歳出)

款名及び 主要事務事業名	本年度予算額	前年度予算額	比 較	本年度の財源内訳	
				特定財源	一般財源
義務教育施設 整備事業	13,766,855	5,176,282	8,590,573	国庫支出金 1,378,078 繰入金 180,000 市債 10,576,000 計 12,134,078	1,632,777

(単位 千円)

主な増減及び主要事務事業の内容	
末長小学校校舎等増築事業費	349,546
鉄筋コンクリート造 4階建 延1,660㎡ (債務負担行為分 18,253 及び 期間 平成28~29年度 執行見込額 832,558の一部)	
西梶ヶ谷小学校校舎等増築事業費	212,401
鉄骨造 2階建 延1,050㎡ (債務負担行為分 11,285 及び 期間 平成28~29年度 執行見込額 490,822の一部を含む)	
下小田中小学校校舎等増築事業費 (債務負担行為分)	26,030
◎井田小学校校舎等増築事業費 (期間 平成28~29年度 執行見込額 30,139の一部)	3,348
◎塚越中学校校舎等増築事業費 (期間 平成28~29年度 執行見込額 29,371の一部)	5,298
教育環境整備事業費	371,561
学校トイレ環境整備事業費	361,587
エコスクール推進事業費	9,974
テレビ電波受信障害防除対策事業費	398
○学校施設長期保全計画推進事業費	10,596,859
学校施設長期保全計画推進事業費 (債務負担行為分 205,840 及び 期間 平成28~29年度 執行見込額 208,300の一部を含む)	10,395,641
学校施設長期保全計画推進関連事務経費	152,300
校舎改修調査事業費	46,783
学校施設実態調査事業費	2,135
○学校防災機能整備事業費	935,872
既存教室冷房化事業費 (うち債務負担行為分 255,839)	292,867

(歳出)

款名及び 主要事務事業名	本年度予算額	前年度予算額	比較	本年度の財源内訳	
				特定財源	一般財源
高等学校 施設整備事業	83,717	405,233	△ 321,516	市債 28,000	55,717
特別支援学校 施設整備事業	69,130	6,990	62,140	国庫支出金 5,815 市債 57,000 計 62,815	6,315

(単位 千円)

主な増減及び主要事務事業の内容	
一般営繕費	1,349,196
補充用備品購入事業費	56,211
校舎内外装改修事業費	106,500
消防設備等改修事業費	41,673
その他経費	1,144,812
バリアフリー化推進事業費	160,693
給食室設備整備事業費	59,409
一般営繕費	81,471
学校施設長期保全計画推進事業費	2,246
中央支援学校高等部分教室拡充等改修事業費	62,311
その他経費	6,819

(歳出)

(単位 千円)

款名及び 主要事務事業名	本年度予算額	前年度予算額	比較	本年度の財源内訳	
				特定財源	一般財源
14 公債費	73,561,173	73,820,439	△ 259,266	3,178,252	70,382,921
15 諸支出金	68,095,700	64,329,118	3,766,582	5,378,519	62,717,181
16 予備費	500,000	500,000	-	-	500,000
歳出合計	638,982,234	618,872,041	20,110,193	264,289,102	374,693,132

主な増減及び主要事務事業の内容	
主な増減	
元金の増	945,789
利子の減	△ 1,197,372
公債諸費の減	△ 7,683
主な増減	
繰出金	
卸売市場事業会計繰出金の増	338,629
国民健康保険事業会計繰出金の増	1,222,694
介護保険事業会計繰出金の増	1,092,248
下水道事業会計繰出金の増	1,772,948
減債基金借入金償還元金の減	△ 619,000

14 公債費 15 諸支出金 16 予備費

議案第45号～第57号参考資料

平成28年度川崎市特別会計予算

平成 2 8 年 度 特 別 会 計 予 算

平成28年度 競輪事業

(歳入)

款 名	本年度予算額	前年度予算額	比 較
1 競輪事業収入	21,693,324	18,559,633	3,133,691
2 繰入金	1,017,316	2,331,265	△ 1,313,949
3 繰越金	200,000	200,000	-
歳入合計	22,910,640	21,090,898	1,819,742

特別会計予算

(単位 千円)

主 な 増 減	
車券売上金の増	3,148,000
開催日数	13回 49日
特別競輪	1回 3日 (ナイトー開催 1回 3日)
記念競輪	1回 4日
普通競輪	11回 42日 (ナイトー開催 8回 24日)
場外車券売場開設日数	230日
場外競輪業務代行協力費収入の減	△ 59,088
競輪施設等整備事業基金繰入金の減	△ 702,743
競輪事業運営基金繰入金の減	△ 461,206
一般会計繰入金の減	△ 150,000

競輪事業特別会計

(歳出)

(単位 千円)

款名及び 主要事務事業名	本年度予算額	前年度予算額	比較	本年度の財源内訳	
				特定財源	繰入金
1 競輪事業費	22,582,828	20,789,542	1,793,286	22,582,828	-
競輪事務事業	256,997	239,725	17,272	事業収入 256,997	-
競輪開催事業	21,243,257	18,076,263	3,166,994	事業収入 20,630,722 基金繰入金 412,535 繰越金 200,000 計 21,243,257	-
競輪場整備事業	1,082,574	2,473,554	△ 1,390,980	事業収入 477,793 基金繰入金 604,781 計 1,082,574	-
2 諸支出金	170,001	130,001	40,000	170,001	-
3 予備費	157,811	171,355	△ 13,544	157,811	-
歳出合計	22,910,640	21,090,898	1,819,742	22,910,640	-

主な増減及び主要事務事業の内容	
主な増減	
競輪開催事業費の増	3,166,994
競輪場整備事業費の減	△ 1,390,980
職員給与費	173,393
競輪事務費	83,084
その他経費	520
市営競輪開催経費	5,199,398
競輪事業運営基金積立金	11,537
競輪施設等整備事業基金積立金	349,822
市営競輪的中車券払戻金	15,682,500
競輪場整備運営経費	1,082,574
(債務負担行為分 528,440 及び 期間 平成28～29年度 執行見込額 242,570の一部を含む)	
主な増減	
一般会計繰出金の増	40,000

競輪事業特別会計

平成28年度 卸売市場事業

(歳入)

款名	本年度予算額	前年度予算額	比較
1 使用料及び手数料	806,419	813,162	△ 6,743
2 財産収入	31,426	2,917,091	△ 2,885,665
3 繰入金	338,629	-	338,629
4 繰越金	10	10	-
5 諸収入	260,695	256,039	4,656
6 市債	744,000	818,000	△ 74,000
歳入合計	2,181,179	4,804,302	△ 2,623,123

特別会計予算

(単位 千円)

主	な	増	減
市場使用料の減		△	3,759
施設使用料の減		△	2,984
財産売払収入の減		△	2,892,537
財産貸付収入の増			6,872
一般会計繰入金の増			338,629
電気・水道料金納付金の増			10,660
雑入の減		△	6,128
北部市場施設整備事業債の減		△	199,000
南部市場施設整備事業債の増			125,000

卸売市場事業特別会計

(歳出)

(単位 千円)

款名及び 主要事務事業名	本年度予算額	前年度予算額	比較	本年度の財源内訳	
				特定財源	繰入金
1 卸売市場 事業費	1,688,641	1,860,184	△ 171,543	1,487,169	201,472
北部市場 施設整備事業	731,561	969,831	△ 238,270	使用料及び 手数料 112,561 市債 619,000 計 731,561	-
南部市場 施設整備事業	126,944	35,161	91,783	使用料及び 手数料 1,944 市債 125,000 計 126,944	-
2 公債費	487,538	493,441	△ 5,903	355,381	132,157
3 予備費	5,000	5,000	-	-	5,000
諸支出金	-	2,445,677	△ 2,445,677	-	-
歳出合計	2,181,179	4,804,302	△ 2,623,123	1,842,550	338,629

主な増減及び主要事務事業の内容	
主な増減	
職員給与費の減	△ 35,494
施設整備費の減	△ 146,487
施設維持補修費	681,561
○機能強化事業費	50,000
施設維持補修費	126,944
主な増減	
元金の減	△ 8,163
利子の増	548
公債諸費の増	1,712
主な増減	
一般会計繰出金の減	△ 2,445,677

卸売市場事業特別会計

平成28年度 国民健康保険事業

(歳入)

款名	本年度予算額	前年度予算額	比較
1 国民健康保険料	35,955,753	36,061,260	△ 105,507
2 負担金	2	2	-
3 国庫支出金	29,578,264	28,988,118	590,146
4 療養給付費等交付金	1,975,617	3,032,405	△ 1,056,788
5 前期高齢者交付金	28,513,069	30,706,470	△ 2,193,401
6 県支出金	7,298,392	7,804,011	△ 505,619
7 共同事業交付金	36,068,245	34,212,907	1,855,338
8 繰入金	10,982,694	9,760,000	1,222,694
9 繰越金	100,000	1	99,999
10 諸収入	449,048	420,997	28,051
歳入合計	150,921,084	150,986,171	△ 65,087

特別会計予算

(単位 千円)

主な増減	
一般被保険者保険料の増	192,028
退職被保険者等保険料の減	△ 297,535
療養給付費等負担金の増	503,069
高額医療費共同事業負担金の増	74,952
退職者医療交付金の減	△ 1,056,788
前期高齢者交付金の減	△ 2,193,401
高額医療費共同事業県負担金の増	74,952
県財政調整交付金の減	△ 597,111
高額医療費共同事業交付金の増	235,761
保険財政共同安定化事業交付金の増	1,619,577
一般会計繰入金の増	1,222,694
前年度繰越金の増	99,999

(歳出)

(単位 千円)

款名及び 主要事務事業名	本年度予算額	前年度予算額	比較	本年度の財源内訳	
				特定財源	繰入金
1 総務費	2,613,484	2,914,620	△ 301,136	109,854	2,503,630
2 保険給付費	87,366,987	87,919,113	△ 552,126	81,159,407	6,207,580
一般被保険者 療養給付費	73,578,420	72,956,315	622,105	保険料 20,151,934 負担金 1 国庫支出金 18,311,333 療養給付費 等交付金 300,495 前期高齢者 交付金 24,919,682 県支出金 3,803,705 共同事業 交付金 1,817,380 諸収入 348,160	3,925,730

主な増減及び主要事務事業の内容		
主な増減		
一般管理費の減	△	219,562
賦課徴収費の減	△	69,292
滞納処分費の減	△	10,482
主な増減		
一般被保険者療養給付費の増		622,105
退職被保険者等療養給付費の減	△	683,616
一般被保険者高額療養費の減	△	349,178
一般被保険者療養給付費		73,578,420
対象被保険者数		313,000人
年間医療費	1人当たり	322,118円
年間受診回数	1人当たり	16.0回

国民健康保険事業特別会計

(歳出)

款名及び 主要事務事業名	本年度予算額	前年度予算額	比較	本年度の財源内訳	
				特定財源	繰入金
				計	
				69,652,690	
退職被保険者等 療養給付費	1,820,820	2,504,436	△ 683,616	保 険 料 433,773 負 担 金 1 療 養 給 付 費 等 交 付 金 1,376,402 諸 収 入 10,644 計 1,820,820	-
出産育児一時金 及び葬祭費	803,500	885,500	△ 82,000	保 険 料 327,500	476,000
3 後期高齢者 支援金等	16,765,029	17,555,100	△ 790,071	15,381,032	1,383,997
4 前期高齢者 納付金等	8,682	9,219	△ 537	8,682	-
5 老人保健拠出金	614	614	-	1	613
6 介護納付金	6,816,623	7,206,458	△ 389,835	6,287,747	528,876
7 共同事業拠出金	36,142,423	34,223,027	1,919,396	36,142,395	28

(単位 千円)

主な増減及び主要事務事業の内容	
退職被保険者等療養給付費	1,820,820
対象被保険者数(被扶養者を含む)	6,000人
年間医療費 1人当たり	433,528円
年間受診回数 1人当たり	26.6回
出産育児一時金	714,000
葬祭費	89,500
主な増減	
後期高齢者支援金の減	△ 790,102
主な増減	
前期高齢者納付金の減	△ 500
主な増減	
介護納付金の減	△ 389,835
主な増減	
高額医療費共同事業医療費拠出金の増	299,809
保険財政共同安定化事業医療費拠出金の増	1,619,577

国民健康保険事業特別会計

(歳出)

(単位 千円)

款名及び 主要事務事業名	本年度予算額	前年度予算額	比 較	本年度の財源内訳	
				特定財源	繰入金
8 保健事業費	770,096	801,709	△ 31,613	746,673	23,423
9 諸支出金	337,146	256,311	80,835	102,599	234,547
10 予備費	100,000	100,000	-	-	100,000
歳出合計	150,921,084	150,986,171	△ 65,087	139,938,390	10,982,694

主な増減及び主要事務事業の内容	
主な増減	
特定健康診査経費の減	△ 30,473
主な増減	
一般被保険者保険料還付金及び加算金の減	△ 18,000
国庫負担金等返還金の増	99,999

国民健康保険事業特別会計

平成28年度 母子父子寡婦福祉資金貸付事業

(歳入)

款名	本年度予算額	前年度予算額	比較
1 繰入金	18,422	26,796	△ 8,374
2 繰越金	335,799	306,741	29,058
3 諸収入	256,386	249,537	6,849
歳入合計	610,607	583,074	27,533

特別会計予算

(単位 千円)

主な増減	
一般会計繰入金の減	△ 8,374
繰越金の増	29,058
貸付金元利収入の増	6,859

母子父子寡婦福祉資金貸付事業特別会計

(歳出)

(単位 千円)

款名及び 主要事務事業名	本年度予算額	前年度予算額	比較	本年度の財源内訳	
				特定財源	繰入金
1 母子父子寡婦 福祉資金 貸付事業費	274,838	276,363	△ 1,525	256,416	18,422
事務費	20,030	28,353	△ 8,323	諸収入 1,608	18,422
母子福祉資金 貸付金	235,191	228,830	6,361	繰越金 10 諸収入 235,181 計 235,191	-
父子福祉資金 貸付金	12,796	12,796	-	繰越金 10 諸収入 12,786 計 12,796	-
寡婦福祉資金 貸付金	6,821	6,384	437	繰越金 10 諸収入 6,811 計 6,821	-
2 公債費	223,846	204,474	19,372	223,846	-
3 諸支出金	111,923	102,237	9,686	111,923	-
歳出合計	610,607	583,074	27,533	592,185	18,422

主な増減及び主要事務事業の内容	
主な増減	
母子父子寡婦福祉資金貸付事務費の減	△ 8,323
母子福祉資金貸付金の増	6,361
母子父子寡婦福祉資金貸付事務費	20,030
修学資金等貸付金	235,191
修学資金・就学支度資金等 12貸付資金	
修学資金等貸付金	12,796
修学資金・就学支度資金等 12貸付資金	
修学資金等貸付金	6,821
修学資金・就学支度資金等 12貸付資金	
主な増減	
元金の増	19,372
主な増減	
一般会計繰出金の増	9,686

母子父子寡婦福祉資金貸付事業特別会計

平成28年度 後期高齢者医療事業

(歳入)

款名	本年度予算額	前年度予算額	比較
1 後期高齢者医療保険料	13,189,977	11,448,960	1,741,017
2 繰入金	1,870,514	1,719,808	150,706
3 繰越金	2	2	-
4 諸収入	33,194	43,731	△ 10,537
歳入合計	15,093,687	13,212,501	1,881,186

(歳出)

款名及び 主要事務事業名	本年度予算額	前年度予算額	比較	本年度の財源内訳	
				特定財源	繰入金
1 総務費	132,118	191,696	△ 59,578	2,048	130,070
2 後期高齢者医療 広域連合納付金	14,922,440	12,971,725	1,950,715	13,191,996	1,730,444
後期高齢者医療 広域連合納付金	14,922,440	12,971,725	1,950,715	後期高齢者 医療保険料 13,189,977 繰越金 1 諸収入 2,018 計 13,191,996	1,730,444
3 諸支出金	29,129	39,080	△ 9,951	29,129	-
4 予備費	10,000	10,000	-	-	10,000
歳出合計	15,093,687	13,212,501	1,881,186	13,223,173	1,870,514

特別会計予算

(単位 千円)

主な増減	金額
徴収保険料の増	1,741,017
事務費繰入金の減	△ 59,139
保険基盤安定繰入金の増	209,845

(単位 千円)

主な増減及び主要事務事業の内容	
主な増減 総務管理費の減	△ 69,562
主な増減 徴収保険料の増に伴う増	1,741,017
後期高齢者医療広域連合納付金 被保険者数 125,338人	14,922,440
主な増減 保険料還付金の減	△ 9,840

後期高齢者医療事業特別会計

平成28年度 公害健康被害補償事業

(歳入)

款名	本年度予算額	前年度予算額	比較
1 分担金及び負担金	36,940	41,940	△ 5,000
2 財産収入	4,122	4,820	△ 698
3 繰入金	39,047	77,627	△ 38,580
4 繰越金	11,481	14,364	△ 2,883
歳入合計	91,590	138,751	△ 47,161

特別会計予算

(単位 千円)

主な増減	
公害対策協力財団等拠出金の減	△ 5,000
基金積立金利息収入の減	△ 698
基金繰入金の減	△ 38,494
一般会計繰入金の減	△ 86
前年度繰越金の減	△ 2,883

公害健康被害補償事業特別会計

(歳出)

款名及び 主要事務事業名	本年度予算額	前年度予算額	比較	本年度の財源内訳	
				特定財源	繰入金
1 公害健康被害 補償事業費	91,590	138,751	△ 47,161	78,596	12,994
遺族補償金 等補償事業	35,799	43,483	△ 7,684	分担金及び 負担金 24,318 繰越金 11,481 計 35,799	-
医療手当等 助成事業	21,382	21,915	△ 533	分担金及び 負担金 10,691	10,691
公益財団法人 川崎・横浜公害 保健センター 運営費補助金	30,175	69,367	△ 39,192	財産収入 4,122 基金繰入金 26,053 計 30,175	-
歳出合計	91,590	138,751	△ 47,161	78,596	12,994

(単位 千円)

主な増減及び主要事務事業の内容	
主な増減	
遺族補償金等補償費の減	△ 7,684
医療手当等助成事業費の減	△ 533
公益財団法人川崎・横浜公害保健センター運営費補助金の減	△ 39,192
療養の給付及び療養費、障害補償費、遺族補償金等支給事業費	35,799
医療手当の助成事業費	4,432
民営バス乗車券、市営バス乗車証交付事業費	16,950
運営費補助金	30,175

公害健康被害補償事業特別会計

平成28年度 介護保険事業

(歳入)

款名	本年度予算額	前年度予算額	比較
1 介護保険料	19,910,642	19,294,935	615,707
2 使用料及び手数料	7,134	11,521	△ 4,387
3 国庫支出金	18,136,541	16,785,283	1,351,258
4 県支出金	12,245,550	11,416,333	829,217
5 財産収入	39,605	25,950	13,655
6 支払基金交付金	23,428,315	21,786,581	1,641,734
7 寄附金	1	1	-
8 繰入金	13,664,155	11,953,718	1,710,437
9 繰越金	2	2	-
10 諸収入	47,611	49,794	△ 2,183
歳入合計	87,479,556	81,324,118	6,155,438

特別会計予算

(単位 千円)

主な増減	
第1号被保険者保険料の増	615,707
事業者指定手数料の減	△ 4,387
介護給付費負担金の増	825,106
調整交付金の増	165,010
地域支援事業交付金(包括的支援事業・任意事業)の増	81,544
地域支援事業交付金(介護予防・日常生活支援総合事業)の増	345,714
介護給付費負担金の増	605,927
地域支援事業交付金(包括的支援事業・任意事業)の増	40,772
地域支援事業交付金(介護予防・日常生活支援総合事業)の増	216,067
基金運用収入の増	13,655
介護給付費交付金の増	1,232,891
地域支援事業支援交付金の増	408,843
一般会計繰入金の増	1,092,248
基金繰入金の増	618,189
納付金の減	△ 2,172
雑入の減	△ 11

介護保険事業特別会計

(歳出)

款名及び 主要事務事業名	本年度予算額	前年度予算額	比較	本年度の財源内訳	
				特定財源	繰入金
1 総務費	2,110,779	1,985,451	125,328	52,215	2,058,564
要介護認定経費	819,563	739,351	80,212	国庫支出金 1,111 諸収入 40,651 計 41,762	777,801
2 保険給付費	81,859,254	77,462,251	4,397,003	71,437,014	10,422,240
介護サービス費	81,859,254	77,462,251	4,397,003	介護保険料 19,083,773 国庫支出金 17,104,980 県支出金 11,709,476 支払基金 交付金 22,920,591 基金繰入金 618,190 諸収入 4 計 71,437,014	10,422,240

(単位 千円)

主な増減及び主要事務事業の内容	
主な増減	
職員給与費の増	12,016
運営管理費の増	113,312
認定審査会経費	121,877
認定調査経費	697,686
主な増減	
介護サービス費の増	4,397,003
介護サービス費	81,859,254
居宅介護サービス等給付費	37,086,823
居宅介護支援サービス等給付費	4,205,822
地域密着型サービス等給付費	14,821,128
施設介護サービス等給付費	21,108,845
福祉用具購入給付費	139,046
住宅改修給付費	396,342
サービス利用償還金	10,000
高額介護サービス費	1,828,652
高額医療合算介護サービス費	260,578
特定入所者介護サービス費	2,002,018

介護保険事業特別会計

(歳出)

(単位 千円)

款名及び 主要事務事業名	本年度予算額	前年度予算額	比較	本年度の財源内訳	
				特定財源	繰入金
3 財政安定化 基金拠出金	1	1	-	1	-
4 地域支援事業費	3,319,000	1,652,971	1,666,029	2,793,518	525,482
包括的支援事業	1,538,000	1,332,175	205,825	介護保険料 338,114 国庫支出金 599,369 県支出金 299,683 諸収入 1,151 計 1,238,317	299,683
任意事業	52,000	48,738	3,262	介護保険料 10,996 国庫支出金 19,468 県支出金 9,732 諸収入 2,072 計 42,268	9,732

主な増減及び主要事務事業の内容	
主な増減	
包括的支援事業費の増	205,825
任意事業費の増	3,262
介護予防・日常生活支援総合事業費の増	1,729,000
地域包括支援センター運営費	1,500,972
○地域包括支援センター運営費	1,498,874
地域包括支援センター運営協議会経費	2,098
在宅医療推進事業費	19,328
認知症施策推進事業費	4,367
生活支援体制整備事業費	13,333
任意事業費	52,000
介護給付等費用適正化事業費	20,419
家族介護支援事業費	4,697
その他の事業費	26,884

介護保険事業特別会計

(歳出)

款名及び 主要事務事業名	本年度予算額	前年度予算額	比較	本年度の財源内訳	
				特定財源	繰入金
◎介護予防・ 日常生活支援 総合事業	1,729,000	-	1,729,000	介護保険料 420,074 国庫支出金 392,379 県支出金 216,067 支払基金 交付金 483,998 諸収入 415 計 1,512,933	216,067
5 諸支出金	130,916	120,385	10,531	111,237	19,679
6 基金積立金	39,606	73,406	△ 33,800	39,606	-
7 予備費	20,000	20,000	-	-	20,000
保健福祉事業費	-	9,653	△ 9,653	-	-
歳出合計	87,479,556	81,324,118	6,155,438	74,433,591	13,045,965

(単位 千円)

主な増減及び主要事務事業の内容	
介護予防・日常生活支援総合事業費	1,729,000
介護予防・生活支援サービス事業費	1,438,000
一般介護予防事業費	291,000
主な増減	
国保連合会費の増	6,213
主な増減	
基金積立金の減	△ 33,800
主な増減	
保健福祉事業費の減	△ 9,653

介護保険事業特別会計

平成28年度 港湾整備事業

(歳入)

款 名	本年度予算額	前年度予算額	比 較
1 使用料及び手数料	757,333	677,665	79,668
2 国庫支出金	104,600	129,400	△ 24,800
3 県支出金	546	490	56
4 財産収入	1,110,819	1,104,003	6,816
5 繰入金	798,121	357,955	440,166
6 繰越金	1	1	-
7 諸収入	83,212	82,509	703
8 市債	329,000	494,000	△ 165,000
歳入合計	3,183,632	2,846,023	337,609

特別会計予算

(単位 千円)

主 な 増 減	
上屋使用料の増	6,233
荷さばき地使用料の増	51,749
コンテナクレーン使用料の増	18,988
港湾整備事業費国庫補助金の減	△ 24,800
港湾整備事業費委託金の増	56
基金運用収入の増	6,816
港湾整備事業基金繰入金の増	440,166
電気・水道・ガス料金納付金の増	509
港湾整備事業債の減	△ 165,000

港湾整備事業特別会計

(歳出)

款名及び 主要事務事業名	本年度予算額	前年度予算額	比較	本年度の財源内訳	
				特定財源	繰入金
1 港湾整備 事業費	2,444,333	2,111,472	332,861	2,444,333	-
ポートセールス 事業	2,598	2,625	△ 27	使用料及び 手数料 2,598	-
港湾物流 推進事業	174,682	135,376	39,306	使用料及び 手数料 174,682	-
港湾保安 対策事業	101,306	88,535	12,771	国庫支出金 9,000 財産収入 92,306 計 101,306	-
東 扇 島 コンテナ事業	1,157,273	810,495	346,778	使用料及び 手数料 261,888 財産収入 354,083 基金繰入金 524,713 諸収入 16,589 計 1,157,273	-

(単位 千円)

主な増減及び主要事務事業の内容	
主な増減	
東扇島コンテナ事業費の増	346,778
千鳥町施設整備事業費の減	△ 184,721
ポートセールス事業費	1,911
その他経費	687
京浜港広域連携推進事業費	174,682
港湾保安対策業務費	74,049
港湾改修事業(交付金事業)費	27,257
東扇島コンテナターミナル整備費 (うち債務負担行為分 424,000)	870,769
東扇島コンテナ事業推進費	32,346
東扇島コンテナターミナル管理運営費	254,158
東扇島コンテナターミナル管理運営費	190,136
東扇島コンテナターミナル管理事業費 (期間 平成28~32年度 執行見込額 323,354の一部を含む)	64,022

港湾整備事業特別会計

(歳出)

(単位 千円)

款名及び 主要事務事業名	本年度予算額	前年度予算額	比較	本年度の財源内訳	
				特定財源	繰入金
東扇島施設事業	419,029	347,380	71,649	使用料及び	-
				手数料	
				11,737	
				国庫支出金	
				55,855	
				財産収入	
				109,594	
				基金繰入金	
				240,208	
				諸収入	
1,635					
計				419,029	
千鳥町施設 整備事業	351,651	536,372	△ 184,721	使用料及び	-
				手数料	
				22,651	
				市債	
				329,000	
計				351,651	

主な増減及び主要事務事業の内容	
東扇島施設整備費	240,208
東扇島施設管理事業費	13,372
港湾改修事業(交付金事業)費	165,449
臨港道路(東扇島)整備事業費	127,384
港湾改修事業(補修)費	38,065
千鳥町施設整備事業費	351,651
(うち債務負担行為分 329,581)	

港湾整備事業特別会計

(歳出)

款名及び 主要事務事業名	本年度予算額	前年度予算額	比較	本年度の財源内訳	
				特定財源	繰入金
2 諸支出金	705,099	708,507	△ 3,408	705,099	-
港湾整備事業 基金積立金	75,697	68,800	6,897	財産収入 46,015 繰越金 1 諸収入 29,681 計 75,697	-
一般会計繰出金	629,402	639,707	△ 10,305	使用料及び 手数料 96,911 財産収入 499,402 諸収入 33,089 計 629,402	-
3 公債費	33,200	25,044	8,156	33,200	-
4 予備費	1,000	1,000	-	1,000	-
歳出合計	3,183,632	2,846,023	337,609	3,183,632	-

(単位 千円)

主な増減及び主要事務事業の内容	
主な増減	
一般会計繰出金の減	△ 10,305
港湾整備事業基金積立金	75,697
一般会計繰出金	629,402
主な増減	
利子の増	8,906
公債諸費の減	△ 750

港湾整備事業特別会計

平成28年度 勤労者福祉共済事業

(歳入)

款 名	本年度予算額	前年度予算額	比 較
1 共済掛金収入	70,494	67,866	2,628
2 財産収入	1,152	1,165	△ 13
3 繰入金	28,901	30,073	△ 1,172
4 繰越金	100	100	-
5 諸収入	7,243	7,112	131
歳入合計	107,890	106,316	1,574

特別会計予算

(単位 千円)

主 な 増 減	
会員数の増に伴う共済掛金収入の増	2,628
勤労者福祉共済事業基金利子収入の減	△ 13
勤労者福祉共済事業基金繰入金の減	△ 566
一般会計繰入金の減	△ 606

勤労者福祉共済事業特別会計

(歳出)

款名及び 主要事務事業名	本年度予算額	前年度予算額	比較	本年度の財源内訳	
				特定財源	繰入金
1 勤労者福祉 共済事業費	106,890	105,316	1,574	88,597	18,293
給付事業	27,920	27,915	5	共済掛金収入 17,212 基金繰入金 10,608 繰越金 100 計 27,920	-
厚生事業	46,374	44,220	2,154	共済掛金収入 46,374	-
貸付事業	5,000	5,000	-	諸収入 5,000	-
2 予備費	1,000	1,000	-	1,000	-
歳出合計	107,890	106,316	1,574	89,597	18,293

(単位 千円)

主な増減及び主要事務事業の内容	
主な増減 厚生事業費の増	2,154
給付事業費 成人・結婚・出産・入学の祝金、傷病・災害見舞金、弔慰金、退会せんべつ金及び永年勤続報奨金の給付	27,920
厚生事業費 チケットのあっせん、宿泊施設の利用補助及び文化教養講座・健康診断への補助等	46,374
貸付事業費 結婚、物品購入、奨学等の資金の貸付	5,000

勤労者福祉共済事業特別会計

平成28年度 墓地整備事業

(歳入)

款名	本年度予算額	前年度予算額	比較
1 使用料及び手数料	285,786	344,013	△ 58,227
2 繰越金	36,182	68,739	△ 32,557
3 諸収入	1	1	-
歳入合計	321,969	412,753	△ 90,784

(歳出)

款名及び 主要事務事業名	本年度予算額	前年度予算額	比較	本年度の財源内訳	
				特定財源	繰入金
1 墓地整備事業費	250,471	391,360	△ 140,889	250,471	-
緑ヶ丘霊園 整備事業	4,400	4,400	-	使用料及び 手数料 4,400	-
早野聖地公園 整備事業	246,071	386,960	△ 140,889	使用料及び 手数料 246,071	-
2 公債費	11,692	11,692	-	11,692	-
3 予備費	59,806	9,701	50,105	59,806	-
歳出合計	321,969	412,753	△ 90,784	321,969	-

特別会計予算

(単位 千円)

主な増減	増	減
早野聖地公園墓地使用料の減	△	57,261

(単位 千円)

主な増減及び主要事務事業の内容	
主な増減	
早野聖地公園整備事業費の減	△ 140,889
緑ヶ丘霊園整備事業費	4,400
早野聖地公園墓地整備事業費	246,071
墓地整備事業費 壁面型墓所 186か所	245,881
その他経費	190

墓地整備事業特別会計

平成28年度 生田緑地ゴルフ場事業

(歳入)

款名	本年度予算額	前年度予算額	比較
1 繰越金	31,662	109,024	△ 77,362
2 諸収入	362,058	362,058	-
歳入合計	393,720	471,082	△ 77,362

(歳出)

款名及び 主要事務事業名	本年度予算額	前年度予算額	比較	本年度の財源内訳	
				特定財源	繰入金
1 ゴルフ場事業費	80,965	61,797	19,168	80,965	-
生田緑地ゴルフ場 管理事業	80,965	61,797	19,168	繰越金 18,586 諸収入 62,379 計 80,965	-
2 公債費	29,586	29,586	-	29,586	-
3 諸支出金	270,093	246,107	23,986	270,093	-
4 予備費	13,076	133,592	△ 120,516	13,076	-
歳出合計	393,720	471,082	△ 77,362	393,720	-

特別会計予算

(単位 千円)

主な増減

(単位 千円)

主な増減及び主要事務事業の内容	
主な増減	
生田緑地ゴルフ場管理経費の増	14,195
生田緑地ゴルフ場整備事業費の増	4,973
生田緑地ゴルフ場管理経費	26,960
生田緑地ゴルフ場整備事業費	54,005
施設補修工事	43,954
その他経費	10,051
主な増減	
一般会計繰出金の増	23,986

生田緑地ゴルフ場事業特別会計

平成28年度 公共用地先行取得等事業

(歳入)

款名	本年度予算額	前年度予算額	比較
1 使用料及び手数料	1	1,925	△ 1,924
2 財産収入	6,664,918	1,216,683	5,448,235
3 繰入金	507,714	549,993	△ 42,279
4 繰越金	1	1	-
5 諸収入	630	621	6
6 市債	2,100,000	2,100,000	-
歳入合計	9,273,264	3,869,226	5,404,038

特別会計予算

(単位 千円)

主な増減	
行政財産使用料の減	△ 1,924
土地売払収入の増	5,451,431
一般会計繰入金の減	△ 42,278

公共用地先行取得等事業特別会計

(歳出)

(単位 千円)

款名及び 主要事務事業名	本年度予算額	前年度予算額	比較	本年度の財源内訳	
				特定財源	繰入金
1 公共用地先行 取得等事業費	3,401,118	3,444,878	△ 43,760	3,117,424	283,694
用地取得事業	3,110,203	3,110,289	△ 86	財産収入 1,003,703 繰越金 1 市債 2,100,000 計 3,103,704	6,499
2 公債費	1,357,907	42,927	1,314,980	1,318,613	39,294
3 諸支出金	4,504,239	371,421	4,132,818	4,504,239	-
4 予備費	10,000	10,000	-	-	10,000
歳出合計	9,273,264	3,869,226	5,404,038	8,940,276	332,988

主な増減及び主要事務事業の内容	
主な増減 土地開発基金積立金の減	△ 44,821
代替地用地先行取得事業費 その他公共用地先行取得等事業費	1,003,703 2,106,500
主な増減 元金の増 利子の減	1,314,999 △ 30
主な増減 一般会計繰出金の増	4,132,818

公共用地先行取得等事業特別会計

平成28年度 公債管理

(歳入)

款名	本年度予算額	前年度予算額	比較
1 財産収入	2,289,279	2,166,277	123,002
2 繰入金	189,038,461	172,191,509	16,846,952
3 繰越金	1	1	-
4 市債	38,784,000	45,304,000	△ 6,520,000
歳入合計	230,111,741	219,661,787	10,449,954

特別会計予算

(単位 千円)

主な増減	
減債基金利子収入の増	123,002
減債基金繰入金の増	8,386,118
一般会計繰入金の減	△ 250,745
下水道事業会計繰入金の増	7,619,226
水道事業会計繰入金の減	△ 337,226
自動車運送事業会計繰入金の減	△ 197,290
借換債の減	△ 6,520,000

公債管理特別会計

(歳出)

款名及び 主要事務事業名	本年度予算額	前年度予算額	比較	本年度の財源内訳	
				特定財源	繰入金
1 公債費	220,427,433	211,710,837	8,716,596	72,090,776	148,336,657
元金	147,059,029	139,175,046	7,883,983	基金繰入金 31,017,496 市債 38,784,000 計 69,801,496	77,257,533
利子	23,640,433	25,835,444	△ 2,195,011	-	23,640,433
公債発行償還経費	453,948	447,099	6,849	-	453,948
公債管理経費	13,325	13,634	△ 309	繰越金 1	13,324
減債基金積立金	49,260,698	46,239,614	3,021,084	財産収入 2,289,279	46,971,419

(単位 千円)

主な増減及び主要事務事業の内容	
主な増減	
元金の増	7,883,983
利子の減	△ 2,195,011
減債基金積立金の増	3,021,084
公債管理システム関係経費	1,473
公債管理運営経費	11,852
IR (投資家への情報提供) 等活動経費	7,932
その他経費	3,920

公債管理特別会計

(歳出)

(単位 千円)

款名及び 主要事務事業名	本年度予算額	前年度予算額	比 較	本年度の財源内訳	
				特定財源	繰入金
2 諸支出金	9,682,308	7,948,950	1,733,358	9,682,308	-
一般会計繰出金	2,100,000	2,000,000	100,000	基金繰入金 2,100,000	-
下水道事業 会計繰出金	7,582,308	5,948,949	1,633,359	基金繰入金 7,582,308	-
3 予備費	2,000	2,000	-	-	2,000
歳出合計	230,111,741	219,661,787	10,449,954	81,773,084	148,338,657

主な増減及び主要事務事業の内容	
主な増減	
一般会計繰出金の増	100,000
下水道事業会計繰出金の増	1,633,359

公債管理特別会計

議案第58号～第62号参考資料

平成28年度川崎市企業会計予算

平成 2 8 年 度 企 業 会 計 予 算

平成28年度 病院事業

(収益的収入)

款名	本年度予定額	前年度予算額	比較
1 病院事業収益	33,837,882	33,327,685	510,197

(収益的支出)

款名及び 主な業務名	本年度予定額	前年度予算額	比較	本年度の財源内訳	
				特定財源	繰入金
1 病院事業費用	34,272,335	33,529,634	742,701	28,518,913	5,753,422

会計予算

(単位 千円)

主な増減	
入院収益	井田病院入院収益の増 58,590
外来収益	川崎病院・井田病院外来収益の増 402,569
負担金交付金	一般会計負担金の減 △ 139,519
資本費繰入収益	資本費繰入収益の増 102,450

(単位 千円)

主な増減及び主な業務内容					
主な増減					
給与費	手当・法定福利費・退職給付費等の増				752,810
材料費	薬品費の増				60,151
減価償却費	建物・器械備品減価償却費等の減				△ 138,196
支払利息及び企業債取扱諸費	企業債利息等の減				△ 60,646
川崎病院 井田病院 多摩病院					
病床数(許可)	一般病床	1,382床	663床	343床	376床
	精神病床	38床	38床	-	-
	感染症病床	12床	12床	-	-
	結核病床	40床	-	40床	-
	合計	1,472床	713床	383床	376床
年間患者数	入院	427,882人	199,027人	118,990人	109,865人
	外来	745,824人	364,500人	170,100人	211,224人
1口平均患者数	入院	1,172人	545人	326人	301人
	外来	2,985人	1,500人	700人	785人

病院事業会計

(資本的収入)

款名	本年度予定額	前年度予算額	比較
1 病院事業資本的収入	3,586,173	3,558,316	27,857

(単位 千円)

主 な 増 減	
企業債……………医療器械整備事業債の減	△ 14,000
他会計負担金……………一般会計負担金の増	41,856

(資本的支出)

款名及び 主な事業名	本年度予定額	前年度予算額	比較	本年度の財源内訳	
				特定財源	繰入金
1 病院事業 資本的支出	5,819,773	5,510,259	309,514	3,981,605	1,838,168
病院施設 整備事業	837,738	814,017	23,721	企業債 783,000 自己資金 27,369 計 810,369	27,369
病院施設 改良事業	434,445	378,500	55,945	自己資金 254,130	180,315

(単位 千円)

主 な 増 減 及 び 主 な 事 業 内 容	
主な増減	
病院整備事業費の増	23,721
改良費の増	55,945
医療器械整備費の減	△ 59,340
企業債償還金の増	272,448
井田病院再編整備事業費	837,738
工事請負費	762,146
立体駐車場棟 他	
(期間 平成21～28年度の継続事業 継続費総額 15,743,139)	
その他経費	75,592
川崎病院 病院施設改良費	277,134
井田病院 病院施設改良費	26,091
多摩病院 病院施設改良費	131,220

病院事業会計

(資本的支出)

款名及び 主な事業名	本年度予定額	前年度予算額	比 較	本年度の財源内訳	
				特定財源	繰入金
○医療器械 整備事業	966,811	1,026,151	△ 59,340	企業債 965,000 国庫補助金 2 県補助金 1 自己資金 1,808 計 966,811	-

(単位 千円)

主な増減及び主な事業内容	
川崎病院 高額医療器械等整備費	644,854
井田病院 高額医療器械等整備費	321,957
資本的収入不足額に対する補てん財源	
資本的収入額	3,586,173
資本的支出額	5,819,773
収入不足額	2,233,600
(補てん財源)	
当年度分消費税及び地方消費税資本的収支調整額	11,467
過年度分及び当年度分損益勘定留保資金	2,222,133
補てん財源計	2,233,600

病院事業会計

平成28年度 下水道事業

(収益的収入)

款 名	本年度予定額	前年度予算額	比 較
1 下水道事業収益	44,989,872	45,930,342	△ 940,470

(収益的支出)

款 名 及 び 主 な 業 務 名	本年度予定額	前年度予算額	比 較	本年度の財源内訳	
				特定財源	繰入金
1 下水道事業費用	42,860,693	44,236,213	△ 1,375,520	29,746,333	13,114,360

会計予算

(単位 千円)

主 な 増 減		
下水道使用料……………有収汚水量の減少による減	△	239,063
一般会計負担金……………雨水処理負担金等の減	△	102,761
一般会計補助金……………汚水処理補助金の増		4,138
長期前受金戻入……………国庫補助金戻入等の減	△	442,685

(単位 千円)

主 な 増 減 及 び 主 な 業 務 内 容		
主な増減		
減価償却費……………有形固定資産減価償却費の減	△	375,375
資産減耗費……………固定資産除却費の減	△	147,678
支払利息及び企業債取投諸費……………企業債利息等の減	△	804,842
消費税及び地方消費税……………消費税及び地方消費税の減	△	123,685
処理面積(累計)	10,704 ha	
水洗化助成戸数	196 戸	

下水道事業会計

(資本的収入)

款名	本年度予定額	前年度予算額	比較
1 下水道事業 資本的収入	56,266,401	45,596,440	10,669,961

(単位 千円)

主 な 増 減	
建設企業債の増	1,069,000
借換企業債の増	4,120,000
資本費平準化債の増	2,000,000
一般会計出資金の増	1,871,561
国庫補助金の増	2,200
公債償還準備金繰入金の増	1,666,720

(資本的支出)

款名及び 主な事業名	本年度予定額	前年度予算額	比較	本年度の財源内訳	
				特定財源	繰入金
1 下水道事業 資本的支出	74,047,001	64,424,733	9,622,268	69,046,170	5,000,831
建設改良事業	18,105,000	17,027,093	1,077,907	企業債 12,422,000 国庫補助金 5,004,100 負担金 30,010 自己資金 534,616 計 17,990,726	114,274

(単位 千円)

主 な 増 減 及 び 主 な 事 業 内 容	
主な増減	
下水幹枝線整備事業費の増	1,449,749
ポンプ場整備事業費の増	861,168
水処理センター等整備事業費の減	△ 1,590,053
企業債償還金の増	7,900,765
公債償還準備金の増	643,596
下水幹枝線整備事業費	7,137,059
地震対策事業費	3,129,286
(債務負担行為分 1,231,321 及び 期間 平成28～29年度 執行見込額 689,296の一部を含む)	
浸水対策事業費	2,081,566
(債務負担行為分 505,425 及び 期間 平成28～29年度 執行見込額 2,221,832の一部を含む)	
合流改善事業費	65,600
(期間 平成28～30年度 執行見込額 1,864,286の一部を含む)	
老朽化対策事業費	1,220,812
(債務負担行為分 141,129 及び 期間 平成28～29年度 執行見込額 854,050の一部を含む)	

下水道事業会計

(資本的支出)

款名及び 主な事業名	本年度予定額	前年度予算額	比較	本年度の財源内訳	
				特定財源	繰入金

(単位 千円)

主な増減及び主な事業内容	
普及促進事業費	639,795
ポンプ場整備事業費	2,281,224
地震対策事業費	315,400
(うち債務負担行為分 176,400)	
浸水対策事業費	218,000
(債務負担行為分 118,000 及び 期間 平成28～29年度 執行見込額 634,800の一部を含む)	
合流改善事業費	495,686
(期間 平成28～29年度 執行見込額 513,000の一部を含む)	
老朽化対策事業費	1,252,138
(債務負担行為分 610,686 及び 期間 平成28～29年度 執行見込額 1,227,500の一部を含む)	
水処理センター等整備事業費	7,309,495
地震対策事業費	994,818
(債務負担行為分 384,664 及び 期間 平成28～29年度 執行見込額 720,000の一部を含む)	
高度処理事業費	4,929,009
(債務負担行為分 3,349,709 及び 期間 平成28～30年度 執行見込額 4,727,000の一部を含む)	
老朽化対策事業費	1,385,668
(債務負担行為分 482,820 及び 期間 平成28～30年度 執行見込額 1,931,000の一部を含む)	
その他経費	1,377,222

下水道事業会計

(資本的支出)

(単位 千円)

款名及び 主な事業名	本年度予定額	前年度予算額	比較	本年度の財源内訳	
				特定財源	繰入金

主 な 増 減 及 び 主 な 事 業 内 容	
資本的収入不足額に対する補てん財源	
資本的収入額	56,266,401
資本的支出額	74,047,001
<hr/>	
収入不足額	17,780,600
(補てん財源)	
当年度分消費税及び地方消費税資本的収支調整額	890,350
過年度分損益勘定留保資金	1,143,317
当年度分損益勘定留保資金	15,746,933
<hr/>	
補てん財源計	17,780,600

下水道事業会計

平成28年度 水道事業

(収益的収入)

款 名	本年度予定額	前年度予算額	比 較
1 水道事業収益	34,427,538	34,360,991	66,547

(収益的支出)

款 名 及 び 主 な 業 務 名	本年度予定額	前年度予算額	比 較	本年度の財源内訳	
				特定財源	繰入金
1 水道事業費用	35,127,517	33,551,954	1,575,563	34,874,867	252,650
給 水 費	6,203,895	5,732,498	471,397	自己資金 6,203,895	-

会計予算

(単位 千円)

主 な 増 減	
営業収益……………その他の営業収益等の増	86,615
営業外収益……………水道利用加入金等の減	△ 20,694
特別利益……………長期前受金戻入等の増	596

(単位 千円)

主 な 増 減 及 び 主 な 業 務 内 容	
主な増減	
原水費……………委託料等の減	△ 89,470
受水費……………受水費の減	△ 858,573
給水費……………修繕費等の増	471,397
減価償却費……………有形固定資産減価償却費の増	189,261
資産減耗費……………固定資産撤去費等の増	1,713,455
消費税及び地方消費税……………消費税及び地方消費税の増	81,733
給水戸数	707,931 戸
年間総配水量	182,901,500 m ³
1日平均配水量	501,100 m ³
給水管の更新事業費	3,256,014
送・配水管の更新・耐震化事業費	18,400
開設不要型応急給水拠点の整備事業費	
給水装置に附属する給水管及び量水器の維持・管理業務費等	2,929,481

水道事業会計

(資本的収入)

款名	本年度予定額	前年度予算額	比較
1 水道事業資本的収入	6,630,995	8,852,138	△ 2,221,143

(資本的支出)

款名及び 主な事業名	本年度予定額	前年度予算額	比較	本年度の財源内訳	
				特定財源	繰入金
1 水道事業 資本的支出	12,947,118	16,654,638	△ 3,707,520	12,812,444	134,674
原水施設費	82,098	252,074	△ 169,976	負担金 14,550 自己資金 67,548 計 82,098	-
浄水施設費	141,008	113,938	27,070	自己資金 141,008	-

(単位 千円)

主な増減		
建設企業債……………施設再構築事業充当債等の減	△	1,719,000
国庫補助金……………施設再構築事業等に対する補助金の減	△	742,898
工事負担金……………工事負担金収入の増		100,802

(単位 千円)

主な増減及び主な事業内容		
主な増減		
建設改良費……………施設再構築事業費等の減	△	3,368,400
企業債償還金……………企業債償還元金の減	△	338,427
送・配水管の更新・耐震化事業費		18,716
その他経費		63,382
主要施設の更新・耐震化事業費		141,005
(期間 平成28～29年度 執行見込額 41,278の一部を含む)		
その他経費		3

水道事業会計

(資本的支出)

款名及び 主な事業名	本年度予定額	前年度予算額	比較	本年度の財源内訳	
				特定財源	繰入金
配水施設費	2,962,431	3,207,978	△ 245,547	企業債	-
				1,650,000	
				県補助金	
				105,373	
				負担金	
				277,029	
				自己資金	
				930,029	
				計	
				2,962,431	
建物新築改良費	345,092	48,120	296,972	自己資金	-
				345,092	
固定資産購入費	298,935	228,851	70,084	固定資産	-
				売却代金	
				74,313	
				自己資金	
				224,622	
				計	
				298,935	
耐震管路等 整備事業	5,341,865	4,405,691	936,174	企業債	-
				3,970,000	
				自己資金	
				1,371,865	
				計	
				5,341,865	

(単位 千円)

主な増減及び主な事業内容	
主要施設の更新・耐震化事業費	1,961,647
主要施設の更新・耐震化事業費 (債務負担行為分 1,461,827 及び 期間 平成28~30年度 執行見込額 2,630,132の一部を含む)	1,954,647
開設不要型応急給水拠点の整備事業費	7,000
送・配水管の更新・耐震化事業費 (債務負担行為分 85,375 及び 期間 平成28~31年度 執行見込額 509,105の一部を含む)	800,924
その他経費	199,860
主要施設の更新・耐震化事業費	118,591
送・配水管の更新・耐震化事業費	12,199
その他経費	214,302
量水器等固定資産購入費	298,935
主要施設の更新・耐震化事業費	6,697
送・配水管の更新・耐震化事業費 (債務負担行為分 1,404,980 及び 期間 平成28~29年度 執行見込額 3,743,995の一部を含む)	4,885,439
その他経費	449,729

水道事業会計

(資本的支出)

(単位 千円)

款名及び 主な事業名	本年度予定額	前年度予算額	比較	本年度の財源内訳	
				特定財源	繰入金
川崎縦貫道路 関連施設 整備事業	69,733	81,167	△ 11,434	企業債	-
					43,000
				自己資金	26,733
				計	69,733
施設再構築事業	498,825	4,770,568	△ 4,271,743	企業債	-
					337,000
				県補助金	25,036
				自己資金	136,789
				計	498,825

主な増減及び主な事業内容	
主要施設の更新・耐震化事業費	166
送・配水管の更新・耐震化事業費	49,269
(期間 平成28～29年度 執行見込額 61,455の一部を含む)	
その他経費	20,298
主要施設の更新・耐震化事業費	428,448
(うち債務負担行為分 422,788)	
送・配水管の更新・耐震化事業費	11,743
その他経費	58,634
資本的収入不足額に対する補てん財源	
資本的収入額	6,630,995
資本的支出額	12,947,118
収入不足額	6,316,123
(補てん財源)	
当年度分消費税及び地方消費税資本的収支調整額	631,466
過年度分及び当年度分損益勘定留保資金	5,684,657
補てん財源計	6,316,123

水道事業会計

平成28年度 工業用水道事業

(収益的収入)

款名	本年度予定額	前年度予算額	比較
1 工業用水道事業収益	7,794,191	7,853,207	△ 59,016

(収益的支出)

款名及び 主な業務名	本年度予定額	前年度予算額	比較	本年度の財源内訳	
				特定財源	繰入金
1 工業用水道 事業費用	7,793,967	7,300,125	493,842	7,751,499	42,468

会計予算

(単位 千円)

主な増減	
営業収益……………水道料金収入等の増	10,132
営業外収益……………長期前受金戻入等の減	△ 69,148

(単位 千円)

主な増減及び主な業務内容	
主な増減	
原水費……………負担金等の減	△ 102,269
浄水費……………動力費等の減	△ 121,728
資産減耗費……………固定資産除却費等の増	630,672
給水事業所数	58社 80工場
年間総契約水量	188,095,450 m ³
1日当たり契約水量	515,330 m ³

工業用水道事業会計

(資本的収入)

款名	本年度予定額	前年度予算額	比較
1 工業用水道事業 資本的収入	282,568	760,752	△ 478,184

(資本的支出)

款名及び 主な事業名	本年度予定額	前年度予算額	比較	本年度の財源内訳	
				特定財源	繰入金
1 工業用水道事業 資本的支出	2,580,239	4,290,251	△ 1,710,012	2,446,383	133,856
原水施設費	72,150	104,162	△ 32,012	自己資金 72,150	-
浄水施設費	881,912	435,616	446,296	自己資金 881,912	-
配水施設費	243,705	418,320	△ 174,615	負担金 10 自己資金 243,695 計 243,705	-
建物新築改良費	185,922	28,287	157,635	自己資金 185,922	-

(単位 千円)

主な増減	
建設企業債……………施設再構築事業充当債等の減	△ 525,000
一般会計補助金……………川崎縦貫道路関連施設整備事業に係る補助金の増	3,134
固定資産売却代金……………固定資産売却代金収入の増	43,682

(単位 千円)

主な増減及び主な事業内容	
主な増減	
建設改良費……………施設再構築事業費等の減	△ 1,804,332
企業債償還金……………企業債償還元金の増	94,320
工業用水道施設の整備事業費	39,424
その他経費	32,726
工業用水道施設の整備事業費	881,911
(債務負担行為分 637,244 及び 期間 平成28～30年度 執行見込額 60,000の一部を含む)	
その他経費	1
工業用水道施設の整備事業費	202,362
(債務負担行為分 86,976 及び 期間 平成28～31年度 執行見込額 1,363,603の一部を含む)	
その他経費	41,343
工業用水道施設の整備事業費	17,481
その他経費	168,441

工業用水道事業会計

(資本的支出)

款名及び 主な事業名	本年度予定額	前年度予算額	比較	本年度の財源内訳	
				特定財源	繰入金
固定資産購入費	137,840	162,481	△ 24,641	固定資産 売却代金 43,692 自己資金 94,148 計 137,840	-
川崎縦貫道路 関連施設 整備事業	20	9,120	△ 9,100	自己資金 20	-
施設再構築事業	247,321	2,415,216	△ 2,167,895	企業債 105,000 自己資金 142,321 計 247,321	-

(単位 千円)

主な増減及び主な事業内容	
工業用水道施設の整備事業費	302
その他経費	137,538
工業用水道施設の整備事業費	10
その他経費	10
工業用水道施設の整備事業費 (うち債務負担行為分 199,107)	209,214
その他経費	38,107
資本的収入不足額に対する補てん財源	
資本的収入額	282,568
資本的支出額	2,580,239
収入不足額	2,297,671
(補てん財源)	
当年度分消費税及び地方消費税資本的収支調整額	122,147
減債積立金	66,151
過年度分損益勘定留保資金	2,109,373
補てん財源計	2,297,671

工業用水道事業会計

平成28年度 自動車運送事業

(収益的収入)

款名	本年度予定額	前年度予算額	比較
1 自動車運送事業収益	10,049,056	9,957,840	91,216

(収益的支出)

款名及び 主な業務名	本年度予定額	前年度予算額	比較	本年度の財源内訳	
				特定財源	繰入金
1 自動車運送 事業費用	9,958,926	10,171,355	△ 212,429	8,675,910	1,283,016
運輸安全マネジメント推進事業	18,635	22,131	△ 3,496	自己資金 18,635	-
市バスネットワーク推進事業	8,282	7,891	391	自己資金 8,282	-
お客様サービス推進事業	5,850	5,521	329	自己資金 5,850	-
バス停留所施設維持事業	7,519	8,075	△ 556	自己資金 7,519	-

会計予算

(単位 千円)

主な増減	
営業収益………乗車料収入等の増	31,135
営業外収益………他会計補助金等の増	59,686
特別利益………固定資産売却差益の増	395

(単位 千円)

主な増減及び主な業務内容		
主な増減		
車両保存費………車両修繕費等の増		68,945
運転費………自動車燃料費等の減	△	231,795
運輸管理費………修繕費、委託料等の増		68,113
減価償却費………固定資産減価償却費の減	△	136,050
	(乗合)	(貸切)
車両数	337両	5両
年間走行キロ	13,028千km	37千km
年間輸送人員	49,826千人	292千人
1日平均輸送人員	136,510人	800人
運輸安全マネジメント推進事業費		18,635
市バスネットワーク推進事業費		8,282
お客様サービス推進事業費		5,850
バス停留所施設維持事業費		7,519

自動車運送事業会計

(収益的支出)

(単位 千円)

款名及び 主な業務名	本年度予定額	前年度予算額	比較	本年度の財源内訳	
				特定財源	繰入金
◎車いす利用者 利便性 向上事業	23,209	-	23,209	自己資金 23,209	-
バス運行情報 提供事業	24,796	23,471	1,325	自己資金 24,796	-
○営業所管理 委託事業	1,756,147	1,601,060	155,087	自己資金 1,756,147	-
○ギャラリー バス事業	1,477	224	1,253	自己資金 1,477	-
◎キャラクター コラボ事業	10,000	-	10,000	自己資金 10,000	-

主な増減及び主な業務内容	
車いす利用者利便性向上事業費 市バス全車両への巻き取り式車いす固定ベルトの整備ほか	23,209
バス運行情報提供事業費	24,796
営業所管理委託事業費 上平岡営業所及び菅生営業所の管理委託 管理委託営業所の変更に向けた路線教習、運行準備ほか	1,756,147
ギャラリーバス事業費 ギャラリーバスの掲出内容及び運行台数の充実	1,477
キャラクターコラボ事業費 ノルフィン及びハローキティのコラボレーションによる事業展開	10,000

自動車運送事業会計

(資本的収入)

款名	本年度予定額	前年度予算額	比較
1 自動車運送事業 資本的収入	527,923	91,049	436,874

(資本的支出)

款名及び 主な事業名	本年度予定額	前年度予算額	比較	本年度の財源内訳	
				特定財源	繰入金
1 自動車運送事業 資本的支出	955,623	734,459	221,164	926,429	29,194
運輸安全マネジメント推進事業	144,078	—	144,078	企業債 143,000 自己資金 1,078 計 144,078	—
バス停留所 施設整備事業	37,564	31,678	5,886	企業債 22,000 県交付金 4,696 自己資金 10,868 計 37,564	—

(単位 千円)

主な増減	
企業債……………ドライブレコーダー購入企業債等の増	418,000
一般会計補助金……………ノンステップバス購入費補助金の増	15,496

(単位 千円)

主な増減及び主な事業内容	
主な増減	
建設改良費……………ドライブレコーダー購入費等の増	416,558
企業債償還金……………企業債償還元金の減	△ 195,394
運輸安全マネジメント推進事業費	144,078
○ドライブレコーダー購入費	143,778
輸送の安全性の確保及びお客様サービスの向上に向けた機器更新 非常時連絡用無線機購入費	300
バス停留所施設整備事業費	37,564
停留所上屋 8基	
上作延停留所ほか	
照明付停留所標識 20基	
停留所ベンチ 50脚	

自動車運送事業会計

(資本的支出)

(単位 千円)

状 主 名 及 び 業 名	本年度予定額	前年度予算額	比 較	本年度の財源内訳	
				特定財源	繰入金
乗合自動車 購入費	165,855	59,115	106,740	企業債 135,000 その他の 資本的収入 1,205 自己資金 456 計 136,661	29,194
○バス運行情報 提供事業	8,471	2,900	5,571	企業債 5,000 国庫補助金 2,823 自己資金 648 計 8,471	-
営業所建替 整備事業	97,984	27,955	70,029	企業債 93,000 自己資金 4,984 計 97,984	-

主 な 増 減 及 び 主 な 事 業 内 容	
乗合自動車購入費 (内訳) ハイブリッドノンステップバス ノンステップバス	6両 1両 5両 165,855
バス運行情報提供事業費 停留所運行情報表示器の整備	8,471
営業所建替整備事業費 上平間営業所の建て替えに向けた実施設計、営業所新築工事ほか (債務負担行為分 25,438 及び 期間 平成28~30年度 執行見込額 1,199,100の一部を含む)	97,984

自動車運送事業会計

(資本的支出)

(単位 千円)

款名及び 主な事業名	本年度予定額	前年度予算額	比較	本年度の財源内訳	
				特定財源	繰入金

主な増減及び主な事業内容	
資本的収入不足額に対する補てん財源	
資本的収入額	527,923
資本的支出額	955,623
<hr/>	
収入不足額	427,700
 (補てん財源)	
当年度分消費税及び地方消費税資本的収支調整額	40,991
過年度分及び当年度分損益勘定留保資金	386,709
<hr/>	
補てん財源計	427,700

自動車運送事業会計

議案第44号～第62号参考資料

参 考 資 料

参 考 资 料

1 市 税 税 目

区 分	平成28年度		平成27年度	
	予 算 額	構 成 比	予 算 額	構 成 比
1 市 税	301,545,853	100.0%	296,274,667	100.0%
1 市 民 税	139,535,174	46.3%	137,113,400	46.3%
個 人	119,799,019	39.7%	116,644,348	39.4%
現年課税分	118,699,277	39.3%	115,400,546	39.0%
滞納繰越分	1,099,742	0.4%	1,243,802	0.4%
法 人	19,736,155	6.6%	20,469,052	6.9%
現年課税分	19,697,525	6.6%	20,433,809	6.9%
滞納繰越分	38,630	0.0%	35,243	0.0%
2 固定資産税	118,107,855	39.2%	116,011,885	39.2%
固定資産税	117,790,562	39.1%	115,678,105	39.0%
現年課税分	117,187,132	38.9%	114,962,504	38.8%
土 地	48,477,411	16.1%	47,904,656	16.2%
家 屋	48,090,764	16.0%	46,453,435	15.7%
償却資産	20,618,957	6.8%	20,604,413	7.0%
滞納繰越分	603,430	0.2%	715,601	0.2%
国有資産等 所在市交付金	317,293	0.1%	333,780	0.1%
3 軽自動車税	768,259	0.3%	583,380	0.2%
現年課税分	762,073	0.3%	576,230	0.2%
滞納繰越分	6,186	0.0%	7,150	0.0%
4 市たばこ税	9,429,358	3.1%	9,542,401	3.2%
現年課税分	9,429,357	3.1%	9,542,400	3.2%
滞納繰越分	1	0.0%	1	0.0%
5 特別土地保有税	2	0.0%	2	0.0%
現年課税分	1	0.0%	1	0.0%
滞納繰越分	1	0.0%	1	0.0%
6 入 湯 税	553	0.0%	533	0.0%
現年課税分	552	0.0%	532	0.0%
滞納繰越分	1	0.0%	1	0.0%
7 事 業 所 税	8,835,599	2.9%	8,699,577	2.9%
現年課税分	8,830,634	2.9%	8,695,410	2.9%
滞納繰越分	4,965	0.0%	4,167	0.0%
8 都 市 計 画 税	24,869,053	8.2%	24,323,489	8.2%
現年課税分	24,717,217	8.2%	24,144,867	8.1%
滞納繰越分	151,836	0.0%	178,622	0.1%

別 一 覧 表

(単位 千円)

比 較		備 考
増△減額	増△減率	
5,271,186	1.8%	
2,421,774	1.8%	
3,154,671	2.7%	
3,298,731	2.9%	均 等 割 2,618,976 所 得 割 116,080,301
△ 144,060	△11.6%	
△ 732,897	△3.6%	
△ 736,284	△3.6%	均 等 割 4,081,389 法 人 税 割 15,616,136
3,387	9.6%	
2,095,970	1.8%	
2,112,457	1.8%	
2,224,628	1.9%	
572,755	1.2%	
1,637,329	3.5%	
14,544	0.1%	
△ 112,171	△15.7%	
△ 16,487	△4.9%	
184,879	31.7%	
185,843	32.3%	
△ 964	△13.5%	
△ 113,043	△1.2%	
△ 113,043	△1.2%	
-	0.0%	
-	0.0%	
-	0.0%	
-	0.0%	
20	3.8%	
20	3.8%	
-	0.0%	
136,022	1.6%	
135,224	1.6%	
798	19.2%	
545,564	2.2%	
572,350	2.4%	土 地 13,940,058 家 屋 10,777,159
△ 26,786	△15.0%	

2 市税税目別内訳表

市民税・個人 (単位 人・千円)

区 分		平成28年度 課税見込	平成27年度 課税見込(当初)	増△減	
納税者	調定見込者数	776,800	762,343	14,457	
	内訳	均等割対象者数	776,800	762,343	14,457
		所得割対象者数	750,229	735,595	14,634
課税額等	総所得金額等	2,935,986,973	2,827,103,888	108,883,085	
	所得控除額	874,650,053	848,814,140	25,835,913	
	課税標準額	2,061,336,920	1,978,289,748	83,047,172	
	算定税額	均等割額	2,718,800	2,668,201	50,599
		所得割額	120,933,386	116,348,333	4,585,053
		税額控除	△ 4,209,861	△ 2,682,212	△ 1,527,649
		分離退職	977,804	1,006,475	△ 28,671
		計	120,420,129	117,340,797	3,079,332
		前・翌年度の調整差額	△ 157,437	△ 182,882	25,445
	調定額	均等割額	2,673,375	2,661,615	11,760
		所得割額	117,589,317	114,496,300	3,093,017
		計(A)	120,262,692	117,157,915	3,104,777
	収入見込率(B)	98.7%	98.5%	0.2%	
収入見込額(A×B)	118,699,277	115,400,546	3,298,731		

市民税・法人 (単位 千円)

区 分		平成28年度 課税見込	平成27年度 課税見込(当初)	増△減	
現年度分	法人税割	資本金の額等 10億円以上	10,842,692	11,512,232	△ 669,540
		資本金の額等 5億円以上 10億円未満	184,800	201,923	△ 17,123
		資本金の額等 1億円以上 5億円未満	1,724,695	1,771,596	△ 46,901
		資本金の額等 1億円未満	2,610,939	2,751,939	△ 141,000
		小計	15,363,126	16,237,690	△ 874,564
	均等割	4,083,670	3,927,069	156,601	
	計	19,446,796	20,164,759	△ 717,963	
	過年度分	310,000	310,000	-	
	合計(A)	19,756,796	20,474,759	△ 717,963	
	収入見込率(B)	99.7%	99.8%	△ 0.1%	
収入見込額(A×B)	19,697,525	20,433,809	△ 736,284		

固定資産税・土地

(単位 千円)

区 分		平成28年度 課税見込	平成27年度 課税見込(当初)	増△減
課税標準額	農地	36,496,430	37,559,931	△ 1,063,501
	宅地	3,037,580,500	2,988,042,644	49,537,856
	その他	409,496,788	423,753,430	△ 14,256,642
	計 (A)	3,483,573,718	3,449,356,005	34,217,713
課税見込額 (A) × 1.4/100 (B)		48,770,032	48,290,984	479,048
収入見込率 (C)		99.4%	99.2%	0.2%
収入見込額 (B × C)		48,477,411	47,904,656	572,755

固定資産税・家屋

(単位 千円)

区 分		平成28年度 課税見込	平成27年度 課税見込(当初)	増△減
課税標準額	木造	539,419,286	514,424,134	24,995,152
	非木造	2,916,370,080	2,830,437,333	85,932,747
	計 (A)	3,455,789,366	3,344,861,467	110,927,899
課税見込額 (A) × 1.4/100 (B)		48,381,051	46,828,060	1,552,991
収入見込率 (C)		99.4%	99.2%	0.2%
収入見込額 (B × C)		48,090,764	46,453,435	1,637,329

固定資産税・償却資産

(単位 千円)

区 分		平成28年度 課税見込	平成27年度 課税見込(当初)	増△減	
課税標準額	市長決定	個人	22,112,232	19,421,186	2,691,046
		法人	1,023,483,117	1,016,036,811	7,446,306
		計	1,045,595,349	1,035,457,997	10,137,352
	総務大臣配分	428,661,585	437,759,144	△ 9,097,559	
	県知事配分	—	—	—	
	合計 (A)	1,474,256,934	1,473,217,141	1,039,793	
課税見込額 (A) × 1.4/100 (B)		20,639,597	20,625,039	14,558	
収入見込率 (C)		99.9%	99.9%	—	
収入見込額 (B × C)		20,618,957	20,604,413	14,544	

国有資産等所在市交付金

(単位 千円)

区 分	平成28年度 課税見込	平成27年度 課税見込(当初)	増△減
算定標準額 (A)	22,663,786	23,841,429	△ 1,177,643
収入見込額 (A) × 1.4/100	317,293	333,780	△ 16,487

軽自動車税

(単位 台・千円)

区 分		平成28年度 課税見込	平成27年度 課税見込(当初)	増△減
課税台数	原動機付自転車	76,082	76,955	△ 873
	軽自動車	84,388	81,782	2,606
	小型特殊自動車	1,476	1,398	78
	二輪の小型自動車	13,271	13,496	△ 225
	計	175,217	173,631	1,586
課税見込額	原動機付自転車	162,266	91,411	70,855
	軽自動車	524,437	437,123	87,314
	小型特殊自動車	7,355	5,475	1,880
	二輪の小型自動車	79,621	53,981	25,640
	計 (A)	773,679	587,990	185,689
収入見込率 (B)		98.5%	98.0%	0.5%
収入見込額 (A × B)		762,073	576,230	185,843

市たばこ税

(単位 千本・千円)

区 分		平成28年度 課税見込	平成27年度 課税見込(当初)	増△減
紙巻たばこ等 以外の旧三級品	売渡し本数	1,763,630	1,787,357	△ 23,727
	税 率	1,000本につき 5,262円	1,000本につき 5,262円	—
	税 額 (A)	9,280,221	9,405,072	△ 124,851
紙巻たばこの 旧三級品	売渡し本数	71,515	74,473	△ 2,958
	税 率	1,000本につき 2,925円(2,495円)	1,000本につき 2,495円	—
	税 額 (B)	205,460	185,810	19,650
計 (A+B) (C)	9,485,681	9,590,882	△ 105,201	
返還控除額 (D)	56,324	48,482	7,842	
手持品課税 (E)	—	—	—	
収入見込額 (C-D+E)	9,429,357	9,542,400	△ 113,043	

(注) ()内の数字は、平成28年3月までの税率である。

特別土地保有税

(単位 千円)

区 分	平成28年度 課税見込	平成27年度 課税見込(当初)	増△減
収入見込額	1	1	—

入湯税

(単位 人・千円)

区 分	平成28年度 課税見込	平成27年度 課税見込(当初)	増△減
課税入湯客数 (A)	3,686	3,551	135
収入見込額 (A) × 150 円	552	532	20

事業所税

(単位 ㎡・千円)

区 分		平成28年度 課税見込	平成27年度 課税見込(当初)	増△減
資産割	課税床面積 (A)	10,575,215	10,560,101	15,114
	課税見込額 (A) × 600円 (B)	6,345,129	6,336,060	9,069
従業者割	課税給与総額 (C)	997,738,032	947,222,216	50,515,816
	課税見込額 (C) × 0.25/100 (D)	2,494,345	2,368,055	126,290
計 (B+D) (E)	8,839,474	8,704,115	135,359	
収入見込率 (F)	99.9%	99.9%	—	
収入見込額 (E × F)	8,830,634	8,695,410	135,224	

都市計画税

(単位 千円)

区 分		平成28年度 課税見込	平成27年度 課税見込(当初)	増△減
課税標準額	土地分	4,674,734,337	4,626,320,002	48,414,335
	家屋分	3,614,071,044	3,486,874,892	127,196,152
	計 (A)	8,288,805,381	8,113,194,894	175,610,487
課税見込額 (A) × 0.3/100 (B)	24,866,416	24,339,584	526,832	
収入見込率 (C)	99.4%	99.2%	0.2%	
収入見込額 (B × C)	24,717,217	24,144,867	572,350	

3 各 会 計

節	會計別	特 別				
		一般會計	競 輪	卸 売 市 場	国民健康保険	母子父子寡婦福祉
1	報 酬	5,343,400	46,634	11,646	89,636	8,946
2	給 料	38,042,053	80,875	93,565	517,017	—
3	職 員 手 当 等	39,049,688	81,663	79,577	469,382	—
4	共 濟 費	15,602,713	67,372	31,179	216,451	2,819
5	災 害 補 償 費	9,687	82	2	8	—
6	恩 給 及 び 退 職 年 金	11,331	—	—	—	—
7	賃 金	1,148,721	244,268	—	53,149	1,103
8	報 償 費	1,254,991	674,224	2,891	—	—
9	旅 費	338,874	2,488	1,840	4,367	43
10	交 際 費	14,088	—	—	—	—
11	需 用 費	10,636,545	264,981	304,035	43,518	359
12	役 務 費	2,229,437	23,894	5,242	579,464	3,315
13	委 託 料	68,979,791	1,844,669	381,424	1,504,164	3,435
14	使用料及び賃借料	9,602,156	679,609	2,150	122,944	10
15	工 事 請 負 費	49,544,415	926,480	760,599	—	—
16	原 材 料 費	116,995	—	—	—	—
17	公 有 財 産 購 入 費	11,398,519	—	—	—	—
18	備 品 購 入 費	1,931,709	22,755	357	156	—
19	負担金補助及び交付金	41,338,623	1,572,730	1,156	146,901,212	—
20	扶 助 費	161,322,167	—	—	—	—
21	貸 付 金	25,930,850	—	—	—	254,808
22	補償補填及び賠償金	7,308,122	386	2	1,001	—
23	償還金利子及び割引料	15,962,826	15,682,500	—	318,600	—
24	投 資 及 び 出 資 金	—	—	—	—	—
25	積 立 金	3,559,769	361,359	—	—	—
26	寄 附 金	1	—	—	—	—
27	公 課 費	55,343	5,860	12,976	15	—
28	繰 出 金	127,749,420	170,000	487,538	—	335,769
	予 備 費	500,000	157,811	5,000	100,000	—
	合 計	638,982,234	22,910,640	2,181,179	150,921,084	610,607

節 別 集 計 表

(単位 千円)

会 計		節 別 集 計						
後期高齢者医療	公害健康被害	介 護 保 険	港 湾 整 備	勤 労 者 共 済	墓 地 整 備	生 田 緑 地	ゴ ル フ	
13,253	—	402,117	—	4,743	—	—	—	
—	—	520,187	23,853	4,332	—	—	—	
—	—	398,987	23,205	2,872	1,361	132	—	
4,185	—	281,999	8,803	2,839	—	—	—	
—	—	308	1	—	—	—	—	
—	—	—	—	—	—	—	—	
3,013	—	32,276	—	—	—	—	—	
—	328	26,015	372	—	—	—	—	
134	—	9,296	8,016	33	240	26	—	
—	—	—	—	—	—	—	—	
3,564	134	48,143	77,514	1,148	1,649	136	—	
43,431	309	447,510	10,998	198	413	37	—	
54,657	3,463	2,044,286	614,554	55,442	19,603	6,025	—	
9,881	—	8,557	4,528	1,086	—	3,739	—	
—	—	—	1,494,979	—	141,084	43,954	—	
—	—	—	60	—	—	—	—	
—	—	—	—	—	59,306	—	—	
—	—	9,538	703	—	—	1	—	
14,922,440	30,175	83,132,458	176,746	28,035	—	—	—	
—	21,382	21,178	—	—	—	—	—	
—	—	—	—	5,000	—	—	—	
—	35,799	1	1	—	23,012	—	—	
29,129	—	37,094	—	10	3,803	—	—	
—	—	—	—	—	—	—	—	
—	—	39,606	75,697	1,152	—	—	—	
—	—	—	—	—	—	—	—	
—	—	—	—	—	—	—	26,915	
—	—	—	662,602	—	11,692	299,679	—	
10,000	—	20,000	1,000	1,000	59,806	13,076	—	
15,093,687	91,590	87,479,556	3,183,632	107,890	321,969	393,720	—	

(単位 千円)

節	会計別	特別会計		合計
		公共用地	先行公債管理	
1 報 酬		4,245	—	5,924,620
2 給 料		—	—	39,281,882
3 職 員 手 当 等		3,051	—	40,109,918
4 共 済 費		1,275	—	16,219,635
5 災 害 補 償 費		—	—	10,088
6 恩 給 及 び 退 職 年 金		—	—	11,331
7 賃 金		—	—	1,482,530
8 報 償 費		—	108	1,958,929
9 旅 費		430	1,031	366,818
10 交 際 費		—	—	14,088
11 需 用 費		588	3,262	11,385,576
12 役 務 費		9,451	451,836	3,805,535
13 委 託 料		7,324	7,046	75,525,883
14 使用料及び賃借料		—	2,662	10,437,322
15 工 事 請 負 費		3,149	—	52,914,660
16 原 材 料 費		—	—	117,055
17 公 有 財 産 購 入 費		2,993,839	—	14,451,664
18 備 品 購 入 費		—	—	1,965,219
19 負担金補助及び交付金		21	1,328	288,104,924
20 扶 助 費		—	—	161,364,727
21 貸 付 金		—	—	26,190,658
22 補償補填及び賠償金		100,002	—	7,468,326
23 償還金利子及び割引料		—	170,699,462	202,733,424
24 投 資 及 び 出 資 金		—	—	—
25 積 立 金		277,743	49,260,698	53,576,024
26 寄 附 金		—	—	1
27 公 課 費		—	—	101,109
28 繰 出 金		5,862,146	9,682,308	145,261,154
予 備 費		10,000	2,000	879,693
合 計		9,273,264	230,111,741	1,161,662,793

4 給 与 費

会計別	職員数		給 与 費										
	特別職	一般職	報酬	給料	職員手当	職員手当					管理職		
						初任給調整 手当	扶養 手当	地域 手当	通勤 手当	住居 手当		管理職 手当	
一般会計	[△ 67] 145	9,716	693,792	38,042,053	37,988,920	37,833	1,048,031	6,466,589	1,159,993	472,461	865,158		
特別 会計	競輪事業会計	-	19	-	80,875	62,832	-	2,294	13,772	2,660	792	4,254	
	卸売市場 事業会計	-	[△ 1] 22	-	93,565	75,930	-	2,097	15,712	4,663	859	3,332	
	国民健康保険 事業会計	-	[△ 11] 146	-	517,017	382,448	-	10,008	84,480	17,124	7,387	970	
	介護保険 事業会計	-	[△ 3] 133	-	520,187	393,512	-	7,424	84,347	14,223	4,420	1,940	
	港湾整備 事業会計	-	[1] 9	-	23,853	18,525	-	531	3,902	1,259	1,057	-	
	勤労者福祉共済 事業会計	-	[1] 1	-	4,332	2,872	-	-	694	63	-	-	
	小 計	-	[△ 14] 330	-	1,239,829	936,119	-	22,354	202,907	39,992	14,515	10,496	
	公営 企業 会計	病院事業会計	1	1,373	651,628	4,968,635	6,727,273	407,552	69,978	827,401	160,530	70,353	137,035
		下水道事業会計	-	[△ 3] 409	-	1,580,819	2,210,598	-	51,297	263,536	57,499	19,534	32,956
		水道事業会計	1	[△ 11] 563	-	2,334,934	2,258,323	-	85,704	293,524	70,939	27,430	25,360
工業用水道 事業会計		-	[△ 2] 94	-	399,485	373,828	-	11,307	50,122	12,289	3,129	6,869	
自動車運送 事業会計		1	[△ 16] 557	365,135	2,116,874	2,446,036	-	99,630	357,403	35,141	14,120	17,128	
小 計		3	2,998	1,016,763	11,400,747	14,016,058	407,552	317,916	1,791,986	336,298	134,566	219,348	
合 計		148	13,042	1,710,555	50,682,629	52,941,097	445,385	1,388,301	8,461,482	1,536,283	621,545	1,095,002	
前 年 度	148	13,139	1,779,357	52,272,455	50,857,018	435,369	1,417,655	6,624,914	1,526,862	828,585	1,089,677		
比 較	-	△ 97	△ 68,802	△ 1,589,826	2,084,079	10,016	△ 29,354	1,836,568	9,421	△ 207,040	5,325		

職員数[]内数値は前年度比較

明 細 書

(単位:千円)

費								共 済 費	合 計	
の 内 訳	特殊勤務 手当	時間外勤務 手当	宿日直 手当	夜間勤務 手当	休日勤務 手当	期末・勤勉 手当	退職手当・ 退職給付費			
特別職	433,080	2,085,999	-	89,540	769,852	17,048,177	7,507,175	5,029	14,369,612	91,094,377
一般職	-	791	-	-	1	38,268	-	-	29,686	173,393
特別職	-	5,905	-	-	516	42,846	-	-	27,893	197,388
一般職	2,545	34,856	-	-	2	225,076	-	-	185,858	1,085,323
特別職	2,892	52,242	-	-	3	226,021	-	-	188,730	1,102,429
一般職	-	1,627	-	-	1	10,148	-	-	8,803	51,181
特別職	-	248	-	-	-	1,859	-	-	1,492	8,696
一般職	5,437	95,667	-	-	523	544,228	-	-	442,462	2,618,410
特別職	699,191	1,139,575	6,588	143,617	172,796	2,028,405	863,236	1,016	2,370,912	14,718,448
一般職	24,966	166,684	-	31,687	28,277	673,842	860,187	133	590,764	4,382,181
特別職	20,904	285,708	-	14,532	17,408	968,466	448,445	-	1,004,166	5,597,423
一般職	4,422	31,465	-	6,629	7,417	162,833	77,345	-	170,995	944,308
特別職	17,949	408,675	-	26,016	163,569	936,060	370,073	272	994,892	5,922,937
一般職	767,432	2,032,107	6,588	222,481	389,467	4,769,606	2,619,290	1,421	5,131,729	31,565,297
特別職	1,205,949	4,213,773	6,588	312,021	1,159,842	22,362,011	10,126,465	6,450	19,943,603	125,278,084
一般職	1,128,869	4,237,076	8,659	299,308	1,081,433	21,943,262	10,229,510	5,839	19,017,317	123,926,147
特別職	77,080	△ 23,303	△ 2,071	12,713	78,409	418,749	△ 103,045	611	926,486	1,351,937

5 地 方

債 調 書

(単位 千円)

区 分	平成26年度末	平成27年度末
	現 在 高	現 在 高 見 込 額
総 務 債	31,431,731	31,728,065
市 民 文 化 債	35,348,501	33,632,120
こ ども 未 来 債	16,050,028	17,176,432
健 康 福 祉 債	42,068,302	44,966,834
環 境 債	38,138,519	39,663,710
一 経 済 労 働 債	7,352,475	7,533,448
建 設 緑 政 債	257,081,397	258,225,947
港 湾 債	60,961,619	62,271,866
ま ち づ くり 債	110,209,639	112,412,034
区 役 所 債	9,627,482	10,092,959
消 防 債	16,306,177	19,352,583
教 育 債	98,686,840	109,863,477
計 諸 支 出 債	2,402,048	2,313,870
臨 時 税 収 補 て ん 債	1,934,008	1,499,464
減 税 補 て ん 債	70,317,000	66,492,000
臨 時 財 政 対 策 債	205,199,696	207,816,814
退 職 手 当 債	21,498,454	23,262,464
小 計	1,024,613,916	1,048,304,087

平成28年度中増減見込み		平成28年度末 現 在 高 見 込 額
年 度 中 起 債 見 込 額	年 度 中 元 金 償 還 見 込 額	
637,000	1,239,209	26,478,856
687,000	1,080,107	37,886,013
869,000	191,703	17,853,729
2,312,000	1,449,415	45,829,419
3,072,000	1,157,650	41,578,060
3,582,000	676,820	10,438,628
13,639,000	14,895,570	256,969,377
7,099,000	2,839,225	66,531,641
6,533,000	4,941,376	114,003,658
535,000	1,107,110	9,520,849
1,718,000	860,166	20,210,417
15,683,000	4,052,833	121,493,644
-	91,093	2,222,777
-	443,278	1,056,186
-	7,951,000	58,541,000
840,000	2,814,303	205,842,511
2,000,000	429,897	24,832,567
59,206,000	46,220,755	1,061,289,332

(単位 千円)

区 分	平成26年度末	平成27年度末	
	現 在 高	現 在 高 見 込 額	
特 別 会 計	市場整備事業債	3,560,594	3,936,625
	母子父子寡婦福祉 資金貸付債	2,040,756	1,836,282
	港湾整備事業債	1,497,000	1,991,000
	墓地整備事業債	269,000	269,000
	生田緑地ゴルフ場事業債	495,000	495,000
	公共用地先行取得等事業債	1,315,000	3,414,999
	小 計	9,177,350	11,942,906
公債管理(借換債)	-	-	
企 業 会 計	病院事業債	60,098,531	58,645,536
	下水道事業債	364,173,158	356,159,483
	水道事業債	53,418,619	58,186,294
	工業用水道事業債	9,554,016	10,115,988
	自動車運送事業債	1,291,394	756,750
	小 計	488,535,718	483,864,051
合 計	1,522,326,984	1,544,111,044	

- (注) 1 市民債は、組織改正に伴い平成28年度から区分を市民文化債に変更した。
 2 こども債は、組織改正に伴い平成28年度から区分をこども未来債に変更した。
 3 総務債の一部は、平成28年度から市民文化債に所管換を行った。

平成28年度中増減見込み		平成28年度末 現 在 高 見 込 額
年 度 中 起 債 見 込 額	年 度 中 元 金 償 還 見 込 額	
744,000	137,944	4,542,681
-	223,846	1,612,436
329,000	-	2,320,000
-	-	269,000
-	-	495,000
2,100,000	1,315,000	4,199,999
3,173,000	1,676,790	13,439,116
38,784,000	38,784,000	-
1,748,000	3,487,443	56,906,093
38,780,000	52,539,440	342,400,043
6,000,000	3,155,002	61,031,292
105,000	806,349	9,414,639
490,000	389,250	857,500
47,123,000	60,377,484	470,609,567
148,286,000	147,059,029	1,545,338,015

6 起 債 事 業

事 業 名	事業費
庁 舎 営 繕 事 業	218,004
本 庁 舎 等 建 替 事 業	365,407
公 文 書 館 補 修 事 業	96,493
防 災 行 政 無 線 設 備 整 備 事 業	249,852
総 合 防 災 情 報 シ ス テ ム 整 備 事 業	230,593
備 蓄 倉 庫 整 備 事 業	27,801
災 害 対 策 事 業 (災 害 援 護 資 金 貸 付 金)	1,500
川 崎 市 民 プ ラ ザ 施 設 整 備 事 業	88,892
平 和 館 施 設 整 備 事 業	86,138
新 百 合 ト ウ ェ ン テ ィ ワ ン ホ ー ル 施 設 整 備 事 業	9,508
市 民 ミ ュ ー ジ ア ム 施 設 整 備 事 業	216,390
岡 本 太 郎 美 術 館 施 設 整 備 事 業	30,229
ス ポ ー ツ 施 設 整 備 事 業	261,663
こ ど も 文 化 セ ン タ ー 整 備 事 業	38,000
わ く わ く プ ラ ザ 施 設 整 備 事 業	147,672
青 少 年 教 育 施 設 整 備 事 業	19,031
要 保 護 児 童 施 設 整 備 事 業	545,997
民 間 保 育 所 整 備 事 業	1,897,831
認 定 こ ど も 園 整 備 事 業	28,440
公 立 保 育 所 整 備 事 業	150,316
民 間 特 別 養 護 老 人 ホ ー ム 整 備 事 業	1,203,662
い こ い の 家 等 大 規 模 補 修 事 業	28,884
い こ い の 家 等 長 寿 命 化 予 防 保 全 事 業	68,933

一 覧 表

(単位 千円)

左 の 財 源 内 訳				
国庫支出金	県支出金	その他収入	一般財源	地方債
-	-	-	51,004	167,000
-	-	-	171,407	194,000
-	-	-	11,493	85,000
-	-	-	132,852	117,000
-	-	-	160,593	70,000
-	-	-	24,801	3,000
-	-	-	500	1,000
-	-	-	892	88,000
-	-	-	138	86,000
-	-	-	3,508	6,000
-	-	-	390	216,000
-	-	-	229	30,000
-	-	-	663	261,000
-	-	-	2,000	36,000
20,454	20,454	-	11,764	95,000
-	-	-	3,031	16,000
-	-	-	44,997	501,000
664,100	433,961	19,927	582,843	197,000
18,960	-	-	2,480	7,000
-	-	-	133,316	17,000
-	-	-	1,662	1,202,000
-	-	-	7,884	21,000
-	-	-	933	68,000

事業名	事業費
小学校ふれあいデイサービス廃止関連事業	65,079
等々力老人いこいの家整備事業	5,401
特別養護老人ホーム等大規模補修事業	134,514
民間委託障害者福祉施設整備事業	135,265
リハビリテーション福祉センター施設大規模補修事業	15,839
総合福祉センター等整備事業	24,059
葬祭場施設整備事業	553,177
看護短期大学施設整備事業	53,952
総合リハビリテーションセンター整備事業	145,415
動物愛護センター再編整備事業	29,384
ごみ運搬車両整備事業	707,116
し尿運搬車両整備事業	72,667
廃棄物処理施設整備事業	2,547,684
コンベンション施設整備事業	368,948
かわさき新産業創造センター中長期修繕事業	35,380
新川崎・創造のもり産学交流・研究施設整備事業	3,961,195
農業技術支援センター施設整備事業	35,600
安全施設整備事業	817,200
道路整備事業	4,671,076
橋りょう架設改良事業	1,090,400
自転車対策事業	162,764
街路事業	4,249,453
連続立体交差事業	6,452,643
河川整備事業	2,183,101

(単位 千円)

左	の財源			内訳	
	国庫支出金	県支出金	その他収入	一般財源	地方債
-	-	-	-	17,079	48,000
-	-	-	-	1,401	4,000
-	-	-	-	4,514	130,000
-	-	-	-	5,265	130,000
-	-	-	-	3,839	12,000
-	-	-	-	8,059	16,000
-	13,846	-	-	41,331	498,000
-	-	-	-	952	53,000
-	-	-	-	36,415	109,000
-	-	-	-	8,384	21,000
-	-	-	-	177,116	530,000
-	-	9,755	-	9,912	53,000
1,705	-	-	-	56,979	2,489,000
184,471	-	20,477	-	-	164,000
-	-	-	-	9,380	26,000
-	-	-	-	595,195	3,366,000
-	-	-	-	9,600	26,000
445,885	-	-	-	34,315	337,000
1,494,989	68,145	-	-	76,942	3,031,000
371,495	550	-	-	51,355	667,000
-	-	13,639	-	17,125	132,000
1,777,600	87,763	4,424	-	181,666	2,198,000
3,499,841	98,825	-	-	199,977	2,654,000
542,600	508,000	-	-	101,501	1,031,000

事業名	事業費
特別緑地保全地区等用地取得事業	871,800
特別緑地保全地区等整備事業	130,657
公園緑地施設整備事業	2,205,702
公園緑地施設用地取得事業	1,655,431
霊園整備事業	48,410
多摩川施策推進整備事業	111,702
船舶新造事業	287,137
港湾振興会館事業	459,013
浮島埋立事業	1,078,288
港湾改修事業	3,079,709
港湾改良事業	471,056
港湾工事負担金	5,247,000
住宅市街地総合整備事業	1,159,906
優良建築物等整備事業	28,000
市営四方嶺住宅跡地周辺整備事業	31,360
小杉駅周辺地区再開発等事業	1,538,500
登戸地区土地区画整理事業	3,954,711
J R 川崎駅北口自由通路等整備事業	2,466,653
南武線駅アクセス向上等整備事業	437,330
新百合ヶ丘駅周辺交通環境対策事業	86,000
急傾斜地崩壊対策事業	86,000
公共建築物維持保全事業	333,181
既設住宅改善事業	1,210,761
公営住宅整備事業	4,838,108

(単位 千円)

国庫支出金	左の財源内訳			
	県支出金	その他収入	一般財源	地方債
290,600	-	-	58,200	523,000
27,320	-	-	11,337	92,000
606,500	23,074	-	297,128	1,279,000
65,000	-	-	14,431	1,576,000
-	-	-	12,410	36,000
-	-	-	28,702	83,000
-	-	74,137	-	213,000
-	-	268,013	-	191,000
-	-	950,288	-	128,000
770,922	-	1,011,787	-	1,297,000
-	-	183,056	-	288,000
-	130,000	135,000	-	4,982,000
526,187	-	83,629	4,090	546,000
11,500	-	-	14,500	2,000
-	-	-	16,360	15,000
819,750	-	12,000	599,750	107,000
1,076,550	-	393,203	492,958	1,992,000
1,195,591	-	39,427	913,635	318,000
140,980	-	8,584	34,766	253,000
44,000	-	9,000	1,000	32,000
-	-	-	-	86,000
-	-	-	45,181	288,000
638,952	-	4,809	-	567,000
2,397,905	-	113,203	-	2,327,000

事業名	事業費
幸区役所庁舎整備事業	258,999
区役所等庁舎整備事業	146,655
区役所等空調設備改修工事整備事業	1,600
区役所等エレベータ改修工事整備事業	122,635
行政サービス施設整備事業	4,536
宮前区スポーツ環境整備事業	22,171
救急車両等購入事業	163,367
消防車両購入事業	134,851
消防情報通信高度化事業	408,489
耐震性貯水槽建設事業	95,910
消防施設改築事業	155,605
航空隊庁舎整備事業	644,672
千鳥町出張所棧橋改築事業	110,041
庁舎等長寿命化対策事業	10,100
消防団施設整備事業	57,760
消防団車両整備事業	20,500
ヘリコプター整備事業	97,050
総合教育センター等施設設備改修事業	93,695
教育文化会館・市民館施設整備事業	620,703
日本民家園施設整備事業	197,570
中学校給食施設整備事業	758,060
校舎建築（改築）事業	1,787,131
校舎建築（増築）事業	3,289,763
（義務教育施設）その他営繕事業	1,133,141

(単位 千円)

左の財源内訳				
国庫支出金	県支出金	その他収入	一般財源	地方債
-	-	-	999	258,000
-	-	-	11,655	135,000
-	-	-	600	1,000
-	-	-	635	122,000
-	-	1,210	326	3,000
-	-	-	6,171	16,000
-	-	-	15,367	148,000
-	-	-	25,851	109,000
-	-	-	25,489	383,000
-	8,625	-	8,285	79,000
-	-	-	6,605	149,000
-	-	-	47,672	597,000
-	-	-	9,041	101,000
-	-	-	3,100	7,000
-	-	-	22,760	35,000
-	-	-	6,500	14,000
-	-	-	1,050	96,000
-	-	-	695	93,000
-	13,080	-	16,623	591,000
-	-	-	31,570	166,000
-	-	-	167,060	591,000
188,329	-	889	187,913	1,410,000
281,638	-	-	888,125	2,120,000
16,606	-	-	690,535	426,000

事業名	事業費
消防設備等改修事業	41,673
学校直結給水化事業	2,641
学校トイレ環境整備事業	361,587
エレベーター等整備事業	160,693
(義務教育施設)学校施設長期保全計画推進事業	10,596,859
学校防災機能整備事業	755,872
(高等学校施設)一般営繕事業	81,471
高等学校再編整備事業	57,864
(高等学校施設)学校施設長期保全計画推進事業	2,246
特別支援学校施設整備事業	69,130
一般会計小計	88,810,003
北部市場施設整備事業	620,199
南部市場施設整備事業	125,000
千鳥町施設整備事業	351,651
公共用地先行取得等事業	2,106,500
特別会計小計	3,203,350
井田病院再編整備事業	837,738
医療器械整備事業	966,811
公共下水道建設改良事業	17,429,978
水道配水施設等整備事業(水道事業)	2,962,431
耐震管路等整備事業(水道事業)	5,341,865
川崎縦貫道路関連施設整備事業(水道事業)	69,733
施設再構築事業(水道事業)	498,825
施設再構築事業(工業用水道事業)	247,321

(単位 千円)

左の財源内訳				
国庫支出金	県支出金	その他収入	一般財源	地方債
6,002	-	-	21,671	14,000
-	-	-	1,641	1,000
103,037	-	-	550	258,000
15,382	-	-	5,311	140,000
1,237,051	-	-	335,808	9,024,000
-	-	-	42,872	713,000
-	-	-	55,471	26,000
-	-	-	6,864	51,000
-	-	-	246	2,000
5,815	-	-	6,315	57,000
19,487,717	1,406,323	3,356,457	8,193,506	56,366,000
-	-	1,199	-	619,000
-	-	-	-	125,000
-	-	22,651	-	329,000
-	-	1	6,499	2,100,000
-	-	23,851	6,499	3,173,000
-	-	27,369	27,369	783,000
2	1	1,808	-	965,000
5,004,100	-	3,878	-	12,422,000
-	105,373	1,207,058	-	1,650,000
-	-	1,371,865	-	3,970,000
-	-	26,733	-	43,000
-	25,036	136,789	-	337,000
-	-	142,321	-	105,000

事業名	事業費
自動車運送事業	534,235
企業会計小計	28,888,937
合計	120,902,290

(単位 千円)

左の財源内訳				
国庫支出金	県支出金	その他収入	一般財源	地方債
2,823	4,696	7,522	29,194	490,000
5,006,925	135,106	2,925,343	56,563	20,765,000
24,494,642	1,541,429	6,305,651	8,256,568	80,304,000

7 競馬競輪事業益金充当一覧表

(単位 千円)

区分	年度	自昭和24年度 至平成26年度 累計(決算)	平成27年度	平成28年度	計
	益金		143,791,522	130,000	170,000
充 当 内 訳	総務費	16,665,257	-	-	16,665,257
	市民文化費	2,600,000	-	-	2,600,000
	健康福祉費	13,852,820	-	-	13,852,820
	環境費	8,441,210	-	-	8,441,210
	経済労働費	1,000,300	-	-	1,000,300
	建設緑政費	1,605,811	-	-	1,605,811
	まちづくり費	6,749,830	-	-	6,749,830
	消防費	326,000	-	-	326,000
	教育費	78,619,120	130,000	170,000	78,919,120
	諸支出金	11,133,153	-	-	11,133,153
	(うち下水道事業)	(9,139,723)	-	-	(9,139,723)
	その他	2,708,021	-	-	2,708,021

競馬競輪事業益金充当事業

(単位 千円)

事業名	金額
義務教育施設整備事業 (校舎建築(増築)事業)	170,000

※うち 70,000千円は、競馬事業
100,000千円は、競輪事業