

4 連結財務書類

(1) 各財務書類の関係

財務4表の関係は次のとおりです。数値は平成27年度連結の金額です。

【貸借対照表】 (単位:億円)

借方		貸方	
資金	591	流動負債	2,108
その他の金融資産	3,545	固定負債	17,371
非金融資産	52,408	純資産	37,065

【行政コスト計算書】

借方		貸方	
経常費用 (総行政コスト)	9,075	経常収益	1,939
		純経常費用 (純行政コスト)	7,135

【純資産変動計算書】

借方		貸方	
財源の使途	9,022	期首純資産残高	36,763
(うち純行政コスト)	(7,135)	財源の調達	8,918
資産形成充当財源の減少	982	資産形成充当財源の増加	1,693
その他純資産の減少	311	その他純資産の増加	6
期末純資産残高	37,065		

【資金収支計算書】

借方		貸方	
期首資金残高	573	経常的支出	8,623
経常的収入	9,769	資本的支出	1,354
資本的収入	481	財務的支出	1,805
財務的収入	1,551	期末資金残高	591

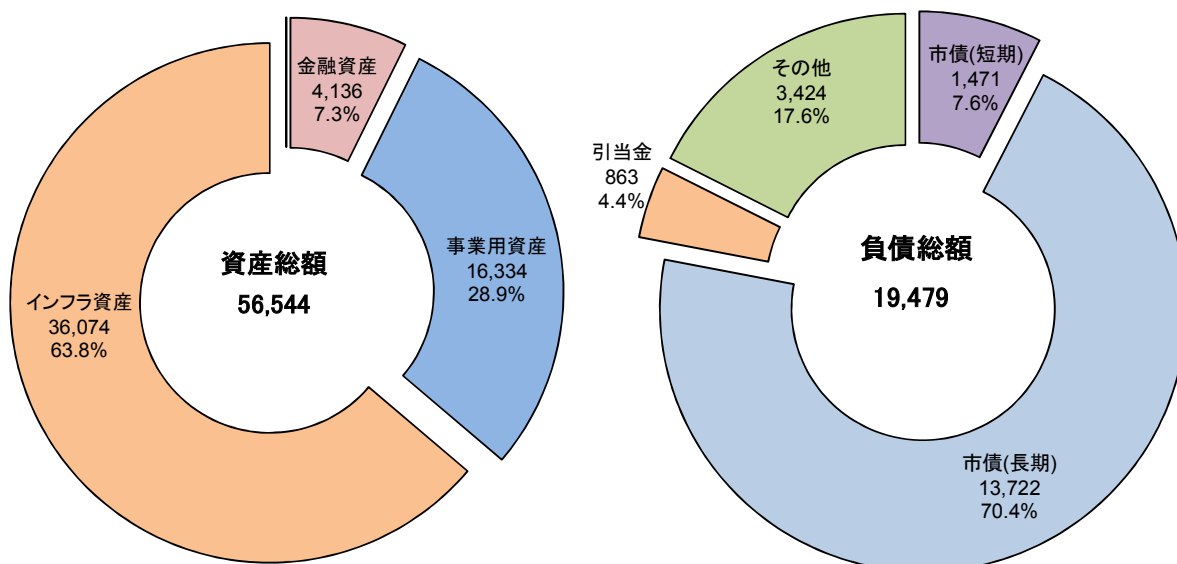
※金額は各項目の億円未満を四捨五入しているため、内訳と合計が一致しない場合があります。

(2) 連結貸借対照表
ア 連結貸借対照表

(平成28年3月31日現在 単位:億円)

	普通会計	単体	連結		普通会計	単体	連結
金融資産	4,170	4,225	4,136	流動負債	1,048	1,942	2,108
資金	82	487	591	公債(短期)	857	1,471	1,471
債権	367	782	488	その他	191	472	638
有価証券	0	0	28				
投資等	3,721	2,956	3,028	非流動負債	10,361	17,051	17,371
非金融資産	41,242	51,547	52,408	公債	9,454	13,722	13,722
事業用資産	13,817	15,288	16,334	引当金	672	834	863
インフラ資産	27,425	36,259	36,074	その他	235	2,496	2,786
その他	0	0	0	負債合計	11,409	18,994	19,479
				純資産合計	34,002	36,779	37,065
資産合計	45,411	55,773	56,544	負債・純資産合計	45,411	55,773	56,544

※金額は各項目の億円未満を四捨五入しているため、内訳と合計が一致しない場合があります。



資産規模の大きな連結団体は、土地開発公社(125億円)、住宅供給公社(129億円)、川崎アゼリア(235億円)及び川崎市まちづくり公社(250億円)等です。

借入金については、土地開発公社(短期19億円、長期89億円)、川崎アゼリア(長期89億円)及び川崎市まちづくり公社(長期175億円)等です。

イ 普通会計・単体との比較（単位：億円）

	普通会計(A)	単体(B)	連結(C)	(C)/(B)	(C)/(A)
資産合計	45,411	55,773	56,544	1.01	1.25
負債合計	11,409	18,994	19,479	1.03	1.71
純資産	34,002	36,779	37,065	1.01	1.09

※金額は各項目の億円未満を四捨五入しているため、内訳と合計が一致しない場合があります。

連結貸借対照表と単体貸借対照表を比較すると、負債合計の倍率が他の項目と比較して大きくなっていますが、これは土地開発公社、住宅供給公社等で負債比率が高いことによるものです。

ウ 前年度との比較（単位：億円）

	H27(A)	H26(B)	(A)-(B)
資産合計	56,544	56,120	424
負債合計	19,479	19,354	125
純資産	37,065	36,766	299

※金額は各項目の億円未満を四捨五入しているため、内訳と合計が一致しない場合があります。

資産合計は、前年度比 424 億円の増、負債合計は 126 億円の増、純資産合計は 299 億円の増となっています。

エ 市民一人あたりの連結貸借対照表

(平成28年3月31日現在 単位:千円)

	普通会計	単体	連結		普通会計	単体	連結
金融資産	286	289	283	流動負債	72	133	144
資金	6	33	41	公債(短期)	59	101	101
債権	25	54	33	その他	13	32	44
有価証券	0	0	2				
投資等	255	203	207	非流動負債	710	1,168	1,190
非金融資産	2,825	3,531	3,590	公債	648	940	940
事業用資産	947	1,047	1,119	引当金	46	57	59
インフラ資産	1,879	2,484	2,471	その他	16	171	191
その他	0	0	0	負債合計	782	1,301	1,334
				純資産合計	2,329	2,520	2,539
資産合計	3,111	3,821	3,873	負債・純資産合計	3,111	3,821	3,873

※金額は各項目の億円未満を四捨五入しているため、内訳と合計が一致しない場合があります。

市民一人あたりでは、資産合計は 387 万 3 千円、負債合計は 133 万 4 千円となり、その結果、純資産合計は 253 万 9 千円となっています。

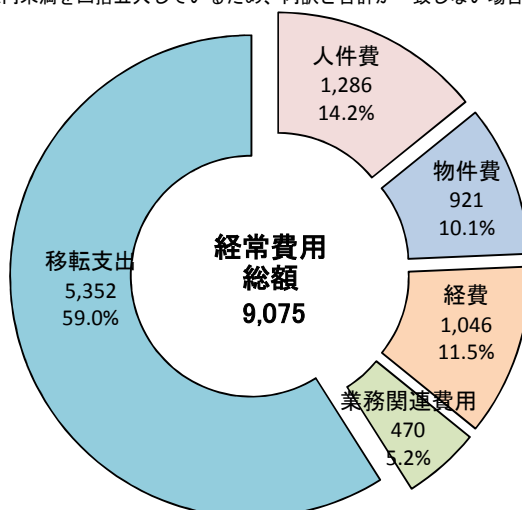
(3) 連結行政コスト計算書

ア 連結行政コスト計算書

(自平成27年4月1日 至平成28年3月31日 単位:億円)

	普通会計	構成比	単体	構成比	連結	構成比
経常業務費用	2,206	46.8%	3,328	43.7%	3,723	41.0%
人件費	943	20.0%	1,260	16.5%	1,286	14.2%
物件費	423	9.0%	752	9.9%	921	10.1%
経費	670	14.2%	1,027	13.5%	1,046	11.5%
業務関連費用	170	3.6%	289	3.8%	470	5.2%
移転支出	2,509	53.2%	4,288	56.3%	5,352	59.0%
他会計への移転支出	524	11.1%	0	0.0%	0	0.0%
補助金等移転支出	380	8.1%	2,681	35.2%	2,684	29.6%
社会保障関係移転支出	1,558	33.0%	1,559	20.5%	2,614	28.8%
その他の移転支出	47	1.0%	48	0.6%	53	0.6%
経常費用(総行政コスト)	4,715	100.0%	7,616	100.0%	9,075	100.0%
経常業務収益	374		1,577		1,939	
業務収益	285	76.2%	1,331	84.4%	1,692	87.3%
業務関連収益	89	23.8%	246	15.6%	248	12.8%
経常収益	374	100.0%	1,577	100.0%	1,939	100.0%
純経常費用(純行政コスト)	4,341		6,038		7,135	

※金額は各項目の億円未満を四捨五入しているため、内訳と合計が一致しない場合があります。



連結行政コスト計算書において、単体に比して社会保障関係移転支出が大きくなっている主な要因は、神奈川県後期高齢者医療広域連合において1,055億円の支出が計上されていることによるものです。

イ 前年度との比較

(単位:億円)

	H27(A)	構成比	H26(B)	構成比	(A)-(B)
経常業務費用	3,723	41.0%	3,714	42.8%	9
移転支出	5,352	59.0%	4,960	57.2%	392
経常費用(総行政コスト)	9,075	100.0%	8,674	100.0%	401
業務収益	1,692	87.3%	1,672	86.9%	20
業務関連収益	248	12.8%	252	13.1%	△4
経常収益	1,939	100.0%	1,924	100.0%	15
純経常費用(純行政コスト)	7,135		6,750		385

※金額は各項目の億円未満を四捨五入しているため、内訳と合計が一致しない場合があります。

経常費用は、前年度比401億円の増、経常収益は15億円の増、その結果、純経常費用は385億円の増となっています。

ウ 市民一人あたりの連結行政コスト計算書

(自平成27年4月1日 至平成28年3月31日 単位:千円)

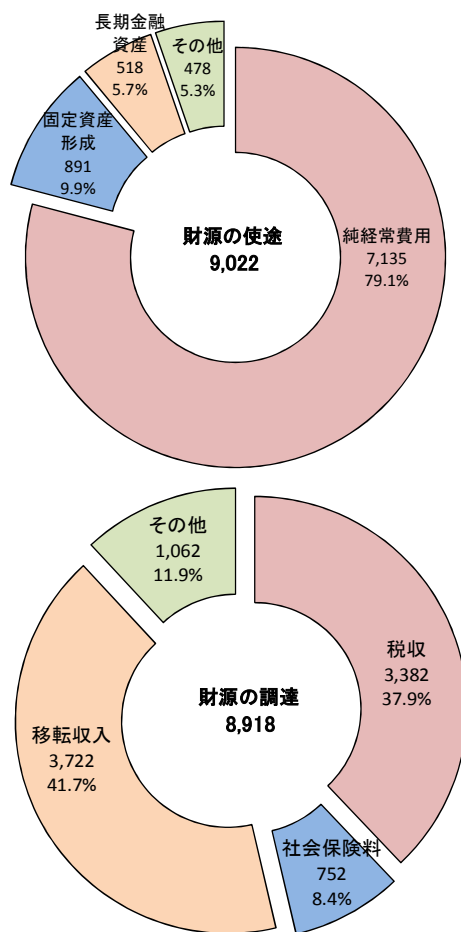
	普通会計	単体	連結
経常業務費用	151	228	255
人件費	65	86	88
物件費	29	52	63
経費	46	70	72
業務関連費用	12	20	32
移転支出	172	294	367
他会計への移転支出	36	0	0
補助金等移転支出	26	184	184
社会保障関係移転支出	107	107	179
その他の移転支出	3	3	4
経常費用(総行政コスト)	323	522	622
経常業務収益	26	108	133
業務収益	20	91	116
業務関連収益	6	17	17
経常収益	26	108	133
純経常費用(純行政コスト)	297	414	489

※金額は各項目の億円未満を四捨五入しているため、内訳と合計が一致しない場合があります。

(4) 連結純資産変動計算書

(自平成27年4月1日 至平成28年3月31日 単位:億円)

	普通会計	単体	連結
期首純資産残高	33,551	36,432	36,763
I. 財源の変動	△ 61	△ 42	△ 104
財源の使途	5,467	7,835	9,022
純経常費用への財源措置	4,341	6,038	7,135
固定資産形成への財源措置	454	820	891
長期金融資産への財源措置	501	503	518
その他の財源の使途	170	474	478
財源の調達	5,406	7,793	8,918
税金	3,382	3,382	3,382
社会保険料	5	650	752
移転収入	1,331	2,773	3,722
その他の財源の調達	688	989	1,062
II. 資産形成充当財源の変動	783	702	710
固定資産の増減	375	342	376
長期金融資産の増減	208	123	100
評価・換算差額等の増減	200	237	235
III. その他純資産の変動	△ 271	△ 313	△ 305
当期変動額	451	347	301
期末純資産残高	34,002	36,779	37,065



※金額は各項目の億円未満を四捨五入しているため、内訳と合計が一致しない場合があります。

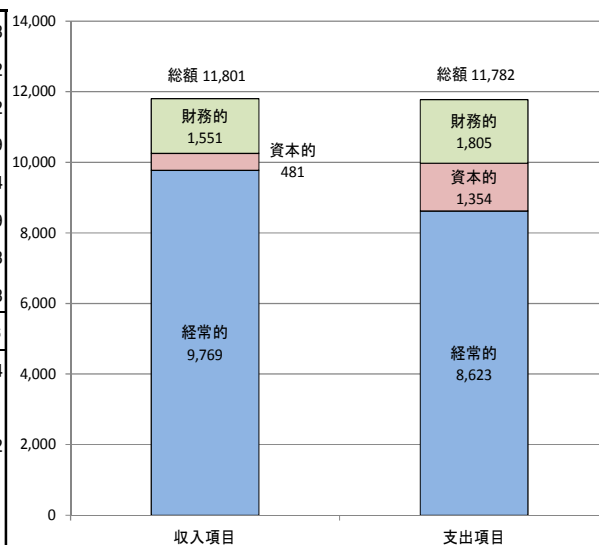
本市が連結の範囲としている公社・第三セクター（目次の次頁参照）につきましては、その運営上多額の固定資産の保有を必要とする団体はないため、固定資産形成への財源措置に計上される金額は単体と連結で大きな差はありません。一方、純経常費用への財源措置については、公社・第三セクターで計上される運営コストに起因して、単体から連結で1,097億円増加しています。当該コストの財源については、社会保険料（単体から連結で102億円増）と移転収入（同949億円増）で主として調達されていることが分かります。

(5) 連結資金収支計算書

(自平成27年4月1日 至平成28年3月31日 単位:億円)

	普通会計	単体	連結
経常的支出	4,375	7,154	8,623
経常業務費用支出	1,866	2,867	3,272
移転支出	2,509	4,288	5,352
経常的収入	5,089	8,327	9,769
租税収入	3,384	3,384	3,384
社会保険料収入	6	646	749
経常業務収益収入	368	1,523	1,913
移転収入	1,331	2,773	3,723
経常的収支	714	1,173	1,146
資本的支出	950	1,293	1,354
固定資産形成支出	449	790	821
長期金融資産形成支出	501	503	522
その他の資本形成支出	0	0	11
資本的収入	305	421	481
固定資産売却収入	12	41	42
長期金融資産償還収入	294	380	436
その他の資本処分収入	0	0	2
資本的収支	△ 645	△ 872	△ 874
財務的支出	1,081	1,725	1,805
支払利息支出	146	240	247
元本償還支出	935	1,485	1,558
財務的収入	1,001	1,440	1,551
公債発行収入	885	1,311	1,311
借入金収入	116	129	238
その他	0	0	2
財務的収支	△ 80	△ 285	△ 254
当期資金収支額	△ 11	16	18
期首資金残高	93	471	573
期末資金残高	82	487	591

※金額は各項目の億円未満を四捨五入しているため、内訳と合計が一致しない場合があります。



経常的収支区分には、行政サービス活動上継続的に必要な収入と支出が計上されます。平成27年度は、租税収入等の経常的収入が9,769億円あったのに対して、経常業務費用や移転支出として経常的支出が8,623億円計上され、結果として経常的収支区分において1,146億円の収入超過となりました。

資本的収支区分には、固定資産(施設・土地)や長期金融資産(基金・出資金等)にかかる収入と支出が計上されます。平成27年度は、長期金融資産償還収入等の資本的収入が481

億円あったのに対して、固定資産取得支出及び長期金融資産形成支出として資本的支出が1,354億円計上され、結果として資本的収支区分において874億円の支出超過となりました。

財務的収支区分には、市債の発行・償還・利払等の収支が計上されます。平成27年度は、公債発行収入・借入金収入等として財務的収入が1,551億円あったのに対して、公債償還・借入返済・利払等の財務的支出が1,805億円計上され、結果として財務的収支区分において254億円の支出超過となりました。

平成27年度においては、経常的収支で生じた1,146億円の収入超過を資本的収支及び財務的収支の支出超過に充て、結果として期末の資金残高は期首の資金残高より18億円増加し、期末の資金残高は591億円となりました。

【資料】

川崎市の財務書類

貸借対照表【普通会計】

(単位:千円)

平成28年3月31日

【資産の部】							
1. 金融資産							
資金							8,222,012
金融資産(資金を除く)							
債権							
税等未収金	4,610,381						
未収金	6,858,033						
貸付金	27,614,987						
その他の債権	0						
(控除)貸倒引当金	<u>-2,405,007</u>			36,678,394			
有価証券							0
投資等							
出資金		158,407,640					
基金・積立金							
財政調整基金	5,041,145						
減債基金	184,358,728						
その他の基金・積立金	<u>24,244,574</u>	<u>213,644,447</u>		372,052,087			
その他の投資						0	408,730,480
							416,952,492
2. 非金融資産							
事業用資産							
有形固定資産							
土地	951,884,531						
立木竹	0						
建物	363,133,492						
工作物	27,779,253						
機械器具	4,281,298						
物品	7,514,891						
船舶	0						
航空機	1,533,624						
その他の有形固定資産	9,738,192						
建設仮勘定	<u>11,712,084</u>			1,377,577,365			
無形固定資産							
地上権	0						
著作権・特許権	0						
ソフトウェア	3,839,456						
電話加入権	0						
その他の無形固定資産	<u>0</u>			3,839,456			
棚卸資産				<u>287,414</u>			1,381,704,235
インフラ資産							
公共用財産用地				2,404,517,544			
公共用財産施設				297,490,800			
その他の公共用財産				3,751,165			
公共用財産建設仮勘定				<u>36,706,876</u>			2,742,466,385
繰延資産						0	4,124,170,619
資産合計							<u>4,541,123,111</u>
【負債の部】							
1. 流動負債							
未払金及び未払費用						1,584,742	
前受金及び前受収益						0	
引当金							
賞与引当金				<u>5,479,368</u>		5,479,368	
預り金(保管金等)						4,574,317	
公債(短期)						85,694,343	
短期借入金						0	
その他の流動負債						<u>7,507,175</u>	104,839,946
2. 非流動負債							
公債						945,377,763	
借入金						11,600,000	
責任準備金						0	
引当金							
退職給付引当金				66,798,889			
損失補償等引当金				361,726			
その他の引当金				<u>0</u>		67,160,615	
その他の非流動負債						11,913,288	1,036,051,667
負債合計							<u>1,140,891,612</u>
【純資産の部】							
財源							-73,937,516
資産形成充当財源(調達源泉別)							526,424,034
その他の純資産							
開始時未分析残高						2,947,744,980	
その他純資産						0	2,947,744,980
純資産合計							<u>3,400,231,498</u>
負債・純資産合計							<u>4,541,123,111</u>

行政コスト計算書【普通会計】

(単位:千円)

自 平成27年4月1日
至 平成28年3月31日

【経常費用】

1. 経常業務費用

①人件費

議員歳費	598,293	
職員給料	68,454,464	
賞与引当金繰入	5,479,368	
退職給付費用	4,134,668	
その他の人件費	15,678,203	94,344,997

②物件費

消耗品費	6,420,459	
維持補修費	8,777,760	
減価償却費	21,678,764	
その他の物件費	5,470,744	42,347,727

③経費

業務費	263,704	
委託費	53,674,039	
貸倒引当金繰入	1,201,604	
その他の経費	11,843,006	66,982,353

④業務関連費用

公債費(利払分)	14,599,003	
借入金支払利息	0	
資産売却損	0	
その他の業務関連費用	2,362,847	16,961,851

2. 移転支出

①他会計への移転支出	52,367,063	
②補助金等移転支出	37,985,811	
③社会保障関係費等移転支出	155,845,206	
④その他の移転支出	4,699,386	250,897,466

経常費用合計(総行政コスト) 471,534,393

【経常収益】

経常業務収益

①業務収益

自己収入	28,546,563	
その他の業務収益	0	28,546,563

②業務関連収益

受取利息等	1,714,911	
資産売却益	268,392	
その他の業務関連収益	6,906,209	8,889,512

経常収益合計

純経常費用(純行政コスト) 37,436,075 434,098,318

純資産変動計算書【普通会計】

(単位:千円)

自 平成27年4月1日
至 平成28年3月31日

I. 財源変動の部

1. 財源の使途

①純経常費用への財源措置		434,098,318	
②固定資産形成への財源措置			
事業用資産形成への財源措置	29,678,110		
インフラ資産形成への財源措置	15,703,942	45,382,051	
③長期金融資産形成への財源措置			50,131,332
④その他の財源の使途			
直接資本減耗	16,831,845		
その他財源措置	207,610	17,039,455	546,651,156

2. 財源の調達

①税収		338,192,813	
②社会保険料		539,608	
③移転収入			
他会計からの移転収入	3,392,499		
補助金等移転収入			
国庫支出金	103,756,425		
都道府県等支出金	22,924,815		
市町村等支出金	0	126,681,240	
その他の移転収入		2,982,484	133,056,223
④その他の財源の調達			
固定資産売却収入(元本分)	910,876		
長期金融資産償還収入(元本分)	29,360,814		
その他財源調達	38,510,611	68,782,302	540,570,946

当期財源変動額			-6,080,210
期首財源残高			-67,857,306
期末財源残高			-73,937,516

II. 資産形成充当財源変動の部

1. 固定資産の変動

①固定資産の減少			
減価償却費・直接資本減耗相当額	11,076,571		
除売却相当額	1,703,332	12,779,903	
②固定資産の増加			
固定資産形成	45,382,051		
無償所管換等	4,875,091	50,257,143	37,477,240

2. 長期金融資産の変動

①長期金融資産の減少		29,360,814	
②長期金融資産の増加		50,131,332	20,770,517

3. 評価・換算差額等の変動

①評価・換算差額等の減少			
再評価損	0		
その他評価額等減少	0	0	
②評価・換算差額等の増加			
再評価益	20,024,578		
その他評価額等増加	0	20,024,578	20,024,578

当期資産形成充当財源変動額			78,272,335
期首資産形成充当財源残高			448,151,699
期末資産形成充当財源残高			526,424,034

III. その他の純資産変動の部

1. 開始時未分析残高の増減			-27,057,395
2. その他純資産の変動			
その他純資産の減少		0	
その他純資産の増加		0	0
当期その他の純資産変動額			-27,057,395
期首その他の純資産残高			2,974,802,375
期末その他の純資産残高			2,947,744,980

当期純資産変動額			45,134,730
期首純資産残高			3,355,096,768
期末純資産残高			3,400,231,498

資金収支計算書【普通会計】

(単位:千円)

自 平成27年4月1日
至 平成28年3月31日

【経常的収支区分】

I. 経常的収支

1. 経常的支出

① 経常業務費用支出

人件費支出	97,131,096		
物件費支出	21,050,615		
経費支出	65,780,749		
業務関連費用支出(財務的支出を除く)	<u>2,594,856</u>	186,557,315	

② 移転支出

他会計への移転支出	52,367,063		
補助金等移転支出	37,985,811		
社会保障関係費等移転支出	155,845,206		
その他の移転支出	<u>4,699,386</u>	<u>250,897,466</u>	437,454,781

2. 経常的収入

① 租税収入

		338,443,257	
--	--	-------------	--

② 社会保険料収入

		555,152	
--	--	---------	--

③ 経常業務収益収入

経常収益収入	28,564,851		
業務関連収益収入	<u>8,259,732</u>	<u>36,824,583</u>	

④ 移転収入

他会計からの移転収入	3,392,499		
補助金等移転収入	126,681,240		
その他の移転収入	<u>2,982,170</u>	<u>133,055,909</u>	<u>508,878,900</u>

経常的収支 71,424,119

【資本的収支区分】

II. 資本的収支

1. 資本的支出

① 固定資産形成支出

	44,910,022		
--	------------	--	--

② 長期金融資産形成支出

	50,136,332		
--	------------	--	--

③ その他の資本形成支出

	<u>0</u>	95,046,354	
--	----------	------------	--

2. 資本的収入

① 固定資産売却収入

	1,179,268		
--	-----------	--	--

② 長期金融資産償還収入

	29,365,814		
--	------------	--	--

③ その他の資本処分収入

	<u>0</u>	<u>30,545,083</u>	
--	----------	-------------------	--

資本的収支 -64,501,271

基礎的財政収支

6,922,848

【財務的収支区分】

III. 財務的収支

1. 財務的支出

① 支払利息支出

公債費(利払分)支出	14,599,003		
借入金支払利息支出	<u>0</u>	14,599,003	

② 元本償還支出

公債費(元本分)支出

公債(短期)元本償還支出	79,692,864		
公債元本償還支出	<u>0</u>	<u>79,692,864</u>	

借入金元本償還支出

短期借入金元本償還支出	0		
借入金元本償還支出	<u>12,600,000</u>	<u>12,600,000</u>	

その他の元本償還支出	<u>1,167,158</u>	<u>93,460,022</u>	108,059,025
------------	------------------	-------------------	-------------

2. 財務的収入

① 公債発行収入

公債(短期)発行収入	0		
公債発行収入	<u>88,478,000</u>	<u>88,478,000</u>	

② 借入金収入

短期借入金収入	0		
借入金収入	<u>11,600,000</u>	<u>11,600,000</u>	

③ その他の財務的収入

	<u>0</u>	<u>100,078,000</u>	
--	----------	--------------------	--

財務的収支 -7,981,025

当期資金収支額 -1,058,178

期首資金残高 9,280,189

期末資金残高 8,222,012

貸借対照表【単体】

(単位:千円)

平成28年3月31日

【資産の部】							
1. 金融資産							
資金						48,695,209	
金融資産(資金を除く)							
債権							
税等未収金		10,452,880					
未収金		39,072,893					
貸付金		31,314,987					
その他の債権		1,841,775					
(控除)貸倒引当金		<u>-4,467,927</u>			78,214,607		
有価証券						0	
投資等							
出資金		60,401,436					
基金・積立金							
財政調整基金	5,041,145						
減債基金	196,155,867						
その他の基金・積立金	<u>34,039,178</u>	235,236,190					
その他の投資		1,575			295,639,201	373,853,808	422,549,016
2. 非金融資産							
事業用資産							
有形固定資産							
土地		1,025,985,714					
立木竹		0					
建物		423,099,228					
工作物		29,096,843					
機械器具		8,501,468					
物品		8,959,856					
船舶		0					
航空機		1,533,624					
その他の有形固定資産		10,121,353					
建設仮勘定		<u>12,598,129</u>		1,519,896,215			
無形固定資産							
地上権		0					
著作権・特許権		0					
ソフトウェア		3,941,776					
電話加入権		12,037					
その他の無形固定資産		<u>3,922,373</u>		7,876,186			
棚卸資産				<u>1,058,791</u>	1,528,831,192		
インフラ資産							
公共用財産用地				2,498,857,306			
公共用財産施設				1,055,017,081			
その他の公共用財産				3,812,648			
公共用財産建設仮勘定				<u>68,226,659</u>	3,625,913,694		
繰延資産					0	5,154,744,886	
資産合計							<u>5,577,293,903</u>
【負債の部】							
1. 流動負債							
未払金及び未払費用						24,841,978	
前受金及び前受収益						134,779	
引当金							
賞与引当金				<u>7,389,461</u>	7,389,461		
預り金(保管金等)					7,002,643		
公債(短期)					147,059,029		
短期借入金					0		
その他の流動負債					<u>7,793,240</u>	194,221,129	
2. 非流動負債							
公債						1,372,154,056	
借入金						11,600,000	
責任準備金						0	
引当金							
退職給付引当金			83,031,090				
損失補償等引当金			361,726				
その他の引当金			<u>0</u>		83,392,816		
その他の非流動負債						<u>237,998,454</u>	1,705,145,326
負債合計							<u>1,899,366,455</u>
【純資産の部】							
財源							-66,776,596
資産形成充当財源(調達源泉別)							547,575,359
その他の純資産							
開始時未分析残高					2,978,021,376		
その他純資産					<u>219,107,308</u>	<u>3,197,128,684</u>	
純資産合計							<u>3,677,927,447</u>
負債・純資産合計							<u>5,577,293,903</u>

行政コスト計算書【単体】

(単位:千円)

自 平成27年4月1日
至 平成28年3月31日

【経常費用】

1. 経常業務費用

①人件費

議員歳費	598,293	
職員給料	81,195,733	
賞与引当金繰入	7,281,074	
退職給付費用	5,217,143	
その他の人件費	31,682,462	125,974,707

②物件費

消耗品費	7,838,453	
維持補修費	13,072,996	
減価償却費	26,583,685	
その他の物件費	27,710,779	75,205,913

③経費

業務費	374,464	
委託費	68,286,881	
貸倒引当金繰入	3,195,501	
その他の経費	30,859,870	102,716,716

④業務関連費用

公債費(利払分)	24,016,812	
借入金支払利息	0	
資産売却損	2	
その他の業務関連費用	4,902,909	28,919,724

2. 移転支出

①他会計への移転支出	0	
②補助金等移転支出	268,067,240	
③社会保障関係費等移転支出	155,882,095	
④その他の移転支出	4,802,933	428,752,268

経常費用合計(総行政コスト)	761,569,327
----------------	-------------

【経常収益】

経常業務収益

①業務収益

自己収入	130,085,324	
その他の業務収益	3,046,389	133,131,713

②業務関連収益

受取利息等	1,950,734	
資産売却益	1,136,286	
その他の業務関連収益	21,502,773	24,589,794

経常収益合計	157,721,507
--------	-------------

純経常費用(純行政コスト)	603,847,819
---------------	-------------

純資産変動計算書【単体】

(単位:千円)

自 平成27年4月1日
至 平成28年3月31日

I. 財源変動の部

1. 財源の用途

①純経常費用への財源措置		603,847,819	
②固定資産形成への財源措置			
事業用資産形成への財源措置	33,903,632		
インフラ資産形成への財源措置	48,117,419	82,021,051	
③長期金融資産形成への財源措置		50,275,357	
④その他の財源の用途			
直接資本減耗	46,300,107		
その他財源措置	1,052,042	47,352,148	783,496,376

2. 財源の調達

①税収		338,192,813	
②社会保険料		65,016,921	
③移転収入			
他会計からの移転収入		0	
補助金等移転収入			
国庫支出金	147,206,487		
都道府県等支出金	40,974,188		
市町村等支出金	0	188,180,675	
その他の移転収入		89,099,965	277,280,641
④その他の財源の調達			
固定資産売却収入(元本分)	3,007,721		
長期金融資産償還収入(元本分)	37,986,212		
その他財源調達	57,858,384	98,852,316	779,342,690

当期財源変動額			-4,153,686
期首財源残高			-62,622,910
期末財源残高			-66,776,596

II. 資産形成充当財源変動の部

1. 固定資産の変動

①固定資産の減少			
減価償却費・直接資本減耗相当額	44,883,415		
除売却相当額	7,804,774	52,688,189	
②固定資産の増加			
固定資産形成	82,021,051		
無償所管換等	4,875,092	86,896,142	34,207,954

2. 長期金融資産の変動

①長期金融資産の減少	37,986,212		
②長期金融資産の増加		50,275,357	12,289,146

3. 評価・換算差額等の変動

①評価・換算差額等の減少			
再評価損	0		
その他評価額等減少	0	0	
②評価・換算差額等の増加			
再評価益	23,674,926		
その他評価額等増加	0	23,674,926	23,674,926

当期資産形成充当財源変動額			70,172,025
期首資産形成充当財源残高			477,403,334
期末資産形成充当財源残高			547,575,359

III. その他の純資産変動の部

1. 開始時未分析残高の増減			-31,276,043
2. その他純資産の変動			
その他純資産の減少		0	
その他純資産の増加		0	0
当期その他の純資産変動額			-31,276,043
期首その他の純資産残高			3,228,404,727
期末その他の純資産残高			3,197,128,684

当期純資産変動額			34,742,296
期首純資産残高			3,643,185,151
期末純資産残高			3,677,927,447

資金収支計算書【単体】

(単位:千円)

自 平成27年4月1日
至 平成28年3月31日

【経常的収支区分】

I. 経常的収支

1. 経常的支出

① 経常業務費用支出

人件費支出	129,130,347		
物件費支出	50,487,579		
経費支出	101,018,615		
業務関連費用支出(財務的支出を除く)	<u>6,015,581</u>	286,652,121	

② 移転支出

他会計への移転支出	0		
補助金等移転支出	268,067,240		
社会保障関係費等移転支出	155,882,095		
その他の移転支出	<u>4,802,933</u>	428,752,268	715,404,389

2. 経常的収入

① 租税収入

338,443,257

② 社会保険料収入

64,642,881

③ 経常業務収益収入

経常収益収入

132,298,948

業務関連収益収入

20,043,225 152,342,173

④ 移転収入

他会計からの移転収入

0

補助金等移転収入

185,600,542

その他の移転収入

91,679,784 277,280,326 832,708,636

経常的収支

117,304,247

【資本的収支区分】

II. 資本的収支

1. 資本的支出

① 固定資産形成支出

79,021,147

② 長期金融資産形成支出

50,280,357

③ その他の資本形成支出

0 129,301,505

2. 資本的収入

① 固定資産売却収入

4,143,965

② 長期金融資産償還収入

37,991,212

③ その他の資本処分収入

0 42,135,177

資本的収支

-87,166,328

基礎的財政収支

30,137,919

【財務的収支区分】

III. 財務的収支

1. 財務的支出

① 支払利息支出

公債費(利払分)支出

24,016,812

借入金支払利息支出

0 24,016,812

② 元本償還支出

公債費(元本分)支出

公債(短期)元本償還支出

132,997,443

公債元本償還支出

0 132,997,443

借入金元本償還支出

短期借入金元本償還支出

1,701,165

借入金元本償還支出

12,600,000 14,301,165

その他の元本償還支出

1,170,888 148,469,495 172,486,307

2. 財務的収入

① 公債発行収入

公債(短期)発行収入

0

公債発行収入

131,050,826 131,050,826

② 借入金収入

短期借入金収入

1,301,165

借入金収入

11,600,000 12,901,165

③ その他の財務的収入

0 143,951,991

財務的収支

-28,534,316

当期資金収支額

1,603,603

期首資金残高

47,091,606

期末資金残高

48,695,209

貸借対照表【連結】

(単位:千円)

平成28年3月31日

【資産の部】							
1. 金融資産							
資金						59,140,488	
金融資産(資金を除く)							
債権							
税等未収金	10,452,880						
未収金	21,766,801						
貸付金	18,694,416						
その他の債権	3,043,985						
(控除)貸倒引当金	<u>-5,116,742</u>				48,841,340		
有価証券						2,829,360	
投資等							
出資金	54,915,076						
基金・積立金							
財政調整基金	5,041,145						
減債基金	196,155,867						
その他の基金・積立金	<u>36,177,834</u>	237,374,846					
その他の投資		<u>10,548,413</u>	302,838,334	354,509,034			413,649,522
2. 非金融資産							
事業用資産							
有形固定資産							
土地	1,037,885,059						
立木竹	0						
建物	478,232,327						
工作物	29,535,127						
機械器具	9,404,079						
物品	10,760,714						
船舶	0						
航空機	1,533,624						
その他の有形固定資産	10,593,664						
建設仮勘定	<u>12,599,152</u>	1,590,543,747					
無形固定資産							
地上権	0						
著作権・特許権	0						
ソフトウェア	4,007,836						
電話加入権	22,550						
その他の無形固定資産	<u>26,546,999</u>	30,577,385					
棚卸資産			<u>12,277,456</u>	1,633,398,588			
インフラ資産							
公共用財産用地			2,498,857,306				
公共用財産施設			1,055,017,081				
その他の公共用財産			-14,741,914				
公共用財産建設仮勘定			<u>68,226,659</u>	3,607,359,133			
繰延資産					0	5,240,757,721	
資産合計							<u>5,654,407,242</u>
【負債の部】							
1. 流動負債							
未払金及び未払費用						30,566,791	
前受金及び前受収益						704,186	
引当金							
賞与引当金			<u>7,415,984</u>	7,415,984			
預り金(保管金等)				7,745,370			
公債(短期)				147,059,029			
短期借入金				9,471,030			
その他の流動負債				<u>7,855,212</u>			210,817,601
2. 非流動負債							
公債						1,372,154,056	
借入金						48,058,928	
責任準備金						0	
引当金							
退職給付引当金			84,054,593				
損失補償等引当金			361,726				
その他の引当金			<u>1,926,388</u>	86,342,706			
その他の非流動負債						230,568,382	1,737,124,073
負債合計							<u>1,947,941,674</u>
【純資産の部】							
財源						-55,981,553	
資産形成充当財源(調達源泉別)						548,461,082	
その他の純資産							
開始時未分析残高			2,972,155,681				
その他純資産			<u>241,830,358</u>	3,213,986,039			
純資産合計							<u>3,706,465,568</u>
負債・純資産合計							<u>5,654,407,242</u>

行政コスト計算書【連結】

(単位:千円)

自 平成27年4月1日
至 平成28年3月31日

【経常費用】

1. 経常業務費用

①人件費

議員歳費	598,293	
職員給料	83,453,975	
賞与引当金繰入	7,307,723	
退職給付費用	5,260,098	
その他の人件費	31,999,340	128,619,429

②物件費

消耗品費	8,038,457	
維持補修費	13,358,058	
減価償却費	30,016,187	
その他の物件費	40,645,304	92,058,006

③経費

業務費	436,144	
委託費	65,247,075	
貸倒引当金繰入	3,262,338	
その他の経費	35,691,708	104,637,265

④業務関連費用

公債費(利払分)	24,017,057	
借入金支払利息	674,566	
資産売却損	825	
その他の業務関連費用	22,297,679	46,990,128

2. 移転支出

①他会計への移転支出

0

②補助金等移転支出

268,387,883

③社会保障関係費等移転支出

261,425,095

④その他の移転支出

5,340,324

535,153,302

経常費用合計(総行政コスト)

907,458,130

【経常収益】

経常業務収益

①業務収益

自己収入	165,633,505	
その他の業務収益	3,529,142	169,162,647

②業務関連収益

受取利息等	1,880,094	
資産売却益	1,138,250	
その他の業務関連収益	21,756,741	24,775,086

経常収益合計

193,937,732

純経常費用(純行政コスト)

713,520,398

純資産変動計算書【連結】

(単位:千円)

自 平成27年4月1日
至 平成28年3月31日

I. 財源変動の部

1. 財源の用途

①純経常費用への財源措置		713,520,398	
②固定資産形成への財源措置			
事業用資産形成への財源措置	41,008,337		
インフラ資産形成への財源措置	48,117,419	89,125,756	
③長期金融資産形成への財源措置		51,781,691	
④その他の財源の用途			
直接資本減耗	46,300,107		
その他財源措置	1,473,370	47,773,476	902,201,321

2. 財源の調達

①税収		338,192,813	
②社会保険料		75,232,001	
③移転収入			
他会計からの移転収入		0	
補助金等移転収入			
国庫支出金	147,206,487		
都道府県等支出金	79,794,541		
市町村等支出金	0	227,001,028	
その他の移転収入		145,177,831	372,178,859
④その他の財源の調達			
固定資産売却収入(元本分)	3,014,782		
長期金融資産償還収入(元本分)	41,827,305		
その他財源調達	61,393,803	106,235,889	891,839,562

当期財源変動額			-10,361,760
期首財源残高			-45,619,793
期末財源残高			-55,981,553

II. 資産形成充当財源変動の部

1. 固定資産の変動

①固定資産の減少			
減価償却費・直接資本減耗相当額	48,378,914		
除売却相当額	8,035,691	56,414,605	
②固定資産の増加			
固定資産形成	89,125,756		
無償所管換等	4,875,092	94,000,848	37,586,243

2. 長期金融資産の変動

①長期金融資産の減少	41,827,305		
②長期金融資産の増加	51,781,691	9,954,386	

3. 評価・換算差額等の変動

①評価・換算差額等の減少			
再評価損	0		
その他評価額等減少	0	0	
②評価・換算差額等の増加			
再評価益	23,496,909		
その他評価額等増加	0	23,496,909	23,496,909

当期資産形成充当財源変動額			71,037,538
期首資産形成充当財源残高			477,423,544
期末資産形成充当財源残高			548,461,082

III. その他の純資産変動の部

1. 開始時未分析残高の増減			-31,096,043
2. その他純資産の変動			
その他純資産の減少		0	
その他純資産の増加	550,643	550,643	
当期その他の純資産変動額			-30,545,400
期首その他の純資産残高			3,244,531,440
期末その他の純資産残高			3,213,986,039

当期純資産変動額			30,130,379
期首純資産残高			3,676,335,190
期末純資産残高			3,706,465,568

資金収支計算書【連結】

自 平成27年4月1日
至 平成28年3月31日

(単位:千円)

【経常的収支区分】

I. 経常的収支

1. 経常的支出

① 経常業務費用支出

人件費支出	131,794,587		
物件費支出	66,505,899		
経費支出	106,994,104		
業務関連費用支出(財務的支出を除く)	<u>21,882,545</u>	327,177,135	

② 移転支出

他会計への移転支出	0		
補助金等移転支出	267,880,021		
社会保障関係費等移転支出	261,425,095		
その他の移転支出	<u>5,848,186</u>	535,153,302	862,330,437

2. 経常的収入

① 租税収入

		338,443,257	
--	--	-------------	--

② 社会保険料収入

		74,857,961	
--	--	------------	--

③ 経常業務収益収入

経常収益収入	170,633,211		
業務関連収益収入	<u>20,716,397</u>	191,349,609	

④ 移転収入

他会計からの移転収入	0		
補助金等移転収入	224,552,541		
その他の移転収入	<u>147,734,737</u>	372,287,278	976,938,105
経常的収支			<u>114,607,667</u>

【資本的収支区分】

II. 資本的収支

1. 資本的支出

① 固定資産形成支出

		82,139,061	
--	--	------------	--

② 長期金融資産形成支出

		52,198,091	
--	--	------------	--

③ その他の資本形成支出

		<u>1,091,690</u>	135,428,841
--	--	------------------	-------------

2. 資本的収入

① 固定資産売却収入

		4,198,001	
--	--	-----------	--

② 長期金融資産償還収入

		43,645,426	
--	--	------------	--

③ その他の資本処分収入

		<u>234,735</u>	48,078,162
資本的収支			<u>-87,350,679</u>

基礎的財政収支

27,256,988

【財務的収支区分】

III. 財務的収支

1. 財務的支出

① 支払利息支出

公債費(利払分)支出	24,017,057		
借入金支払利息支出	<u>674,566</u>	24,691,624	

② 元本償還支出

公債費(元本分)支出			
公債(短期)元本償還支出	132,997,443		
公債元本償還支出	<u>0</u>	132,997,443	
借入金元本償還支出			
短期借入金元本償還支出	1,750,965		
借入金元本償還支出	<u>19,705,902</u>	21,456,867	
その他の元本償還支出		<u>1,333,668</u>	155,787,978
財務的支出			<u>180,479,601</u>

2. 財務的収入

① 公債発行収入

公債(短期)発行収入	0		
公債発行収入	<u>131,050,826</u>	131,050,826	

② 借入金収入

短期借入金収入	5,555,866		
借入金収入	<u>18,236,000</u>	23,791,866	

③ その他の財務的収入

		<u>219,936</u>	155,062,628
財務的収支			<u>-25,416,973</u>

当期資金収支額

1,840,015

期首資金残高

57,300,473

期末資金残高

59,140,488



Colors, Future!

いろいろって、未来。

川崎市