

議案第37号～第55号参考資料

平成29年度
各会計歳入歳出予算説明資料

川 崎 市

平成29年度 川崎市当初予算の概要

一般会計	7,087億8,373万2,000円 (28年度当初予算比 10.9%増)
特別会計 [13会計]	5,053億 287万9,000円 (28年度当初予算比 3.3%減)
企業会計 [5会計]	2,303億4,577万4,000円 (28年度当初予算比 1.8%増)
合計	1兆4,444億3,238万5,000円 (28年度当初予算比 4.1%増)

目 次

頁

総括的事項

平成 29 年度各会計歳出予算集計表	2
平成 29 年度一般会計歳入歳出予算	4
平成 29 年度一般会計予算構成 (図)	8

一般会計

(歳入)

1 市 税	14
2 地方譲与税	14
3 利子割交付金	14
4 配当割交付金	14
5 株式等譲渡所得割交付金	14
6 分離課税所得割交付金	14
7 県民税所得割臨時交付金	14
8 地方消費税交付金	14
9 ゴルフ場利用税交付金	14
10 自動車取得税交付金	16
11 軽油引取税交付金	16
12 地方特例交付金	16
13 地方交付税	16
14 交通安全対策特別交付金	16
15 分担金及び負担金	16
16 使用料及び手数料	16
17 国庫支出金	18
18 県支出金	18
19 財産収入	20
20 寄附金	20
21 繰入金	20
22 繰越金	22
23 諸収入	22
24 市 債	22

(歳出)

1 議会費	24
2 総務費	24
3 市民文化費	38
4 こども未来費	52
5 健康福祉費	72
6 環境費	102
7 経済労働費	114
8 建設緑政費	126
9 港湾費	140
10 まちづくり費	148

	頁
11 区役所費	164
12 消防費	184
13 教育費	188
14 公債費	206
15 諸支出金	206
16 予備費	206

特別会計

競輪事業特別会計	210
卸売市場事業特別会計	214
国民健康保険事業特別会計	218
母子父子寡婦福祉資金貸付事業特別会計	226
後期高齢者医療事業特別会計	230
公害健康被害補償事業特別会計	232
介護保険事業特別会計	236
港湾整備事業特別会計	244
勤労者福祉共済事業特別会計	252
墓地整備事業特別会計	256
生田緑地ゴルフ場事業特別会計	258
公共用地先行取得等事業特別会計	260
公債管理特別会計	264

総括的事項

企業会計

病院事業会計	272
下水道事業会計	278
水道事業会計	286
工業用水道事業会計	294
自動車運送事業会計	300

参考資料

1 市税税目別一覧表	312
2 市税税目別内訳表	314
3 各会計節別集計表	320
4 給与費明細書	324
5 地方債調書	326
6 起債事業一覧表	330
7 競馬競輪事業益金充当一覧表	340

凡例 ◎ 新規の事業、○ 拡充した事業

平成29年度各会計

会計別	平成29年度	
	予算額	構成比
一般会計	708,783,732	49.1%
競輪事業会計	22,005,877	1.5%
卸売市場事業会計	2,127,421	0.2%
国民健康保険事業会計	148,974,957	10.3%
特別母子父子寡婦福祉資金貸付事業会計	484,706	0.0%
後期高齢者医療事業会計	14,419,734	1.0%
公害健康被害補償事業会計	101,423	0.0%
介護保険事業会計	94,263,107	6.5%
港湾整備事業会計	2,360,059	0.2%
勤労者福祉共済事業会計	106,598	0.0%
墓地整備事業会計	376,737	0.0%
生田緑地ゴルフ場事業会計	528,298	0.0%
公共用地先行取得等事業会計	3,854,039	0.3%
公債管理会計	215,699,923	14.9%
小計	505,302,879	34.9%
病院事業会計	39,503,363	2.8%
下水道事業会計	117,955,766	8.1%
水道事業会計	51,752,075	3.6%
工業用水道事業会計	9,885,474	0.7%
自動車運送事業会計	11,249,096	0.8%
小計	230,345,774	16.0%
合計	1,444,432,385	100.0%

歳出予算集計表

(単位 千円)

平成28年度		比較	
予算額	構成比	増△減額	増△減率
638,982,234	46.0%	69,801,498	10.9%
22,910,640	1.7%	△ 904,763	△ 3.9%
2,181,179	0.2%	△ 53,758	△ 2.5%
150,921,084	10.9%	△ 1,946,127	△ 1.3%
610,607	0.0%	△ 125,901	△ 20.6%
15,093,687	1.1%	△ 673,953	△ 4.5%
91,590	0.0%	9,833	10.7%
87,479,556	6.3%	6,783,551	7.8%
3,183,632	0.2%	△ 823,573	△ 25.9%
107,890	0.0%	△ 1,292	△ 1.2%
321,969	0.0%	54,768	17.0%
393,720	0.0%	134,578	34.2%
9,273,264	0.7%	△ 5,419,225	△ 58.4%
230,111,741	16.6%	△ 14,411,818	△ 6.3%
522,680,559	37.7%	△ 17,377,680	△ 3.3%
40,092,108	2.9%	△ 588,745	△ 1.5%
116,907,694	8.4%	1,048,072	0.9%
48,074,635	3.4%	3,677,440	7.6%
10,374,206	0.8%	△ 488,732	△ 4.7%
10,914,549	0.8%	334,547	3.1%
226,363,192	16.3%	3,982,582	1.8%
1,388,025,985	100.0%	56,406,400	4.1%

平成29年度一般会計

(歳入)

款	平成29年度	
	予算額	構成比
1市 税	307,201,252	43.3%
2地 方 譲 与 税	2,842,773	0.4%
3利 子 割 交 付 金	154,896	0.0%
4配 当 割 交 付 金	1,536,396	0.2%
5株 式 等 譲 渡 所 得 割 交 付 金	1,432,954	0.2%
6分 離 課 税 所 得 割 交 付 金	297,729	0.0%
7県 民 税 所 得 割 臨 時 交 付 金	38,992,796	5.5%
8地 方 消 費 税 交 付 金	23,178,293	3.3%
9ゴ ル フ 場 利 用 税 交 付 金	38,174	0.0%
10自 動 車 取 得 税 交 付 金	1,320,656	0.2%
11軽 油 引 取 税 交 付 金	3,931,465	0.6%
12地 方 特 例 交 付 金	1,154,757	0.2%
13地 方 交 付 税	600,316	0.1%
14交 通 安 全 対 策 特 別 交 付 金	396,482	0.1%
15分 担 金 及 び 負 担 金	13,506,726	1.9%
16使 用 料 及 び 手 数 料	17,284,716	2.4%
17国 庫 支 出 金	124,705,845	17.6%
18県 支 出 金	24,870,818	3.5%
19財 産 収 入	2,805,891	0.4%
20寄 附 金	259,617	0.0%
21繰 入 金	46,558,818	6.6%
22繰 越 金	100,000	0.0%
23諸 収 入	37,912,362	5.4%
24市 債	57,700,000	8.1%
歳 入 合 計	708,783,732	100.0%

歳入歳出予算

(単位 千円)

平成28年度		比 較	
予算額	構成比	増△減額	増△減率
301,545,853	47.2%	5,655,399	1.9%
3,270,199	0.5%	△ 427,426	△ 13.1%
157,837	0.0%	△ 2,941	△ 1.9%
2,726,308	0.4%	△ 1,189,912	△ 43.6%
717,649	0.1%	715,305	99.7%
—	—	297,729	皆増
—	—	38,992,796	皆増
23,244,966	3.6%	△ 66,673	△ 0.3%
37,468	0.0%	706	1.9%
1,036,509	0.2%	284,147	27.4%
3,878,219	0.6%	53,246	1.4%
1,031,611	0.2%	123,146	11.9%
621,592	0.1%	△ 21,276	△ 3.4%
408,715	0.1%	△ 12,233	△ 3.0%
10,589,047	1.6%	2,917,679	27.6%
17,299,566	2.7%	△ 14,850	△ 0.1%
109,696,907	17.2%	15,008,938	13.7%
23,532,523	3.7%	1,338,295	5.7%
5,135,487	0.8%	△ 2,329,596	△ 45.4%
376,697	0.1%	△ 117,080	△ 31.1%
34,876,314	5.4%	11,682,504	33.5%
100,000	0.0%	—	—
39,492,767	6.2%	△ 1,580,405	△ 4.0%
59,206,000	9.3%	△ 1,506,000	△ 2.5%
638,982,234	100.0%	69,801,498	10.9%

(歳出)

款	平成29年度		平成28年度	
	予算額	構成比	予算額	構成比
1 議会費	1,666,066	0.2%	1,712,852	0.3%
2 総務費	47,900,362	6.8%	47,345,817	7.4%
3 市民文化費	20,495,025	2.9%	7,709,490	1.2%
4 こども未来費	104,384,563	14.7%	95,396,398	14.9%
5 健康福祉費	140,987,200	19.9%	139,735,008	21.9%
6 環境費	19,807,674	2.8%	19,143,679	3.0%
7 経済労働費	27,361,131	3.9%	32,073,357	5.0%
8 建設緑政費	34,786,474	4.9%	33,785,383	5.3%
9 港湾費	8,118,992	1.1%	12,223,184	1.9%
10 まちづくり費	26,086,451	3.7%	27,516,708	4.3%
11 区役所費	14,305,276	2.0%	13,631,002	2.1%
12 消防費	17,874,739	2.5%	17,152,998	2.7%
13 教育費	95,332,390	13.5%	49,399,485	7.7%
14 公債費	73,793,382	10.4%	73,561,173	11.5%
15 諸支出金	75,384,007	10.6%	68,095,700	10.7%
16 予備費	500,000	0.1%	500,000	0.1%
歳出合計	708,783,732	100.0%	638,982,234	100.0%

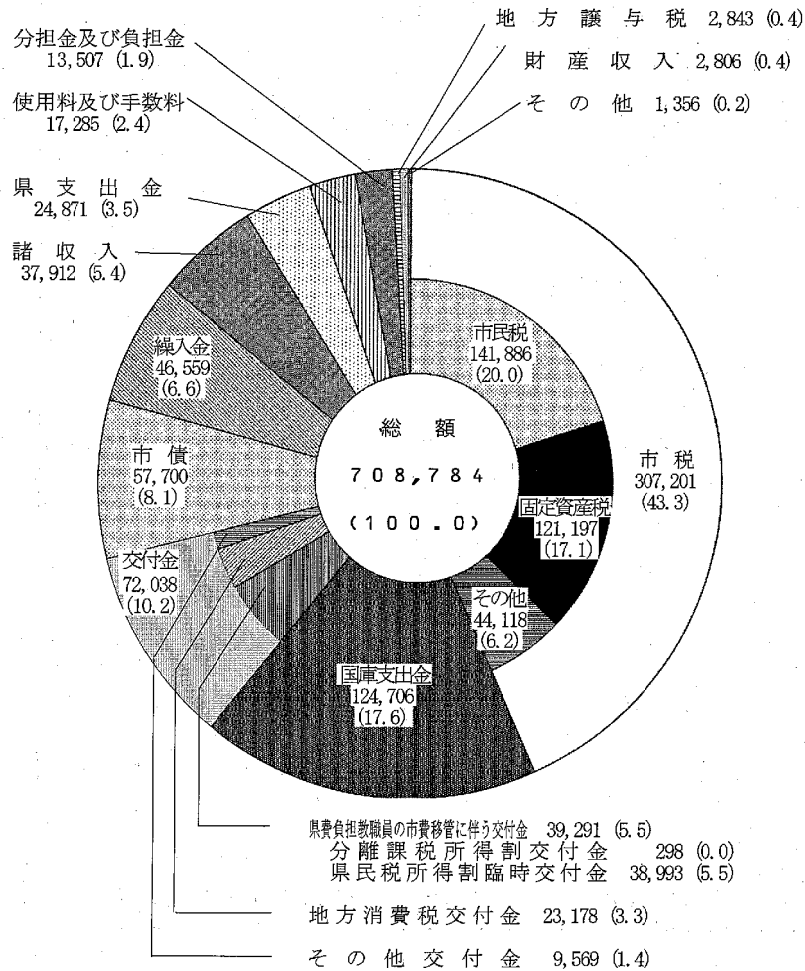
(単位 千円)

比較		平成29年度の財源内訳	
増△減額	増△減率	特定財源	一般財源
△ 46,786	△ 2.7%	689	1,665,377
554,545	1.2%	8,785,260	39,115,102
12,785,535	165.8%	14,270,391	6,224,634
8,988,165	9.4%	54,456,278	49,928,285
1,252,192	0.9%	74,179,228	66,807,972
663,995	3.5%	8,473,148	11,334,526
△ 4,712,226	△ 14.7%	23,998,337	3,362,794
1,001,091	3.0%	28,018,616	6,767,858
△ 4,104,192	△ 33.6%	8,118,514	478
△ 1,430,257	△ 5.2%	21,788,037	4,298,414
674,274	4.9%	3,621,766	10,683,510
721,741	4.2%	2,761,042	15,113,697
45,932,905	93.0%	20,097,937	75,234,453
232,209	0.3%	3,138,406	70,654,976
7,288,307	10.7%	5,511,779	69,872,228
—	—	—	500,000
69,801,498	10.9%	277,219,428	431,564,304

平成29年度一般会計

(歳入)

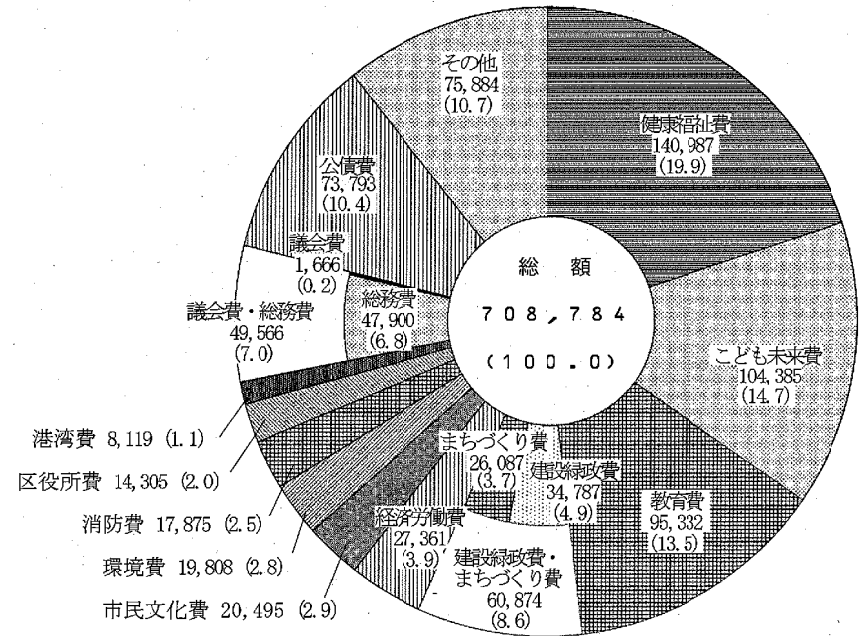
単位 百万円 (%)



予算構成 (図)

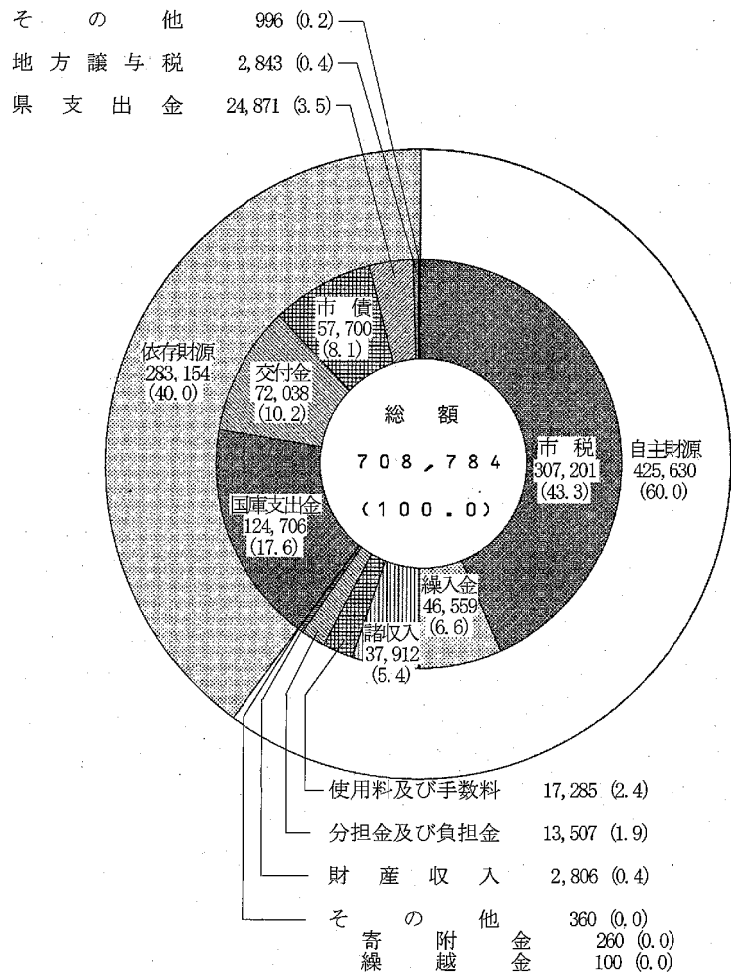
(歳出)

単位 百万円 (%)



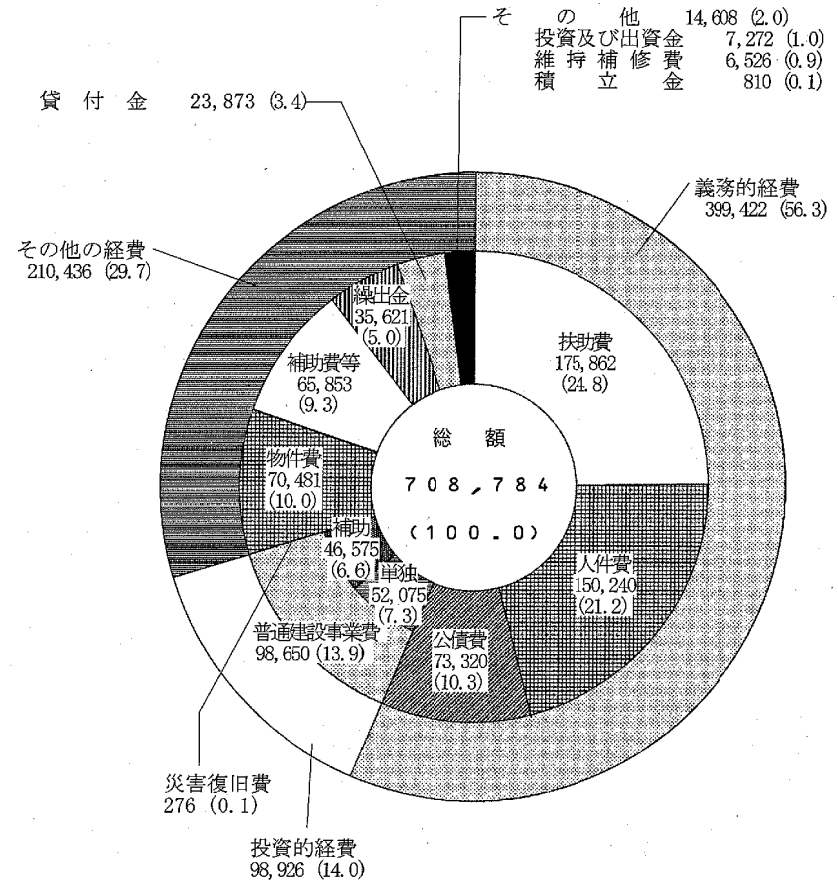
一般会計予算自主・依存財源別構成 (図)

単位: 百万円 (%)



一般会計予算性質別構成 (図)

単位: 百万円 (%)



議案第37号参考資料

平成29年度川崎市一般会計予算

平成 2 9 年 度 一 般 会 計 予 算

(歳入)

款名	本年度予算額	前年度予算額	比較
1 市 税	307,201,252	301,545,853	5,655,399
2 地方譲与税	2,842,773	3,270,199	△ 427,426
3 利子割交付金	154,896	157,837	△ 2,941
4 配当割交付金	1,536,396	2,726,308	△ 1,189,912
5 株式等譲渡所得割 交 付 金	1,432,954	717,649	715,305
6 分離課税所得割 交 付 金	297,729	-	297,729
7 県民税所得割 臨 時 交 付 金	38,992,796	-	38,992,796
8 地方消費税交付金	23,178,293	23,244,966	△ 66,673
9 ゴルフ場利用税交付金	38,174	37,468	706

(単位 千円)

主 な 増 減	
市民税(個人)・・・納税者数の増加及び所得の増加による増	3,014,496
市民税(法人)・・・企業収益の減少による減	△ 663,530
固定資産税	3,088,925
土 地・・・・・・負担調整措置に伴う課税標準額の増加による増	
家 屋・・・・・・新増築による増	
償却資産・・・・・・課税対象資産の増加による増	
市たばこ税・・・・・・売渡本数の減少による減	△ 250,622
事業所税・・・・・・課税対象床面積の増加による増	56,821
都市計画税・・・・・・家屋の新増築による増	409,275
地方揮発油譲与税・・・・・・平成28年度不交付団体に伴う譲与制限による減	△ 297,128
特別とん譲与税・・・・・・譲与原資の減	△ 96,478
交付原資の減	△ 2,941
交付原資の減	△ 1,189,912
交付原資の増	715,305
県費負担教職員の市費移管に伴う制度創設による増	297,729
県費負担教職員の市費移管に伴う制度創設による増	38,992,796
交付原資の減	△ 66,673
交付原資の増	706

(歳入)

款名	本年度予算額	前年度予算額	比較
10 自動車取得税交付金	1,320,656	1,036,509	284,147
11 軽油引取税交付金	3,931,465	3,878,219	53,246
12 地方特例交付金	1,154,757	1,031,611	123,146
13 地方交付税	600,316	621,592	△ 21,276
14 交通安全対策 特別交付金	396,482	408,715	△ 12,233
15 分担金及び負担金	13,506,726	10,589,047	2,917,679
16 使用料及び手数料	17,284,716	17,299,566	△ 14,850

(単位 千円)

主な増減	
交付原資の増	284,147
交付原資の増	53,246
交付原資の増	123,146
普通交付税の減	△ 971
特別交付税の減	△ 20,305
交付原資の減	△ 12,233
こども未来費負担金 保育所運営費負担金…認可保育所受入れ児童の増加による増	874,331
建設緑政費負担金 街路事業費負担金…羽田連絡道路整備事業の進捗による増	2,107,865
こども未来使用料 こども支援使用料…市立保育所民営化による保育所使用料の減	△ 239,305
健康福祉使用料 休日急患診療所使用料…事業移管による減	△ 361,602
建設緑政使用料 道路占用料…占用料改定による増	257,876
まちづくり使用料 住宅使用料…入居者の減による特定公共賃貸住宅使用料の減	△ 30,224
環境手数料 ごみ処理手数料…手数料改定による増	354,538

(歳入)

款名	本年度予算額	前年度予算額	比較
17 国庫支出金	124,705,845	109,696,907	15,008,938
18 県支出金	24,870,818	23,532,523	1,338,295

(単位 千円)

主	な	増	減
こども未来費国庫負担金			
子どものための教育・保育給付費負担金…認可保育所受入れ児童の増加による増		1,716,115	
健康福祉費国庫負担金			
障害者福祉費負担金…障害児保護措置費の増加等による増		1,224,684	
教育費国庫負担金			
小学校費負担金…県費負担教職員の市費移管による増		8,443,930	
中学校費負担金…県費負担教職員の市費移管による増		4,509,807	
特別支援教育費負担金…県費負担教職員の市費移管による増		452,416	
こども未来費国庫補助金			
こども支援費補助…保育所整備にかかる補助の県補助金からの移行による増		1,801,385	
健康福祉費国庫補助金			
臨時福祉給付金補助…制度終了による減	△		1,563,051
建設緑政費国庫補助金			
街路事業費補助…補助対象事業費の増		984,698	
まちづくり費国庫補助金			
住宅費補助…補助対象事業費の減	△		1,406,948
教育費国庫補助金			
義務教育施設整備費補助…補助対象事業費の減	△		1,461,964
こども未来費県負担金			
子どものための教育・保育給付費負担金…認可保育所受入れ児童の増加による増		858,057	
健康福祉費県負担金			
障害者福祉費負担金…障害児保護措置費の増加等による増		590,647	

(歳入)

款名	本年度予算額	前年度予算額	比較
19 財産収入	2,805,891	5,135,487	△ 2,329,596
20 寄附金	259,617	376,697	△ 117,080
21 繰入金	46,558,818	34,876,314	11,682,504

(単位 千円)

主な増減	
こども未来費県補助金	
子育て支援対策臨時特例交付金事業費補助…保育所整備にかかる補助の国庫補助金への移行による減	△ 251,299
子ども・子育て支援交付金…一時預かり事業費の増加等による増	113,789
健康福祉費県補助金	
老人福祉費補助…公的介護施設等多床室改修経費補助の増	281,021
建設緑政費県補助金	
道路橋りょう費補助…補助対象事業費の減	△ 301,470
街路事業費補助…羽田連絡道路整備補助金の増	276,916
総務費委託金	
参議院議員選挙委託金…参議院議員通常選挙終了による減	△ 375,538
財産運用収入	
財産貸付収入の増	110,910
財産売却収入	
不動産売却収入の減	△ 2,392,079
心身障害者福祉事業基金寄附金の減	△ 20,000
緑化基金寄附金の減	△ 100,000
減債基金借入金の増	16,219,000
※借入れの累計見込額は39,300,000 (平成24～27年度分11,600,000、平成28年度分9,200,000、平成29年度分18,500,000)	
長寿社会福祉振興基金繰入金の減	△ 448,528
地球環境保全基金繰入金の減	△ 297,733
都市整備事業基金繰入金の増	166,702
鉄道整備事業基金繰入金の増	238,253
公共用地先行取得等事業特別会計繰入金の減	△ 4,104,408

(歳入)

款名	本年度予算額	前年度予算額	比較
22 繰越金	100,000	100,000	-
23 諸収入	37,912,362	39,492,767	△ 1,580,405
24 市債	57,700,000	59,206,000	△ 1,506,000
歳入合計	708,783,732	638,982,234	69,801,498

(単位 千円)

主な増減	
健康福祉費貸付金収入	
介護老人福祉施設等運営費貸付金収入の減	△ 218,005
障害者施設等運営費貸付金収入の減	△ 285,656
経済労働費貸付金収入	
中小企業融資制度貸付金収入の減	△ 1,328,500
受託事業収入	
臨港道路東扇島水江町線整備受託事業収入の減	△ 465,040
雑入	
総務費弁償金の増	414,843
納付金の増	187,840
市民文化総務債の増	13,246,000
保育事業債の増	1,212,000
中小企業支援債の減	△ 3,149,000
街路事業債の増	1,019,000
公園緑地施設整備事業債の減	△ 2,453,000
港湾工事負担債の減	△ 1,954,000
駅施設関連事業債の増	1,072,000
義務教育施設整備事業債の減	△ 10,655,000

(歳出)

款名及び 主要事務事業名	本年度予算額	前年度予算額	比較	本年度の財源内訳	
				特定財源	一般財源
1 議会費	1,666,066	1,712,852	△ 46,786	689	1,665,377
議員報酬等	1,015,143	1,013,671	1,472	-	1,015,143
費用弁償等旅費	12,268	41,082	△ 28,814	-	12,268
議事運営経費	28,949	26,867	2,082	諸収入 9	28,940
議会広報経費	47,010	76,293	△ 29,283	-	47,010
◎文書共有 システム関係経費	6,518	-	6,518	-	6,518
2 総務費	47,900,362	47,345,817	554,545	8,785,260	39,115,102
行財政改革 推進事業	20,054	6,926	13,128	諸収入 80	19,974
人材育成 推進事業	32,357	29,715	2,642	諸収入 112	32,245

(単位 千円)

主な増減及び主要事務事業の内容	
主な増減	
費用弁償等旅費の減	△ 28,814
議会広報経費の減	△ 29,283
議員報酬等	1,015,143
費用弁償等旅費	12,268
議事運営経費 (うち債務負担行為分 8,854)	24,693
議会会議録検索システム経費	4,256
議会かわさき関係経費	28,855
テレビ放送関係経費	3,247
議会中継関係経費	14,908
文書共有システム関係経費 タブレット端末等賃借料ほか	6,518
主な増減	
共済費の減	△ 584,251
電子市役所整備事業費の増	424,913
危機管理対策事業費の増	691,800
参議院議員通常選挙執行経費の減	△ 375,638
市長選挙等執行経費の増	385,837
行財政改革推進事業費	20,054
人材育成推進経費	32,357

1 議会費 2 総務費

(歳出)

款名及び 主要事務事業名	本年度予算額	前年度予算額	比較	本年度の財源内訳	
				特定財源	一般財源
広聴等事業	133,401	129,721	3,680	諸収入 216	133,185
総合計画策定 推進事業	37,059	22,649	14,410	-	37,059
都市政策 研究事業	4,342	4,363	△ 21	諸収入 75	4,267
シティプロモーション推進事業	32,290	44,085	△ 11,795	-	32,290
広報事業	252,619	262,758	△ 10,139	県支出金 51,400 諸収入 6,364 計 57,764	194,855
映像・放送事業	115,061	116,673	△ 1,612	-	115,061
国際交流事業	31,180	17,979	13,201	諸収入 1,001	30,179
庁舎維持 管理経費	2,156,726	2,207,081	△ 50,355	分担金及び 負担金 92,366 使用料及び 手数料 14,825	1,868,922

(単位 千円)

主な増減及び主要事務事業の内容	
区民車座集会事業費	1,415
コンタクトセンター事業費 (債務負担行為分)	122,364
その他経費	9,622
計画策定推進事業費	35,659
都市構造等調査事業費	1,400
都市政策研究事業費	4,342
シティプロモーション推進事業費	32,290
広報出版物発行経費	4,210
広報紙等発行経費	207,453
インターネット広報事業費	31,468
その他経費	9,488
映像・放送広報経費	71,480
コミュニティFM広報経費	43,581
国際親善事業費	23,302
その他経費	7,878
庁舎営繕工事費	221,086
庁舎管理経費	507,044
事務室借上経費	777,923
本庁舎等耐震対策事務室借上等経費	594,545
その他経費	56,128

2 総務費

(歳出)

款名及び 主要事務事業名	本年度予算額	前年度予算額	比較	本年度の財源内訳	
				特定財源	一般財源
				財産収入 1,604	
				諸収入 8,009	
				市債 171,000	
				計 287,804	
本庁舎等 建替事業	463,408	365,407	98,001	国庫支出金 3,002	186,406
				市債 274,000	
				計 277,002	
電子市役所 整備事業	2,450,249	2,025,336	424,913	分担金及び 負担金 117,765	2,332,484

(単位 千円)

主な増減及び主要事務事業の内容	
本庁舎等建替事業費 (うち債務負担行為分 125,148)	463,408
○庁内情報環境整備事業費 (うち債務負担行為分 7,200)	1,297,392
行政情報システム整備運営事業費	516,961
電子申請システム運用管理事業費 (期間 平成29～34年度 執行見込額 743,895の一部を含む)	353,804
システム連携基盤運営事業費	249,361
地域情報化整備事業費	21,220
○公衆無線LAN整備事業費	11,511

2 総務費

(歳出)

款名及び 主要事務事業名	本年度予算額	前年度予算額	比較	本年度の財源内訳	
				特定財源	一般財源
資産マネジメント事業	43,216	42,273	943	財産収入 43,214 諸収入 2 計 43,216	-
市民オンブズマン制度運営事業	39,069	39,066	3	寄附金 1 諸収入 2,458 計 2,459	36,610
人権オンブズパーソン制度運営事業	40,254	40,272	△ 18	国庫支出金 260 諸収入 2,546 計 2,806	37,448
危機管理対策事業	1,670,338	978,538	691,800	分担金及び負担金 2,250 使用料及び手数料 2,110 国庫支出金 3,000	719,779

(単位 千円)

主な増減及び主要事務事業の内容	
資産マネジメント推進事業費	16,646
市有財産有効活用事業費	9,496
市有地処分事業費	17,074
市民オンブズマン制度運営事業費	39,069
人権オンブズパーソン制度運営事業費	40,254
危機管理対策事業費	41,653
初動対応経費	37,347
その他経費	4,306
災害予防対策事業費	132,018
○災害予防対策事業費	52,330
○地域防災推進事業費(自主防災組織活動助成金)	45,706
その他経費	33,982
臨海部・津波防災対策推進事業費	3,694
帰宅困難者対策推進事業費	8,319

2 総務費

(歳出)

款名及び 主要事務事業名	本年度予算額	前年度予算額	比較	本年度の財源内訳	
				特定財源	一般財源
				県支出金 12,859	
				諸収入 12,340	
				市債 918,000	
				計 950,559	
災害時要援護者 対策事業	5,378	5,283	95	-	5,378
被災者等 支援事業	8,550	6,526	2,024	繰入金 8,550	-
臨海部活性化 推進事業	57,402	50,103	7,299	寄附金 1 諸収入 32 計 33	57,369
国際戦略拠点 地区整備推進 事業	121,317	71,011	50,306	国庫支出金 4,207 財産収入 7	85,923

(単位 千円)

主な増減及び主要事務事業の内容	
災害応急対策事業費	248
防災対策管理運営事業費	27,610
防災行政無線設備整備事業費 (債務負担行為分 4,221 及び 期間 平成29～30年度 執行見込額 2,001,004の一部を含む)	1,106,974
総合防災情報システム整備事業費 (うち債務負担行為分 7,874)	131,933
○総合防災訓練事業費	66,480
防災拠点整備事業費 (債務負担行為分 11,772 及び 期間 平成29～34年度 執行見込額 37,905の一部を含む)	151,409
災害時要援護者対策事業費	5,378
被災者等支援事業費	8,550
臨海部活性化推進事業費	14,704
川崎臨海部産学公民連携推進事業費	900
臨海部交通ネットワーク基盤整備事業費	4,146
その他経費	9,658
臨海部PR推進事業費	25,640
臨海部競争力強化事業費	13,058
◎浜川崎駅周辺地域整備推進事業費	4,000
国際戦略拠点地区整備推進事業費	60,615
殿町国際戦略拠点整備事業費	56,115
羽田空港周辺拠点機能向上事業費	4,500
○国際戦略拠点マネジメント推進事業費	27,349
特区推進事業費	6,952

2 総務費

(歳出)

款名及び 主要事務事業名	本年度予算額	前年度予算額	比較	本年度の財源内訳	
				特定財源	一般財源
				諸収入 17,180	
				市債 14,000	
				計 35,394	
サポートエリア 整備推進事業	88,250	40,954	47,296	財産収入 6,566	39,684
				市債 42,000	
				計 48,566	
水素戦略 推進事業	12,000	8,000	4,000	諸収入 1	11,999
ナノ医療 イノベーション 推進事業	334,726	394,726	△ 60,000	繰入金 174,726	160,000
賦課徴収 業務経費	1,003,731	1,025,549	△ 21,818	使用料及び 手数料 3	297,468
				県支出金 358,311	
				財産収入 124	

(単位 千円)

主な増減及び主要事務事業の内容	
◎交流・連携促進機能整備推進事業費	26,401
サポートエリア整備推進事業費	88,250
産業道路駅前地区整備推進事業費	17,231
浮島地区土地利用推進事業費	3,000
塩浜3丁目周辺地区整備推進事業費	68,019
水素戦略推進事業費	12,000
水素戦略推進事業費	7,000
◎川崎水素ネットワーク構築事業費	5,000
ナノ医療イノベーション推進事業費	334,726
ナノ医療イノベーションセンター運営支援事業費 (債務負担行為分)	160,000
ナノ医療イノベーションセンター用地取得費 (債務負担行為分)	174,726
賦課徴収業務関係経費	925,783
賦課徴収業務経費 (債務負担行為分 8,684 及び 期間 平成29～30年度 執行見込額 14,969の一部を含む)	397,243
電算処理業務経費	106,678
◎地番情報地図データ作成委託業務経費	31,490
その他経費	75,188

2 総務費

(歳出)

(単位 千円)

款名及び 主要事務事業名	本年度予算額	前年度予算額	比 較	本年度の財源内訳	
				特定財源	一般財源
				諸 取 入 347,825 計 706,263	
選挙管理委員会費	277,634	274,886	2,748	県 支 出 金 1,011 寄 附 金 1 諸 取 入 695 計 1,707	275,927
地方選挙費	385,837	-	385,837	-	385,837
産業連関表 調査事業	2,939	7,237	△ 4,298	-	2,939

主な増減及び主要事務事業の内容	
市税システム運営事業費	181,628
滞納整理強化経費	10,629
市税事務所管理運営費	182,130
コールセンター運営事業費 (うち債務負担行為分 29,420)	30,368
その他経費	17,107
○市税収納代行業務経費	77,948
委員報酬 市委員 4人 区委員 28人	48,316
職員給与費 40人	196,366
委員会事務経費	31,952
委員会事務経費	31,952
◎当日投票システム経費	20,769
その他経費	11,183
市長選挙等執行経費	385,337
産業連関表調査事業費 (債務負担行為分)	2,939

2 総務費

(歳出)

款名及び 主要事務事業名	本年度予算額	前年度予算額	比較	本年度の財源内訳	
				特定財源	一般財源
3 市民文化費	20,495,025	7,709,490	12,785,535	14,270,391	6,224,634
市民施設事業	14,576,085	757,086	13,818,999	使用料及び 手数料 1 国庫支出金 499,554 諸収入 1,866 市債 13,333,000 計 13,834,421	741,664
市民交流事業	198,168	220,773	△ 22,605	使用料及び 手数料 28 財産収入 5,855 寄附金 200 諸収入 164	190,921

(単位 千円)

主な増減及び主要事務事業の内容	
主な増減	
市民施設事業費の増	13,818,999
総合自治会館施設整備費の減	△ 539,288
童謡記念館事業費の減	△ 39,701
市民ミュージアム事業費の減	△ 151,241
障害者スポーツ推進事業費の増(健康福祉費からの移行等による)	47,056
東京オリンピック・パラリンピック推進事業費の増	9,809
スポーツ施設事業費の減	△ 287,458
公共施設利用予約システム事業費	103,351
公共施設利用予約システム運用経費	972
公共施設利用予約システム整備事業費	3,142
公共施設利用予約システム外部委託推進事業費 (債務負担行為分)	99,237
川崎市民プラザ事業費	411,573
○スポーツ・文化総合センター事業費 (うち債務負担行為分 14,051,758)	14,058,035
川崎シンフォニーホール復旧関連事業費	3,126
都市間交流事業費	670
公益財団法人川崎市国際交流協会補助金	26,328
国際交流センター管理運営費	162,652
国際交流基金積立金	200
国際交流センター施設整備事業費	7,371
区役所外国人窓口相談事業費	947

3 市民文化費

(歳出)

(単位 千円)

款名及び 主要事務事業名	本年度予算額	前年度予算額	比 較	本年度の財源内訳	
				特定財源	一般財源
				市 債 1,000	
				計 7,247	
地域の安全 対策事業	95,718	91,435	4,283	諸 収 入 10,416	85,302
防犯対策事業	559,638	559,937	△ 299	県 支 出 金 9,720	549,918
交通安全 対策事業	57,197	55,991	1,206	諸 収 入 2,622	54,575
総合自治会館 施設整備事業	20,372	559,660	△ 539,288	国庫支出金 6,973 繰 入 金 12,399 計 19,372	1,000
自治推進事業	17,191	10,985	6,206	諸 収 入 83	17,108

主な増減及び主要事務事業の内容	
地域の安全対策非常勤嘱託員経費	82,799
路上喫煙防止対策事業費	11,211
客引き行為等対策事業費	1,708
防犯対策事業費	7,821
防犯対策関係補助金	191,473
防犯灯管理費及び補修費補助金	136,303
防犯灯設置費補助金	34,200
川崎市防犯協会連合会補助金	3,474
防犯カメラ設置費補助金	17,496
◎防犯灯LED化ESCO事業費	355,376
(うち債務負担行為分 192,345)	
◎かわさき安全・安心ネットワーク事業費	4,968
交通安全市民総ぐるみ運動事業費	7,977
交通事故相談所運営費	2,926
交通安全推進事業費	46,294
総合自治会館維持補修事業費	1,000
新総合自治会館整備事業費	19,372
(債務負担行為分)	
自治推進事業費	2,327
協働・連携推進事業費	14,864

3 市民文化費

(歳出)

(単位 千円)

款名及び 主要事務事業名	本年度予算額	前年度予算額	比較	本年度の財源内訳	
				特定財源	一般財源
市民活動 推進事業	86,470	85,971	499	使用料及び 手数料 3	86,467
人権関連経費	37,887	36,118	1,769	国庫支出金 7,077 諸収入 333 計 7,410	30,477
男女共同参画 推進事業	128,638	126,367	2,271	国庫支出金 462 諸収入 727 市債 1,000 計 2,189	126,449

主な増減及び主要事務事業の内容	
市民活動支援事業費	6,885
特定非営利活動法人事務事業費	2,540
市民相談事業費	17,822
住民組織関係事業費	21,306
町内会・自治会会館建設資金融資事業費	3,495
町内会・自治会会館整備補助事業費	32,365
美化運動推進事業費	2,057
人権関連経費	16,293
外国人市民施策事業費	12,633
〇ヘイトスピーチ対策事業費	2,586
その他経費	10,047
平和意識普及推進事業費	1,458
同和対策事業費	7,503
男女平等推進事業費	10,425
男女共同参画センター事業費	118,213

3 市民文化費

(歳出)

(単位 千円)

款名及び 主要事務事業名	本年度予算額	前年度予算額	比 較	本年度の財源内訳	
				特定財源	一般財源
平和館運営事業	62,717	143,439	△ 80,722	使用料及び 手数料 1,803 財産収入 34 諸収入 1,939 市債 1,000 計 4,776	57,941
童謡記念館事業	33,656	73,357	△ 39,701	使用料及び 手数料 4 財産収入 19,938 繰入金 11,756 諸収入 1,958 計 33,656	-
市民文化活動 支援事業	17,938	8,648	9,290	-	17,938

主な増減及び主要事務事業の内容	
平和館管理運営費	45,391
平和館施設整備事業費	11,651
平和推進事業費	2,085
展示企画事業費	2,726
親子で来て・見て・考える平和推進事業費	864
童謡記念館整備事業費	7,896
◎童謡記念館運営事業費	25,760
(期間 平成29～33年度 執行見込額 124,995の一部を含む)	
市民文化振興事業費	3,295
川崎市文化賞等贈呈事業費	4,800
川崎郷土・市民劇事業補助金	2,000
◎パラアート推進事業費	7,843

3 市民文化費

(歳出)

款名及び 主要事務事業名	本年度予算額	前年度予算額	比較	本年度の財源内訳	
				特定財源	一般財源
音楽文化 振興事業	7,257	7,200	57	諸収入 140	7,117
音楽のまちづくり 推進事業	73,779	77,700	△ 3,921	国庫支出金 18,200	55,579
アートのまち づくり推進事業	20,800	24,000	△ 3,200	国庫支出金 5,800 繰入金 1,000 計 6,800	14,000
映像のまち・ かわさき推進事業	32,808	34,186	△ 1,378	使用料及び 手数料 2,080	30,728
川崎シンフォニー ホール事業	1,103,863	1,061,629	42,234	使用料及び 手数料 11,134 財産収入 20,231 諸収入 4,311 市債 37,000 計 72,676	1,031,187

(単位 千円)

主な増減及び主要事務事業の内容	
国際音楽文化交流事業費	3,088
地域とふれあう音楽振興事業費	1,829
高齢者による音楽イベント事業費	2,340
音楽のまちづくり推進事業費	73,779
芸術のまちイベント事業費	20,800
映像のまち・かわさき推進事業費	20,425
ロケ地川崎推進事業費	5,944
KAWASAKI しんゆり映画祭事業費	6,439
川崎シンフォニーホール整備事業費	363,487
川崎シンフォニーホール割賦償還金 (債務負担行為分)	278,244
その他経費	85,243
川崎シンフォニーホール管理運営事業費	740,376

3 市民文化費

(歳出)

(単位 千円)

款名及び 主要事務事業名	本年度予算額	前年度予算額	比較	本年度の財源内訳	
				特定財源	一般財源
市民ミュージアム 事業	485,772	637,013	△ 151,241	使用料及び 手数料 11 諸収入 3,334 計 3,345	482,427
岡本太郎美術館 事業	227,274	225,280	1,994	使用料及び 手数料 40,219 諸収入 10,202 市債 29,000 計 79,421	147,853
多摩川を活用した スポーツ大会の 開催事業	20,827	20,923	△ 96	寄附金 1 諸収入 10,080 計 10,081	10,746
大規模スポーツ 大会等事業	46,208	42,096	4,112	-	46,208

主な増減及び主要事務事業の内容	
市民ミュージアム運営管理事業費	460,022
市民ミュージアム施設整備事業費	25,750
岡本太郎美術館運営管理事業費	169,013
岡本太郎美術館資料デジタル化事業費	6,090
岡本太郎美術館施設整備事業費	52,171
多摩川を活用したスポーツ大会の開催事業費	20,827
国際陸上競技大会等事業費	43,513
トランポリン大会等事業費	2,695

3 市民文化費

(歳出)

款名及び 主要事務事業名	本年度予算額	前年度予算額	比較	本年度の財源内訳	
				特定財源	一般財源
○障害者スポーツ 推進事業	47,056	-	47,056	国庫支出金 6,295 県支出金 1,049 計 7,344	39,712
ホームタウン スポーツ推進 事業	37,177	39,642	△ 2,465	繰入金 500	36,677
○東京オリンピック ・パラリンピック 推進事業	59,809	50,000	9,809	-	59,809
スポーツ 施設事業	619,996	907,454	△ 287,458	使用料及び 手数料 68 市債 2,000 計 2,068	617,928

(単位 千円)

主な増減及び主要事務事業の内容	
障害者スポーツ普及促進事業費	12,481
障害者スポーツ振興事業費	14,432
川崎市障害者スポーツ協会運営費補助金	15,000
障害者スポーツ普及促進モデル事業費	4,478
その他経費	665
ホームタウンスポーツ推進事業費	3,901
Jリーグクラブ連携魅力づくり事業費	23,982
川崎フロンターレ連携事業費	3,982
川崎フロンターレ後援会支援事業費	20,000
アメリカンフットボールを活用したまちづくり推進事業費	9,294
東京オリンピック・パラリンピック推進事業費	59,809
運営管理費	438,534
施設整備事業費	48,583
多摩スポーツセンター事業費 (うち債務負担行為分 132,053)	133,079

3 市民文化費

(歳出)

款名及び 主要事務事業名	本年度予算額	前年度予算額	比較	本年度の財源内訳	
				特定財源	一般財源
4 こども未来費	104,384,563	95,396,398	8,988,165	54,456,278	49,928,285
○私立幼稚園 園児保育料等 補助事業	2,372,491	2,332,033	40,458	国庫支出金 685,106	1,687,385
私立幼稚園 事業補助金	360,261	352,706	7,555	-	360,261
子育て環境づくり 推進事業	152,009	332,623	△ 180,614	国庫支出金 14,175 諸収入 6 計 14,181	137,828
地域子育て 支援事業	310,674	308,139	2,535	国庫支出金 94,995 県支出金 85,887 諸収入 7,356 計 188,238	122,436

(単位 千円)

主な増減及び主要事務事業の内容	
主な増減	
医療費等助成事業費の増	339,017
児童保護措置費の増	126,528
民間保育所運営事業費の増	3,821,796
民間保育所入所児童処遇改善費の増	1,098,172
民間保育所施設振興費の増	417,041
地域型給付等事業費の増	433,374
民間保育所整備事業費の増	1,842,415
保育料等補助金	2,372,491
対象者	20,757人
私立幼稚園事業補助金	360,261
子育て環境づくり推進事業費	151,065
子育て環境づくり推進事業費	1,235
子ども・子育て支援システム管理経費	137,243
子ども・子育て支援事業計画推進事業費	12,587
ワーク・ライフ・バランス推進事業費	944
地域子育て支援事業費	218,679
地域子育て支援事業費	199,260
ふれあい子育てサポート事業費	14,047
その他経費	5,372
公立地域子育て支援センター運営費	86,156
地域子育て自主グループ支援事業費	160
地域子育て支援情報提供事業費	5,679

4 こども未来費

(歳出)

(単位 千円)

款名及び 主要事務事業名	本年度予算額	前年度予算額	比較	本年度の財源内訳	
				特定財源	一般財源
母子保健事業	2,237,181	2,190,497	46,684	国庫支出金 239,093 県支出金 30,940 諸収入 6,354 計 276,387	1,960,794
○子育て短期 利用事業	5,361	2,157	3,204	国庫支出金 1,787 県支出金 1,787 計 3,574	1,787
児童家庭支援 センター運営事業	79,156	70,560	8,596	国庫支出金 39,578	39,578
児童手当費	23,172,932	23,213,609	△ 40,677	国庫支出金 16,185,169 県支出金 3,464,398 諸収入 1,431 計 19,650,998	3,521,934
児童扶養手当費	3,091,111	3,093,067	△ 1,956	国庫支出金 1,027,846	2,055,848

主な増減及び主要事務事業の内容	
母子保健指導事業費	32,891
産後母子ケア推進事業費	21,763
その他経費	11,128
妊婦健康診査事業費	1,271,938
○特定不妊治療費助成事業費	392,266
母子訪問指導事業費	100,362
乳幼児健康診査等事業費	343,317
乳幼児検査事業費	71,375
その他経費	25,032
子育て短期利用事業費	5,361
児童家庭支援センター運営事業費	79,156
児童手当費	23,113,965
対象児童	201,000人
月額	10,000円(3歳以上小学校修了前の第1子・第2子、中学生)
月額	15,000円(3歳未満、3歳以上小学校修了前の第3子以降)
月額	5,000円(所得制限世帯)
その他経費	58,967
児童扶養手当費	3,083,539
対象者	6,510人

4 こども未交費

(歳出)

款名及び 主要事務事業名	本年度予算額	前年度予算額	比較	本年度の財源内訳	
				特定財源	一般財源
				諸収入 7,417 計 1,035,263	
医療費等 助成事業	5,822,120	5,483,103	339,017	分担金及び 負担金 26,809 国庫支出金 251,552 県支出金 803,588 諸収入 3,751 計 1,085,700	4,736,420
青少年健全育成 推進事業	13,039	11,914	1,125	県支出金 800	12,239
子ども・若者育成 支援推進事業	9,327	5,926	3,401	国庫支出金 2,889 県支出金 425 計 3,314	6,013
青少年施設 運営事業	3,659,133	3,475,828	183,305	使用料及び 手数料 223	2,927,777

(単位 千円)

主な増減及び主要事務事業の内容	
その他経費	7,572
○小児医療費助成事業費	4,597,308
対象者	134,259人
ひとり親家庭等医療費助成事業費	500,894
対象者	12,591人
小児ぜん息患者医療費支給事業費	187,174
対象者	5,719人
自立支援医療事業費	25,586
小児慢性特定疾病医療費等支給事業費	511,158
小児慢性特定疾病医療費等支給経費	3,371
未熟児養育医療扶助費	98,925
療育医療扶助費	240
小児慢性特定疾病医療扶助費	408,622
青少年健全育成推進事業費	13,039
子ども・若者育成支援推進事業費	9,327
こども文化センター・わくわくプラザ運営費	3,191,057
こども文化センター57館、わくわくプラザ113施設	
子育て支援わくわくプラザ事業費	33,664

4 こども未来費

(歳出)

(単位 千円)

款名及び 主要事務事業名	本年度予算額	前年度予算額	比較	本年度の財源内訳	
				特定財源	一般財源
				国庫支出金 417,174	
				県支出金 313,168	
				寄附金 746	
				諸収入 45	
				計 731,356	
青少年施設 整備事業	305,477	222,890	82,587	国庫支出金 20,379	29,719
				県支出金 20,379	
				市債 235,000	
				計 275,758	
地域子ども・ 子育て活動支援 助成モデル事業	10,016	10,000	16	-	10,016
子どもの権利施策 推進事業	10,091	7,414	2,677	国庫支出金 3,920	5,860
				諸収入 311	
				計 4,231	

主な増減及び主要事務事業の内容	
青少年の家運営経費	76,758
八ヶ岳少年自然の家運営経費	263,167
黒川青少年野外活動センター運営経費	24,833
川崎市子ども夢パーク運営経費	69,854
青少年施設整備費	305,477
こども文化センター施設整備費	14,338
新小杉こども文化センター整備事業費 (債務負担行為分)	4,975
わくわくプラザ施設整備費 (債務負担行為分 3,399 及び 期間 平成29～30年度 執行見込額 1,162,356の一部を含む)	231,782
その他経費	54,382
地域子ども・子育て活動支援助成モデル事業費	10,016
子どもの権利施策推進事業費	10,091

4 こども未来費

(歳出)

款名及び 主要事務事業名	本年度予算額	前年度予算額	比較	本年度の財源内訳	
				特定財源	一般財源
児童保護措置費	2,313,503	2,186,975	126,528	分担金及び 負担金 9,363 国庫支出金 1,131,829 計 1,141,192	1,172,311
民間児童福祉施設 措置児処遇改善 及び施設振興費	816,155	854,696	△ 38,541	国庫支出金 289	815,866
児童虐待対策事業	30,249	14,098	16,151	国庫支出金 7,962 県支出金 467 諸収入 1,431 計 9,860	20,389
公立保育所 運営事業	1,751,981	1,895,342	△ 143,361	分担金及び 負担金 1,386 使用料及び 手数料 205,488 国庫支出金 4,467	1,450,405

(単位 千円)

主な増減及び主要事務事業の内容	
児童福祉施設保護措置費	2,313,503
児童福祉施設保護措置費	2,251,817
児童福祉施設等措置医療費	61,686
民間児童福祉施設措置児処遇改善及び施設振興費	816,155
施設振興費	79,714
処遇改善費	736,441
児童虐待対策推進費	11,563
◎児童相談所等体制強化事業費	13,013
その他経費	5,673
公立保育所運営費	1,727,637
公立保育所運営費	1,113,869
調理業務委託事業費 24か所	612,504
保育所職員研修事業費	1,144
保育所給食担当者調理実習事業費	120
延長保育事業費 37か所	23,238
年末保育事業費	1,106

4 こども未読費

(歳出)

款名及び 主要事務事業名	本年度予算額	前年度予算額	比較	本年度の財源内訳	
				特定財源	一般財源
				県支出金 1,208	
				諸収入 89,027	
				計 301,576	
民間保育所 運営事業	27,603,463	23,781,667	3,821,796	分担金及び 負担金 8,421,450	7,028,893
				使用料及び 手数料 162,084	
				国庫支出金 8,109,867	
				県支出金 3,880,509	
				諸収入 660	
				計 20,574,570	
○民間保育所入所 児童処遇改善費	9,179,826	8,081,654	1,098,172	国庫支出金 117,706	8,597,409
				県支出金 455,649	
				諸収入 9,062	
				計 582,417	

(単位 千円)

主な増減及び主要事務事業の内容	
○民間保育所運営費	280か所 26,545,418
公設民営保育所運営委託事業費	3か所 497,371
民間保育所保育相談事業費	5,529
民間保育所保育士確保対策事業費	555,145
保育士等確保対策支援事業費	535,236
○保育士宿舍借上支援事業費補助金	524,194
その他経費	11,042
保育士等確保・人材育成事業費	19,909
◎保育士修学資金貸付事業費補助金 (債務負担行為分)	3,700
◎潜在保育士就職準備金貸付事業費補助金 (債務負担行為分)	542
その他経費	15,667
民間保育所第2運営費	9,170,916
延長保育事業費	280か所 1,510,379
その他処遇改善費	7,660,537
横浜市共同整備保育所運営費負担金	8,910

4 こども未来費

(歳出)

款名及び 主要事務事業名	本年度予算額	前年度予算額	比較	本年度の財源内訳	
				特定財源	一般財源
民間保育所 施設振興費	1,145,194	728,153	417,041	国庫支出金 402,542 県支出金 95,211 計 497,753	647,441
◎年度限定型 保育事業	116,890	-	116,890	国庫支出金 32,376 県支出金 32,376 計 64,752	52,138
乳児保育事業	164,922	169,251	△ 4,329	-	164,922
○川崎認定保育園 援護事業	3,661,785	3,361,204	300,581	国庫支出金 129,078 諸収入 39,136 計 168,214	3,493,571
○病児・病後児 保育事業	243,397	218,100	25,297	国庫支出金 35,012 県支出金 35,012 計 70,024	173,373

(単位 千円)

主な増減及び主要事務事業の内容	
民間保育所運営費補助金	1,145,194
○一時保育事業費 67か所	317,423
◎保育補助者雇用促進事業費	409,775
その他経費	417,996
年度限定型保育事業補助金 90人	116,390
乳児保育事業費 5か所	164,922
川崎認定保育園援護事業費 援護対象児童数 4,322人	3,661,785
病児・病後児保育事業費 7か所	243,397

4 こども未交費

(歳出)

(単位 千円)

款名及び 主要事務事業名	本年度予算額	前年度予算額	比較	本年度の財源内訳	
				特定財源	一般財源
○ 地域型給付等事業	2,015,377	1,581,503	433,874	国庫支出金 801,323 県支出金 401,966 計 1,203,289	812,088
施設型給付等事業	1,014,658	896,603	118,055	国庫支出金 273,838 県支出金 274,951 計 548,789	465,869
民間保育所 整備事業	3,740,246	1,897,831	1,842,415	国庫支出金 1,690,719 財産収入 20,002 諸収入 1 市債 1,062,000 計 2,772,722	967,524

主な増減及び主要事務事業の内容	
地域型給付事業費(国基準)	1,691,465
地域型給付事業費(市加算)	323,912
○ 認定こども園給付事業費(国基準)	508,695
○ 認定こども園給付事業費(市加算)	80,235
○ 認定こども園給付事業費(補助)	6,471
幼稚園給付事業費(国基準)	255,558
幼稚園給付事業費(市加算)	15,168
○ 幼稚園給付事業費(補助)	148,531
川崎区内保育所整備事業費	359,589
小田3丁目地内(小田保育園跡地)保育所整備事業費 定員135人	249,409
(債務負担行為)	
大島上町地内保育所整備事業費 定員60人	110,180
幸区内保育所整備事業費	27,918
河原町地内(南河原保育国民営)保育所整備事業費 定員135人	23,944
(期間 平成29~31年度 執行見込額 555,948の一部を含む)	
その他経費	3,974
中原区内保育所整備事業費	397,373
木月住吉町地内保育所整備事業費 定員70人	128,543
等々力緑地内保育所整備事業費 定員60人	3,651
(期間 平成29~30年度 執行見込額 98,832の一部を含む)	
その他2か所 定員140人	265,179
高津区内保育所整備事業費	1,395,456
久本3丁目地内保育所整備事業費 定員50人	99,618
末長2丁目地内保育所整備事業費 定員60人	111,530

4 こども未来費

(歳出)

(単位 千円)

款名及び 主要事務事業名	本年度予算額	前年度予算額	比較	本年度の財源内訳	
				特定財源	一般財源
民間認定こども園 整備事業	178,468	28,440	150,028	県支出金 145,966 市債 17,000 計 162,966	15,502
○認可外保育所 施設等整備事業	360,000	285,000	75,000	国庫支出金 319,995	40,005
公立保育所 民営化事業	341,406	417,090	△ 75,684	-	341,406
公立保育所 整備事業	494,451	150,316	344,135	市債 354,000	140,451
待機児童対策 強化事業	25,006	25,008	△ 2	国庫支出金 8,166	5,756

主な増減及び主要事務事業の内容	
向ヶ丘1丁目地内(上作延保育園跡地)保育所整備事業費 定員150人 (債務負担行為分)	276,478
溝口6丁目地内(西高津保育園民営化)保育所整備事業費 定員200人	907,830
宮前区内保育所整備事業費 1か所 定員120人	11,124
多摩区内保育所整備事業費 1か所 定員90人	16,632
○民間事業者活用型保育所整備事業費 14か所 定員880人	792,628
○鉄道事業者活用型保育所整備事業費 3か所 定員200人	255,098
○小規模保育事業所(6人~19人)整備事業費 9か所 定員171人	242,384
その他保育所整備事業費	242,044
認定こども園整備費補助金	178,468
認可外保育施設認可化整備費補助金	144,000
小規模保育整備費補助金	216,000
公立保育所民営化事業費	92,142
公立保育所民営化整備事業費	244,556
その他経費	4,308
保育所整備費	494,451
公立保育所建替え推進事業費 (債務負担行為分 27,802 及び 期間 平成29~30年度 執行見込額 836,566の一部を含む)	404,345
その他経費	90,106
待機児童対策強化事業費	25,006

4 こども未受費

(歳出)

(単位 千円)

款名及び 主要事務事業名	本年度予算額	前年度予算額	比 較	本年度の財源内訳	
				特定財源	一般財源
				県支出金 8,166	
				諸収入 2,918	
				計 19,250	
女性保護事業	47,684	48,572	△ 888	国庫支出金 12,927	30,670
				諸収入 4,087	
				計 17,014	
母子父子寡婦 福祉事業	583	1,184	△ 601	国庫支出金 289	294
母子家庭等 自立支援事業	51,519	41,114	10,405	国庫支出金 36,589	14,930
こども施設 運営事業	350,986	337,449	13,537	国庫支出金 70,960	249,868
				県支出金 180	
				諸収入 29,978	
				計 101,118	

主な増減及び主要事務事業の内容	
女性保護事業費	29,184
DV相談支援センター運営費	7,258
その他経費	11,242
母子父子寡婦福祉事業費	583
自立支援教育訓練給付金	923
高等職業訓練促進給付金等事業費	42,946
高等学校卒業程度認定試験合格支援事業費	750
◎ひとり親家庭等生活・学習支援事業費	6,900
こども家庭センター運営費	96,509
中部児童相談所運営費	17,655
北部児童相談所運営費	10,361
一時保護所運営費	162,810
児童虐待防止対策事業費	63,651

4 こども未来費

(歳出)

款名及び 主要事務事業名	本年度予算額	前年度予算額	比較	本年度の財源内訳	
				特定財源	一般財源
5 健康福祉費	140,987,200	139,735,008	1,252,192	74,179,228	66,807,972
民生児童委員活動 育成等事業	146,215	161,838	△ 15,623	国庫支出金 462	145,753
地域包括ケア システム推進事業	20,834	34,080	△ 13,246	諸収入 381	20,453
保健医療福祉情報 システム事業	1,003,402	1,039,141	△ 35,739	国庫支出金 95,046	908,356
地域福祉計画 策定事業	175,981	169,461	6,520	使用料及び 手数料 6,566 財産収入 4,219 諸収入 5,000 計 15,785	160,196
明るい町づくり 対策事業	373,985	348,781	25,204	国庫支出金 261,956	112,029

(単位 千円)

主な増減及び主要事務事業の内容	
主な増減	
臨時福祉給付金事業費の減	△ 1,563,710
後期高齢者医療事業費の増	619,054
民間特別養護老人ホーム等整備事業費の減	△ 729,347
障害者(児)介護給付等事業費の増	2,615,916
衛生施設整備費の増	375,813
動物愛護センター再編整備事業費の増	435,789
民生児童委員活動育成等事業費	146,215
民生児童委員活動育成費	92,425
主任児童委員活動育成費	7,334
その他経費	46,456
地域包括ケアシステム推進事業費	10,037
地域マネジメント推進事業費	10,797
福祉総合情報システム事業費	1,003,402
地域福祉計画策定事業費	21,480
総合福祉センター運営費	154,501
ホームレス対策事業費	22,835
ホームレス自立支援センター事業費	165,624
ホームレス要援護者自立支援センター事業費	47,225

5 健康福祉費

(歳出)

(単位 千円)

款名及び 主要事務事業名	本年度予算額	前年度予算額	比較	本年度の財源内訳	
				特定財源	一般財源
生活困窮者 自立支援事業	182,460	181,809	651	国庫支出金 135,891 諸収入 177 計 136,068	46,392
自立支援実施 推進事業	300,871	311,166	△ 10,295	国庫支出金 203,222 諸収入 9,355 計 212,577	88,294
生活保護扶助費	60,382,418	60,253,911	128,507	国庫支出金 44,261,031 諸収入 1,367,710 計 45,628,741	14,753,677

主な増減及び主要事務事業の内容	
ホームレス生活づくり支援センター事業費	121,486
ホームレスアフターケア事業費	12,690
その他経費	4,125
生活自立・仕事相談センター事業費	141,546
住居確保給付金事業費	32,581
生活困窮者就労準備支援事業費	8,333
生活保護受給者自立支援相談員事業費	60,436
生活保護精神障害者地域移行推進員事業費	3,277
居住安定化支援事業費	30,366
○生活保護世帯等学習支援事業費	54,690
生活保護世帯等若者就労自立支援事業費	25,500
生活保護世帯等健康管理支援事業費	12,272
生活保護受給者就労支援事業費	60,000
生活保護受給者就労準備支援事業費	16,667
生活保護受給者就労支援事業費(介護資格取得支援)	37,163
生活扶助費	17,546,823
住宅扶助費	14,045,270
教育扶助費	341,816
介護扶助費	1,588,627
医療扶助費	26,256,151
生業扶助費	202,997
葬祭扶助費	193,360
その他扶助費	207,374

5 健康福祉費

(歳出)

款名及び 主要事務事業名	本年度予算額	前年度予算額	比較	本年度の財源内訳	
				特定財源	一般財源
民間老人福祉施設 入所者処遇改善 及び施設振興費	638,346	626,112	12,234	-	638,346
高齢者介護 支援事業	76,439	103,408	△ 26,969	国庫支出金 16,912	59,527
高齢者自立 支援事業	106,782	107,824	△ 1,042	国庫支出金 9,251 諸収入 694 計 9,945	96,837
生涯現役 対策事業	2,424,300	2,414,311	9,989	使用料及び 手数料 1,049 国庫支出金 36,908 諸収入 3,666 計 41,623	2,382,677

(単位 千円)

主な増減及び主要事務事業の内容	
民間老人福祉施設入所者処遇改善及び施設振興費	638,346
歯科診療事業費	3,000
高齢者住宅改造費助成事業費	30,554
高齢者外出支援サービス事業費	42,471
福祉有償運送支援事業費	414
ふれあい型デイサービス事業費	20,818
福祉電話相談事業費	13,931
要介護者生活支援ヘルパー派遣事業費	45,044
ひとり暮らし等高齢者見守り事業費	21,989
高齢者生活支援型食事サービス事業費	5,000
老人クラブ育成事業費	72,089
高齢者向け軽作業委託事業費	41,270
敬老祝事業費	60,009
祝品 88歳 10,000円 4,426人	
祝品 99歳以上 20,000円 830人	
高齢者外出支援乗車事業費	1,773,134
いこいの家運営費 48か所	370,600
老人福祉普及事業費	52,099
老人福祉普及啓発費	4,271
敬老入浴デー事業費	47,828
高齢者保健福祉計画等策定事業費	8,706
かわさき健康福寿プロジェクト推進事業費	25,263
シニアパワーアップ推進事業費	4,519
全国健康福祉祭選手派遣事業費	8,765

5 健康福祉費

(歳出)

款名及び 主要事務事業名	本年度予算額	前年度予算額	比較	本年度の財源内訳	
				特定財源	一般財源
いきいきセンター 運営事業	363,553	367,442	△ 3,889	使用料及び 手数料 1,428 諸収入 4,932 計 6,360	357,193
高齢社会福祉総合 センター運営事業	85,317	85,036	281	国庫支出金 1,226	84,091
あんしんセンター 運営事業	113,850	113,850	-	国庫支出金 43,728	70,122
在宅高齢者 支援事業	26,967	26,966	1	諸収入 1	26,966
介護予防等 任意事業	391,735	383,187	8,548	国庫支出金 66,044 県支出金 8,390 諸収入 1,308 計 75,742	315,993

(単位 千円)

主な増減及び主要事務事業の内容	
介護予防いきいき大作戦推進事業費	7,846
かわさきいきいきセンター運営費	62,061
幸いきいきセンター運営費	52,937
中原いきいきセンター運営費	59,488
高津いきいきセンター運営費	50,884
宮前いきいきセンター運営費	46,725
多摩いきいきセンター運営費	43,988
麻生いきいきセンター運営費	47,470
高齢社会福祉総合センター運営費	85,317
あんしんセンター運営費補助金	113,850
在宅高齢者緊急対応事業費	21,419
養護老人緊急一時入所事業費	767
緊急短期入所ベッド確保事業費	14,235
高齢者緊急受入事業費	6,417
在宅高齢者療養支援事業費	5,548
認知症高齢者対策事業費	29,437
認知症コールセンター運営事業費	9,481
高齢者音楽療法推進事業費	1,655
認知症患者医療センター運営事業費	14,892
高齢者虐待予防対策事業費	1,728
認知症にやさしいまちづくり事業費	1,681
日常生活用具給付事業費	181,951
高齢者権利擁護推進事業費	16,130
緊急通報システム事業費	48,472
小学校ふれあいデイサービス事業費	106,101

5 健康福祉費

(歳出)

款名及び 主要事務事業名	本年度予算額	前年度予算額	比較	本年度の財源内訳	
				特定財源	一般財源
後期高齢者 医療事業	9,524,185	8,905,131	619,054	分担金及び 負担金 454,416 国庫支出金 12 県支出金 3 諸収入 628 計 455,059	9,069,126
介護老人福祉 施設等運営費 貸付金	1,061,489	1,450,319	△ 388,830	繰入金 108,502 諸収入 952,987 計 1,061,489	-
福祉人材確保 対策事業	84,150	83,973	177	国庫支出金 55,439 県支出金 2,278 諸収入 700 計 58,417	25,733

(単位 千円)

主な増減及び主要事務事業の内容	
訪問理美容サービス事業費	9,644
後期高齢者医療事業費	9,524,185
後期高齢者医療負担金	9,069,126
後期高齢者健診事業費	454,416
その他経費	643
介護老人福祉施設等運営費貸付金	1,061,489
訪問看護師養成研修事業費	875
認知症介護研修事業費	2,968
福祉人材バンク事業費	34,750
福祉人材確保支援事業費	45,557
福祉人材確保支援事業費	44,776
福祉人材就労支援事業費	781

5 健康福祉費

(歳出)

款名及び 主要事務事業名	本年度予算額	前年度予算額	比較	本年度の財源内訳	
				特定財源	一般財源
地域密着型 サービス推進事業	447,683	366,452	81,231	国庫支出金	513
					54,121
				県支出金	391,823
				諸収入	1,226
				計	447,170
民間特別養護老人 ホーム等整備事業	608,451	1,337,798	△ 729,347	県支出金	38,188
					331,262
				諸収入	1
				市債	239,000
				計	570,263

(単位 千円)

主な増減及び主要事務事業の内容	
地域密着型サービス整備費補助金	361,032
小規模多機能型居宅介護 6か所	225,900
定期巡回・随時対応型訪問介護看護 3か所	17,010
看護小規模多機能型居宅介護 2か所	64,000
スプリンクラー整備等 41か所	54,122
地域密着型サービス公的介護施設等開設準備経費補助金	84,912
小規模多機能型居宅介護等 11か所	
その他経費	1,739
民間特別養護老人ホーム整備費補助金	277,188
特別養護老人ホーム 3か所	
(債務負担行為分 53,250 及び 期間 平成29~31年度 執行見込額 3,117,132の一部を含む)	
公的介護施設等開設準備経費補助金	75,762
特別養護老人ホーム 1か所	
◎特別養護老人ホーム多床室改修経費補助金	255,500
特別養護老人ホーム 5か所	
その他経費	1

(歳出)

(単位 千円)

款名及び 主要事務事業名	本年度予算額	前年度予算額	比較	本年度の財源内訳	
				特定財源	一般財源
障害者(児)介護 給付等事業	24,185,485	21,569,569	2,615,916	分担金及び	10,602,771
				負担金	
				2,217	
				使用料及び	
				手数料	
				7,249	
				国庫支出金	
				9,106,468	
				県支出金	
				4,466,773	
諸収入					
7					
計				13,582,714	
障害者医療事業	8,215,663	8,040,164	175,499	分担金及び	4,507,461
				負担金	
				80	
				国庫支出金	
				2,551,294	
				県支出金	
				1,135,844	
				諸収入	
				20,984	
				計	

主な増減及び主要事務事業の内容	
障害者(児)ホームヘルプサービス事業費	2,069,952
障害児デイサービス事業費	1
障害者(児)ショートステイ事業費	525,824
障害者グループホーム事業費	3,634,291
障害者施設入所支援事業費	807,512
障害者療養介護事業費	421,668
障害者生活介護事業費	5,900,586
障害者支援施設等給付事業費	2,307,395
障害者支援施設等給付費	1
障害者支援施設等運営費	2,009,772
障害者支援施設等運営費補助金	297,622
(うち債務負担行為分 280,478)	
公設民営障害者施設運営費	893,862
地域療育センター運営事業費	1,557,899
障害者訓練等給付費	2,511,033
計画相談・地域相談支援等給付費	81,691
障害者(児)援護費	3,473,771
自立支援医療事業費	5,045,228
自立支援医療(身体障害者)事業費	2,209,567
自立支援医療(精神障害者)事業費	2,800,903
その他経費	34,758
障害者医療援護事業費	3,170,435
精神障害者措置患者医療扶助費	43,732
精神障害者医療保護入院等医療援護費	31,903
重度障害者医療費助成事業費	2,916,472
その他経費	178,328

5 健康福祉費

(歳出)

款名及び 主要事務事業名	本年度予算額	前年度予算額	比較	本年度の財源内訳	
				特定財源	一般財源
地域生活 支援等事業	4,040,264	3,946,186	94,078	国庫支出金	2,851,684
					787,285
				県支出金	
					399,781
				諸収入	
					1,514
			計		
				1,188,580	

(単位 千円)

主な増減及び主要事務事業の内容	
相談支援事業費	884,506
障害者相談支援事業運営費	28か所 515,649
高次脳機能障害地域活動支援センター事業費	35,000
地域活動支援センターA型運営費補助金	7か所 138,532
障害者虐待防止対策事業費	10,641
精神障害者ピアサポーター養成・支援事業費	7,960
発達障害地域活動支援センター事業費	35,000
発達障害者支援センター運営費	67,502
拠点型通所事業所相談支援事業費	35,984
その他経費	38,238
移動支援事業費	1,352,074
移動支援事業費	248,111
生活サポート事業費	11,569
障害者バス乗車券交付事業費	323,432
精神障害者バス乗車券交付事業費	332,751
重度障害者福祉タクシー事業費	350,948
福祉キャブ(リフト付自動車)運行事業費	53,532
その他経費	31,731
日常生活用具等給付事業費	363,624
コミュニケーション支援事業費	6,527
地域活動支援センター事業費	935,574
障害者社会参加総合推進事業費	497,403
障害福祉施設等従事者支援事業費	556

5 健康福祉費

(歳出)

款名及び 主要事務事業名	本年度予算額	前年度予算額	比較	本年度の財源内訳	
				特定財源	一般財源
障害者雇用・就労 促進対策事業	238,506	216,055	22,451	使用料及び 手数料 20,614 財産収入 4,571 諸収入 13,028 計 38,213	200,293
精神障害者 医療・保健福祉 対策事業	203,642	194,362	9,280	使用料及び 手数料 7,930 国庫支出金 31,121 県支出金 10,149 諸収入 6,270 計 55,470	148,172
障害者差別 解消法事業	317	317	-	-	317

(単位 千円)

主な増減及び主要事務事業の内容	
わーくすセンター運営費	54,069
障害者雇用促進事業費	28,113
障害者ふれあいショップ運営費補助金 3か所	11,307
チャレンジ雇用事業費	16,806
障害者就労支援事業費	156,324
地域就労援助センター運営費補助金	121,189
障害者就労支援ネットワーク事業費	13,147
その他経費	21,988
精神障害者医療等事業費	160,725
◎措置入院等精神障害者地域支援事業費	846
その他経費	159,879
精神障害者社会復帰対策事業費	507
精神保健福祉対策事業費	33,462
ピアサポートセンター援助事業費	1,296
社会的ひきこもり対策事業費	14,276
自殺対策・メンタルヘルス啓発事業費	17,890
精神保健事業費	8,948
障害者差別解消法事業費	317

5 健康福祉費

(歳出)

款名及び 主要事務事業名	本年度予算額	前年度予算額	比較	本年度の財源内訳	
				特定財源	一般財源
健康づくり事業	113,576	89,975	23,601	使用料及び 手数料 1,265 国庫支出金 3,481 財産収入 13,086 計 17,832	95,744
新型インフル エンザ対策事業	11,023	10,534	489	分担金及び 負担金 1,000 国庫支出金 7 計 1,007	10,016
肝炎対策事業	67,319	67,644	△ 325	国庫支出金 40,305 県支出金 187 計 40,492	26,827
予防接種事業	4,060,610	3,734,979	325,631	県支出金 12,249 諸収入 255	4,048,106

(単位 千円)

主な増減及び主要事務事業の内容	
かわさき健康づくり21推進事業費	8,224
健康づくり普及啓発事業費	42,905
健康づくり普及啓発事業費	6,139
◎ 歯っぴーファミリー健診事業費	21,072
その他経費	15,694
栄養指導事業費	2,083
食生活改善推進事業費	432
生活習慣病予防事業費	2,741
かわさき健康づくりセンター運営費補助金	57,191
新型インフルエンザ対策行動計画推進事業費	11,023
肝炎対策事業費	67,319
ジフテリア・百日せき・破傷風・ポリオ予防接種事業費	753,169
麻疹風しん予防接種事業費	294,962
日本脳炎予防接種事業費	416,144
インフルエンザ予防接種事業費	316,785
子宮頸がん予防ワクチン接種事業費	820

5 健康福祉費

(歳出)

(単位 千円)

款名及び 主要事務事業名	本年度予算額	前年度予算額	比較	本年度の財源内訳	
				特定財源	一般財源
				計 12,504	
食品衛生事業	77,104	81,581	△ 4,477	使用料及び 手数料 49,579 国庫支出金 383 諸収入 1,278 計 51,240	25,864
動物愛護事業	85,148	82,200	2,948	使用料及び 手数料 24,388 県支出金 1,535 財産収入 96 寄附金 10,000 繰入金 3,000	44,033

主な増減及び主要事務事業の内容	
ヒブワクチン接種事業費	559,050
小児用肺炎球菌ワクチン接種事業費	742,022
予防接種運用事業費 (期間 平成29～31年度 執行見込額 30,265の一部を含む)	145,167
BCG接種事業費	123,835
成人の肺炎球菌感染症予防接種事業費	88,561
水痘予防接種事業費	279,785
B型肝炎ウイルス感染症予防接種事業費	340,310
食品衛生事業費	62,973
食品衛生検査事業費	14,131
動物愛護管理事業費	9,770
猫の不妊去勢手術補助金交付事業費	5,000
その他経費	4,770
動物愛護センター運営事業費	47,878
動物愛護推進事業費	2,500
動物愛護基金積立金	10,000
その他経費	15,000

5 健康福祉費

(歳出)

款名及び 主要事務事業名	本年度予算額	前年度予算額	比較	本年度の財源内訳	
				特定財源	一般財源
				諸収入 2,096 計 41,115	
救急医療事業	1,096,884	1,166,803	△ 69,919	使用料及び 手数料 1,630 県支出金 47,481 計 49,111	1,047,773
救急医療情報 システム事業	114,116	104,177	9,939	-	114,116
災害時医療救護 対策事業	21,782	22,436	△ 654	-	21,782

(単位 千円)

主な増減及び主要事務事業の内容	
○休日(夜間)急患診療所事業費	438,750
救急告示医療機関補助金	68,000
夜間急患診療委託事業費	63,270
救急第2次応需委託事業費	66,277
病院群輪番制運営費補助金	149,742
救命救急医療事業補助金	115,361
小児急病センター事業費	40,145
歯科保健センター等補助金	10,642
周産期医療対策事業費	127,441
総合周産期母子医療センター運営費補助金	104,041
産科医師等分娩手当補助金	9,000
周産期医療ネットワーク推進事業費	14,400
救急医療体制確保事業費	9,750
その他経費	7,506
救急医療情報システム事業費	114,116
救急医療情報センター運営経費	104,116
その他経費	10,000
災害時医療救護対策事業費	5,734
災害時病院等医療救護対策事業補助金	113
救急医療・災害用薬品整備事業等補助金	11,119
救急医療等設備整備	7,571
救急災害用医薬品等備蓄	3,548
川崎DMAT編成事業費	4,816

5 健康福祉費

(歳出)

(単位 千円)

款名及び 主要事務事業名	本年度予算額	前年度予算額	比較	本年度の財源内訳	
				特定財源	一般財源
がん検診事業	2,310,959	2,308,902	2,057	国庫支出金 25,748 諸収入 14 計 25,762	2,285,197
健康増進法等 検診事業	82,399	88,954	△ 6,555	国庫支出金 18,338 諸収入 4 計 18,342	64,057
公害健康被害 補償事業	1,801,537	1,822,108	△ 20,571	分担金及び 負担金 1,751,548 国庫支出金 37,653 諸収入 501 計 1,789,702	11,835
総合アレルギー 対策事業	224,039	207,174	16,865	-	224,039

主な増減及び主要事務事業の内容	
胃がん検診事業費	771,771
子宮がん検診事業費	344,205
肺がん検診事業費	429,387
乳がん検診事業費	318,351
大腸がん検診事業費	351,088
がん検診推進事業費	96,157
健康増進法等検診事業費	82,399
健康増進法等検診医療機関実施経費	55,097
生活保護受給者健診医療機関実施経費	27,302
公害健康被害補償給付費 対象者 1,297人	1,751,548
その他経費	49,989
ぜん息予防事業費	224,039
成人ぜん息患者医療費助成経費	18,915
成人ぜん息患者医療扶助費	205,124

5 健康福祉費

(歳出)

(単位 千円)

款名及び 主要事務事業名	本年度予算額	前年度予算額	比較	本年度の財源内訳	
				特定財源	一般財源
健康安全研究所 管理運営事業	380,167	379,246	921	使用料及び 手数料 102,829 国庫支出金 1,720 財産収入 175 諸収入 15,483 計 120,207	259,960
看護短期大学 管理運営事業	180,896	183,030	△ 2,134	使用料及び 手数料 119,852 諸収入 17,527 計 137,379	43,517
社会福祉施設 整備事業	558,759	612,019	△ 53,260	市債 415,000	143,759

主な増減及び主要事務事業の内容	
調査研究事業費	14,562
調査研究事業費	3,572
受託研究事業費	5,025
共同研究事業費	5,965
健康安全研究所運営事業費	365,605
健康安全研究所運営事業費 (うち債務負担行為分 177,633)	357,877
感染症情報センター運営事業費	4,564
その他経費	3,164
管理運営事業費	130,756
教育事業費 看護学科 240人	38,453
奨学金貸付事業費 貸付人数 27人 月額 36,000円	11,687
社会福祉施設整備費	558,759
特別養護老人ホーム等大規模補修工事費	148,800
民間委託障害者福祉施設整備費	209,776
その他経費	200,183

5 健康福祉費

(歳出)

款名及び 主要事務事業名	本年度予算額	前年度予算額	比較	本年度の財源内訳	
				特定財源	一般財源
衛生施設 整備事業	1,029,802	653,989	375,813	県支出金 37,122 市債 846,000 計 883,122	146,680
福祉センター 再編整備事業	19,746	25,713	△ 5,967	-	19,746
地域福祉施設 整備事業	4,000	2,000	2,000	-	4,000
障害者通所施設等 整備事業	16,695	11,435	5,260	財産収入 187 市債 5,000 計 5,187	11,508
動物愛護センター 再編整備事業	465,173	29,384	435,789	市債 452,000	13,173

(単位 千円)

主な増減及び主要事務事業の内容	
衛生施設整備費	1,029,802
葬祭場施設整備費 (債務負担行為分 541,978 及び 期間 平成29～30年度 執行見込額 795,848の一部を含む)	933,038
その他経費	96,764
福祉センター再編整備事業費	19,746
地域福祉施設整備事業費	4,000
障害者通所施設等整備事業費 (期間 平成29～31年度 執行見込額 699,515の一部を含む)	16,695
動物愛護センター再編整備事業費 (期間 平成29～30年度 執行見込額 1,134,576の一部を含む)	465,173

5 健康福祉費

(歳出)

款名及び 主要事務事業名	本年度予算額	前年度予算額	比較	本年度の財源内訳	
				特定財源	一般財源
6 環境費	19,807,674	19,143,679	663,995	8,473,148	11,334,526
国際環境施策 推進事業	17,996	20,063	△ 2,067	-	17,996
地球温暖化 対策事業	138,648	138,408	240	国庫支出金 10,000 財産収入 23 諸収入 18,281 計 28,304	110,344
環境エネルギー 推進事業	38,059	59,689	△ 21,630	諸収入 1	38,058
スマートシティ 推進事業	9,616	13,007	△ 3,391	-	9,616
環境影響評価事業	12,810	12,862	△ 52	諸収入 26	12,784

(単位 千円)

主な増減及び主要事務事業の内容	
主な増減	
放射性物質対策事業費の増	429,363
廃棄物処理施設等整備事業費の増	384,394
王禅寺処理センター整備事業費の減	△ 762,143
入江崎クリーンセンター整備事業費の増	572,357
国際環境施策推進費	17,996
CCかわさき推進事業費	25,968
地球温暖化対策事業費	9,161
かわさきエコ暮らし未来館運営事業費 (うち債務負担行為分 32,656)	35,188
エコオフィス推進事業費	7,611
低CO2川崎ブランド等推進事業費	13,329
事業者環境技術支援事業費	28,318
中小規模事業者エコ化支援事業費	14,400
次世代自動車等推進事業費	4,673
環境エネルギー対策推進事業費	4,077
住宅用環境エネルギー機器設備設置補助金	33,701
その他経費	281
スマートシティ推進事業費	9,616
環境影響評価事業費	12,810

6 環境費

(歳出)

款名及び 主要事務事業名	本年度予算額	前年度予算額	比較	本年度の財源内訳	
				特定財源	一般財源
環境総合研究所 管理運営事業	234,300	236,650	△ 2,350	財産収入 180 諸収入 367 計 547	233,753
環境総合研究 推進事業	43,027	44,736	△ 1,709	諸収入 736	42,291
公害防止対策事業	159,951	169,065	△ 9,114	使用料及び 手数料 470 県支出金 315 諸収入 2,198 計 2,983	156,968
放射線安全 推進事業	2,015	1,794	221	諸収入 2,015	-
地盤沈下調査事業	33,506	34,460	△ 954	-	33,506

(単位 千円)

主な増減及び主要事務事業の内容	
環境総合研究所管理運営事業費 (うち債務負担行為分 182,505)	234,300
環境総合研究所環境学習事業費	5,068
都市環境事業費	12,657
都市環境調査研究事業費	1,685
産学公民連携研究事業費	10,972
環境技術情報・国際展開事業費	25,302
環境技術情報・国際展開事業費	21,331
国際連携・研究推進事業費	3,971
大気汚染防止対策事業費	70,509
水質汚濁防止対策事業費	48,777
騒音振動対策事業費	2,239
交通騒音振動対策事業費	6,319
自動車対策事業費	12,339
ディーゼル車対策事業費	4,857
ディーゼル車対策助成事業費	1,600
その他経費	5,882
総合的化学物質対策事業費	19,768
放射線安全推進事業費	2,015
地盤沈下調査事業費	33,506

6 環境費

(歳出)

款名及び 主要事務事業名	本年度予算額	前年度予算額	比較	本年度の財源内訳	
				特定財源	一般財源
環境リスク 調査事業	79,412	79,411	1	国庫支出金 4,117 諸収入 365 計 4,482	74,930
地域環境・公害 監視事業	168,228	172,368	△ 4,140	国庫支出金 6,729 県支出金 603 諸収入 3,588 計 10,920	157,308
ごみ収集事業	853,334	838,910	14,424	使用料及び 手数料 341,837 財産収入 20,349 諸収入 1,515 計 363,701	489,633

(単位 千円)

主な増減及び主要事務事業の内容	
環境リスク評価事業費	12,112
環境化学物質研究事業費	52,535
生物学的調査研究事業費	14,765
大気環境研究事業費	19,373
水環境研究事業費	9,406
環境モニタリング事業費	139,449
環境放射線量常時監視事業費	2,490
大気汚染常時監視事業費	59,912
大気汚染常時監視測定局整備事業費	3,224
公害監視システム整備事業費	23,957
公害常時監視測定装置整備事業費	48,379
その他経費	1,487
指定4品目不法投棄対策事業費	1,230
粗大ごみ処理手数料徴収経費	54,576
粗大ごみ受付センター運営費 (うち債務負担行為分 76,594)	78,207
粗大ごみ収集運搬事業費 (債務負担行為分)	318,492
小物金属収集運搬事業費 (債務負担行為分)	222,123
その他経費	178,706

6 環境費

(歳出)

款名及び 主要事務事業名	本年度予算額	前年度予算額	比較	本年度の財源内訳	
				特定財源	一般財源
分別収集事業	1,577,161	1,441,018	136,143	-	1,577,161
ごみ収集車両 整備事業	330,590	636,383	△ 305,793	市債 222,000	108,590
普及広報活動事業	29,650	31,293	△ 1,643	諸収入 1,172	28,478
ごみ減量化 推進事業	185,015	192,583	△ 7,568	使用料及び 手数料 455 財産収入 10,849 計 11,304	173,711

(単位 千円)

主な増減及び主要事務事業の内容	
ミックスペーパー収集運搬事業費 (債務負担行為分)	278,692
空き瓶収集運搬事業費 (債務負担行為分)	340,791
空き缶・ペットボトル収集運搬事業費 (債務負担行為分)	493,188
プラスチック製容器包装収集運搬事業費 (債務負担行為分)	441,155
その他経費	23,335
生活環境管理車両整備費	1,501
ごみ収集車両整備費	327,588
ごみ収集車両リース 49台	13,155
車両等購入	314,433
ごみ収集車両 23台	312,421
その他経費	2,012
生活環境普及車両整備費	1,501
普及広報活動事業費	6,531
リサイクル推進都市かわさき事業費	6,158
ミックスペーパー・プラスチック製容器包装分別収集広報事業費	5,429
その他経費	11,532
資源集団回収推進事業費	181,652
実施団体奨励金	135,114
回収業者報償金	44,086
その他経費	2,452
事業系ごみ減量化推進費	1,838
小型家電等資源物拠点回収推進事業費	1,525

6 環境費

(歳出)

款名及び 主要事務事業名	本年度予算額	前年度予算額	比 較	本年度の財源内訳	
				特定財源	一般財源
○放射性物質 対策事業	561,734	132,071	429,663	諸収入 561,734	-
資源化処理事業	520,364	579,975	△ 59,611	財産収入 105,282 諸収入 204,248 計 309,530	210,834
粗大ごみ処理事業	737,880	693,081	44,799	財産収入 78,243 諸収入 25,085 計 103,328	634,552
海面埋立事業	437,329	471,754	△ 34,425	使用料及び 手数料 1,739 諸収入 99,938 計 101,677	335,652

(単位：千円)

主な増減及び主要事務事業の内容	
放射性物質対策事業費	561,734
保管焼却灰維持管理経費	4,637
保管灰処理業務経費 (期間 平成29～31年度 執行見込額 580,446の一部を含む)	468,882
その他経費	88,215
資源化処理運営事業費	503,348
資源化処理運営事業費 (うち債務負担行為分 226,692)	299,586
廃蛍光管処理事業費	13,722
ミックスペーパー・プラスチック製容器包装資源化処理事業費 (うち債務負担行為分 140,396)	190,540
使用済乾電池処理事業費	16,516
粗大ごみ処理費	737,880
浮島処理センター粗大ごみ処理業務経費 (債務負担行為分)	93,312
王禅寺処理センター資源化処理施設運営事業費 (債務負担行為分 476,352 及び 期間 平成29～31年度 執行見込額 16,143の一部を含む)	598,921
その他経費	45,647
海面埋立事業費	437,329
浮島海面埋立事業運営業務委託ほか (うち債務負担行為分 378,226)	

6 環境費

(歳出)

(単位 千円)

款名及び 主要事務事業名	本年度予算額	前年度予算額	比較	本年度の財源内訳	
				特定財源	一般財源
廃棄物処理施設 等整備事業	2,407,488	2,022,794	384,694	使用料及び 手数料 329 国庫支出金 3,333 財産収入 21,528 市債 2,015,000 計 2,040,190	367,298
王禅寺 処理センター 整備事業	6,506	768,649	△ 762,143	-	6,506
処理センター 整備事業	214,108	140,451	73,657	国庫支出金 8,949 市債 146,000 計 154,949	59,159
◎入江崎 クリーンセンター 整備事業	572,857	-	572,857	市債 412,000	160,857

主な増減及び主要事務事業の内容	
廃棄物処理施設等整備事業費	1,052,734
廃棄物処理施設整備費	687,037
廃棄物関連施設整備費(長寿命化)	208,584
入江崎クリーンセンター施設整備費	91,141
(期間 平成29～30年度 執行見込額 188,536の一部を含む)	
その他経費	65,972
廃棄物処理施設基幹的施設整備事業費	1,354,754
◎浮島処理センター基幹的施設整備事業費	10,686
浮島2期廃棄物埋立処分場基幹的施設整備事業費	530,904
南部リサイクルセンター基幹的施設整備事業費	813,164
王禅寺処理センター整備事業費	6,506
用地財産整理業務委託料ほか	
橋処理センター整備事業費	165,507
橋処理センター解体撤去工事ほか	
(債務負担行為分 146,400 及び 期間 平成29～35年度 執行見込額 40,002,536の一部を含む)	
◎堤根処理センター整備事業費	48,601
基本計画策定業務委託料ほか	
(期間 平成29～31年度 執行見込額 40,824の一部を含む)	
入江崎クリーンセンター整備事業費	572,857
基本計画策定等支援業務委託料ほか	
(期間 平成29～30年度 執行見込額 1,408,320の一部を含む)	

6 環境費

(歳出)

款名及び 主要事務事業名	本年度予算額	前年度予算額	比較	本年度の財源内訳	
				特定財源	一般財源
7 経済労働費	27,361,131	32,073,357	△ 4,712,226	23,998,337	3,362,794
産業政策事業	847,018	448,777	398,241	国庫支出金 363,295 繰入金 38,299 諸収入 30 市債 325,000 計 726,624	120,394
国際経済 交流事業	51,014	54,150	△ 3,136	諸収入 980	50,034
地域経済 対策事業	700	700	-	-	700

(単位 千円)

主な増減及び主要事務事業の内容	
主な増減	
産業政策事業費の増	398,241
観光事業費の増	14,059
産業育成推進事業費の増	28,298
産業振興会館事業費の増	126,239
新川崎・創造のもり計画推進事業費の減	△ 3,913,190
中小企業融資事業費の減	△ 1,328,500
農地改良事業費の減	△ 40,406
農業技術支援事業費の減	△ 29,039
産業政策研究事業費	12,298
ソーシャルビジネス振興事業費	5,675
その他経費	6,623
科学技術基盤強化事業費	17,056
知的財産戦略推進事業費	12,627
その他経費	4,429
コンベンション施設整備推進事業費	816,188
コンベンション施設整備事業費	751,700
(うち債務負担行為分 726,594)	
コンベンション施設開設準備事業費	64,488
その他経費	1,476
国際経済推進事業費	43,845
国際産業交流推進事業費	1,187
都市間産業交流推進事業費	17,702
○国際ビジネス交流支援施設運営事業費	24,956
アジア起業家誘致交流促進事業費	7,169
Buyかわさき推進事業費	700

7 経済労働費

(歳出)

款名及び 主要事務事業名	本年度予算額	前年度予算額	比 較	本年度の財源内訳	
				特定財源	一般財源
消費生活 対策事業	68,595	68,922	△ 327	県支出金 24,343 諸収入 100 計 24,443	44,152
地方消費者行政 活性化事業	18,648	24,309	△ 5,661	県支出金 18,648	-
商業振興事業	319,512	325,484	△ 5,972	繰入金 900	318,612
観光事業	158,087	144,028	14,059	諸収入 486	157,601

(単位 千円)

主な増減及び主要事務事業の内容	
消費者自立支援推進事業費	1,082
消費者啓発育成事業費	5,923
消費生活相談情報提供事業費	61,590
地方消費者行政活性化事業費	18,648
商業力強化事業費	13,988
○商業ネットワーク事業費	18,908
商店街課題対応事業費	40,996
地域連携事業費	45,151
商業バリューアップ事業費	619
まちづくり連動事業費	199,850
市制記念多摩川花火大会事業費	81,201
観光振興団体支援事業費	24,062
民間主導による観光振興事業ほか	
観光振興事業費	40,266
観光情報提供事業費	7,019
○産業観光推進事業費	10,950
市民祭り事業費	15,000
○外国人観光客誘致推進事業費	5,210
その他経費	2,087
観光案内所運営費	12,558
◎仮称川崎駅北口行政サービス施設運営経費	9,930
(期間 平成29～32年度 執行見込額 90,000の一部を含む)	
その他経費	2,628

7 経済労働費

(歳出)

(単位 千円)

款名及び 主要事務事業名	本年度予算額	前年度予算額	比較	本年度の財源内訳	
				特定財源	一般財源
流通促進事業	6,671	6,671	-	-	6,671
産業育成 推進事業	310,027	281,729	28,298	使用料及び 手数料 1 諸収入 10,000 計 10,001	300,026
環境調和型 まちづくり (エコタウン) 推進事業	29,850	25,072	4,778	国庫支出金 15,000 財産収入 2,460 諸収入 50 計 17,510	12,340
中小企業 支援事業	263,434	248,582	14,852	国庫支出金 9,000	254,434

主な増減及び主要事務事業の内容	
販路開拓事業費	3,371
テクノトランスファー事業費	3,000
産業デザイン振興育成事業費	13,534
川崎工業ブランド推進事業費	4,300
操業環境整備事業費	49,937
◎内陸部操業環境整備事業費	47,934
その他経費	2,003
先端産業立地促進事業費	190,973
先端産業創出支援助成金 (債務負担行為分)	184,600
その他経費	6,373
環境産業振興事業費	42,055
その他経費	8,928
エコタウン推進事業費 (うち債務負担行為分 9,174)	29,850
起業化総合支援事業費	10,220
ものづくり人づくり事業費	1,472
川崎市産業振興財団運営費補助金	171,013
ものづくり中小企業経営革新支援事業費	18,190
◎ICT産業連携促進事業費	18,000
ウエルフェアイノベーション推進事業費	42,889

7 経済労働費

(歳出)

款名及び 主要事務事業名	本年度予算額	前年度予算額	比較	本年度の財源内訳	
				特定財源	一般財源
産業振興会館事業	308,112	181,873	126,239	使用料及び 手数料 11,539 市債 135,000 計 146,539	161,573
かわさき新産業 創造センター事業	133,376	60,531	72,845	市債 108,000	25,376
新川崎・創造の もり計画 推進事業	57,774	3,970,964	△ 3,913,190	-	57,774
中小企業 融資事業	22,567,500	23,896,000	△ 1,328,500	諸収入 22,567,500	-
○信用保証等 促進事業	717,504	768,519	△ 51,015	諸収入 230,000	487,504

(単位 千円)

主な増減及び主要事務事業の内容	
その他経費	1,650
産業振興会館運営費	158,919
産業振興会館施設整備費	149,193
かわさき新産業創造センター管理運営費	114,958
かわさき新産業創造センター中長期修繕事業費	108,753
その他経費	6,205
産学共同研究推進事業費	18,418
新川崎・創造のもり第3期計画推進事業費 (うち債務負担行為分 8,694)	8,751
新川崎・創造のもり推進事業費	49,023
間接融資事業費	22,567,500
振興資金	2,744,000
小規模事業資金	9,838,000
経営安定資金	9,273,600
流動資産担保資金	125,100
産業立地促進資金	320,000
創業支援資金	236,800
福祉関連産業育成資金	15,000
○NPO法人支援資金	15,000
信用保証等促進支援事業費	717,504

7 経済労働費

(歳出)

款名及び 主要事務事業名	本年度予算額	前年度予算額	比 較	本年度の財源内訳	
				特定財源	一般財源
農 林 業 振 興 事 業	60,237	55,995	4,242	県支出金	57,889
					1,637
				諸 収 入	711
				計	2,348
市民交流型 農業推進事業	5,796	8,392	△ 2,596	財産収入	-
				5,796	
畜 水 産 振 興 事 業	1,188	1,131	57	県支出金	948
				240	
農地改良事業	20,214	60,620	△ 40,406	-	20,214
農 用 地 活 性 化 事 業	13,445	14,811	△ 1,366	県支出金	12,671
					767
				財 産 収 入	7
				計	774

(単位 千円)

主 な 増 減 及 び 主 要 事 務 事 業 の 内 容	
農業生産緑地振興事業費	2,625
園芸振興対策事業費	35,830
花と緑の市民フェア事業費	1,247
施設園芸奨励事業費	9,630
農地実態調査事業費	806
農商工等連携推進事業費	7,627
多摩川ナシ保存奨励事業費	13,600
その他経費	2,920
営農指導対策事業費	7,670
農業担い手育成推進事業費	9,532
農業担い手経営高度化支援事業費	7,300
その他経費	2,232
地産地消推進事業費	1,875
その他経費	2,705
市民農園事業費	5,796
家畜改良事業費	651
自然保護対策事業費	537
営農団地整備事業費	20,080
農業生産基盤整備事業費	134
生産緑地地区管理等業務経費	2,733
農業公園・交流促進型地域農業活性化事業費	6,597
農業振興地域整備計画管理等業務経費	79
農用地利用改善事業費	4,036

7 経済労働費

(歳出)

款名及び 主要事務事業名	本年度予算額	前年度予算額	比較	本年度の財源内訳	
				特定財源	一般財源
農業技術 支援事業	38,320	67,359	△ 29,039	使用料及び 手数料 16 財産収入 5,100 諸収入 1,037 計 6,153	32,167
労働福祉事業	204,672	209,054	△ 4,382	諸収入 100,378	104,294
生活文化会館事業	48,026	43,042	4,984	使用料及び 手数料 1,285	46,741
労働会館事業	163,593	162,725	868	使用料及び 手数料 871	162,722

(単位 千円)

主な増減及び主要事務事業の内容	
農業技術支援センター管理運営事業費	38,320
農業技術支援センター施設整備費	10,000
その他経費	28,320
技能奨励事業費	14,818
技能奨励事業費	4,249
マイスター制度事業費	5,568
その他経費	5,001
勤労者福祉対策事業費	105,974
就業支援事業費	71,746
就業マッチング事業費	49,331
若年者就業支援事業費	4,415
女性就業支援事業費	4,000
地域中小企業人材確保・若者就業支援事業費	14,000
○産業人材育成事業費	1,100
その他経費	11,034
生活文化会館管理運営費	48,026
労働会館管理運営費	163,593

7 経済労働費

(歳出)

款名及び 主要事務事業名	本年度予算額	前年度予算額	比較	本年度の財源内訳	
				特定財源	一般財源
8 建設緑政費	34,786,474	33,785,383	1,001,091	28,018,616	6,767,858
建設資源対策事業	47,224	2,318	44,906	諸収入 3,790	43,434
私道舗装助成事業	11,381	11,733	△ 352	-	11,381
安全施設整備事業	1,316,082	1,321,335	△ 5,253	使用料及び 手数料 50,300 国庫支出金 281,908 諸収入 1 市債 208,000 計 540,209	775,873

(単位 千円)

主な増減及び主要事務事業の内容	
主な増減	
道路整備事業費の減	△ 595,225
橋りょう架設改良事業費の増	128,594
街路事業費の増	4,565,050
河川整備事業費の増	542,008
緑化推進事業費の減	△ 121,352
公園緑地施設事業費の減	△ 3,514,040
建設発生土処理事業費	46,281
その他経費	943
私道舗装助成金	11,381
歩道設置事業費	108,190
市道川崎1号線ほか8路線 延長 990 m	
交差点改良事業費	67,342
道路照明灯整備事業費	447,140
道路照明灯設置 300基	283,918
道路照明灯維持	163,222
その他安全施設整備事業費	463,738
安全施設維持事業費	140,144
安全施設維持事業費(計画的)	229,751
その他安全施設設置事業費	93,843
通学路の安全対策、防護柵の設置ほか	
バリアフリー重点整備地区交通安全施設整備事業費	6,100
自転車通行環境整備事業費	66,246
道路付属物維持管理システム事業費	4,492
緊急渋滞対策事業費	98,910
その他経費	53,924

8 建設緑政費

(歳出)

款名及び 主要事務事業名	本年度予算額	前年度予算額	比較	本年度の財源内訳	
				特定財源	一般財源
道路整備事業	4,664,883	5,260,108	△ 595,225	分担金及び 負担金 2 使用料及び 手数料 18,829 国庫支出金 1,164,735 県支出金 53,715 財産収入 1,526 市債 2,906,000 計 4,144,807	520,076
橋りょう架設 改良事業	1,443,803	1,315,209	128,594	国庫支出金 502,277 県支出金 5,916 市債 693,000 計 1,201,193	242,610
自転車対策事業	1,259,831	1,233,382	26,449	使用料及び 手数料 192,678	364,549

(単位 千円)

主な増減及び主要事務事業の内容	
道路改良事業費	3,588,502
市道改良事業費	1,035,726
市道宮前6号線、菅生433号線ほか12路線 (期間 平成29～30年度 執行見込額 136,710の一部を含む)	
国道道改良事業費	2,321,065
国道409号、主要地方道横浜上麻生ほか4路線 (期間 平成29～31年度 執行見込額 750,000の一部を含む)	
道路舗装事業費	231,711
舗装整備 面積 871 m ²	
側溝整備 延長 343 m	
○国直轄道路事業負担金	980,000
道路計画調査事業費	10,745
道路環境調査事業費	2,700
道路整備調査事業費	8,045
その他経費	85,636
橋りょう整備事業費	1,412,346
橋りょう整備事業費	79,300
(うち債務負担行為分 54,000)	
橋りょう補修事業費	30,750
耐震対策等橋りょう整備事業費	298,000
橋りょう長寿命化事業費	460,860
仮称等々力大橋整備事業費	164,870
末吉橋整備事業費	378,566
その他経費	31,457
自転車対策事業費	1,122,119
自転車等駐車場事業費	465,730
自転車等駐車場管理運営事業費	164,966

8 建設緑政費

(歳出)

(単位 千円)

款名及び 主要事務事業名	本年度予算額	前年度予算額	比較	本年度の財源内訳	
				特定財源	一般財源
				国庫支出金 50,050	
				諸収入 541,554	
				市債 111,000	
				計 895,282	
街路事業	9,103,284	4,538,234	4,565,050	分担金及び 負担金 2,092,883	581,291
				使用料及び 手数料 2,390	
				国庫支出金 2,755,350	
				県支出金 363,932	
				財産収入 90,438	
				市債 3,217,000	
				計 8,521,993	
連続立体交差事業	6,625,027	6,646,278	△ 21,251	国庫支出金 3,523,289	445,733

主な増減及び主要事務事業の内容	
自転車等駐車場整備事業費	268,234
平間駅周辺自転車等駐車場第5施設新設工事ほか8か所	
民間自転車等駐車場整備費補助金	25,000
その他経費	7,530
自転車等保管所事業費	147,283
放置自転車等対策事業費	249,098
川崎駅東口周辺地区総合自転車対策事業費	260,008
(期間 平成29～30年度 執行見込額 457,425の一部を含む)	
その他経費	137,712
道路改良事業費	3,128,753
都市計画道路世田谷町田線ほか9路線	
(期間 平成29～31年度 執行見込額 712,000の一部及び	
期間 平成29～30年度 執行見込額 305,000の一部を含む)	
○羽田連絡道路整備事業費	5,821,437
(期間 平成29～32年度 執行見込額 28,185,000の一部を含む)	
その他経費	153,094
連続立体交差事業費	6,601,833
京浜急行大師線連続立体交差事業費	6,561,658
J R南武線連続立体交差事業費	40,175

8 建設緑政費

(歳出)

款名及び 主要事務事業名	本年度予算額	前年度予算額	比較	本年度の財源内訳	
				特定財源	一般財源
				諸収入 5 市債 2,656,000 計 6,179,294	
広域道路対策事業	83,557	123,580	△ 40,023	分担金及び 負担金 14,982	68,575
河川整備事業	3,088,609	2,546,601	542,008	分担金及び 負担金 5,983 使用料及び 手数料 18,992 国庫支出金 617,760 県支出金 568,000 財産収入 578 市債 1,443,000 計 2,654,313	434,296

(単位 千円)

主な増減及び主要事務事業の内容	
その他経費	23,194
川崎縦貫道路関連調査事業費	14,000
その他経費	69,557
河川改修事業費	2,981,891
都市基盤河川改修事業費	55,224
平瀬川支川改修事業費	
準用河川改修事業費	72,469
三沢川改修事業費	
五反田川放水路整備事業費	1,878,696
(うち債務負担行為分 1,816,213)	
普通河川改修事業費	83,416
河川環境整備事業費	
河川維持補修事業費	892,086
河川維持補修事業費	212,085
河川大規模補修事業費	680,001
(債務負担行為分 360,000 及び 期間 平成29～30年度 執行見込額 700,000の一部を含む)	
河川計画調査事業費	18,616
洪水ハザードマップ改定事業ほか	
その他経費	88,102

8 建設緑政費

(歳出)

(単位 千円)

款名及び 主要事務事業名	本年度予算額	前年度予算額	比較	本年度の財源内訳	
				特定財源	一般財源
緑化推進事業	255,067	376,419	△ 121,352	財産収入	12,493
					25,265
				寄附金	
					150,000
				繰入金	
					67,254
自然保護対策事業	1,041,411	1,084,832	△ 43,421	国庫支出金	80,121
					301,750
				県支出金	
					105
				繰入金	
					57,435
公園緑地施設事業	798,653	4,312,693	△ 3,514,040	市債	
					602,000
				計	
					961,290
				使用料及び 手数料	345,414
					12,401

主な増減及び主要事務事業の内容	
緑政企画事業費	701
里山再生事業費	14,255
緑の基本計画改定事業費	6,000
緑化推進事業補助金	52,000
緑地保全事業、民有地緑化を含む都市緑化推進事業ほか	
屋上緑化・壁面緑化推進事業費	1,313
緑化基金積立金	150,000
緑化推進重点地区整備事業費	8,023
100万本植樹事業費	7,322
地域緑化推進事業費	3,101
臨海部緑の環境調査事業費	9,500
その他経費	2,852
特別緑地保全地区等指定事業費	4,239
特別緑地保全地区等用地取得事業費	37,470.19 m ² 833,309
特別緑地保全地区等整備事業費	196,548
特別緑地保全地区等整備事業費	143,741
特別緑地保全地区維持管理事業費	2,332
保全緑地育成事業費	45,300
大学連携緑地管理支援事業費	2,000
里山コラボ事業費	3,175
川崎ふるさとの小径維持管理事業費	2,335
ふれあいの森設置事業費	185
保全緑地管理計画策定事業費	4,100
緑地保全調査事業費	486
その他経費	209
大小公園整備事業費	114,526
大小公園整備事業費	90,756
上麻生隠れ谷公園ほか	

8 建設緑改費

(歳出)

(単位 千円)

款名及び 主要事務事業名	本年度予算額	前年度予算額	比較	本年度の財源内訳	
				特定財源	一般財源
				国庫支出金	
				94,700	
				財産収入	
				487	
				寄附金	
				30,300	
				繰入金	
				110,891	
				諸収入	
				1,460	
				市債	
				203,000	
				計	
				453,239	
霊園事業	262,122	281,263	△ 19,141	使用料及び 手数料	40,807
				205,305	
				諸収入	
				10	
				市債	
				16,000	
				計	
				221,315	

主な増減及び主要事務事業の内容	
公園防災機能向上事業費	23,670
万福寺おやしろ公園ほか	
リフレッシュパーク整備事業費	6,000
稲田公園	
富士見公園整備事業費	33,000
等々力緑地施設整備事業費	24,000
等々力緑地再編整備推進事業費	86,663
(うち債務負担行為分 5,441)	
生田緑地総合管理事業費	110,891
生田緑地指定管理委託料ほか	
生田緑地施設整備事業費	5,950
菅生緑地施設整備事業費	994
公園緑地計画調整事業費	4,966
長期未整備公園緑地見直し事業費	1,966
パークマネジメント推進事業費	3,000
生田緑地用地取得事業費	908.70 m ² 79,400
菅生緑地用地取得事業費	242.00 m ² 139,116
等々力陸上競技場整備基金積立金	30,437
その他経費	162,750
霊園維持管理事業費	191,891
霊園管理運営事業費	7,535
霊園指定管理事業費	184,356
緑ヶ丘霊園整備事業費	47,720
緑ヶ丘霊園墓地整備事業費	43,876
無縁墳墓対策事業費	3,844
早野聖地公園整備事業費	22,511
用地取得	878.00 m ²

8 建設緑政費

(歳出)

款名及び 主要事務事業名	本年度予算額	前年度予算額	比較	本年度の財源内訳	
				特定財源	一般財源
多摩川施策 推進事業	403,678	350,428	53,250	使用料及び	235,479
				手数料	
				4,002	
				諸収入	
				7,197	
市債					
157,000					
計					
168,199					

(単位 千円)

主な増減及び主要事務事業の内容	
多摩川緑地維持管理事業費	249,605
多摩川緑地維持管理事業費	95,763
多摩川緑地整備事業費	15,556
多摩川丸子橋球場維持管理事業費	10,160
多摩川管理事務所移転事業費	128,126
(うち債務負担行為分 124,376)	
パークボール場維持管理事業費	11,787
多摩川プラン推進事業費	3,116
多摩川プラン整備事業費	103,362
(期間 平成29～30年度 執行見込額 122,500の一部を含む)	
多摩川エコミュージアムプラン推進事業費	18,245
多摩川サイクリングコース維持管理事業費	17,563

8 建設緑政費

(歳出)

款名及び 主要事務事業名	本年度予算額	前年度予算額	比較	本年度の財源内訳	
				特定財源	一般財源
9 港湾費	8,118,992	12,223,184	△ 4,104,192	8,118,514	478
ポートセールス 事業	4,838	1,911	2,927	使用料及び 手数料 4,838	-
港湾物流 推進事業	3,682	4,682	△ 1,000	使用料及び 手数料 3,682	-
港湾維持 管理事業	582,700	571,851	10,849	分担金及び 負担金 47,637 使用料及び 手数料 531,722 財産収入 721 諸収入 2,620 計 582,700	-

(単位 千円)

主な増減及び主要事務事業の内容	
主な増減	
港湾改修事業費の減	△ 1,726,981
港湾工事負担金の減	△ 2,113,000
船舶新造事業費の減	△ 287,137
ポートセールス事業費	4,838
京浜港広域連携推進事業費	3,682
一般維持管理事業費	252,771
一般維持管理事業費	53,707
川崎港美化対策事業費	29,160
港湾環境維持管理事業費	54,745
港内(水域)維持管理事業費	52,759
東扇島東公園維持管理事業費	62,400
川崎港海底トンネル運営事業費	147,310
船舶維持管理費	43,993
その他経費	138,626

9 港湾費

(歳出)

(単位 千円)

款名及び 主要事務事業名	本年度予算額	前年度予算額	比較	本年度の財源内訳	
				特定財源	一般財源
港湾振興会館 管理運営事業	176,244	429,508	△ 253,264	使用料及び 手数料 152,900 財産収入 21,572 諸収入 772 市債 1,000 計 176,244	-
浮島埋立事業	1,160,607	1,078,288	82,319	使用料及び 手数料 18,380 財産収入 34,024 諸収入 1,014,203 市債 94,000 計 1,160,607	-
港湾保安 対策事業	171,709	169,584	2,125	使用料及び 手数料 171,709	-

主な増減及び主要事務事業の内容	
港湾振興会館管理運営事業費	176,244
港湾振興会館運営事業費	5,904
港湾振興会館管理事業費	145,000
港湾振興会館施設維持補修費	16,348
港湾振興会館利用促進事業費	4,964
港湾振興会館施設改修事業費	4,028
浮島埋立事業費	1,160,607
浮島埋立事業費	1,521
浮島1期地区環境美化事業費	4,379
浮島埋立整備事業費	989,955
浮島埋立地暫定利用事業費	1,788
浮島1期地区基盤整備事業費	31,900
浮島2期地区維持管理事業費	131,064
港湾保安対策業務経費	171,709

9 港湾費

(歳出)

款名及び 主要事務事業名	本年度予算額	前年度予算額	比較	本年度の財源内訳	
				特定財源	一般財源
港湾改修事業	1,339,711	3,066,692	△ 1,726,981	使用料及び 手数料 207,037 国庫支出金 463,504 諸収入 199,170 市債 470,000 計 1,339,711	-
港湾改良事業	448,983	358,967	90,016	使用料及び 手数料 172,991 財産収入 768 諸収入 33,224 市債 242,000 計 448,983	-

(単位 千円)

主な増減及び主要事務事業の内容	
港湾改修事業(国際戦略港湾)費	646,547
港湾改修事業(補修)費	141,316
港湾改修事業(海底トンネル)費	292,072
港湾改修事業(効果促進事業)費	26,876
臨港道路東扇島水江町線整備受託事業費 (期間 平成29~30年度 執行見込額 480,000の一部を含む)	199,170
臨港道路東扇島水江町線整備事業費	33,730
港湾施設改良事業費 (期間 平成29~30年度 執行見込額 37,980の一部を含む)	430,883
港湾施設維持管理計画事業費	18,100

9 港湾費

(歳出)

(単位 千円)

款名及び 主要事務事業名	本年度予算額	前年度予算額	比 較	本年度の財源内訳	
				特定財源	一般財源
千鳥町再整備 事業	122,503	112,089	10,414	使用料及び 手数料 33,503 市 債 89,000 計 122,503	-
港湾工事負担金	3,134,000	5,247,000	△ 2,113,000	使用料及び 手数料 48,014 県支出金 13,353 諸 収 入 44,155 市 債 3,028,000 計 3,133,522	478

主な増減及び主要事務事業の内容	
千鳥町再整備事業費	122,503
臨港道路東扇島水江町線直轄工事負担金 (債務負担行為分 120,000 及び 期間 平成29～30年度 執行見込額 427,000の一部を含む)	3,134,000

(歳出)

款名及び 主要事務事業名	本年度予算額	前年度予算額	比較	本年度の財源内訳	
				特定財源	一般財源
10 まちづくり費	26,086,451	27,516,708	△ 1,430,257	21,788,037	4,298,414
まちづくり 企画事業	30,341	17,758	12,583	国庫支出金 10,985	19,356
福祉のまちづくり 推進事業	36,578	8,132	28,446	諸収入 11	36,567
都市整備事業 基金積立金	142,567	2,710,395	△ 2,567,828	使用料及び 手数料 1,734 財産収入 140,833 計 142,567	-

(単位 千円)

主な増減及び主要事務事業の内容	
主な増減	
都市整備事業基金積立金の減	△ 2,567,828
住宅市街地総合整備事業費の増	899,176
登戸地区土地区画整理事業費の増	1,083,814
駅施設関連事業費の増	1,547,867
市営住宅修繕維持事業費の減	△ 582,108
公営住宅整備事業費の減	△ 1,532,973
住宅政策調査事業費	14,734
川崎駅周辺既存ストック活用促進事業費	9,703
その他経費	5,031
木材利用促進事業費	2,342
木材利用技術活用推進事業費	10,000
拠点整備・土地利用計画策定調査事業費	3,265
福祉のまちづくり普及事業費	3,462
バリアフリー推進事業費	2,500
ユニバーサルデザインタクシー導入促進事業費	1,200
ホームドア等整備促進事業費	29,416
都市整備事業基金積立金	142,567

10 まちづくり費

(歳出)

(単位 千円)

款名及び 主要事務事業名	本年度予算額	前年度予算額	比較	本年度の財源内訳	
				特定財源	一般財源
都市計画 関連経費	32,605	78,616	△ 46,011	使用料及び 手数料 1 諸収入 7,613 計 7,614	24,991
土地利用 計画経費	15,849	22,992	△ 7,143	諸収入 34	15,815
交通計画 関連経費	47,295	52,862	△ 5,567	国庫支出金 2,000	45,295
都市景観形成 推進事業	22,159	21,519	640	国庫支出金 7,654 諸収入 55 計 7,709	14,450

主な増減及び主要事務事業の内容	
都市計画関連経費 (債務負担行為分)	9,364
都市計画基本図等図化事業費	11,847
都市施設管理等経費	8,694
都市計画道路網調査事業費	2,700
都市計画マスタープラン策定事業費	9,693
都市計画区域関連経費	281
防災都市計画推進事業費	2,875
地域地区等計画推進調査事業費	3,000
駐車場整備・荷さばき対策費	3,064
都市交通関係調査等経費	33,482
地域交通支援事業費	9,762
公共交通移動円滑化設備整備事業費	987
都市景観形成推進事業費	12,517
まちづくり推進事業費	9,642
○防災まちづくり支援促進事業費	6,005
その他経費	3,637

10 まちづくり費

(歳出)

(単位 千円)

款名及び 主要事務事業名	本年度予算額	前年度予算額	比較	本年度の財源内訳	
				特定財源	一般財源
住宅市街地 総合整備事業	2,059,082	1,159,906	899,176	国庫支出金 869,901 繰入金 137,446 市債 1,025,000 計 2,032,347	26,735
優良建築物等 整備事業	40,738	127,304	△ 86,566	国庫支出金 17,850	22,888
○密集住宅市街地 整備促進事業	88,497	15,700	72,797	国庫支出金 44,248	44,249
京急川崎駅周辺 地区市街地整備 促進事業	15,934	20,000	△ 4,066	-	15,934
市営四方嶺住宅 跡地周辺 整備事業	486,019	31,360	454,659	市債 471,000	15,019
川崎駅東口地区 まちづくり 推進事業	18,000	22,000	△ 4,000	-	18,000

主な増減及び主要事務事業の内容	
川崎駅西口地区公共施設等整備事業費 (期間 平成29～30年度 執行見込額 1,824,095の一部を含む)	2,059,082
優良建築物等整備事業費 優良建築物等整備事業補助金 戸手4丁目地区整備事業費 その他経費	40,738 36,500 2,500 1,738
密集住宅市街地整備促進事業費	88,497
京急川崎駅周辺地区市街地整備促進事業費	15,934
市営四方嶺住宅跡地周辺整備事業費	486,019
川崎駅東口地区まちづくり推進事業費	18,000

10 まちづくり費

(歳出)

款名及び 主要事務事業名	本年度予算額	前年度予算額	比較	本年度の財源内訳	
				特定財源	一般財源
再開発事業	1,428,051	1,587,878	△ 159,827	国庫支出金 731,030 繰入金 15,000 市債 133,000 計 879,030	549,021
登戸地区土地 区画整理事業	5,511,315	4,427,501	1,083,814	使用料及び 手数料 1 国庫支出金 1,289,025 財産収入 60,345 繰入金 961,535 諸収入 683 市債 2,757,000 計 5,068,589	442,726
駅施設 関連事業	4,471,569	2,923,702	1,547,867	使用料及び 手数料 1,325 国庫支出金 1,287,031	876,300

(単位 千円)

主な増減及び主要事務事業の内容	
小杉駅周辺地区再開発等事業費	1,377,836
市街地再開発等事業補助金 (うち債務負担行為分 296,000)	1,368,160
市街地再開発等事業費	3,880
その他経費	5,796
柿生駅周辺地区再開発等事業費	35,215
◎ 鷺沼駅前地区再開発等事業費	15,000
登戸地区土地区画整理事業費	5,219,083
建築物調査等委託費	388,749
仮設住宅等借上料	149,895
道路築造等工事費	405,072
建築物移転等補償費	4,258,828
事務経費等	16,539
その他経費	292,232
小杉駅周辺交通機能整備事業費	7,901
JR川崎駅北口自由通路等整備事業費 (期間 平成29～30年度 執行見込額 4,429,076の一部を含む)	3,739,552

10 まちづくり費

(歳出)

(単位 千円)

款名及び 主要事務事業名	本年度予算額	前年度予算額	比較	本年度の財源内訳	
				特定財源	一般財源
				繰入金 631,913	
				市債 1,675,000	
				計 3,596,269	
川崎駅周辺総合 整備事業	333	2,811	△ 2,478	諸収入 12	321
新百合ヶ丘駅周辺 交通環境対策事業	2,000	86,000	△ 84,000	-	2,000
建築開発指導 審査事業	498,220	663,949	△ 165,729	使用料及び 手数料 52,375	189,161
				国庫支出金 200,483	
				県支出金 51,982	
				諸収入 4,219	
				計 309,059	

主な増減及び主要事務事業の内容	
南武線駅アクセス向上等整備事業費 (うち債務負担行為分 658,322)	698,366
南武支線新駅整備事業費	25,750
川崎駅周辺総合整備事業費	333
新百合ヶ丘駅周辺交通環境対策事業費	2,000
建築開発指導審査事務経費	119,431
建築物総合環境性能評価事業費	1,227
狭あい道路対策事業費	35,612
既存建築物防災対策事業費	137,646
特定建築物耐震改修等事業助成金	128,690
その他経費	8,956
木造住宅耐震対策推進事業費	202,974
木造住宅耐震改修助成金	126,000
その他経費	76,974
被災建築物応急危険度判定士養成事業費	1,330

10 まちづくり費

(歳出)

(単位 千円)

款名及び 主要事務事業名	本年度予算額	前年度予算額	比較	本年度の財源内訳	
				特定財源	一般財源
宅地開発指導及び 規制事業	47,731	37,912	9,819	使用料及び 手数料 2,564 国庫支出金 14,047 諸収入 519 計 17,130	30,601
急傾斜地 崩壊対策事業	40,000	86,000	△ 46,000	市債 40,000	-
公共建築物 長寿命化対策事業	214,575	333,181	△ 118,606	市債 197,000	17,575
市営住宅 修繕維持事業	4,261,258	4,843,366	△ 582,108	使用料及び 手数料 1,623,503 国庫支出金 802,356 県支出金 15,728 財産収入 1 繰入金 1,552,642 諸収入 19,028	-

主な増減及び主要事務事業の内容	
宅地開発指導及び規制事業費	47,731
急傾斜地崩壊対策事業費	40,000
公共建築物維持保全事業費	214,575
既設住宅改善事業費 (債務負担行為分 461,626 及び 期間 平成29～30年度 執行見込額 210,717の一部を含む)	674,543
修繕維持管理事業費	3,451,216
施設維持管理事業費	135,499

10 まちづくり費

(歳出)

(単位 千円)

款名及び 主要事務事業名	本年度予算額	前年度予算額	比較	本年度の財源内訳	
				特定財源	一般財源
				市債 248,000 計 4,261,258	
公営住宅 整備事業	3,305,135	4,838,108	△ 1,532,973	使用料及び 手数料 96,883 国庫支出金 1,388,960 諸収入 292 市債 1,819,000 計 3,305,135	-
公的賃貸住宅等 管理等推進事業	129,809	158,703	△ 28,894	国庫支出金 54,764	75,045

主な増減及び主要事務事業の内容	
公営住宅整備事業費	3,305,135
大島住宅建設事業費 公園及び外周道路整備	42,000
未長住宅建設事業費 88戸(2期・平成27～29年度事業) (うち債務負担行為分 545,510)	558,510
中野島住宅建設事業費 48戸(3期・平成28～29年度事業) (債務負担行為分)	481,088
久未住宅建設事業費 60戸(2期・平成29～30年度事業) (期間 平成29～30年度 執行見込額 2,264,972の一部を含む)	543,536
南平住宅建設事業費 58戸(2期・平成28～29年度事業) (債務負担行為分)	594,160
有馬第2住宅建設事業費 56戸(2期・平成29～30年度事業) (期間 平成29～30年度 執行見込額 2,264,972の一部を含む)	420,144
初山住宅建設事業費 52戸(1期・平成28～29年度事業) (債務負担行為分)	522,757
公営住宅整備事業事務経費 (期間 平成29～30年度 執行見込額 2,264,972の一部を含む)	142,940
特定優良賃貸住宅事業補助金	42,000
家賃等助成金 1,134戸 (債務負担行為分)	
高齢者向け優良賃貸住宅事業家賃補助金	85,000
家賃助成金 244戸 (債務負担行為分)	
その他経費	2,809

10 まちづくり費

(歳出)

款名及び 主要事務事業名	本年度予算額	前年度予算額	比較	本年度の財源内訳	
				特定財源	一般財源
住宅市場 育成・活用事業	43,866	49,354	△ 5,488	国庫支出金	27,304
				諸収入	16,161
				計	401
					16,562
応急仮設住宅 借上事業	8,418	20,358	△ 11,940	県支出金	-
				諸収入	8,416
				計	2
					8,418

(単位 千円)

主な増減及び主要事務事業の内容	
住宅・マンション支援推進事業費	33,881
子育て等あんしんマンション推進事業補助金	500
マンション共用廊下等段差解消改修工事費用助成金	5,500
住情報提供事業費	6,702
住情報提供事業補助金	5,506
空き家利活用推進事業費	7,299
その他経費	8,374
民間賃貸住宅等居住支援推進事業費	9,985
応急仮設住宅借上事業費	8,418

10 まちづくり費

(歳出)

款名及び 主要事務事業名	本年度予算額	前年度予算額	比較	本年度の財源内訳	
				特定財源	一般財源
11 区役所費	14,305,276	13,631,002	674,274	3,621,766	10,683,510
区政事業	563,981	668,706	△ 104,725	国庫支出金 53,480 市債 382,000 計 435,480	128,501
区役所等窓口 サービス機能 再編事業	38,691	6,561	32,130	諸収入 28,239	10,452
道路維持補修事業 (区政総務費分)	653,851	667,147	△ 13,296	使用料及び 手数料 25,297 国庫支出金 156,640 市債 116,000	355,914

(単位 千円)

主な増減及び主要事務事業の内容	
主な増減	
区政事業費の減	△ 104,725
区役所等窓口サービス機能再編事業費の増	32,130
公園緑地維持管理事業費(区政総務費分)の増	238,518
区役所戸籍事業費の増	443,182
区役所管理運営費	20,258
区役所施設整備費	538,723
◎ 生田出張所庁舎整備事業費	19,829
区役所等庁舎整備事業費(長寿命化)	446,099
麻生区役所柿生分庁舎空調設備改修工事及び工事監理委託料 (期間 平成29～30年度 執行見込額 32,900の一部を含む)	13,160
麻生区役所E S C O事業実施委託料 (期間 平成29～32年度 執行見込額 300,003の一部を含む)	288,709
その他経費	144,230
その他経費	72,795
区役所改革推進事業費	5,000
区役所等窓口サービス機能再編推進事業費	38,691
区役所サービス向上推進事業費	1,944
○ 行政サービス施設整備事業費	36,747
道路維持補修事業費	653,851
舗装道補修事業費	82,995
駅前広場等維持補修事業費	92,109
道路維持事業費	27,501
大規模補修事業費 (うち債務負担行為分 116,397)	373,237
その他道路維持補修経費	78,009

11 区役所費

(歳出)

(単位 千円)

款名及び 主要事務事業名	本年度予算額	前年度予算額	比較	本年度の財源内訳	
				特定財源	一般財源
				計	
				297,937	
水路整備事業 (区政総務費分)	10,605	13,205	△ 2,600	使用料及び 手数料 1,112	9,493
街路樹維持 管理事業 (区政総務費分)	193,785	193,863	△ 78	-	193,785
公園緑地 維持管理事業 (区政総務費分)	1,409,985	1,171,467	238,518	使用料及び 手数料 245,539 国庫支出金 100,000 繰入金 110,771 諸収入 23,839 市債 199,000 計 679,149	730,836

主な増減及び主要事務事業の内容	
水路整備事業費	10,605
水路整備事業費	6,432
水路維持補修事業費	4,173
街路樹維持管理事業費	193,785
公園緑地維持管理事業費	1,409,985

(歳出)

款名及び 主要事務事業名	本年度予算額	前年度予算額	比較	本年度の財源内訳	
				特定財源	一般財源
川崎区区づくり 推進事業	1,521,583	1,509,884	11,699	分担金及び	1,322,499
				負担金	
				158	
				使用料及び	
				手数料	
				173,939	
				財産収入	
				5,728	
				寄附金	
				2	
諸収入					
19,257					
計				199,084	

(単位 千円)

主な増減及び主要事務事業の内容	
区役所等管理運営費	514,859
区民会議開催経費	5,319
地域資源を活かしたまちづくり事業費	23,773
地域・生涯スポーツ振興事業費	1,805
○地域資源を活かしたまちづくり事業費	6,810
その他経費	15,158
区のイメージアップ環境まちづくり事業費	6,461
区の花・区の木推進事業費	2,207
グリーンアップたじま事業費	386
その他経費	3,868
生き生きと暮らせるまちづくり事業費	4,510
介護予防支援事業費	1,315
地域の縁側活動推進事業費	321
地域包括ケアシステム普及啓発事業費	1,192
その他経費	1,682
地域における子ども・子育て支援事業費	9,995
通訳及び翻訳バンク事業費	1,000
川崎区思春期問題対策事業費	4,631
待機児童対策強化事業費	599
その他経費	3,765
地域防災力向上事業費	4,834
地域防災力向上事業費	3,085
川崎区危機管理対策事業費	1,779
交通安全・自転車対策事業費	3,837
川崎区新入学児童「交通安全絵のコンクール」事業費	744
川崎区放置自転車等対策事業費	1,302
その他経費	1,821
地域課題対応その他事業費	2,931

11 区役所費

(歳出)

款名及び 主要事務事業名	本年度予算額	前年度予算額	比 較	本年度の財源内訳	
				特定財源	一般財源
幸区づくり 推進事業	917,137	945,260	△ 28,123	使用料及び 手数料 55,848 国庫支出金 9,405 財産収入 2,799 寄附金 1,001 諸収入 9,179 市債 6,000 計 84,232	832,905

(単位 千円)

主な増減及び主要事務事業の内容	
区役所サービス向上事業費	2,238
区の新たな課題即応事業費	5,000
道路維持補修事業費	749,549
街路樹維持管理事業費	50,442
公園緑地維持管理事業費	137,725
区役所等管理運営費	242,309
区民会議開催経費	5,922
地域資源活用事業費	24,912
○御幸公園の魅力向上事業費	13,264
その他経費	11,648
健康福祉まちづくり事業費	7,997
○ご近所支え愛事業費	3,311
その他経費	4,686
こども・子育てまちづくり事業費	10,187
地域コミュニティ活性化事業費	8,129
区民祭開催経費	260
その他経費	7,869
安全・安心まちづくり事業費	10,387
地域防災活動推進事業費	1,477
幸区災害対策推進事業費	5,905
その他経費	3,005
地域課題対応その他事業費	3,137
区役所サービス向上事業費	2,134
区の新たな課題即応事業費	5,000
道路維持補修事業費	525,138
水路整備事業費	15,230
街路樹維持管理事業費	17,151
公園緑地維持管理事業費	39,504

11 区役所費

(歳出)

款名及び 主要事務事業名	本年度予算額	前年度予算額	比較	本年度の財源内訳	
				特定財源	一般財源
中原区づくり 推進事業	1,121,902	1,112,487	9,415	分担金及び 負担金 184	893,363
				使用料及び 手数料 193,846	
				財産収入 12,948	
				寄附金 300	
				諸収入 21,261	
				計 228,539	

(単位 千円)

主な増減及び主要事務事業の内容	
区役所等管理運営費	238,348
区民会議開催経費	5,536
地域コミュニティ活性化事業費	14,676
中原区広報・広聴推進事業費	3,235
商店街と連携した地域のまちづくり推進事業費	792
小杉駅周辺の新たな魅力づくり推進事業費	3,501
区民祭開催経費	259
その他経費	6,889
安全・安心まちづくり事業費	13,855
○交通安全教室開催事業費	1,350
○地域防災力強化事業費	8,883
その他経費	3,622
総合的な子ども支援事業費	13,003
中原区子育て支援推進事業費	2,502
その他経費	10,501
地域福祉活性化事業費	2,843
橋わたしによる地域福祉の活性化事業費	1,432
その他経費	1,411
地域資源活用事業費	13,883
スポーツを通じた地域活性化推進事業費	3,020
その他経費	10,863
地域課題対応その他事業費	2,940
区役所サービス向上事業費	3,507
区の新たな課題即応事業費	5,000
道路維持補修事業費	443,919
水路整備事業費	11,400
街路樹維持管理事業費	14,958
公園緑地維持管理事業費	338,034

11 区役所費

(歳出)

(単位 千円)

款名及び 主要事務事業名	本年度予算額	前年度予算額	比較	本年度の財源内訳	
				特定財源	一般財源
高津区区づくり 推進事業	885,873	868,877	16,996	使用料及び	781,800
				手数料	
				84,382	
				国庫支出金	
				4,320	
				財産収入	
				5,716	
				寄附金	
				143	
				諸収入	
9,512					
計				104,073	

主な増減及び主要事務事業の内容	
区役所等管理運営費	353,313
区民会議開催経費	5,580
地域資源活用事業費	16,630
地域コミュニティ活性化事業費	9,685
地域コミュニティ施策推進事業費	1,000
高津区まちづくり推進事業費	3,863
ものづくりのまち推進事業費	650
区民祭開催経費	258
その他経費	3,914
総合的な子ども・子育て支援事業費	5,552
すこやか・支え合いまちづくり事業費	3,805
○高津区地域包括支援ネットワーク推進事業費	1,879
健やか地域推進事業費	325
高津区こころのバリアフリー推進事業費	514
その他経費	1,087
安全・安心まちづくり事業費	14,792
高津区放置自転車対策事業費	688
交通安全の普及啓発事業費	1,560
○高津区防災まちづくり推進事業費	11,754
その他経費	790
環境まちづくり事業費	9,803
地域課題対応その他事業費	5,075
区役所サービス向上事業費	584
区の新たな課題即応事業費	5,000
道路維持補修事業費	395,365
水路整備事業費	19,650
街路樹維持管理事業費	8,000
公園緑地維持管理事業費	33,039

11 区役所費

(歳出)

(単位 千円)

款名及び 主要事務事業名	本年度予算額	前年度予算額	比較	本年度の財源内訳	
				特定財源	一般財源
宮前区区づくり 推進事業	885,538	834,420	51,118	使用料及び 手数料 77,840 国庫支出金 40,095 財産収入 7,470 諸収入 7,243 市債 29,000 計 161,648	723,890

主な増減及び主要事務事業の内容	
区役所等管理運営費	288,429
区民会議開催経費	5,544
地域資源活用事業費	11,625
◎宮前区総合情報発信事業費	1,500
その他経費	10,125
地域コミュニティ活性化事業費	12,618
みんなの道路公園事業費	327
区民祭開催経費	265
その他経費	12,026
地域の輪・健康づくり事業費	8,365
地域包括ケアシステム推進事業費	3,286
○地域支援整備事業費	2,000
その他経費	3,079
総合的な子ども・子育て支援事業費	9,835
子ども包括支援事業費	5,855
その他経費	3,980
安全・安心・快適まちづくり事業費	14,124
地域防災力向上事業費	1,450
次世代まちづくり・地域交通環境向上事業費	3,398
総合防災訓練事業費	384
その他経費	8,892
地域課題対応その他事業費	707
区役所サービス向上事業費	10,285
区の新たな課題即応事業費	5,000
道路維持補修事業費	434,716
水路整備事業費	19,735
街路樹維持管理事業費	23,204
公園緑地維持管理事業費	41,351

11 区役所費

(歳出)

(単位 千円)

款名及び 主要事務事業名	本年度予算額	前年度予算額	比較	本年度の財源内訳	
				特定財源	一般財源
多摩区区づくり 推進事業	1,060,065	1,046,518	13,547	使用料及び	853,242
				手数料	
				82,514	
				財産収入	
				7,966	
				寄附金	
				1	
				繰入金	
				107,845	
				諸収入	
8,497					
計				206,823	

主な増減及び主要事務事業の内容	
区役所等管理運営費	349,129
区民会議開催経費	5,588
賑わいと魅力あるまちづくり事業費	23,200
観光振興・タウンプロモーション推進事業費	13,345
○音楽による区の魅力発信・地域交流創出事業費	4,065
多摩区スポーツフェスタ事業費	1,500
登戸・向ヶ丘遊園駅周辺地区賑わい継承事業費	1,000
区民祭開催経費	260
その他経費	3,030
安全・安心まちづくり事業費	5,528
市民防災活動支援事業費	560
多摩区危機管理事業費	2,378
多摩区安全・安心まちづくり推進事業費	1,272
自転車利用マナーアップ促進事業費	1,172
その他経費	146
たまっ子を育てるまちづくり事業費	12,105
多摩区幼・保・小連携事業費	287
幼児の発達支援事業費	1,686
多摩区こども総合支援推進事業費	2,832
子ども・子育て支援推進事業費	1,484
子育て支援人材育成事業費	1,912
その他経費	3,904
地域福祉・健康のまちづくり事業費	6,863
○多摩区地域包括ケアシステム推進事業費	5,588
健康づくり推進事業費	953
パサージュ・たま開催事業費	117
その他経費	205
市民自治を進めるまちづくり事業費	14,684

11 区役所費

(歳出)

款名及び 主要事務事業名	本年度予算額	前年度予算額	比較	本年度の財源内訳	
				特定財源	一般財源
麻生区区づくり 推進事業	858,131	852,167	5,964	使用料及び 手数料 71,904 財産収入 10,267 寄附金 1 諸収入 7,033 計 89,205	768,926

(単位 千円)

主な増減及び主要事務事業の内容	
多摩区地域人材育成事業費	2,396
多摩区・3大学連携事業費	2,478
区民との協働によるまちづくり活動実践事業費	3,700
地域コミュニティの活性化促進事業費	1,000
磨けば光る多摩事業実施経費	2,211
その他経費	2,899
地域課題対応その他事業費	1,648
区役所サービス向上事業費	585
区の新たな課題即応事業費	5,000
道路維持補修事業費	429,413
水路整備事業費	34,150
街路樹維持管理事業費	21,000
公園緑地維持管理事業費	151,172
区役所等管理運営費	240,937
区民会議開催経費	5,365
芸術・文化のまちづくり事業費	15,187
しんゆり・芸術のまち推進事業費	4,499
その他経費	10,688
農と環境を活かしたまちづくり事業費	6,521
農と環境を活かした連携事業費	3,431
その他経費	3,090
すこやか・支え合いまちづくり事業費	3,566
○地域包括ケアシステム推進事業費	1,006
その他経費	2,560
安全・安心まちづくり事業費	6,992
地域防災力の向上事業	3,012
その他経費	3,980
総合的な子ども・子育て支援事業費	7,336

11 区役所費

(歳出)

(単位 千円)

款名及び 主要事務事業名	本年度予算額	前年度予算額	比較	本年度の財源内訳	
				特定財源	一般財源
区役所戸籍事業	1,541,737	1,098,555	443,182	使用料及び 手数料 393,124 国庫支出金 519,817 諸収入 47,194 計 960,135	581,602

主な増減及び主要事務事業の内容	
コミュニティづくり事業費	15,306
麻生区市民活動支援施設活用事業費	8,349
区民祭開催経費	260
その他経費	6,697
スポーツのまち麻生推進事業費	2,360
地域課題対応その他事業費	1,500
区役所サービス向上事業費	5,480
区の新たな課題即応事業費	5,000
道路維持補修事業費	419,468
水路整備事業費	22,150
街路樹維持管理事業費	21,000
公園緑地維持管理事業費	79,663
戸籍住民基本台帳事務費	1,394,446
戸籍住民基本台帳事務費	120,350
オペレーター業務経費	147,089
住民基本台帳ネットワークシステム管理運営費	42,886
戸籍電算化事業費	68,035
証明書交付窓口業務効率化事業費	155,866
戸籍入力事務効率化事業費	32,322
○個人番号制度事業費	539,491
区役所事務サービスシステム等改修事業費	167,350
コンビニ交付証明事業費	48,368
郵送請求事務センター事業費	72,446
(うち債務負担行為分 64,701)	
区役所転出入窓口の土曜日開設事業費	243
行政サービスコーナー管理運営費	147,291

11 区役所費

(歳出)

款名及び 主要事務事業名	本年度予算額	前年度予算額	比較	本年度の財源内訳	
				特定財源	一般財源
12 消 防 費	17,874,739	17,152,998	721,741	2,761,042	15,113,697
職員研修事業	15,495	26,181	△ 10,686	-	15,495
警防活動事業	197,938	208,272	△ 10,334	使用料及び 手数料 20,366 県支出金 3,311 諸収入 1 計 23,678	174,260
救急救助活動事業	122,918	121,280	1,638	諸収入 3,405	119,513
消防団事業	218,077	217,734	343	使用料及び 手数料 31 県支出金 2,307 財産収入 310	184,705

(単位 千円)

主な増減及び主要事務事業の内容	
主な増減	
職員研修事業費の減	△ 10,686
警防活動事業費の減	△ 10,334
救急救助活動事業費の増	1,638
消防施設整備事業費の増	795,485
職員研修事業費	772
救急救命士養成事業費	14,723
警防活動事業費	9,805
消防車両等管理事業費	83,776
警防活動機器等整備事業費	23,530
消防艇点検整備事業費	22,656
特殊車両・高度救助資器材点検整備事業費	43,371
その他経費	14,800
救急活動事業費	19,208
メディカルコントロール活動事業費	43,493
応急手当講習事業費	7,997
その他経費	52,220
消防団員報酬	27,994
消防団員退職報償金	27,332
消防団員出務費用弁償	64,356
○消防団関連補助金	10,248
消防団運営事業費	16,019
消防団運営事業費	6,001
消防団通信設備維持管理事業費	5,728

12 消 防 費

(歳出)

款名及び 主要事務事業名	本年度予算額	前年度予算額	比較	本年度の財源内訳	
				特定財源	一般財源
				諸収入	
				30,724	
				計	
				33,372	
消防施設整備事業	3,188,572	2,393,087	795,485	県支出金	655,260
				4,312	
				市債	
				2,529,000	
				計	
				2,533,312	

(単位 千円)

主な増減及び主要事務事業の内容	
消防団員貸与装備品費(強化分)	4,290
消防団員貸与被服費	14,412
その他経費	57,716
救急車両等購入事業費	133,000
高規格救急自動車 4台更新	
消防車両購入事業費	216,117
消防ポンプ自動車ほか 9台更新	
通信設備整備事業費	1,161,049
消防指令システム運用事業費	141,539
消防指令システム運用事業費(新指令システム分)	17,600
消防情報通信高度化事業費	941,501
(うち債務負担行為分 831,945)	
その他経費	60,409
耐震性貯水槽建設事業費	83,603
消防施設改築事業費	424,888
航空隊庁舎整備事業費	490,000
(うち債務負担行為分 378,709 及び 期間 平成29~30年度 執行見込額 206,942の一部を含む)	
庁舎等整備事業費	428,456
庁舎等整備事業費	99,000
千鳥町出張所棧橋改築事業費	133,963
○庁舎等長寿命化対策事業費	182,356
その他経費	13,137
消防団施設整備事業費	3,307
消防団車両整備事業費	19,300
消火栓設置等負担金	222,278
◎消防艇整備事業費	7,074

12 消防費

(歳出)

款名及び 主要事務事業名	本年度予算額	前年度予算額	比較	本年度の財源内訳	
				特定財源	一般財源
13 教育費	95,332,390	49,399,485	45,932,905	20,097,937	75,234,453
人権教育 推進事業	4,400	4,148	252	-	4,400
子どもの権利 学習等推進事業	3,217	3,398	△ 181	国庫支出金 753	2,464
教職員募集 採用事業	12,135	15,566	△ 3,431	-	12,135
キャリア在り方 生き方教育 推進事業	5,349	6,673	△ 1,324	-	5,349
学習状況 調査事業	26,508	25,929	579	-	26,508
児童生徒 指導事業	165,235	164,289	946	国庫支出金 50,262 諸収入 7,904 計 58,166	107,069

(単位 千円)

主な増減及び主要事務事業の内容	
主な増減	
県費負担教職員移管経費(職員給与費等)の増	56,043,244
中学校給食推進事業費の増	1,160,710
校舎建築事業費(義務教育施設)の減	△ 1,624,890
義務教育施設整備事業費の減	△ 10,821,400
高等学校施設整備事業費の増	475,542
人権教育推進事業費	3,373
民族文化講師学校派遣事業費	1,027
子どもの権利学習等推進事業費	3,217
教職員募集採用事業費	9,301
教職員募集採用強化事業費	2,834
キャリア在り方生き方教育推進事業費	5,349
学習状況調査事業費	26,508
(債務負担行為分 25,389 及び 期間 平成29~30年度 執行見込額 26,421の一部を含む)	
いじめ問題専門・調査委員会事業費	90
スクールカウンセラー配置事業費	97,554
スクールソーシャルワーカー配置事業費	19,206
共生・共育推進事業費	4,749
小学校児童安全対策事業費	6,302
児童生徒安全情報配信事業費	7,906
学校安全対策推進事業費	27,726
その他経費	1,702

13 教育費

(歳出)

款名及び 主要事務事業名	本年度予算額	前年度予算額	比 較	本年度の財源内訳	
				特定財源	一般財源
夢教育21 推進事業	146,160	146,977	△ 817	-	146,160
教育活動サポ ーター事業	15,305	15,345	△ 40	-	15,305
読書のまち・ かわさき事業	34,861	31,625	3,236	-	34,861
子どもの音楽 活動推進事業	24,019	20,894	3,125	諸収入 6,032	17,987
学校運営協議会 制度推進事業	3,639	6,309	△ 2,670	-	3,639
魅力ある 高校教育の 推進事業	7,318	5,616	1,702	-	7,318
部活動推進 事業	67,880	62,908	4,972	繰入金 2,200	65,680
大学奨学金 貸付事業	17,439	18,792	△ 1,353	諸収入 16,846	593

(単位 千円)

主な増減及び主要事務事業の内容	
夢教育21推進事業費	146,160
教育活動サポーター配置事業費	15,305
読書のまち・かわさき事業費	4,076
総括学校司書配置事業費	21,201
○学校司書配置事業費	9,584
子どもの音楽の祭典事業費	2,708
○子どものためのオーケストラ鑑賞事業費	20,707
ジュニア音楽リーダー育成事業費	604
学校運営協議会制度推進事業費	3,639
中高一貫教育推進事業費	2,530
○定時制生徒自立支援事業費	2,308
その他経費	1,380
中学校・高等学校対外競技派遣事業費	17,190
高等学校部活動等合宿支援事業費	2,200
中学校運動部活動事業費	33,209
高等学校運動部活動事業費	6,980
中学校・高等学校部活動等バス運行事業費	8,301
大学生奨学金貸付金 38人 月額38,000円	17,328
その他経費	111

(歳出)

款名及び 主要事務事業名	本年度予算額	前年度予算額	比 較	本年度の財源内訳	
				特定財源	一般財源
教職員等 研修事業	21,072	19,227	1,845	-	21,072
教育相談事業	61,507	61,858	△ 351	-	61,507
適応指導 教室運営事業	74,880	79,020	△ 4,140	諸収入 259	74,621
○外国語指導助手 配置事業	336,624	307,546	29,078	-	336,624
海外帰国・外国人 児童生徒等 関係事業	54,026	54,283	△ 257	国庫支出金 9,494	44,532
電話相談員 設置事業	4,199	5,809	△ 1,610	国庫支出金 1,399	2,800
○習熟の程度 に応じた指導 推進事業	6,900	828	6,072	-	6,900
◎県費負担教職員 移管経費 (職員給与費等)	56,043,244	-	56,043,244	国庫支出金 13,479,682 諸収入 113,334 計 13,593,016	42,450,228

(単位 千円)

主な増減及び主要事務事業の内容	
教職員等研修事業費	11,705
教職員等研修非常勤職員配置事業費	5,660
初任者研修等指導員配置事業費	2,889
その他経費	818
教育相談非常勤職員配置事業費	59,138
その他経費	2,369
適応指導教室運営事業費	25,833
適応指導教室非常勤職員配置事業費	49,047
外国語指導助手配置事業費	336,624
海外帰国・外国人児童生徒等関係事業費	54,026
24時間電話相談対応事業費	4,199
習熟の程度に応じた指導推進事業費	6,900
県費負担教職員移管経費(職員給与費等) 6,130人	56,043,244
小学校	19,152,407
中学校	10,466,010
特別支援学校	1,983,676
共済費・退職手当等	24,441,151

13 教育費

(歳出)

款名及び 主要事務事業名	本年度予算額	前年度予算額	比較	本年度の財源内訳	
				特定財源	一般財源
学校運営事業	8,420,547	7,573,216	847,331	使用料及び 手数料 39,686 財産収入 1,953 諸収入 48,587 計 90,226	8,330,321
少人数指導等 推進事業	94,256	94,256	-	-	94,256
○児童支援 コーディネーター 専任化事業	212,785	131,891	80,894	-	212,785
小学校・中学校 就学援助費	810,173	711,538	98,635	国庫支出金 10,723 県支出金 1,674 計 12,397	797,776
奨学金事業	56,004	43,340	12,664	財産収入 387	55,617
医療的ケア 支援事業	16,228	21,668	△ 5,440	国庫支出金 5,271	10,957

(単位 千円)

主な増減及び主要事務事業の内容	
学校運営費	7,259,767
小学校 113校	4,012,109
中学校 52校	2,094,065
全日制高等学校 5校	660,382
定時制高等学校 4校	75,485
特別支援学校 3校	417,726
コンピュータ教室整備事業費(小学校、中学校、特別支援学校)	732,209
普通教室等コンピュータ整備事業費(小学校、中学校、特別支援学校)	172,189
高等学校情報処理教育運営管理事業費	251,348
障害者就業コンサルタント配置事業費	4,534
少人数指導等非常勤講師配置事業費	94,256
児童支援コーディネーター専任化事業費	212,785
就学援助費	810,173
被災児童生徒就学援助費	1,734
その他就学援助費	808,439
川崎市高等学校奨学金補助金	55,519
その他経費	385
医療的ケア支援事業費	16,228

13 教育費

(歳出)

款名及び 主要事務事業名	本年度予算額	前年度予算額	比較	本年度の財源内訳	
				特定財源	一般財源
○特別支援教育 サポート事業	68,263	65,951	2,312	-	68,263
公益財団法人 川崎市生涯学習 財団補助金	141,190	144,015	△ 2,825	財産収入 54,669	86,521
地域教育推進 事業	35,500	33,378	2,122	国庫支出金 2,511	32,989
川崎市子ども会議 実施事業	822	872	△ 50	-	822
学校施設 有効活用事業	62,255	58,328	3,927	使用料及び 手数料 5,152	57,103
○地域の寺子屋 事業	48,815	34,914	13,901	国庫支出金 15,665 諸収入 1,818 計 17,483	31,332

(単位 千円)

主な増減及び主要事務事業の内容	
特別支援教育サポート事業費	68,263
公益財団法人川崎市生涯学習財団補助金	141,190
地域教育会議推進事業費	15,457
学校支援センター事業費	7,534
○民間連携推進事業費	12,509
子どもの泳力向上事業費	
川崎市子ども会議実施事業費	822
学校施設有効活用事業費	51,002
校庭・体育館・教室等開放経費	
学校施設有効活用整備事業費	6,751
学校図書館有効活用事業費	4,502
地域の寺子屋事業費	48,815

13 教育費

(歳出)

款名及び 主要事務事業名	本年度予算額	前年度予算額	比較	本年度の財源内訳	
				特定財源	一般財源
文化財保護 ・啓発事業	11,508	13,716	△ 2,208	諸収入 641	10,867
橘樹官衙遺跡群 保存整備 ・活用事業	9,301	11,742	△ 2,441	使用料及び 手数料 13 国庫支出金 3,135 諸収入 100 計 3,248	6,053
教育文化会館 ・市民館施設 整備事業	872,189	620,703	251,486	県支出金 12,878 市債 834,000 計 846,878	25,311

(単位 千円)

主な増減及び主要事務事業の内容	
史跡整備管理事業費	4,269
文化財調査集録事業費	307
文化財普及・活用事業費	154
指定文化財管理奨励事業費	1,400
指定文化財保存修理等事業費	3,789
その他経費	1,589
橘樹官衙遺跡群管理事業費	1,150
橘樹官衙遺跡群確認調査事業費	3,359
橘樹官衙遺跡群保存整備事業費	4,792
社会教育施設長寿化事業費 (うち債務負担行為分 62,940)	859,022
教育文化会館・市民館施設補修事業費	13,167

13 教育費

(歳出)

款名及び 主要事務事業名	本年度予算額	前年度予算額	比較	本年度の財源内訳	
				特定財源	一般財源
博物館運営 管理事業	210,145	219,424	△ 9,279	使用料及び 手数料 55,779 諸収入 3,577 計 59,356	150,789
日本民家園 施設整備事業	222,794	197,570	25,224	県支出金 20,631 市債 159,000 計 179,631	43,163
学校保健・ 安全管理事業	94,181	82,517	11,664	国庫支出金 342 諸収入 2,754	93,839
小学校等給食 運営事業	1,858,433	1,674,882	183,551	諸収入 2,754	1,855,679
○中学校給食 推進事業	2,007,597	846,887	1,160,710	諸収入 513	2,007,084

(単位 千円)

主な増減及び主要事務事業の内容	
日本民家園運営管理事業費	102,172
日本民家園運営管理事業費	14,998
日本民家園指定管理事業費	81,428
○日本民家園50周年記念事業費	5,746
青少年科学館運営管理事業費	87,463
青少年科学館運営管理事業費	12,694
青少年科学館指定管理事業費	74,769
その他経費	20,510
日本民家園施設整備事業費	83,547
日本民家園古民家補修事業費 (債務負担行為分)	28,760
日本民家園総合防災整備事業費 (債務負担行為分 100,886 及び 期間 平成29～30年度 執行見込額 30,058の一部を含む)	110,487
児童生徒交通安全対策事業費	48,358
自動体外式除細動器整備事業費	2,806
学校防災対策事業費	15,254
その他経費	27,763
給食運営維持管理事業費	270,942
給食設備等整備事業費	62,479
小学校等給食調理業務委託事業費	1,523,209
その他経費	1,803
中学校給食推進事業費	337,151
中学校給食施設整備事業費	701,743
学校給食センター整備等事業費(PFI) (債務負担行為分)	968,703

13 教育費

(歳出)

款名及び 主要事務事業名	本年度予算額	前年度予算額	比較	本年度の財源内訳	
				特定財源	一般財源
校舎建築事業 (義務教育施設)	3,820,735	5,445,625	△ 1,624,890	国庫支出金	1,180,360
					232,479
				財産収入	896
				市債	2,407,000
				計	2,640,375

(単位 千円)

主な増減及び主要事務事業の内容	
校舎建築(新築)事業費	502,194
黒川地区小中学校新築事業費 (期間 平成29~34年度 執行見込額 1,711,487の一部を含む)	263,061
新川崎地区学校新設事業費	26,866
小杉駅周辺地区学校新設事業費	212,267
校舎建築(改築)事業費	28,803
久末小学校校舎等改築事業費	15,295
校舎改築関連事務経費	13,508
校舎建築(増築)事業費	3,289,738
校舎等借上事業費	201,974
児童生徒急増対策事業費	3,087,764
児童生徒急増対策事業費 (うち債務負担行為分 17,856)	662,118
下沼部小学校校舎等増築事業費	96,845
古川小学校校舎等増築事業費	5,931
末長小学校校舎等増築事業費 鉄筋コンクリート造 4階建 延1,660㎡ (うち債務負担行為分 422,227)	664,727
西梶ヶ谷小学校校舎等増築事業費 鉄骨造 2階建 延1,050㎡ (うち債務負担行為分 272,470)	282,838
下小田中小学校校舎等増築事業費 鉄筋コンクリート造 4階建 延5,753㎡ (期間 平成29~30年度 執行見込額 2,178,437の一部を含む)	568,113
井田小学校校舎等増築事業費 鉄筋コンクリート造 3階建 延1,478㎡ (債務負担行為分 18,475 及び 期間 平成29~30年度 執行見込額 1,162,356の一部を含む)	403,134

13 教育費

(歳出)

款名及び 主要事務事業名	本年度予算額	前年度予算額	比較	本年度の財源内訳	
				特定財源	一般財源
義務教育施設 整備事業	2,945,455	13,766,855	△10,821,400	国庫支出金 16,020 諸収入 9,000 市債 1,044,000 計 1,069,020	1,876,435
高等学校 施設整備事業	559,259	83,717	475,542	市債 480,000	79,259

(単位 千円)

主な増減及び主要事務事業の内容	
塚越中学校校舎等増築事業費 鉄骨造 3階建 延2,100㎡ (債務負担行為分 16,959 及び 期間 平成29～30年度 執行見込額 962,486の一部を含む)	404,058
教育環境整備事業費 学校トイレ環境整備事業費 エコスクール推進事業費 テレビ電波受信障害防除対策事業費 ○学校施設長期保全計画推進事業費 学校施設長期保全計画推進事業費 (債務負担行為分 108,255 及び 期間 平成29～31年度 執行見込額 452,162の一部を含む) 学校施設長期保全計画推進関連事務経費 校舎改修調査事業費 学校施設実態調査事業費 ○学校防災機能整備事業費 既存教室冷房化事業費 (うち債務負担行為分 256,012) 一般宮修繕費 補充用備品購入事業費 校舎内外装改修事業費 消防設備等改修事業費 その他経費 バリアフリー化推進事業費	36,977 28,012 8,965 398 938,148 625,753 205,787 104,502 2,106 179,462 291,529 1,455,942 56,211 102,700 22,152 1,274,879 42,999
一般宮修繕費 ○学校施設長期保全計画推進事業費 (期間 平成29～31年度 執行見込額 78,159の一部を含む)	283,841 275,418

13 教育費

(歳出)

款名及び 主要事務事業名	本年度予算額	前年度予算額	比較	本年度の財源内訳	
				特定財源	一般財源
14 公債費	73,793,382	73,561,173	232,209	3,138,406	70,654,976
15 諸支出金	75,384,007	68,095,700	7,288,307	5,511,779	69,872,228
16 予備費	500,000	500,000	-	-	500,000
歳出合計	708,783,732	638,982,234	69,801,498	277,219,428	431,564,304

(単位 千円)

主な増減及び主要事務事業の内容	
主な増減	
元金の増	1,263,829
利子の減	△ 1,126,029
公債諸費の増	94,409
主な増減	
繰出金	
国民健康保険事業会計繰出金の減	△ 576,536
介護保険事業会計繰出金の増	840,248
病院事業会計繰出金の増	154,689
自動車運送事業会計繰出金の減	△ 80,023
減債基金借入金償還元金の増	6,919,000

14 公債費 15 諸支出金 16 予備費

議案第38号～第50号参考資料

平成29年度川崎市特別会計予算

平成 2 9 年 度 特 別 会 計 予 算

平成29年度 競輪事業

(歳入)

款 名	本年度予算額	前年度予算額	比 較
1 競輪事業収入	21,038,202	21,693,324	△ 655,122
2 繰入金	767,675	1,017,316	△ 249,641
3 繰越金	200,000	200,000	-
歳入合計	22,005,877	22,910,640	△ 904,763

特別会計予算

(単位 千円)

主 な 増 減	
車券売上金の減	△ 668,499
開催日数	12回 47日
記念競輪	1回 4日 (ナイトー開催 1回 4日)
普通競輪	11回 43日 (ナイトー開催 8回 34日)
場外車券売場開設日数	260日
競輪場使用料場外競輪分の減	△ 29,885
神奈川県川崎競馬組合配分金収入の増	50,000
競輪施設等整備事業基金繰入金の増	139,152
競輪事業運営基金繰入金の減	△ 388,793

競輪事業特別会計

(歳出)

款名及び 主要事務事業名	本年度予算額	前年度予算額	比較	本年度の財源内訳	
				特定財源	繰入金
1 競輪事業費	21,599,131	22,582,828	△ 983,697	21,599,131	-
競輪事務事業	219,699	256,997	△ 37,298	事業収入 219,699	-
競輪開催事業	20,503,954	21,243,257	△ 739,303	事業収入 20,303,953 基金繰入金 1 繰越金 200,000 計 20,503,954	-
競輪場整備事業	875,478	1,082,574	△ 207,096	事業収入 107,804 基金繰入金 767,674 計 875,478	-
2 諸支出金	250,001	170,001	80,000	250,001	-
3 予備費	156,745	157,811	△ 1,066	156,745	-
歳出合計	22,005,877	22,910,640	△ 904,763	22,005,877	-

(単位 千円)

主な増減及び主要事務事業の内容	
主な増減	
競輪開催事業費の減	△ 739,303
競輪場整備事業費の減	△ 207,096
職員給与費	156,738
競輪事務費	62,331
その他経費	630
市営競輪開催経費	4,833,760
(うち債務負担行為分 805,611)	
競輪事業運営基金積立金	6,589
競輪施設等整備事業基金積立金	482,479
市営競輪的中車券払戻金	15,181,126
競輪場整備営繕費	875,478
(うち債務負担行為分 143,254)	
主な増減	
一般会計繰出金の増	80,000

競輪事業特別会計

平成29年度 卸売市場事業

(歳入)

款名	本年度予算額	前年度予算額	比較
1 使用料及び手数料	821,624	806,419	15,205
2 財産収入	31,775	31,426	349
3 繰入金	314,086	338,629	△ 24,543
4 繰越金	1	10	△ 9
5 諸収入	225,935	260,695	△ 34,760
6 市債	734,000	744,000	△ 10,000
歳入合計	2,127,421	2,181,179	△ 53,758

特別会計予算

(単位 千円)

主な増減	
市場使用料の増	5,250
施設使用料の増	9,955
財産貸付収入の増	349
一般会計繰入金の減	△ 24,543
前年度繰越金の減	△ 9
電気・水道料金納付金の減	△ 38,228
雑入の増	3,482
北部市場施設整備事業債の減	△ 97,000
南部市場施設整備事業債の増	87,000

卸売市場事業特別会計

(歳出)

款名及び 主要事務事業名	本年度予算額	前年度予算額	比較	本年度の財源内訳	
				特定財源	繰入金
1 卸売市場 事業費	1,648,717	1,688,641	△ 39,924	1,427,515	221,202
北部市場 施設整備事業	558,869	731,561	△ 172,692	使用料及び 手数料 36,869 市債 522,000 計 558,869	-
南部市場 施設整備事業	220,872	126,944	93,928	使用料及び 手数料 8,872 市債 212,000 計 220,872	-
2 公債費	473,704	487,538	△ 13,834	385,820	87,884
3 予備費	5,000	5,000	-	-	5,000
歳出合計	2,127,421	2,181,179	△ 53,758	1,813,335	314,086

(単位 千円)

主な増減及び主要事務事業の内容	
主な増減	
職員給与費の増	54,394
施設整備費の減	△ 78,764
施設維持補修費	558,369
施設維持補修費	220,872
主な増減	
元金の減	△ 8,219
利子の減	△ 5,304
公債諸費の減	△ 311

卸売市場事業特別会計

平成29年度 国民健康保険事業

(歳入)

款名	本年度予算額	前年度予算額	比較
1 国民健康保険料	33,782,975	35,955,753	△ 2,172,778
2 負担金	2	2	-
3 国庫支出金	29,186,093	29,578,264	△ 392,171
4 療養給付費等交付金	1,432,519	1,975,617	△ 543,098
5 前期高齢者交付金	30,014,799	28,513,069	1,501,730
6 県支出金	7,398,403	7,298,392	100,011
7 共同事業交付金	36,189,512	36,068,245	121,267
8 繰入金	10,406,158	10,982,694	△ 576,536
9 繰越金	100,000	100,000	-
10 諸収入	464,496	449,048	15,448
歳入合計	148,974,957	150,921,084	△ 1,946,127

特別会計予算

(単位 千円)

主な増減	
一般被保険者保険料の減	△ 1,689,055
退職被保険者等保険料の減	△ 483,723
療養給付費等負担金の減	△ 862,433
高額医療費共同事業負担金の増	215,293
財政調整交付金の増	133,218
システム開発費等補助金の増	104,541
退職者医療交付金の減	△ 543,098
前期高齢者交付金の増	1,501,730
高額医療費共同事業県負担金の増	215,293
県財政調整交付金の減	△ 130,701
高額医療費共同事業交付金の増	582,628
保険財政共同安定化事業交付金の減	△ 461,361
一般会計繰入金の減	△ 576,536

国民健康保険事業特別会計

(歳出)

款名及び 主要事務事業名	本年度予算額	前年度予算額	比較	本年度の財源内訳	
				特定財源	繰入金
1 総務費	2,776,873	2,613,484	163,389	203,650	2,573,223
2 保険給付費	85,376,159	87,366,987	△ 1,990,828	79,777,926	5,598,233
一般被保険者 療養給付費	72,156,941	73,578,420	△ 1,421,479	保険料 18,874,564 負担金 1 国庫支出金 17,559,966 療養給付費 等交付金 269,229 前期高齢者 交付金 26,040,221 県支出金 3,701,347 共同事業 交付金 1,969,424 諸収入 384,746	3,357,443

(単位 千円)

主な増減及び主要事務事業の内容		
主な増減		
一般管理費の増		295,982
賦課徴収費の減	△	42,674
滞納処分費の減	△	79,870
主な増減		
一般被保険者療養給付費の減	△	1,421,479
退職被保険者等療養給付費の減	△	720,514
一般被保険者高額療養費の増		370,598
一般被保険者療養給付費		72,156,941
対象被保険者数	292,000人	
年間医療費	1人当たり	339,011円
年間受診回数	1人当たり	16.9回

国民健康保険事業特別会計

(歳出)

款名及び 主要事務事業名	本年度予算額	前年度予算額	比較	本年度の財源内訳	
				特定財源	繰入金
				計	
				68,799,498	
退職被保険者等 療養給付費	1,100,306	1,820,820	△ 720,514	保険料 207,739 負担金 1 療養給付費 等交付金 883,134 諸収入 9,432 計 1,100,306	-
出産育児一時金 及び葬祭費	759,500	803,500	△ 44,000	保険料 311,500	448,000
3 後期高齢者 支援金等	16,309,971	16,765,029	△ 455,058	14,934,650	1,375,321
4 前期高齢者 納付金等	59,268	8,682	50,586	59,268	-
5 老人保健拠出金	483	614	△ 131	1	482
6 介護納付金	6,768,817	6,816,623	△ 47,806	6,220,729	548,088
7 共同事業拠出金	36,542,229	36,142,423	399,806	36,542,204	25

(単位 千円)

主な増減及び主要事務事業の内容	
退職被保険者等療養給付費 対象被保険者数(被扶養者を含む)	1,100,306 3,000人
出産育児一時金 葬祭費	672,000 87,500
主な増減 後期高齢者支援金の減	△ 455,023
主な増減 前期高齢者納付金の増	50,627
主な増減 老人保健事務費拠出金の減	△ 131
主な増減 介護納付金の減	△ 47,806
主な増減 高額医療費共同事業医療費拠出金の増 保険財政共同安定化事業医療費拠出金の減	861,170 △ 461,361

国民健康保険事業特別会計

(歳出)

款名及び 主要事務事業名	本年度予算額	前年度予算額	比 較	本年度の財源内訳	
				特定財源	繰入金
8 保健事業費	729,482	770,096	△ 40,614	728,282	1,200
9 諸支出金	311,675	337,146	△ 25,471	102,089	209,586
10 予備費	100,000	100,000	-	-	100,000
歳出合計	148,974,957	150,921,084	△ 1,946,127	138,568,799	10,406,158

(単位 千円)

主な増減及び主要事務事業の内容	
主な増減	
特定健康診査経費の減	△ 39,961
主な増減	
一般被保険者保険料還付金及び加算金の減	△ 25,545

国民健康保険事業特別会計

平成29年度 母子父子寡婦福祉資金貸付事業

(歳入)

款名	本年度予算額	前年度予算額	比較
1 繰入金	18,403	18,422	△ 19
2 繰越金	225,059	335,799	△ 110,740
3 諸収入	241,244	256,386	△ 15,142
歳入合計	484,706	610,607	△ 125,901

特別会計予算

(単位 千円)

主な増減	
一般会計繰入金の減	△ 19
繰越金の減	△ 110,740
貸付金元利収入の減	△ 15,142

母子父子寡婦福祉資金貸付事業特別会計

(歳出)

(単位 千円)

款名及び 主要事務事業名	本年度予算額	前年度予算額	比較	本年度の財源内訳	
				特定財源	繰入金
1 母子父子寡婦 福祉資金 貸付事業費	259,677	274,838	△ 15,161	241,274	18,403
事務費	20,017	20,030	△ 13	諸収入 1,614	18,403
母子福祉資金 貸付金	215,623	235,191	△ 19,568	繰越金 10 諸収入 215,613 計 215,623	-
父子福祉資金 貸付金	18,137	12,796	5,341	繰越金 10 諸収入 18,127 計 18,137	-
寡婦福祉資金 貸付金	5,900	6,821	△ 921	繰越金 10 諸収入 5,890 計 5,900	-
2 公債費	150,019	223,846	△ 73,827	150,019	-
3 諸支出金	75,010	111,923	△ 36,913	75,010	-
歳出合計	484,706	610,607	△ 125,901	466,303	18,403

主な増減及び主要事務事業の内容	
主な増減	
母子福祉資金貸付金の減	△ 19,568
父子福祉資金貸付金の増	5,341
母子父子寡婦福祉資金貸付事務費	20,017
修学資金等貸付金	215,623
修学資金・就学支度資金等 12貸付資金	
修学資金等貸付金	18,137
修学資金・就学支度資金等 12貸付資金	
修学資金等貸付金	5,900
修学資金・就学支度資金等 12貸付資金	
主な増減	
元金の減	△ 73,827
主な増減	
一般会計繰出金の減	△ 36,913

母子父子寡婦福祉資金貸付事業特別会計

平成29年度 後期高齢者医療事業

(歳入)

款名	本年度予算額	前年度予算額	比較
1 後期高齢者医療保険料	12,480,653	13,189,977	△ 709,324
2 繰入金	1,898,784	1,870,514	28,270
3 繰越金	2	2	-
4 諸収入	40,295	33,194	7,101
歳入合計	14,419,734	15,093,687	△ 673,953

(歳出)

款名及び 主要業務事業名	本年度予算額	前年度予算額	比較	本年度の財源内訳	
				特定財源	繰入金
1 総務費	121,945	132,118	△ 10,173	2,031	119,914
2 後期高齢者医療 広域連合納付金	14,251,322	14,922,440	△ 671,118	12,482,452	1,768,870
後期高齢者医療 広域連合納付金	14,251,322	14,922,440	△ 671,118	後期高齢者 医療保険料 12,480,653 繰越金 1 諸収入 1,798 計 12,482,452	1,768,870
3 諸支出金	36,467	29,129	7,338	36,467	-
4 予備費	10,000	10,000	-	-	10,000
歳出合計	14,419,734	15,093,687	△ 673,953	12,520,950	1,898,784

特別会計予算

(単位 千円)

主な増減	増	減
徴収保険料の減		△ 709,324
事務費繰入金の減	△ 10,156	
保険基盤安定繰入金の増	38,426	

(単位 千円)

主な増減及び主要業務事業の内容	
主な増減 総務管理費の減	△ 12,892
主な増減 徴収保険料の減に伴う減	△ 709,324
後期高齢者医療広域連合納付金 被保険者数	14,251,322 132,379人
主な増減 保険料還付金の増	7,262

後期高齢者医療事業特別会計

平成29年度 公害健康被害補償事業

(歳入)

款名	本年度予算額	前年度予算額	比較
1 分担金及び負担金	36,940	36,940	-
2 財産収入	3,164	4,122	△ 958
3 繰入金	51,418	39,047	12,371
4 繰越金	9,901	11,481	△ 1,580
歳入合計	101,423	91,590	9,833

特別会計予算

(単位 千円)

主な増減	
基金運用収入の減	△ 958
基金繰入金の増	12,477
一般会計繰入金の減	△ 106
前年度繰越金の減	△ 1,580

公害健康被害補償事業特別会計

(歳出)

款名及び 主要事務事業名	本年度予算額	前年度予算額	比較	本年度の財源内訳	
				特定財源	繰入金
1 公害健康被害 補償事業費	101,423	91,590	9,833	88,535	12,888
遺族補償金 等補償事業	34,293	35,799	△ 1,506	分担金及び 負担金 24,392 繰越金 9,901 計 34,293	-
医療手当等 助成事業	21,313	21,382	△ 69	分担金及び 負担金 10,656	10,657
公益財団法人 川崎・横浜公害 保健センター 運営費補助金	41,694	30,175	11,519	財産収入 3,164 基金繰入金 38,530 計 41,694	-
歳出合計	101,423	91,590	9,833	88,535	12,888

(単位 千円)

主な増減及び主要事務事業の内容	
主な増減	
遺族補償金等補償費の減	△ 1,506
医療手当等助成事業費の減	△ 69
公益財団法人川崎・横浜公害保健センター運営費補助金の増	11,519
療養の給付及び療養費、障害補償費、遺族補償金等支給事業費	34,293
医療手当の助成事業費	4,328
民営バス乗車券、市営バス乗車証交付事業費	16,985
運営費補助金	41,694

公害健康被害補償事業特別会計

平成29年度 介護保険事業

(歳入)

款名	本年度予算額	前年度予算額	比較
1 介護保険料	20,709,734	19,910,642	799,092
2 使用料及び手数料	8,899	7,134	1,765
3 国庫支出金	19,611,594	18,136,541	1,475,053
4 県支出金	13,162,691	12,245,550	917,141
5 財産収入	48,144	39,605	8,539
6 支払基金交付金	25,317,602	23,428,315	1,889,287
7 寄附金	1	1	-
8 繰入金	15,366,343	13,664,155	1,692,188
9 繰越金	2	2	-
10 諸収入	48,097	47,611	486
歳入合計	94,263,107	87,479,556	6,783,551

特別会計予算

(単位 千円)

主な増減	
第1号被保険者保険料の増	799,092
事業者指定手数料の増	1,765
介護給付費負担金の増	924,665
調整交付金の増	182,183
地域支援事業交付金(包括的支援事業・任意事業)の増	11,388
地域支援事業交付金(介護予防・日常生活支援総合事業)の増	356,811
介護給付費負担金の増	688,438
地域支援事業交付金(包括的支援事業・任意事業)の増	5,694
地域支援事業交付金(介護予防・日常生活支援総合事業)の増	223,009
基金運用収入の増	8,539
介護給付費交付金の増	1,389,749
地域支援事業支援交付金の増	499,538
一般会計繰入金の増	840,248
基金繰入金の増	851,940
納付金の増	648
雑入の減	△ 162

介護保険事業特別会計

(歳出)

款名及び 主要事務事業名	本年度予算額	前年度予算額	比較	本年度の財源内訳	
				特定財源	繰入金
1 総務費	2,096,530	2,110,779	△ 14,249	54,737	2,041,793
要介護認定経費	827,496	819,563	7,933	国庫支出金 1,117 諸収入 41,052 計 42,169	785,327
2 保険給付費	86,815,983	81,859,254	4,956,729	75,766,685	11,049,298
介護サービス費	86,815,983	81,859,254	4,956,729	介護保険料 19,428,849 国庫支出金 18,162,145 県支出金 12,397,082 支払基金 交付金 24,308,475 基金繰入金 1,470,130 諸収入 4 計 75,766,685	11,049,298

(単位 千円)

主な増減及び主要事務事業の内容	
主な増減	
職員給与費の減	△ 11,342
運営管理費の減	△ 2,907
認定審査会経費	122,147
認定調査経費	705,349
主な増減	
介護サービス費の増	4,956,729
介護サービス費	86,815,983
居宅介護サービス等給付費	38,551,467
居宅介護支援サービス等給付費	4,498,910
地域密着型サービス等給付費	16,611,520
施設介護サービス等給付費	22,161,940
福祉用具購入給付費	144,332
住宅改修給付費	445,914
サービス利用償還金	10,000
高額介護サービス費	2,010,098
高額医療合算介護サービス費	281,669
特定入所者介護サービス費	2,100,133

介護保険事業特別会計

(歳出)

(単位 千円)

款名及び 主要事務事業名	本年度予算額	前年度予算額	比較	本年度の財源内訳	
				特定財源	繰入金
3 財政安定化 基金拠出金	1	1	-	1	-
4 地域支援事業費	5,132,000	3,319,000	1,813,000	4,377,815	754,185
包括的支援事業	1,566,000	1,538,000	28,000	介護保険料 344,288 国庫支出金 610,302 県支出金 305,149 諸収入 1,112 計 1,260,851	305,149
任意事業	53,000	52,000	1,000	介護保険料 11,249 国庫支出金 19,923 県支出金 9,960 諸収入 1,908 計 43,040	9,960

主な増減及び主要事務事業の内容	
主な増減	
包括的支援事業費の増	28,000
任意事業費の増	1,000
介護予防・日常生活支援総合事業費の増	1,784,000
地域包括支援センター運営費	1,525,741
地域包括支援センター運営協議会経費	2,448
在宅医療推進事業費	19,914
認知症施策推進事業費	5,555
○認知症初期集中支援推進事業費	2,087
その他経費	3,468
生活支援体制整備事業費	12,342
任意事業費	53,000
介護給付等費用適正化事業費	20,639
家族介護支援事業費	4,764
その他の事業費	27,597

介護保険事業特別会計

(歳出)

(単位 千円)

款名及び 主要事務事業名	本年度予算額	前年度予算額	比較	本年度の財源内訳	
				特定財源	繰入金
介護予防・ 日常生活支援 総合事業	3,513,000	1,729,000	1,784,000	介護保険料 853,598 国庫支出金 797,361 県支出金 439,076 支払基金 交付金 983,536 諸収入 353 計 3,073,924	439,076
5 諸支出金	150,448	130,916	19,532	129,511	20,937
6 基金積立金	48,145	39,606	8,539	48,145	-
7 予備費	20,000	20,000	-	-	20,000
歳出合計	94,263,107	87,479,556	6,783,551	80,376,894	13,886,213

主な増減及び主要事務事業の内容	
介護予防・日常生活支援総合事業費	3,513,000
介護予防・生活支援サービス事業費	3,201,000
一般介護予防事業費	312,000
主な増減	
国保連合会費の増	7,088
還付金の増	12,444
主な増減	
基金積立金の増	8,539

介護保険事業特別会計

平成29年度 港湾整備事業

(歳入)

款名	本年度予算額	前年度予算額	比較
1 使用料及び手数料	821,903	757,333	64,570
2 国庫支出金	11,412	104,600	△ 93,188
3 県支出金	546	546	-
4 財産収入	1,115,443	1,110,819	4,624
5 繰入金	255,128	798,121	△ 542,993
6 繰越金	1	1	-
7 諸収入	100,626	83,212	17,414
8 市債	55,000	329,000	△ 274,000
歳入合計	2,360,059	3,183,632	△ 823,573

特別会計予算

(単位 千円)

主な増減	
上屋使用料の増	5,745
荷さばき地使用料の増	10,006
コンテナクレーン使用料の増	46,606
港湾整備事業費国庫補助金の減	△ 93,188
基金運用収入の増	4,624
港湾整備事業基金繰入金の減	△ 542,993
雑入の増	18,396
港湾整備事業債の減	△ 274,000

港湾整備事業特別会計

(歳出)

款名及び 主要事務事業名	本年度予算額	前年度予算額	比較	本年度の財源内訳	
				特定財源	繰入金
1 港湾整備 事業費	1,645,901	2,444,333	△ 798,432	1,645,901	-
港湾物流 推進事業	173,682	174,682	△ 1,000	使用料及び 手数料 173,682	-
港湾保安 対策事業	85,950	101,306	△ 15,356	国庫支出金 3,446 財産収入 82,504 計 85,950	-
東扇島 コンテナ事業	979,275	1,157,273	△ 177,998	使用料及び 手数料 368,638 財産収入 264,451 基金繰入金 225,850 諸収入 65,336 市債 55,000 計 979,275	-

(単位 千円)

主な増減及び主要事務事業の内容	
主な増減	
東扇島施設事業費の減	△ 212,344
千鳥町施設整備事業費の減	△ 341,805
京浜港広域連携推進事業費	173,682
港湾保安対策業務経費	74,986
港湾改修事業(交付金事業)費	10,964
○東扇島コンテナターミナル整備費 (期間 平成29～30年度 執行見込額 973,500の一部を含む)	708,317
東扇島コンテナ事業推進費	16,405
東扇島コンテナターミナル管理運営費	254,253
東扇島コンテナターミナル管理運営費	188,628
東扇島コンテナターミナル管理事業費 (債務負担行為分)	65,625

港湾整備事業特別会計

(歳出)

(単位 千円)

款名及び 主要事務事業名	本年度予算額	前年度予算額	比較	本年度の財源内訳	
				特定財源	繰入金
東扇島施設事業	206,685	419,029	△ 212,344	使用料及び 手数料 15,113 財産収入 190,210 諸収入 1,362 計 206,685	-
千鳥町施設 整備事業	9,846	351,651	△ 341,805	使用料及び 手数料 2,722 財産収入 7,124 計 9,846	-

主な増減及び主要事務事業の内容	
東扇島施設整備費	183,895
東扇島施設管理事業費	16,475
港湾改修事業(交付金事業)費	6,315
千鳥町施設整備事業費	7,124
千鳥町施設管理事業費	2,722

港湾整備事業特別会計

(歳出)

(単位 千円)

款名及び 主要事務事業名	本年度予算額	前年度予算額	比 較	本年度の財源内訳	
				特定財源	繰入金
2 諸支出金	683,880	705,099	△ 21,219	683,880	-
港湾整備事業 基金積立金	80,239	75,697	4,542	財産収入 50,639 繰越金 1 諸収入 29,599 計 80,239	-
一般会計繰出金	603,641	629,402	△ 25,761	使用料及び 手数料 103,747 財産収入 499,402 諸収入 492 計 603,641	-
3 公債費	29,278	33,200	△ 3,922	29,278	-
4 予備費	1,000	1,000	-	1,000	-
歳出合計	2,360,059	3,183,632	△ 823,573	2,360,059	-

主な増減及び主要事務事業の内容	
主な増減	
一般会計繰出金の減	△ 25,761
港湾整備事業基金積立金	80,239
一般会計繰出金	603,641
主な増減	
利子の減	△ 2,745
公債諸費の減	△ 1,177

港湾整備事業特別会計

平成29年度 勤労者福祉共済事業

(歳入)

款名	本年度予算額	前年度予算額	比較
1 共済掛金収入	71,928	70,494	1,434
2 財産収入	1,178	1,152	26
3 繰入金	26,283	28,901	△ 2,618
4 繰越金	100	100	-
5 諸収入	7,109	7,243	△ 134
歳入合計	106,598	107,890	△ 1,292

特別会計予算

(単位 千円)

主な増減	
会員数の増に伴う共済掛金収入の増	1,434
勤労者福祉共済事業基金利子収入の増	26
勤労者福祉共済事業基金繰入金の減	△ 4,577
一般会計繰入金の増	1,959

勤労者福祉共済事業特別会計

(歳出)

款名及び 主要事務事業名	本年度予算額	前年度予算額	比 較	本年度の財源内訳	
				特定財源	繰入金
1 勤労者福祉 共済事業費	105,598	106,890	△ 1,292	85,346	20,252
給付事業	26,607	27,920	△ 1,313	共済掛金収入 20,476 基金繰入金 6,031 繰越金 100 計 26,607	-
厚生事業	46,374	46,374	-	共済掛金収入 46,374	-
貸付事業	5,000	5,000	-	諸収入 5,000	-
2 子 備 費	1,000	1,000	-	1,000	-
歳出合計	106,598	107,890	△ 1,292	86,346	20,252

(単位 千円)

主な増減及び主要事務事業の内容	
主な増減	
給付事業費の減	△ 1,313
給付事業費	26,607
成人・結婚・出産・入学の祝金、傷病・災害見舞金、弔慰金、退会せんべつ金及び永年 勤続報奨金の給付	
厚生事業費	46,374
チケットのあっせん、宿泊施設の利用補助及び文化教養講座・健康診断への補助 等	
貸付事業費	5,000
結婚、物品購入、奨学等の資金の貸付	

勤労者福祉共済事業特別会計

平成29年度 墓地整備事業

(歳入)

款名	本年度予算額	前年度予算額	比較
1 使用料及び手数料	269,462	285,786	△ 16,324
2 繰越金	107,274	36,182	71,092
3 諸収入	1	1	-
歳入合計	376,737	321,969	54,768

(歳出)

款名及び 主要事務事業名	本年度予算額	前年度予算額	比較	本年度の財源内訳	
				特定財源	繰入金
1 墓地整備事業費	316,112	250,471	65,641	316,112	-
緑ヶ丘霊園 整備事業	4,400	4,400	-	使用料及び 手数料 4,400	-
早野聖地公園 整備事業	311,712	246,071	65,641	使用料及び 手数料 230,220 繰越金 81,492 計 311,712	-
2 公債費	11,692	11,692	-	11,692	-
3 予備費	48,933	59,806	△ 10,873	48,933	-
歳出合計	376,737	321,969	54,768	376,737	-

特別会計予算

(単位 千円)

主な増減	増	減
早野聖地公園墓地使用料の減	△	17,098

(単位 千円)

主な増減及び主要事務事業の内容	
主な増減	
早野聖地公園整備事業費の増	65,641
緑ヶ丘霊園整備事業費	4,400
早野聖地公園墓地整備事業費	311,712
墓地整備事業費 壁面型墓所 164か所	311,584
その他経費	128

墓地整備事業特別会計

平成29年度 生田緑地ゴルフ場事業

(歳入)

款名	本年度予算額	前年度予算額	比較
1 繰越金	169,275	31,662	137,613
2 諸収入	359,023	362,058	△ 3,035
歳入合計	528,298	393,720	134,578

(歳出)

款名及び 主要事務事業名	本年度予算額	前年度予算額	比較	本年度の財源内訳	
				特定財源	繰入金
1 ゴルフ場事業費	116,623	80,965	35,658	116,623	-
生田緑地ゴルフ場 管理事業	116,623	80,965	35,658	繰越金 65,703 諸収入 50,920 計 116,623	-
2 公債費	29,586	29,586	-	29,586	-
3 諸支出金	278,517	270,093	8,424	278,517	-
4 予備費	103,572	13,076	90,496	103,572	-
歳出合計	528,298	393,720	134,578	528,298	-

特別会計予算

(単位 千円)

主な増減

(単位 千円)

主な増減及び主要事務事業の内容	
主な増減	
生田緑地ゴルフ場管理経費の減	△ 1,920
生田緑地ゴルフ場整備事業費の増	37,578
生田緑地ゴルフ場管理経費	25,040
生田緑地ゴルフ場整備事業費	91,583
施設補修工事	76,669
その他経費	14,914
主な増減	
一般会計繰出金の増	8,424

生田緑地ゴルフ場事業特別会計

平成29年度 公共用地先行取得等事業

(歳入)

款名	本年度予算額	前年度予算額	比較
1 使用料及び手数料	1	1	-
2 財産収入	1,238,252	6,664,918	△ 5,426,666
3 繰入金	515,155	507,714	7,441
4 繰越金	1	1	-
5 諸収入	630	630	-
6 市債	2,100,000	2,100,000	-
歳入合計	3,854,039	9,273,264	△ 5,419,225

特別会計予算

(単位 千円)

主な増減	
土地売却収入の減	△ 5,423,021
一般会計繰入金の増	7,440

公共用地先行取得等事業特別会計

(歳出)

款名及び 主要事務事業名	本年度予算額	前年度予算額	比較	本年度の財源内訳	
				特定財源	繰入金
1 公共用地先行 取得等事業費	3,415,445	3,401,118	14,327	3,113,779	301,666
用地取得事業	3,114,629	3,110,203	4,426	財産収入 1,004,734 繰越金 1 市債 2,100,000 計 3,104,735	9,894
2 公債費	28,763	1,357,907	△ 1,329,144	-	28,763
3 諸支出金	399,831	4,504,239	△ 4,104,408	399,831	-
4 予備費	10,000	10,000	-	-	10,000
歳出合計	3,854,039	9,273,264	△ 5,419,225	3,513,610	340,429

(単位 千円)

主な増減及び主要事務事業の内容	
主な増減 土地開発基金積立金の増	12,747
代替地用地先行取得事業費 その他公共用地先行取得等事業費	1,008,129 2,106,500
主な増減 元金の減 利子の減	△ 1,314,999 △ 14,113
主な増減 一般会計繰出金の減	△ 4,104,408

公共用地先行取得等事業特別会計

平成29年度 公債管理

(歳入)

款名	本年度予算額	前年度予算額	比較
1 財産収入	2,380,757	2,289,279	91,478
2 繰入金	178,306,165	189,038,461	△ 10,732,296
3 繰越金	1	1	-
4 市債	35,013,000	38,784,000	△ 3,771,000
歳入合計	215,699,923	230,111,741	△ 14,411,818

特別会計予算

(単位 千円)

主な増減	
減債基金利子収入の増	91,478
減債基金繰入金の減	△ 10,243,149
一般会計繰入金の増	232,504
公共用地先行取得等事業特別会計繰入金の減	△ 1,329,144
下水道事業会計繰入金の増	1,143,264
水道事業会計繰入金の減	△ 104,110
工業用水道事業会計繰入金の減	△ 162,327
自動車運送事業会計繰入金の減	△ 175,593
借換債の減	△ 3,771,000

公債管理特別会計

(歳出)

款名及び 主要事務事業名	本年度予算額	前年度予算額	比較	本年度の財源内訳	
				特定財源	繰入金
1 公債費	205,767,770	220,427,433	△ 14,659,663	57,920,260	147,847,510
元 金	133,395,799	147,059,029	△ 13,663,230	基金繰入金 20,526,502 市 債 35,013,000 計 55,539,502	77,856,297
利 子	21,703,284	23,640,433	△ 1,937,149	-	21,703,284
公債発行償還経費	549,889	453,948	95,941	-	549,889
公債管理経費	13,093	13,325	△ 232	繰越金 1	13,092
減債基金積立金	50,105,705	49,260,698	845,007	財産収入 2,380,757	47,724,948

(単位 千円)

主な増減及び主要事務事業の内容	
主な増減	
元金の減	△ 13,663,230
利子の減	△ 1,937,149
減債基金積立金の増	845,007
公債管理システム関係経費	1,439
公債管理運営経費	11,354
IR (投資家への情報提供) 等活動経費	7,651
その他経費	4,003

公債管理特別会計

(歳出)

款名及び 主要事務事業名	本年度予算額	前年度予算額	比較	本年度の財源内訳	
				特定財源	繰入金
2 諸支出金	9,930,153	9,682,308	247,845	9,930,153	-
一般会計繰出金	2,200,000	2,100,000	100,000	基金繰入金 2,200,000	-
公共用地先行 取得等事業 会計繰出金	1	-	1	基金繰入金 1	-
下水道事業 会計繰出金	7,730,152	7,582,308	147,844	基金繰入金 7,730,152	-
3 予備費	2,000	2,000	-	-	2,000
歳出合計	215,699,923	230,111,741	△14,411,818	67,850,413	147,849,510

(単位 千円)

主な増減及び主要事務事業の内容	
主な増減	
一般会計繰出金の増	100,000
下水道事業会計繰出金の増	147,344

公債管理特別会計

議案第51号～第55号参考資料

平成29年度川崎市企業会計予算

平成 2 9 年 度 企 業 会 計 予 算

平成29年度 病院事業

(収益的収入)

款名	本年度予定額	前年度予算額	比較
1 病院事業収益	33,733,616	33,837,882	△ 104,266

(収益的支出)

款名及び 主な業務名	本年度予定額	前年度予算額	比較	本年度の財源内訳	
				特定財源	繰入金
1 病院事業費用	34,112,848	34,272,335	△ 159,487	28,343,177	5,769,671

会計予算

(単位 千円)

主な増減		
入院収益	川崎病院・井田病院入院収益の減	△ 158,398
負担金交付金	一般会計負担金の増	107,526
長期前受金戻入	他会計負担金戻入の増	111,228
資本費繰入収益の減		△ 136,550

(単位 千円)

主な増減及び主な業務内容				
主な増減				
給与費	給料・手当等の減	△	171,197	
材料費	薬品費等の増		131,525	
経費	光熱水費・修繕費等の減	△	73,301	
支払利息及び企業債取扱諸費	企業債利息等の減	△	41,259	
病床数(許可)				
	川崎病院	井田病院	多摩病院	
一般病床	1,382床	663床	343床	376床
精神病床	38床	38床	-	-
感染症病床	12床	12床	-	-
結核病床	40床	-	40床	-
合計	1,472床	713床	383床	376床
年間患者数				
入院	417,662人	191,727人	116,435人	109,500人
外来	728,820人	341,600人	172,020人	215,200人
1日平均患者数				
入院	1,144人	525人	319人	300人
外来	2,905人	1,400人	705人	800人

病院事業会計

(資本的収入)

款名	本年度予定額	前年度予算額	比較
1 病院事業資本的収入	3,473,612	3,586,173	△ 112,561

(単位 千円)

主 な 増 減	
企 業 債……………医療器械整備事業債等の減	△ 251,000
他会計負担金……………一般会計負担金の増	138,440

(資本的支出)

款名及び 主な事業名	本年度予定額	前年度予算額	比較	本年度の財源内訳	
				特定財源	繰入金
1 病院事業 資本的支出	5,390,515	5,819,773	△ 429,258	3,413,907	1,976,608
病院施設 整備事業	835,335	837,738	△ 2,403	企業債 763,000 自己資金 36,168 計 799,168	36,167
病院施設 改良事業	227,434	434,445	△ 207,011	自己資金 113,717	113,717

(単位 千円)

主 な 増 減 及 び 主 な 事 業 内 容	
主な増減	
改良費の減	△ 207,011
医療器械整備費の減	△ 231,801
資産購入費の減	△ 25,523
企業債償還金の増	37,480
井田病院再編整備事業費	835,335
工事請負費	762,351
立体駐車場棟ほか (期間 平成21～29年度の継続事業 継続費総額 15,743,139)	
斜面防護等工事 (期間 平成29～30年度 執行見込額 255,086の一部を含む)	
その他経費	72,984
川崎病院 病院施設改良費	131,774
井田病院 病院施設改良費	24,428
多摩病院 病院施設改良費	71,232

病院事業会計

(資本的支出)

(単位 千円)

款名及び 主な事業 び名	本年度予定額	前年度予算額	比較	本年度の財源内訳	
				特定財源	繰入金
医療器械 整備事業	735,010	966,811	△ 231,801	企業債 734,000 国庫補助金 2 自己資金 504 計 734,506	504

主な増減及び主な事業内容	
○川崎病院 高額医療器械等整備費	619,116
井田病院 高額医療器械等整備費	115,894
資本的収入不足額に対する補てん財源	
資本的収入額	3,473,612
資本的支出額	5,390,515
収入不足額	1,916,903
(補てん財源)	
当年度分消費税及び地方消費税資本的収支調整額	8,971
過年度分及び当年度分損益勘定留保資金	1,907,932
補てん財源計	1,916,903

病院事業会計

平成29年度 下水道事業

(収益的収入)

款名	本年度予定額	前年度予算額	比較
1 下水道事業収益	44,311,538	44,989,872	△ 678,334

(収益的支出)

款名及び 主な業務名	本年度予定額	前年度予算額	比較	本年度の財源内訳	
				特定財源	繰入金
1 下水道事業費用	42,189,154	42,860,693	△ 671,539	29,343,438	12,845,716

会計予算

(単位：千円)

主な増減	
下水道使用料……………中口、大口使用者の有収汚水量の減少による減	△ 36,678
一般会計負担金……………雨水処理負担金等の減	△ 376,865
一般会計補助金……………その他補助金等の増	108,221
長期前受金戻入……………国庫補助金戻入等の減	△ 185,110

(単位：千円)

主な増減及び主な業務内容	
主な増減	
管きよ・ポンプ場・処理場費……………動力費、設計労務単価等の増	387,962
資産減耗費……………固定資産除却費等の減	△ 131,143
支払利息及び企業債取扱諸費……………企業債利息等の減	△ 786,248
処理面積 (累計)	10,707 ha
水洗化助成戸数	118 戸

下水道事業会計

(資本的収入)

款名	本年度予定額	前年度予算額	比較
1 下水道事業 資本的収入	58,301,575	56,266,401	2,035,174

(単位 千円)

主な増減	
建設企業債の増	118,000
借換企業債の増	5,074,000
資本費平準化債の減	△ 3,600,000
一般会計出資金の増	281,832
負担金の減	△ 29,990
公債償還準備金繰入金の増	190,707

(資本的支出)

款名及び 主な事業名	本年度予定額	前年度予算額	比較	本年度の財源内訳	
				特定財源	繰入金
1 下水道事業 資本的支出	75,766,612	74,047,001	1,719,611	70,483,949	5,282,663
建設改良事業	18,071,971	18,105,000	△ 33,029	企業債 12,540,000 国庫補助金 5,004,725 負担金 20 自己資金 517,205 計 18,061,950	10,021

(単位 千円)

主な増減及び主な事業内容	
主な増減	
下水幹枝線整備事業費の減	△ 478,513
ポンプ場整備事業費の減	△ 725,084
水処理センター等整備事業費の増	1,331,782
企業債償還金の増	2,602,788
公債償還準備金の減	△ 850,148
下水幹枝線整備事業費	6,658,546
地震対策事業費 (債務負担行為分 559,598 及び 期間 平成29～30年度 執行見込額 1,937,981の一部を含む)	2,676,729
浸水対策事業費 (債務負担行為分 1,204,148 及び 期間 平成29～30年度 執行見込額 610,600の一部を含む)	2,004,888
合流改善事業費 (債務負担行為分 560,510)	560,510
老朽化対策事業費 (債務負担行為分 312,871 及び 期間 平成29～30年度 執行見込額 288,900の一部を含む)	701,901

下水道事業会計

(資本的支出)

(単位 千円)

款名及び 主な事業名	本年度予定額	前年度予算額	比較	本年度の財源内訳	
				特定財源	繰入金

主な増減及び主な事業内容	
普及促進事業費	714,518
(債務負担行為分 43,780 及び	
期間 平成29～30年度 執行見込額 65,117の一部を含む)	
ポンプ場整備事業費	1,556,140
地震対策事業費	95,630
合流改善事業費	716,110
(債務負担行為分 300,000 及び	
期間 平成29～30年度 執行見込額 1,406,400の一部を含む)	
老朽化対策事業費	744,400
(債務負担行為分 493,240 及び	
期間 平成29～31年度 執行見込額 1,086,700の一部を含む)	
水処理センター等整備事業費	8,641,277
地震対策事業費	694,980
(債務負担行為分 410,000 及び	
期間 平成29～30年度 執行見込額 171,000の一部を含む)	
高度処理事業費	6,745,573
(債務負担行為分 5,139,309 及び	
期間 平成29～32年度 執行見込額 5,716,800の一部を含む)	
老朽化対策事業費	1,133,524
(債務負担行為分 548,935 及び	
期間 平成29～32年度 執行見込額 870,600の一部を含む)	
地球温暖化対策事業費	67,200
その他経費	1,216,008

下水道事業会計

(資本的支出)

(単位 千円)

款名及び 主な事業名	本年度予定額	前年度予算額	比較	本年度の財源内訳	
				特定財源	繰入金

主な増減及び主な事業内容	
資本的収入不足額に対する補てん財源	
資本的収入額	58,301,575
資本的支出額	75,766,612
<hr/>	
収入不足額	17,465,037
(補てん財源)	
当年度分消費税及び地方消費税資本的収支調整額	888,364
減価積立金	1,807,853
過年度分及び当年度分損益勘定留保資金	14,768,820
<hr/>	
補てん財源計	17,465,037

下水道事業会計

平成29年度 水道事業

(収益的収入)

款名	本年度予定額	前年度予算額	比較
1 水道事業収益	34,651,261	34,427,538	223,723

(収益的支出)

款名及び 主な業務名	本年度予定額	前年度予算額	比較	本年度の財源内訳	
				特定財源	繰入金
1 水道事業費用	37,561,358	35,127,517	2,433,841	37,308,002	253,356
給水費	6,443,316	6,203,895	239,421	自己資金 6,443,316	-

会計予算

(単位 千円)

主な増減	
営業収益……………水道料金収入の減	△ 77,186
営業外収益……………水道利用加入金等の増	300,710
特別利益……………長期前受金戻入の増	199

(単位 千円)

主な増減及び主な業務内容	
主な増減	
浄水費……………薬品費等の減	△ 55,510
配水費……………修繕費等の増	47,613
給水費……………修繕費等の増	239,421
業務費……………委託料等の増	151,764
総係費……………人件費等の減	△ 77,136
資産減耗費……………固定資産撤去費等の増	2,182,507
給水戸数	712,668 戸
年間総配水量	181,222,500 m ³
1日平均配水量	496,500 m ³
給水管の更新事業費	2,863,272
送・配水管の更新・耐震化事業費	752,970
開設不要型応急給水拠点の整備事業費	
給水装置に附属する給水管及び量水器の維持・管理業務費等	2,827,074

水道事業会計

(資本的収入)

款名	本年度予定額	前年度予算額	比較
1 水道事業資本的収入	7,616,971	6,630,995	985,976

(単位 千円)

主 な 増 減	
建設企業債……………耐震管路等整備事業充当債等の増	1,000,000
県補助金……………配水池耐震補強事業に対する補助金等の増	80,018
固定資産売却代金……………固定資産売却代金収入の減	△ 73,970

(資本的支出)

款名及び 主な事業名	本年度予定額	前年度予算額	比較	本年度の財源内訳	
				特定財源	繰入金
1 水道事業 資本的支出	14,190,717	12,947,118	1,243,599	14,058,416	132,301
原水施設費	197,128	82,098	115,030	負担金 19,400 自己資金 177,728 計 197,128	-
浄水施設費	296,574	141,008	155,566	自己資金 296,574	-

(単位 千円)

主 な 増 減 及 び 主 な 事 業 内 容	
主な増減	
建設改良費……………耐震管路等整備事業費等の増	1,271,461
補助金返還金……………国庫補助金返還金の減	△ 21,955
主要施設の更新・耐震化事業費	196,238
送・配水管の更新・耐震化事業費 (期間 平成29～30年度 執行見込額 121,863の一部を含む)	890
主要施設の更新・耐震化事業費	296,574
(債務負担行為分 50,901 及び 期間 平成29～30年度 執行見込額 28,188の一部を含む)	

水道事業会計

(資本的支出)

款名及び 主な事業名	本年度予定額	前年度予算額	比較	本年度の財源内訳	
				特定財源	繰入金
配水施設費	3,562,340	2,962,431	599,909	企業債 1,983,000 県補助金 210,427 負担金 254,480 自己資金 1,114,433 計 3,562,340	-
建物新築改良費	312,026	345,092	△ 33,066	自己資金 312,026	-
固定資産購入費	381,860	298,935	82,925	固定資産 売却代金 343 自己資金 381,517 計 381,860	-
耐震管路等 整備事業	6,193,338	5,341,865	851,473	企業債 4,979,000 自己資金 1,214,338 計 6,193,338	-

(単位 千円)

主な増減及び主な事業内容	
主要施設の更新・耐震化事業費	2,506,613
主要施設の更新・耐震化事業費 (債務負担行為分 1,741,801 及び 期間 平成29～30年度 執行見込額 3,480,900の一部を含む)	2,499,613
開設不要型応急給水拠点の整備事業費	7,000
送・配水管の更新・耐震化事業費 (債務負担行為分 175,760 及び 期間 平成29～30年度 執行見込額 70,000の一部を含む)	803,352
その他経費	252,075
主要施設の更新・耐震化事業費	215,960
その他経費	96,066
量水器等固定資産購入費	381,860
送・配水管の更新・耐震化事業費 (債務負担行為分 2,262,044 及び 期間 平成29～31年度 執行見込額 6,045,481の一部を含む)	5,746,924
その他経費	446,414

水道事業会計

(資本的支出)

款名及び 主な事業名	本年度予定額	前年度予算額	比較	本年度の財源内訳	
				特定財源	繰入金
川崎縦貫道路 関連施設 整備事業	68,182	69,733	△ 1,551	企業債 38,000 自己資金 30,182 計 68,182	-

(単位 千円)

主な増減及び主な事業内容	
送・配水管の更新・耐震化事業費 (期間 平成29～30年度 執行見込額 64,770の一部を含む)	45,890
その他経費	22,292
資本的収入不足額に対する補てん財源	
資本的収入額	7,616,971
資本的支出額	14,190,717
収入不足額	6,573,746
(補てん財源)	
当年度分消費税及び地方消費税資本的収支調整額	655,656
過年度分及び当年度分損益勘定留保資金	5,918,090
補てん財源計	6,573,746

水道事業会計

平成29年度 工業用水道事業

(収益的収入)

款名	本年度予定額	前年度予算額	比較
1 工業用水道事業収益	7,870,919	7,794,191	76,728

(収益的支出)

款名及び 主な業務名	本年度予定額	前年度予算額	比較	本年度の財源内訳	
				特定財源	繰入金
1 工業用水道 事業費用	7,373,045	7,793,967	△ 420,922	7,333,145	39,900

会計予算

(単位 千円)

主な増減	
営業収益……………水道料金収入の増	17,957
営業外収益……………長期前受金戻入等の増	58,771

(単位 千円)

主な増減及び主な業務内容	
主な増減	
給水費……………委託料等の増	932
資産減耗費……………固定資産除却費の減	△ 443,741
給水事業所数	58社 80工場
年間総契約水量	188,095,450 m ³
1日当たり契約水量	515,330 m ³

工業用水道事業会計

(資本的収入)

款名	本年度予定額	前年度予算額	比較
1 工業用水道事業 資本的収入	767,099	282,568	484,531

(単位 千円)

主な増減	
建設企業債……………配水施設等充当債の増	525,000
一般会計補助金……………川崎縦貫道路関連施設整備事業に係る補助金の増	3,213
固定資産売却代金……………固定資産売却代金収入の減	△ 43,682

(資本的支出)

款名及び 主な事業名	本年度予定額	前年度予算額	比較	本年度の財源内訳	
				特定財源	繰入金
1 工業用水道事業 資本的支出	2,512,429	2,580,239	△ 67,810	2,375,360	137,069
原水施設費	46,342	72,150	△ 25,808	自己資金 46,342	-
浄水施設費	611,077	881,912	△ 270,835	自己資金 611,077	-
配水施設費	861,459	243,705	617,754	企業債 630,000 負担金 10 自己資金 231,449 計 861,459	-
建物新築改良費	147,808	185,922	△ 38,114	自己資金 147,808	-

(単位 千円)

主な増減及び主な事業内容	
主な増減	
建設改良費……………配水施設費等の増	57,644
企業債償還金……………企業債償還元金の減	△ 125,454
工業用水道施設の整備事業費	46,342
工業用水道施設の整備事業費 (うち債務負担行為分 137,652)	611,077
工業用水道施設の整備事業費 (債務負担行為分 525,901 及び 期間 平成29～30年度 執行見込額 1,184,960の一部を含む)	801,987
その他経費	59,472
工業用水道施設の整備事業費 (債務負担行為分 39,499 及び 期間 平成29～30年度 執行見込額 25,300の一部を含む)	147,796
その他経費	12

工業用水道事業会計

(資本的支出)

款名及び 主な事業名	本年度予定額	前年度予算額	比較	本年度の財源内訳	
				特定財源	繰入金
固定資産購入費	159,818	137,840	21,978	固定資産 売却代金 10 自己資金 159,808 計 159,818	-
川崎縦貫道路 関連施設 整備事業	10	20	△ 10	自己資金 10	-

(単位 千円)

主な増減及び主な事業内容	
工業用水道施設の整備事業費	130,739
その他経費	29,079
工業用水道施設の整備事業費	10
資本的収入不足額に対する補てん財源	
資本的収入額	767,099
資本的支出額	2,512,429
収入不足額	1,745,330
(補てん財源)	
当年度分消費税及び地方消費税資本的収支調整額	129,101
減債積立金	111,397
過年度分損益勘定留保資金	1,504,832
補てん財源計	1,745,330

工業用水道事業会計

平成29年度 自動車運送事業

(収益的収入)

款名	本年度予定額	前年度予算額	比較
1 自動車運送事業収益	9,972,219	10,049,056	△ 76,837

(収益的支出)

款名及び 主な業務名	本年度予定額	前年度予算額	比較	本年度の財源内訳	
				特定財源	繰入金
1 自動車運送 事業費用	10,105,769	9,958,926	146,843	8,902,826	1,202,943
運輸安全マネジメント推進事業	14,010	18,635	△ 4,625	自己資金 14,010	-
○市バスネットワーク推進事業	8,768	8,282	486	自己資金 8,768	-
お客様サービス推進事業	9,312	5,850	3,462	自己資金 9,312	-
バス停留所施設維持事業	8,164	7,519	645	自己資金 8,164	-

会計予算

(単位 千円)

主な増減	
営業収益……乗車料収入等の増	24,874
営業外収益……他会計補助金等の減	△ 101,316
特別利益……固定資産売却差益の減	△ 395

(単位 千円)

主な増減及び主な業務内容	
主な増減	
車両保存費……車両修繕費等の減	△ 30,050
運転費……職員給与費等の減	△ 160,498
運輸管理費……委託料等の増	394,929
消費税及び地方消費税……消費税及び地方消費税の減	△ 47,992
	(乗合) (貸切)
車両数	338両 5両
年間走行キロ	13,000千km 38千km
年間輸送人員	49,920千人 254千人
1日平均輸送人員	136,767人 696人
運輸安全マネジメント推進事業費	14,010
市バスネットワーク推進事業費 北部地域の輸送需要等に対応した路線の新設・延伸	8,768
お客様サービス推進事業費	9,312
バス停留所施設維持事業費	8,164

自動車運送事業会計

(収益的支出)

款名及び 主な業務名	本年度予定額	前年度予算額	比較	本年度の財源内訳	
				特定財源	繰入金
バス運行情報 提供事業	25,499	24,796	703	自己資金 25,499	-
○営業所管理 委託事業	2,064,631	1,756,147	308,484	自己資金 2,064,631	-
キャラクター コラボ事業	7,154	10,000	△ 2,846	自己資金 7,154	-
◎経営計画 策定事業	36,721	-	36,721	自己資金 18,361	18,360

(単位 千円)

主な増減及び主な業務内容	
バス運行情報提供事業費	25,499
営業所管理委託事業費 上平間営業所及び井田営業所の管理委託	2,064,631
キャラクターコラボ事業費 ノルフィン及びハローキティのコラボレーションによる事業展開	7,154
経営計画策定事業費 バス利用実態調査の実施、検討会の開催ほか (期間 平成29～30年度 執行見込額 12,477の一部を含む)	36,721

自動車運送事業会計

(資本的収入)

款名	本年度予定額	前年度予算額	比較
1 自動車運送事業 資本的収入	880,474	527,923	352,551

(単位 千円)

主な増減	
企業債……………営業所建替整備企業債等の増	346,000

(資本的支出)

款名及び 主な事業名	本年度予定額	前年度予算額	比較	本年度の財源内訳	
				特定財源	繰入金
1 自動車運送事業 資本的支出	1,143,327	955,623	187,704	1,114,083	29,244
市バスネット ワーク推進事業	46,900	-	46,900	企業債 39,000 その他の 資本的収入 6,692 自己資金 1,208 計 46,900	-
バス停留所 施設整備事業	36,906	37,564	△ 658	企業債 21,000 県交付金 4,845 自己資金 11,061 計 36,906	-

(単位 千円)

主な増減及び主な事業内容	
主な増減	
建設改良費……………営業所建替整備事業費等の増	365,954
企業債償還金……………企業債償還元金の減	△ 178,250
市バスネットワーク推進事業費 ダイヤ編成システムの機器更新ほか	46,900
バス停留所施設整備事業費	36,906
停留所上屋 8基 かわさき南部斎苑停留所ほか	
照明付停留所標識 20基	
停留所ベンチ 50脚	

自動車運送事業会計

(資本的支出)

(単位 千円)

款名及び 主な事業	本年度予定額	前年度予算額	比較	本年度の財源内訳	
				特定財源	繰入金
乗合自動車 購入費	153,519	165,855	△ 12,336	企業債	29,244
					124,000
				国庫補助金	151
				自己資金	124
				計	124,275
バス運行情報 提供事業	24,957	8,471	16,486	企業債	-
					14,000
				国庫補助金	3,542
				自己資金	7,415
				計	24,957
営業所建替 整備事業	551,826	97,984	453,842	企業債	-
					537,000
				自己資金	14,826
				計	551,826

主な増減及び主な事業内容	
乗合自動車購入費	5両 153,519
(内訳)	
ハイブリッドノンステップバス	2両
ノンステップバス	3両
バス運行情報提供事業費	24,957
バス車載器端末の一部更新	14,328
○多言語表示による停留所運行情報表示器の整備	10,629
営業所建替整備事業費	551,826
上平間営業所の建て替えに向けた営業所新築工事ほか (うち債務負担行為分 537,329)	

自動車運送事業会計

(資本的支出)

(単位 千円)

款名及び 主な事業名	本年度予定額	前年度予算額	比較	本年度の財源内訳	
				特定財源	繰入金

主な増減及び主な事業内容	
資本的収入不足額に対する補てん財源	
資本的収入額	880,474
資本的支出額	1,143,327
収入不足額	262,853
(補てん財源)	
当年度分消費税及び地方消費税資本的収支調整額	68,345
過年度分及び当年度分損益勘定留保資金	△311,184
補てん財源計	△242,839
(措置額)	
一時借入金	505,692
計	262,853

自動車運送事業会計

議案第37号～第55号参考資料

参 考 資 料

参 考 资 料

1 市 税 税 目

区 分	平成29年度		平成28年度	
	予 算 額	構成比	予 算 額	構成比
1 市 税	307,201,252	100.0%	301,545,853	100.0%
1 市 民 税	141,886,140	46.2%	139,535,174	46.3%
個 人	122,813,515	40.0%	119,799,019	39.7%
現年課税分	122,007,073	39.7%	118,699,277	39.3%
滞納繰越分	806,442	0.3%	1,099,742	0.4%
法 人	19,072,625	6.2%	19,736,155	6.6%
現年課税分	19,047,602	6.2%	19,697,525	6.6%
滞納繰越分	25,023	0.0%	38,630	0.0%
2 固定資産税	121,196,780	39.5%	118,107,855	39.2%
固定資産税	120,876,131	39.4%	117,790,562	39.1%
現年課税分	120,387,162	39.2%	117,187,132	38.9%
土 地	48,819,958	15.9%	48,477,411	16.1%
家 屋	49,541,161	16.1%	48,090,764	16.0%
償却資産	22,026,043	7.2%	20,618,957	6.8%
滞納繰越分	488,969	0.2%	603,430	0.2%
国有資産等 所在市交付金	320,649	0.1%	317,293	0.1%
3 軽自動車税	768,369	0.2%	768,259	0.3%
現年課税分	762,331	0.2%	762,073	0.3%
滞納繰越分	6,038	0.0%	6,186	0.0%
4 市たばこ税	9,178,736	3.0%	9,429,358	3.1%
現年課税分	9,178,735	3.0%	9,429,357	3.1%
滞納繰越分	1	0.0%	1	0.0%
5 特別土地保有税	2	0.0%	2	0.0%
現年課税分	1	0.0%	1	0.0%
滞納繰越分	1	0.0%	1	0.0%
6 入 湯 税	477	0.0%	553	0.0%
現年課税分	476	0.0%	552	0.0%
滞納繰越分	1	0.0%	1	0.0%
7 事業所税	8,892,420	2.9%	8,835,599	2.9%
現年課税分	8,886,644	2.9%	8,830,634	2.9%
滞納繰越分	5,776	0.0%	4,965	0.0%
8 都市計画税	25,278,328	8.2%	24,869,053	8.2%
現年課税分	25,155,967	8.2%	24,717,217	8.2%
滞納繰越分	122,361	0.0%	151,836	0.0%

別 一 覧 表

(単位 千円)

比 較		備 考	
増△減額	増△減率		
5,655,399	1.9%		
2,350,966	1.7%		
3,014,496	2.5%		
3,307,796	2.8%	均 等 割	2,728,902
		所 得 割	119,278,171
△ 293,300	△26.7%		
△ 663,530	△3.4%		
△ 649,923	△3.3%	均 等 割	4,066,291
		法 人 税 割	14,981,311
△ 13,607	△35.2%		
3,088,925	2.6%		
3,085,569	2.6%		
3,200,030	2.7%		
342,547	0.7%		
1,450,397	3.0%		
1,407,086	6.8%		
△ 114,461	△19.0%		
3,356	1.1%		
110	0.0%		
258	0.0%		
△ 148	△2.4%		
△ 250,622	△2.7%		
△ 250,622	△2.7%		
-	0.0%		
-	0.0%		
-	0.0%		
-	0.0%		
△ 76	△13.7%		
△ 76	△13.8%		
-	0.0%		
56,821	0.6%		
56,010	0.6%		
811	16.3%		
409,275	1.6%		
438,750	1.8%	土 地	14,048,465
		家 屋	11,107,502
△ 29,475	△19.4%		

2 市税税目別内訳表

市民税・個人 (単位 人・千円)

区 分		平成29年度 課税見込	平成28年度 課税見込(当初)	増△減	
納税者	調定見込者数	794,856	776,800	18,056	
	内訳	均等割対象者数	794,856	776,800	18,056
		所得割対象者数	768,078	750,229	17,849
課税額等	総所得金額等	3,034,338,888	2,935,986,973	98,351,915	
	所得控除額	904,337,798	874,650,053	29,687,745	
	課税標準額	2,130,001,090	2,061,336,920	68,664,170	
	算定税額	均等割額	2,781,996	2,718,800	63,196
		所得割額	124,777,196	120,933,386	3,843,810
		税額控除	△ 4,777,223	△ 4,209,861	△ 567,362
		分離退職	979,747	977,804	1,943
		計	123,761,716	120,420,129	3,341,587
	前・翌年度の調整差額	△ 397,638	△ 157,437	△ 240,201	
	調定額	均等割額	2,775,547	2,673,375	102,172
		所得割額	120,588,531	117,589,317	2,999,214
計(A)		123,364,078	120,262,692	3,101,386	
収入見込率(B)	98.9%	98.7%	0.2%		
収入見込額(A×B)	122,007,073	118,699,277	3,307,796		

市民税・法人 (単位 千円)

区 分		平成29年度 課税見込	平成28年度 課税見込(当初)	増△減	
現年度分	法人税割	資本金の額等 10億円以上	9,598,858	10,842,692	△ 1,243,834
		資本金の額等 5億円以上 10億円未満	169,722	184,800	△ 15,078
		資本金の額等 1億円以上 5億円未満	2,054,368	1,724,695	329,673
		資本金の額等 1億円未満	2,888,386	2,610,939	277,447
		小計	14,711,334	15,363,126	△ 651,792
	均等割	4,064,440	4,083,670	△ 19,230	
	計	18,775,774	19,446,796	△ 671,022	
	過年度分	310,000	310,000	-	
	合計(A)	19,085,774	19,756,796	△ 671,022	
	収入見込率(B)	99.8%	99.7%	0.1%	
収入見込額(A×B)	19,047,602	19,697,525	△ 649,923		

固定資産税・土地 (単位 千円)

区 分		平成29年度 課税見込	平成28年度 課税見込(当初)	増△減
課税標準額	農地	35,372,858	36,496,430	△ 1,123,572
	宅地	3,068,863,929	3,037,580,500	31,283,429
	その他	403,952,216	409,496,788	△ 5,544,572
	計 (A)	3,508,189,003	3,483,573,718	24,615,285
課税見込額 (A) × 1.4/100 (B)		49,114,646	48,770,032	344,614
収入見込率 (C)		99.4%	99.4%	—
収入見込額 (B × C)		48,819,958	48,477,411	342,547

固定資産税・家屋 (単位 千円)

区 分		平成29年度 課税見込	平成28年度 課税見込(当初)	増△減
課税標準額	木造	564,856,216	539,419,286	25,436,930
	非木造	2,995,158,332	2,916,370,080	78,788,252
	計 (A)	3,560,014,548	3,455,789,366	104,225,182
課税見込額 (A) × 1.4/100 (B)		49,840,203	48,381,051	1,459,152
収入見込率 (C)		99.4%	99.4%	—
収入見込額 (B × C)		49,541,161	48,090,764	1,450,397

固定資産税・償却資産 (単位 千円)

区 分		平成29年度 課税見込	平成28年度 課税見込(当初)	増△減	
課税標準額	市長決定	個人	25,107,246	22,112,232	2,995,014
		法人	1,029,734,682	1,023,483,117	6,251,565
		計	1,054,841,928	1,045,595,349	9,246,579
	総務大臣配分	520,021,816	428,661,585	91,360,231	
	県知事配分	—	—	—	
	合計 (A)	1,574,863,744	1,474,256,934	100,606,810	
課税見込額 (A) × 1.4/100 (B)		22,048,092	20,639,597	1,408,495	
収入見込率 (C)		99.9%	99.9%	—	
収入見込額 (B × C)		22,026,043	20,618,957	1,407,086	

国有資産等所在市交付金 (単位 千円)

区 分	平成29年度 課税見込	平成28年度 課税見込(当初)	増△減
算定標準額 (A)	22,903,501	22,663,786	239,715
収入見込額 (A) × 1.4/100	320,649	317,293	3,356

軽自動車税 (単位 台・千円)

区 分		平成29年度 課税見込	平成28年度 課税見込(当初)	増△減
課税台数	原動機付自転車	72,917	76,082	△ 3,165
	軽自動車	81,853	84,388	△ 2,535
	小型特殊自動車	1,424	1,476	△ 52
	二輪の小型自動車	13,479	13,271	208
	計	169,673	175,217	△ 5,544
課税見込額	原動機付自転車	155,954	162,266	△ 6,312
	軽自動車	530,120	524,437	5,683
	小型特殊自動車	6,993	7,355	△ 362
	二輪の小型自動車	80,874	79,621	1,253
	計 (A)	773,941	773,679	262
収入見込率 (B)		98.5%	98.5%	—
収入見込額 (A × B)		762,331	762,073	258

市たばこ税 (単位 千本・千円)

区 分		平成29年度 課税見込	平成28年度 課税見込(当初)	増△減
紙巻たばこ 以外の 三級品	売渡し本数	1,712,432	1,763,630	△ 51,198
	税率	1,000本につき 5,262円	1,000本につき 5,262円	-
	税額(A)	9,010,817	9,280,221	△ 269,404
紙巻たばこ の 三級品	売渡し本数	68,079	71,515	△ 3,436
	税率	1,000本につき 3,355円(2,925円)	1,000本につき 2,925円(2,495円)	-
	税額(B)	224,921	205,460	19,461
計 (A+B) (C)	9,235,738	9,485,681	△ 249,943	
返還控除額(D)	57,745	56,324	1,421	
手持品課税(E)	742	-	742	
収入見込額(C-D+E)	9,178,735	9,429,357	△ 250,622	

(注) ()内の数字は、2,925円は平成29年3月までの、2,495円は平成28年3月までの税率である。

特別土地保有税 (単位 千円)

区 分	平成29年度 課税見込	平成28年度 課税見込(当初)	増△減
収入見込額	1	1	-

入湯税 (単位 人・千円)

区 分	平成29年度 課税見込	平成28年度 課税見込(当初)	増△減
課税入湯客数(A)	3,179	3,686	△ 507
収入見込額(A)×150円	476	552	△ 76

事業所税 (単位 m²・千円)

区 分		平成29年度 課税見込	平成28年度 課税見込(当初)	増△減
資産割	課税床面積(A)	10,663,446	10,575,215	88,231
	課税見込額 (A)×600円(B)	6,398,067	6,345,129	52,938
従業者割	課税給与総額(C)	998,989,443	997,738,032	1,251,411
	課税見込額 (C)×0.25/100(D)	2,497,473	2,494,345	3,128
計 (B+D) (E)	8,895,540	8,839,474	56,066	
収入見込率(F)	99.9%	99.9%	-	
収入見込額(E×F)	8,886,644	8,830,634	56,010	

都市計画税 (単位 千円)

区 分		平成29年度 課税見込	平成28年度 課税見込(当初)	増△減
課税標準額	土地	4,711,088,334	4,674,734,337	36,353,997
	家屋	3,724,849,795	3,614,071,044	110,778,751
	計(A)	8,435,938,129	8,288,805,381	147,132,748
課税見込額(A)×0.3/100(B)	25,307,814	24,866,416	441,398	
収入見込率(C)	99.4%	99.4%	-	
収入見込額(B×C)	25,155,967	24,717,217	438,750	

3 各 会 計

節	会計別	特 別				
		一般会計	競 輪	卸 売 市 場	国民健康保険	母子父子寡婦福祉
1 報 酬	6,018,596	39,875	11,155	64,519	8,930	
2 給 料	62,489,895	73,787	92,103	536,617	—	
3 職 員 手 当 等	60,816,519	74,961	130,537	478,387	—	
4 共 済 費	24,014,031	62,484	35,610	207,011	2,811	
5 災 害 補 償 費	11,132	91	2	9	—	
6 恩 給 及 び 退 職 年 金	9,139	—	—	—	—	
7 貸 金	1,142,117	213,199	—	45,203	1,183	
8 報 償 費	1,243,803	592,700	2,827	—	—	
9 旅 費	619,208	2,522	2,014	2,651	32	
10 交 際 費	13,882	—	—	—	—	
11 需 用 費	10,667,889	191,816	285,173	34,124	361	
12 役 務 費	2,090,883	19,949	6,784	554,257	2,672	
13 委 託 料	71,533,180	1,748,249	340,630	1,689,584	4,018	
14 使用料及び賃借料	9,582,963	513,219	2,253	123,281	10	
15 工 事 請 負 費	39,588,667	758,586	738,152	—	—	
16 原 材 料 費	116,268	—	—	—	—	
17 公 有 財 産 購 入 費	21,665,782	—	—	—	—	
18 備 品 購 入 費	1,876,936	9,958	357	1,035	—	
19 負担金補助及び交付金	40,177,527	1,600,353	1,117	144,845,684	—	
20 扶 助 費	170,807,508	—	—	—	—	
21 貸 付 金	23,872,778	—	—	—	239,660	
22 補償補填及び賠償金	7,830,951	386	2	2	—	
23 償還金利子及び割引料	22,881,583	15,181,126	—	292,545	—	
24 投 資 及 び 出 資 金	—	—	—	—	—	
25 積 立 金	809,963	489,068	—	—	—	
26 寄 附 金	4,295	—	—	—	—	
27 公 課 費	52,768	26,803	1	48	—	
28 繰 出 金	128,345,469	250,000	473,704	—	225,029	
予 備 費	500,000	156,745	5,000	100,000	—	
合 計	708,783,732	22,005,877	2,127,421	148,974,957	484,706	

節 別 集 計 表

(単位 千円)

会 計						
後期高齢者医療	公害健康被害	介 護 保 険	港 湾 整 備	勤 労 者 共 済 基 地 整 備	生 田 緑 地	ゴルフ
13,238	—	409,121	—	4,499	—	—
—	—	509,184	23,084	3,795	—	—
—	—	411,447	22,053	2,711	1,447	219
4,146	—	269,779	7,882	2,529	—	—
—	—	308	1	—	—	—
—	—	—	—	—	—	—
2,516	—	28,997	—	—	—	—
—	295	27,277	372	—	—	—
161	—	6,159	7,706	141	269	348
—	—	—	—	—	—	—
2,736	134	42,582	59,135	1,089	556	181
39,761	310	459,671	2,920	183	1,011	37
49,181	3,384	2,352,216	506,909	55,442	120,805	10,434
10,205	—	8,813	4,758	1,086	—	3,739
—	—	—	823,547	—	125,822	76,669
—	—	—	60	—	—	—
—	—	—	—	—	60,914	—
—	—	2,755	11,719	—	—	1
14,251,323	41,694	89,595,074	175,754	26,757	—	—
—	21,313	22,040	—	—	—	—
—	—	—	—	5,000	—	—
—	34,293	1	1	—	1,485	—
36,467	—	49,538	—	10	3,803	—
—	—	—	—	—	—	—
—	—	48,145	80,239	2,356	—	—
—	—	—	—	—	—	—
—	—	—	—	—	—	24,995
—	—	—	632,919	—	1,692	308,103
10,000	—	20,000	1,000	1,000	48,933	103,572
14,419,734	101,423	94,263,107	2,360,059	106,598	376,737	528,298

(単位 千円)

節	会計別	特別会計		
		公共用地先行	公債管理	合計
1 報酬	4,245	—	6,574,178	
2 給料	—	—	63,728,465	
3 職員手当等	2,776	—	61,941,057	
4 共済費	1,274	—	24,607,557	
5 災害補償費	—	—	11,543	
6 恩給及び退職年金	—	—	9,139	
7 賃金	—	—	1,433,215	
8 報償費	—	108	1,867,382	
9 旅費	357	1,031	642,599	
10 交際費	—	—	13,882	
11 需用費	577	3,318	11,289,671	
12 役務費	7,372	547,777	3,733,587	
13 委託料	7,423	6,765	78,428,220	
14 使用料及び賃借料	—	2,655	10,252,982	
15 工事請負費	413	—	42,111,856	
16 原材料費	—	—	116,328	
17 公有財産購入費	3,000,500	—	24,727,196	
18 備品購入費	—	—	1,902,761	
19 負担金補助及び交付金	16	1,328	290,716,627	
20 扶助費	—	—	170,850,861	
21 貸付金	—	—	24,117,438	
22 補償補填及び賠償金	100,002	—	7,967,123	
23 償還金利子及び割引料	—	155,099,083	193,544,155	
24 投資及び出資金	—	—	—	
25 積立金	290,490	50,105,705	51,825,966	
26 寄附金	—	—	4,295	
27 公課費	—	—	104,615	
28 繰出金	428,594	9,930,153	140,605,663	
予備費	10,000	2,000	958,250	
合 計	3,854,039	215,699,923	1,214,086,611	

4 給 与 費

会計別	職員数		給 与 費								
	特別職	一般職	報 酬	給 料	職員手当	職員 手 当					
						初任給調整 手当	扶 養 手当	地 域 手当	通 勤 手当	住 居 手当	管理職 手当
一般会計	[1] 146	[6,200] 15,916	691,814	62,489,895	59,566,422	34,224	1,404,470	10,383,140	1,725,615	803,640	1,103,217
特 別 会 計	競輪事業会計	[△ 3] 16	-	73,787	57,771	-	1,865	12,757	2,359	447	4,078
	卸売市場 事業会計	-	22	92,103	127,895	-	2,976	15,018	4,470	1,188	3,194
	国民健康保険 事業会計	[3] 149	-	536,617	409,975	-	9,382	88,548	16,587	7,375	8,889
	介護保険 事業会計	[△ 2] 131	-	509,184	406,847	-	7,706	82,744	14,330	4,605	1,814
	港湾整備 事業会計	-	9	23,084	17,771	-	429	3,762	1,210	792	-
	勤労者福祉共済 事業会計	-	1	3,795	2,711	-	-	608	178	-	-
	小 計	[△ 2] 328	-	1,238,570	1,022,970	-	22,358	203,437	39,134	14,407	17,975
	公 営 企 業 会 計	1	1,373	639,918	4,892,013	6,515,539	396,626	69,978	816,463	159,987	67,890
下水道事業会計	[△ 1] 408	-	1,570,038	2,165,329	-	47,322	263,807	56,988	11,987	30,981	
水道事業会計	[△ 4] 559	-	2,256,534	2,337,480	-	83,244	378,668	71,157	16,375	25,157	
工業用水道 事業会計	[△ 1] 93	-	375,823	370,088	-	8,694	62,637	11,905	2,002	6,548	
自動車運送 事業会計	[△ 26] 531	379,403	2,039,529	2,463,535	-	92,680	343,754	34,205	12,148	16,414	
小 計	[△ 32] 3	2,964	1,019,321	11,133,937	13,851,971	396,626	301,918	1,865,329	334,242	110,402	219,992
合 計	149	19,208	1,711,133	74,862,402	74,441,363	430,850	1,728,746	12,451,906	2,098,991	928,449	1,341,184
前 年 度	148	13,042	1,710,555	50,682,629	52,941,097	445,385	1,388,301	8,461,482	1,536,283	621,545	1,095,002
比 較	1	6,166	580	24,179,773	21,500,266	△ 14,535	340,445	3,990,424	562,708	306,904	246,182

職員数[]内数値は前年度比較

明 細 書

(単位 人・千円)

費								共 済 費	合 計
の 内 訳	特 殊 勤 務 手 当	時 間 外 勤 務 手 当	宿 日 直 手 当	夜 間 勤 務 手 当	休 日 勤 務 手 当	期 末 勤 勉 手 当	退 職 手 当・ 退 職 給 付 費		
1,166,149	2,405,278	-	94,572	760,751	27,867,375	11,812,878	5,112	22,685,907	145,434,038
-	632	-	-	1	35,632	-	-	25,180	156,738
-	4,453	-	-	439	44,658	51,499	-	32,284	252,282
2,479	34,854	-	-	2	241,859	-	-	181,789	1,128,381
2,678	65,997	-	-	3	226,970	-	-	175,931	1,091,962
-	1,593	-	-	1	9,984	-	-	7,882	48,737
-	245	-	-	-	1,680	-	-	1,258	7,764
5,157	107,774	-	-	446	560,783	5,499	-	424,324	2,685,864
696,020	987,777	-	143,623	125,899	2,048,469	860,899	1,016	2,438,706	14,486,176
19,466	146,396	-	13,874	46,571	692,984	834,683	270	572,051	4,307,418
20,185	283,701	-	16,823	20,403	1,015,847	405,702	218	855,969	5,449,983
3,594	32,782	-	6,984	8,014	162,047	64,825	56	139,240	885,151
16,627	372,498	-	24,787	146,336	929,382	474,432	272	943,251	5,825,718
755,892	1,823,154	-	206,091	347,223	4,848,729	2,640,541	1,832	4,949,217	30,954,446
1,927,198	4,336,206	-	300,663	1,108,420	33,276,887	14,504,919	6,944	28,059,448	179,074,348
1,205,949	4,213,773	6,588	312,021	1,159,842	22,362,011	10,126,465	6,450	19,943,803	125,278,084
721,249	122,433	△ 6,588	△ 11,358	△ 51,422	10,914,876	4,378,454	494	8,115,645	53,796,264

5 地 方

債 調 書

(単位 千円)

区 分	平成27年度末	平成28年度末
	現 在 高	現 在 高 見 込 額
総 務 債	31,189,438	25,980,229
市 民 文 化 債	33,527,076	37,883,969
こ ども 未 来 債	17,034,020	17,723,317
健 康 福 祉 債	43,859,073	44,962,658
環 境 債	38,766,379	40,680,729
一 般 経 済 労 働 債	7,427,950	10,268,130
建 設 緑 政 債	252,994,740	254,872,170
港 湾 債	59,944,768	64,481,543
ま ち づ くり 債	109,777,786	113,753,410
区 役 所 債	9,888,445	9,343,335
消 防 債	18,979,876	19,430,710
教 育 債	108,120,427	133,850,594
計 諸 支 出 債	2,313,870	2,222,777
臨 時 税 収 補 て ん 債	1,499,464	1,056,186
減 税 補 て ん 債	66,492,000	58,541,000
臨 時 財 政 対 策 債	207,700,276	205,725,973
退 職 手 当 債	23,253,538	24,823,641
小 計	1,032,769,126	1,065,600,371

平成29年度中増減見込み		平成29年度末 現 在 高 見 込 額
年 度 中 起 債 見 込 額	年 度 中 元 金 償 還 見 込 額	
1,447,000	1,076,281	26,350,948
13,408,000	1,551,581	49,740,388
1,668,000	240,871	19,150,446
1,957,000	1,577,679	45,341,979
2,965,000	666,067	42,979,662
568,000	100,794	10,735,336
12,562,000	6,671,465	260,762,705
3,936,000	4,155,456	64,262,087
8,365,000	7,103,412	115,014,998
382,000	401,068	9,324,267
2,529,000	505,977	21,453,733
5,013,000	5,381,120	133,482,474
-	92,334	2,130,443
-	452,188	603,998
-	521,000	58,020,000
900,000	4,450,204	202,175,769
2,000,000	441,627	26,382,014
57,700,000	35,389,124	1,087,911,247

(単位 千円)

区 分	平成27年度末	平成28年度末	
	現 在 高	現 在 高 見 込 額	
特 別 会 計	市場整備事業債	3,439,625	4,045,681
	母子父子寡婦福祉 資金貸付債	1,836,282	1,612,436
	港湾整備事業債	1,613,000	1,942,000
	墓地整備事業債	269,000	269,000
	生田緑地ゴルフ場事業債	495,000	495,000
	公共用地先行取得等事業債	1,315,000	2,100,000
	小 計	8,967,907	10,464,117
公債管理(借換債)	-	-	
企 業 会 計	病院事業債	57,771,537	55,281,094
	下水道事業債	352,480,483	342,395,044
	水道事業債	56,358,294	61,175,721
	工業用水道事業債	10,115,988	9,523,458
	自動車運送事業債	749,750	727,500
	小 計	477,476,052	469,102,817
合 計	1,519,213,085	1,545,167,305	

- (注) 1 市民債は、組織改正に伴い平成28年度から区分を市民文化債に変更した。
2 こども債は、組織改正に伴い平成28年度から区分をこども未来債に変更した。
3 総務債の一部は、平成28年度から市民文化債に所管換を行った。

年 度 中 起 債 見 込 額	平成29年度中増減見込み		平成29年度末 現 在 高 見 込 額
	年 度 中 元 金 償 還 見 込 額	年 度 中 元 金 償 還 見 込 額	
734,000	130,514		4,649,167
-	150,019		1,462,417
55,000	-		1,997,000
-	-		269,000
-	-		495,000
2,100,000	1		4,199,999
2,889,000	280,534		13,072,583
35,013,000	35,013,000		-
1,497,000	3,524,923		53,253,171
40,372,000	55,142,228		327,624,816
7,000,000	3,154,095		65,021,626
630,000	680,895		9,472,563
836,000	211,000		1,352,500
50,335,000	62,713,141		456,724,676
145,937,000	133,395,799		1,557,708,506

6 起 債 事 業

事 業 名	事業費
庁 舎 営 繕 事 業	171,649
本 庁 舎 等 建 替 事 業	463,408
公 文 書 館 補 修 事 業	30,256
防 災 行 政 無 線 設 備 整 備 事 業	983,719
災 害 対 策 事 業 (災 害 援 護 資 金 貸 付 金)	1,500
国 際 戦 略 拠 点 地 区 整 備 推 進 事 業	121,317
サ ポ ー ト エ リ ア 整 備 推 進 事 業	88,250
川 崎 市 民 プ ラ ザ 施 設 整 備 事 業	122,617
ス ポ ー ツ ・ 文 化 総 合 セ ン タ ー 事 業	13,712,620
国 際 交 流 セ ン タ ー 施 設 整 備 事 業	2,000
男 女 共 同 参 画 セ ン タ ー 施 設 整 備 事 業	2,282
平 和 館 施 設 整 備 事 業	1,960
新 百 合 ト ウ エ ン テ ィ ワ ン ホ ー ル 施 設 整 備 事 業	6,000
川 崎 シ ン フ ォ ニ ー ホ ー ル 整 備 事 業	49,572
岡 本 太 郎 美 術 館 施 設 整 備 事 業	29,433
ス ポ ー ツ 施 設 整 備 事 業	2,387
こ ど も 文 化 セ ン タ ー 整 備 事 業	69,682
わ く わ く プ ラ ザ 施 設 整 備 事 業	231,782
民 間 保 育 所 整 備 事 業	2,235,857
認 定 こ ど も 園 整 備 事 業	178,468
公 立 保 育 所 整 備 事 業	378,030
民 間 特 別 養 護 老 人 ホ ー ム 整 備 事 業	277,188
い こ い の 家 等 大 規 模 補 修 事 業	61,145

一 覧 表

(単位 千円)

左 の 財 源 内 訳				
国庫支出金	県支出金	その他収入	一般財源	地方債
-	-	-	649	171,000
3,002	-	-	186,406	274,000
-	-	-	3,256	27,000
-	-	-	65,719	918,000
-	-	-	500	1,000
4,207	-	17,187	85,923	14,000
-	-	6,566	39,684	42,000
-	-	-	1,617	121,000
499,554	-	-	1,066	13,212,000
-	-	-	1,000	1,000
-	-	-	1,282	1,000
-	-	-	960	1,000
-	-	-	2,000	4,000
-	-	-	12,572	37,000
-	-	-	433	29,000
-	-	-	387	2,000
-	-	-	15,682	54,000
20,379	20,379	-	10,024	181,000
1,003,556	-	-	170,301	1,062,000
-	145,966	-	15,502	17,000
-	-	-	24,030	354,000
-	-	-	38,188	239,000
-	-	-	10,145	51,000

事業名	事業費
いこいの家等長寿命化予防保全事業	3,846
小学校ふれあいデイサービス廃止関連事業	11,800
特別養護老人ホーム等施設整備事業	10,315
特別養護老人ホーム等大規模補修事業	148,800
民間委託障害者福祉施設整備事業	209,776
リハビリテーション福祉センター施設大規模補修事業	23,435
総合福祉センター等整備事業	6,761
葬祭場施設整備事業	933,038
衛生施設整備事業	96,764
障害者通所施設等整備事業	16,695
動物愛護センター再編整備事業	465,173
ごみ運搬車両整備事業	465,488
し尿運搬車両整備事業	74,506
廃棄物処理施設整備事業	2,771,745
コンベンション施設整備事業	751,700
産業振興会館施設整備事業	135,273
かわさき新産業創造センター中長期修繕事業	108,753
安全施設整備事業	874,840
道路整備事業	4,293,565
橋りょう架設改良事業	1,219,350
自転車対策事業	189,025
街路事業	8,721,986
連続立体交差事業	6,461,126
河川整備事業	2,684,454

(単位 千円)

左の財源内訳				
国庫支出金	県支出金	その他収入	一般財源	地方債
-	-	-	1,846	2,000
-	-	-	3,800	8,000
-	-	-	315	10,000
-	-	-	3,800	145,000
-	-	-	26,776	183,000
-	-	-	12,435	11,000
-	-	-	1,761	5,000
-	37,122	-	92,916	803,000
-	-	-	53,764	43,000
-	-	187	11,508	5,000
-	-	-	13,173	452,000
-	-	-	127,488	338,000
-	-	-	20,506	54,000
-	-	-	198,745	2,573,000
363,295	-	38,299	25,106	325,000
-	-	-	273	135,000
-	-	-	753	108,000
476,553	-	-	39,287	359,000
1,164,735	47,974	-	174,856	2,906,000
477,581	5,916	-	42,853	693,000
50,050	-	18,700	9,275	111,000
2,755,350	353,690	2,079,500	316,446	3,217,000
3,506,789	-	-	298,337	2,656,000
610,760	568,000	-	62,694	1,443,000

事業名	事業費
特別緑地保全地区等用地取得事業	822,600
特別緑地保全地区等整備事業	140,929
公園緑地施設整備事業	473,118
公園緑地施設用地取得事業	212,100
霊園整備事業	21,543
多摩川施策推進整備事業	170,359
港湾振興会館事業	207,549
浮島埋立事業	1,160,607
港湾改修事業	1,352,625
港湾改良事業	571,486
港湾工事負担金	3,134,000
住宅市街地総合整備事業	2,059,082
市営四方嶺住宅跡地周辺整備事業	486,019
小杉駅周辺地区再開発等事業	1,368,160
登戸地区土地区画整理事業	5,219,083
JR川崎駅北口自由通路等整備事業	3,739,552
南武線駅アクセス向上等整備事業	698,366
南武支線新駅整備事業	25,750
急傾斜地崩壊対策事業	40,000
公共建築物維持保全事業	197,032
既設住宅改善事業	674,543
公営住宅整備事業	3,305,135
区役所等庁舎整備事業	461,653
救急車両等購入事業	133,000

(単位 千円)

左の財源内訳				
国庫支出金	県支出金	その他収入	一般財源	地方債
274,200	-	-	55,400	493,000
25,500	-	-	6,429	109,000
124,000	-	-	73,118	276,000
70,700	-	-	15,400	126,000
-	-	1,000	4,543	16,000
-	-	-	13,359	157,000
-	-	206,549	-	1,000
-	-	1,066,607	-	94,000
463,504	-	407,121	-	482,000
-	-	240,486	-	331,000
-	13,353	92,169	478	3,028,000
869,901	-	137,446	26,735	1,025,000
-	-	-	15,019	471,000
731,030	-	15,000	489,130	133,000
1,289,025	-	730,332	442,726	2,757,000
1,064,591	-	386,401	837,560	1,451,000
222,440	-	246,837	23,089	206,000
-	-	-	7,750	18,000
-	-	-	-	40,000
-	-	-	32	197,000
326,177	-	100,366	-	248,000
1,388,960	-	97,175	-	1,819,000
53,480	-	-	26,173	382,000
-	-	-	17,000	116,000

事業名	事業費
消防車両購入事業	216,117
消防情報通信高度化事業	941,501
耐震性貯水槽建設事業	83,603
消防施設改築事業	424,688
航空隊庁舎整備事業	490,000
消防訓練センターグラウンド整備事業	61,900
千鳥町出張所棧橋改築事業	133,963
庁舎等長寿命化対策事業	182,356
消防団車両整備事業	19,000
総合教育センター等施設設備改修事業	70,029
社会教育施設長寿命化事業	851,873
教育文化会館・市民館施設整備事業	13,167
日本民家園施設整備事業	222,794
青少年科学館施設整備事業	9,648
校舎建築（改築）事業	28,803
校舎建築（増築）事業	3,289,738
（義務教育施設）その他営繕事業	1,213,573
消防設備等改修事業	22,152
学校直結給水化事業	61,305
学校トイレ環境整備事業	28,012
エレベーター等整備事業	42,999
（義務教育施設）学校施設長期保全計画推進事業	938,148
学校防災機能整備事業	86,882
学校擁壁改修事業	49,843

(単位 千円)

左の財源内訳				
国庫支出金	県支出金	その他収入	一般財源	地方債
-	-	-	33,117	183,000
-	-	-	32,501	909,000
-	4,312	-	7,291	72,000
-	-	-	10,688	414,000
-	-	-	37,000	453,000
-	-	-	900	61,000
-	-	-	963	133,000
-	-	-	8,356	174,000
-	-	-	5,000	14,000
-	-	-	7,029	63,000
-	12,878	-	6,995	832,000
-	-	-	11,167	2,000
-	20,631	-	43,163	159,000
-	-	-	2,648	7,000
330	-	896	24,577	3,000
232,149	-	-	653,589	2,404,000
-	-	-	962,573	251,000
-	-	-	20,152	2,000
-	-	9,000	14,305	38,000
-	-	-	16,012	12,000
-	-	-	19,999	23,000
16,020	-	-	324,128	598,000
-	-	-	21,882	65,000
-	-	-	24,843	25,000

事業名	事業費
高圧負荷開閉設備設置事業	42,737
(高等学校施設)一般営繕事業	283,841
高等学校再編整備事業	28,293
(高等学校施設)学校施設長期保全計画推進事業	275,418
一般会計小計	86,686,010
北部市場施設整備事業	524,525
南部市場施設整備事業	214,488
東扇島コンテナ事業	979,275
公共用地先行取得等事業	2,106,500
特別会計小計	3,824,788
井田病院再編整備事業	835,335
医療器械整備事業	735,010
公共下水道建設改良事業	17,547,975
水道配水施設等整備事業(水道事業)	3,562,340
耐震管路等整備事業(水道事業)	6,193,338
川崎縦貫道路関連施設整備事業(水道事業)	68,182
工業用水道配水施設等整備事業(工業用水道事業)	861,459
自動車運送事業	880,840
企業会計小計	30,684,479
合計	121,195,277

(単位 千円)

左の財源内訳				
国庫支出金	県支出金	その他収入	一般財源	地方債
-	-	-	12,737	30,000
-	-	-	55,841	228,000
-	-	-	9,293	19,000
-	-	-	23,418	252,000
18,087,818	1,230,221	5,897,824	6,670,147	54,800,000
-	-	2,525	-	522,000
-	-	2,488	-	212,000
-	-	924,275	-	55,000
-	-	1	6,499	2,100,000
-	-	929,289	6,499	2,889,000
-	-	36,168	36,167	763,000
2	-	504	504	734,000
5,004,725	-	3,250	-	12,540,000
-	210,427	1,368,913	-	1,983,000
-	-	1,214,338	-	4,979,000
-	-	30,182	-	38,000
-	-	231,459	-	630,000
151	4,845	10,600	29,244	836,000
5,004,878	215,272	2,895,414	65,915	22,503,000
23,092,696	1,445,493	9,722,527	6,742,561	80,192,000

7 競馬競輪事業益金充当一覧表

(単位 千円)

区分	年度	自昭和24年度 至平成27年度 累計(決算)	平成28年度	平成29年度	計
	益金		144,001,522	170,000	250,000
充 当 内 訳	総務費	16,665,257	-	-	16,665,257
	市民文化費	2,600,000	-	-	2,600,000
	健康福祉費	13,852,820	-	-	13,852,820
	環境費	8,441,210	-	-	8,441,210
	経済労働費	1,000,300	-	-	1,000,300
	建設緑政費	1,605,811	-	-	1,605,811
	まちづくり費	6,749,830	-	-	6,749,830
	消防費	326,000	-	-	326,000
	教育費	78,919,120	170,000	250,000	79,339,120
	諸支出金	11,133,153	-	-	11,133,153
	(うち下水道事業)	(9,139,723)	-	-	(9,139,723)
	その他	2,708,021	-	-	2,708,021

競馬競輪事業益金充当事業

(単位 千円)

事業名	金額
義務教育施設整備事業	250,000

※うち 120,000千円は、競馬事業

130,000千円は、競輪事業