

議案第 34 号～第 52 号参考資料

平成 30 年度

各会計歳入歳出予算説明資料

川 崎 市

平成30年度 川崎市当初予算の概要

一般会計 7,366億2,817万8,000円
(29年度当初予算比 3.9%増)

特別会計 4,938億8,524万5,000円
[13会計] (29年度当初予算比 2.3%減)

企業会計 2,150億8,678万2,000円
[5会計] (29年度当初予算比 6.6%減)

合計 1兆4,456億 20万5,000円
(29年度当初予算比 0.1%増)

目 次

頁

総括的事項

平成 30 年度各会計歳出予算集計表	2
平成 30 年度一般会計歳入歳出予算	4
平成 30 年度一般会計予算構成 (図)	8

一般会計

(歳入)

1 市 税	1 4
2 地方譲与税	1 4
3 利子割交付金	1 4
4 配当割交付金	1 4
5 株式等譲渡所得割交付金	1 4
6 分離課税所得割交付金	1 4
7 県民税所得割臨時交付金	1 4
8 地方消費税交付金	1 4
9 ゴルフ場利用税交付金	1 4
10 自動車取得税交付金	1 6
11 軽油引取税交付金	1 6
12 地方特例交付金	1 6
13 地方交付税	1 6
14 交通安全対策特別交付金	1 6
15 分担金及び負担金	1 6
16 使用料及び手数料	1 6
17 国庫支出金	1 6
18 県支出金	1 8
19 財産収入	2 0
20 寄附金	2 0
21 繰入金	2 0
22 繰越金	2 0
23 諸収入	2 0
24 市 債	2 2

(歳出)

1 議会費	2 4
2 総務費	2 4
3 市民文化費	3 6
4 こども未来費	5 0
5 健康福祉費	7 0
6 環境費	1 0 0
7 経済労働費	1 1 2
8 建設緑政費	1 2 4
9 港湾費	1 4 0
10 まちづくり費	1 4 8

	頁
11 区役所費	164
12 消防費	184
13 教育費	188
14 公債費	208
15 諸支出金	208
16 予備費	208

特別会計

競輪事業特別会計	212
卸売市場事業特別会計	216
国民健康保険事業特別会計	220
母子父子寡婦福祉資金貸付事業特別会計	228
後期高齢者医療事業特別会計	232
公害健康被害補償事業特別会計	236
介護保険事業特別会計	240
港湾整備事業特別会計	248
勤労者福祉共済事業特別会計	256
墓地整備事業特別会計	260
生田緑地ゴルフ場事業特別会計	264
公共用地先行取得等事業特別会計	266
公債管理特別会計	270

企業会計

病院事業会計	278
下水道事業会計	284
水道事業会計	292
工業用水道事業会計	300
自動車運送事業会計	306

参考資料

1 市税税目別一覧表	318
2 市税税目別内訳表（現年課税分）	320
3 各会計節別集計表	326
4 給与費明細書	330
5 地方債調書	332
6 起債事業一覧表	336
7 競馬競輪事業益金充当一覧表	346

総 括 的 事 項

凡例 ◎ 新規の事業、○ 拡充した事業

平成 30 年 度 各 会 計

会 計 別	平成30年度	
	予算額	構成比
一 般 会 計	736,628,178	51.0%
競 輪 事 業 会 計	20,302,875	1.4%
卸 売 市 場 事 業 会 計	2,011,431	0.1%
国 民 健 康 保 険 事 業 会 計	124,987,214	8.6%
特 別 会 計		
母子父子寡婦福祉資金貸付事業会計	298,766	0.0%
後期高齢者医療事業会計	15,380,392	1.1%
公害健康被害補償事業会計	83,625	0.0%
介護保険事業会計	90,591,154	6.3%
会 計		
港 湾 整 備 事 業 会 計	15,710,921	1.1%
勤 労 者 福 祉 共 済 事 業 会 計	133,874	0.0%
計 墓 地 整 備 事 業 会 計	620,456	0.0%
生 田 緑 地 ゴ ル フ 場 事 業 会 計	472,751	0.0%
公 共 用 地 先 行 取 得 等 事 業 会 計	3,826,991	0.3%
公 債 管 理 会 計	219,464,795	15.2%
小 計	493,885,245	34.1%
企 業 会 計		
病 院 事 業 会 計	39,719,128	2.7%
下 水 道 事 業 会 計	103,611,584	7.2%
水 道 事 業 会 計	50,991,985	3.5%
工 業 用 水 道 事 業 会 計	9,413,371	0.7%
計 自 動 車 運 送 事 業 会 計	11,350,714	0.8%
小 計	215,086,782	14.9%
合 計	1,445,600,205	100.0%

歳 出 予 算 集 計 表

平成29年度		(単位 千円)	
予算額	構成比	比 較	
		増△減額	増△減率
708,783,732	49.1%	27,844,446	3.9%
22,005,877	1.5%	△ 1,703,002	△ 7.7%
2,127,421	0.2%	△ 115,990	△ 5.5%
148,974,957	10.3%	△ 23,987,743	△ 16.1%
484,706	0.0%	△ 185,940	△ 38.4%
14,419,734	1.0%	960,658	6.7%
101,423	0.0%	△ 17,798	△ 17.5%
94,263,107	6.5%	△ 3,671,953	△ 3.9%
2,360,059	0.2%	13,350,862	著増
106,598	0.0%	27,276	25.6%
376,737	0.0%	243,719	64.7%
528,298	0.0%	△ 55,547	△ 10.5%
3,854,039	0.3%	△ 27,048	△ 0.7%
215,699,923	14.9%	3,764,872	1.7%
505,302,879	34.9%	△ 11,417,634	△ 2.3%
39,503,363	2.8%	215,765	0.5%
117,955,766	8.1%	△ 14,344,182	△ 12.2%
51,752,075	3.6%	△ 760,090	△ 1.5%
9,885,474	0.7%	△ 472,103	△ 4.8%
11,249,096	0.8%	101,618	0.9%
230,345,774	16.0%	△ 15,258,992	△ 6.6%
1,444,432,385	100.0%	1,167,820	0.1%

平成30年度一般会計

(歳入)

款	平成30年度	
	予算額	構成比
1 市 税	347,935,968	47.2%
2 地 方 譲 与 税	3,252,100	0.4%
3 利 子 割 交 付 金	301,524	0.0%
4 配 当 割 交 付 金	1,786,438	0.3%
5 株 式 等 譲 渡 所 得 割 交 付 金	1,260,489	0.2%
6 分 離 課 税 所 得 割 交 付 金	308,087	0.1%
7 県 民 税 所 得 割 臨 時 交 付 金	5,381,005	0.7%
8 地 方 消 費 税 交 付 金	25,048,494	3.4%
9 ゴ ル フ 場 利 用 税 交 付 金	38,037	0.0%
10 自 動 車 取 得 税 交 付 金	1,593,262	0.2%
11 軽 油 引 取 税 交 付 金	3,907,422	0.5%
12 地 方 特 例 交 付 金	1,792,779	0.3%
13 地 方 交 付 税	430,138	0.1%
14 交 通 安 全 対 策 特 別 交 付 金	386,366	0.1%
15 分 担 金 及 び 負 担 金	14,040,774	1.9%
16 使 用 料 及 び 手 数 料	17,152,737	2.3%
17 国 庫 支 出 金	126,142,500	17.1%
18 県 支 出 金	26,632,490	3.6%
19 財 産 収 入	2,540,872	0.4%
20 寄 附 金	278,096	0.0%
21 繰 入 金	63,429,496	8.6%
22 繰 越 金	100,000	0.0%
23 諸 収 入	35,632,104	4.8%
24 市 債	57,257,000	7.8%
歳 入 合 計	736,628,178	100.0%

歳入歳出予算

(単位 千円)

平成29年度		比 較	
予算額	構成比	増△減額	増△減率
307,201,252	43.3%	40,734,716	13.3%
2,842,773	0.4%	409,327	14.4%
154,896	0.0%	146,628	94.7%
1,536,396	0.2%	250,042	16.3%
1,432,954	0.2%	△ 172,465	△ 12.0%
297,729	0.0%	10,358	3.5%
38,992,796	5.5%	△ 33,611,791	△ 86.2%
23,178,293	3.3%	1,870,201	8.1%
38,174	0.0%	△ 137	△ 0.4%
1,320,656	0.2%	272,606	20.6%
3,931,465	0.6%	△ 24,043	△ 0.6%
1,154,757	0.2%	638,022	55.3%
600,316	0.1%	△ 170,178	△ 28.3%
396,482	0.1%	△ 10,116	△ 2.6%
13,506,726	1.9%	534,048	4.0%
17,284,716	2.4%	△ 131,979	△ 0.8%
124,705,845	17.6%	1,436,655	1.2%
24,870,818	3.5%	1,761,672	7.1%
2,805,891	0.4%	△ 265,019	△ 9.4%
259,617	0.0%	18,479	7.1%
46,558,818	6.6%	16,870,678	36.2%
100,000	0.0%	—	—
37,912,362	5.4%	△ 2,280,258	△ 6.0%
57,700,000	8.1%	△ 443,000	△ 0.8%
708,783,732	100.0%	27,844,446	3.9%

(歳出)

款	平成30年度		平成29年度	
	予算額	構成比	予算額	構成比
1 議会費	1,664,261	0.2%	1,666,066	0.2%
2 総務費	48,565,706	6.6%	47,900,362	6.8%
3 市民文化費	7,235,643	1.0%	20,495,025	2.9%
4 こども未来費	111,421,691	15.1%	104,384,563	14.7%
5 健康福祉費	145,735,418	19.8%	140,987,200	19.9%
6 環境費	19,150,395	2.6%	19,807,674	2.8%
7 経済労働費	27,688,134	3.8%	27,361,131	3.9%
8 建設緑政費	35,152,847	4.8%	34,786,474	4.9%
9 港湾費	6,384,376	0.9%	8,118,992	1.1%
10 まちづくり費	25,823,426	3.5%	26,086,451	3.7%
11 区役所費	14,007,424	1.9%	14,305,276	2.0%
12 消防費	16,391,111	2.2%	17,874,739	2.5%
13 教育費	110,895,334	15.0%	95,332,390	13.5%
14 公債費	75,849,764	10.3%	73,793,382	10.4%
15 諸支出金	90,162,648	12.2%	75,384,007	10.6%
16 予備費	500,000	0.1%	500,000	0.1%
歳出合計	736,628,178	100.0%	708,783,732	100.0%

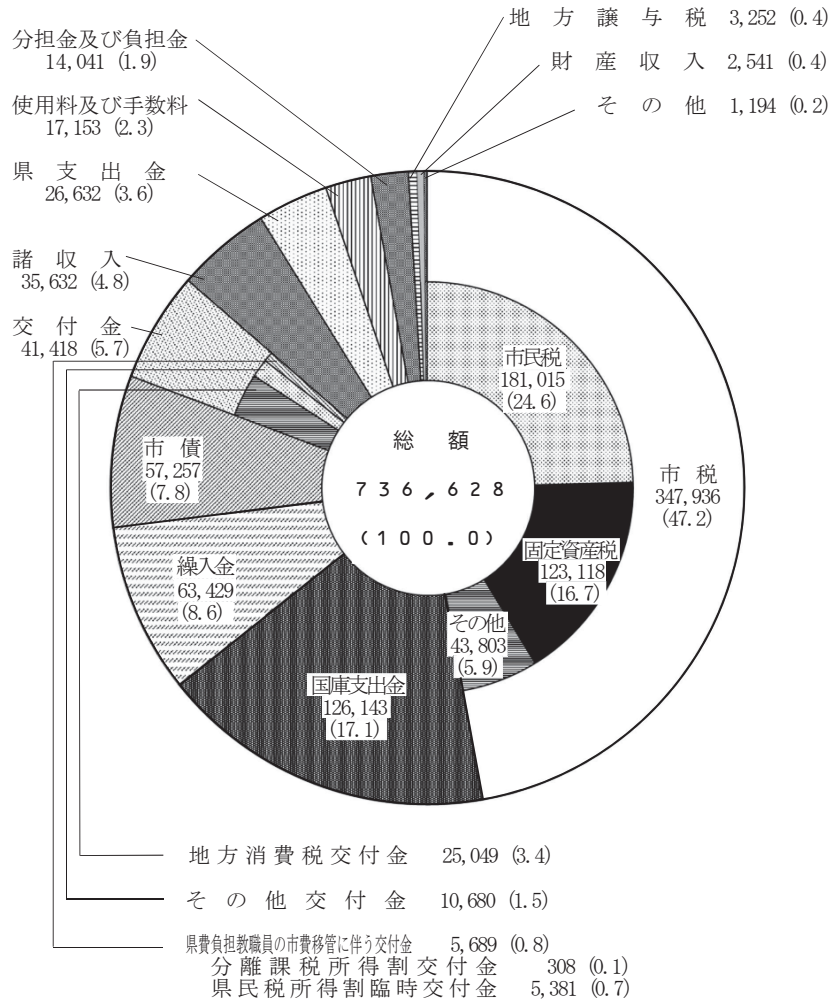
(単位 千円)

比較		平成30年度の財源内訳	
増△減額	増△減率	特定財源	一般財源
△ 1,805	△ 0.1%	737	1,663,524
665,344	1.4%	8,212,030	40,353,676
△ 13,259,382	△ 64.7%	1,047,256	6,188,387
7,037,128	6.7%	59,594,497	51,827,194
4,748,218	3.4%	76,591,353	69,144,065
△ 657,279	△ 3.3%	7,680,125	11,470,270
327,003	1.2%	24,372,185	3,315,949
366,373	1.1%	27,884,715	7,268,132
△ 1,734,616	△ 21.4%	6,379,080	5,296
△ 263,025	△ 1.0%	21,688,726	4,134,700
△ 297,852	△ 2.1%	3,154,648	10,852,776
△ 1,483,628	△ 8.3%	1,424,291	14,966,820
15,562,944	16.3%	33,837,852	77,057,482
2,056,382	2.8%	3,089,199	72,760,565
14,778,641	19.6%	5,279,402	84,883,246
—	—	—	500,000
27,844,446	3.9%	280,236,096	456,392,082

平成30年度一般会計

(歳入)

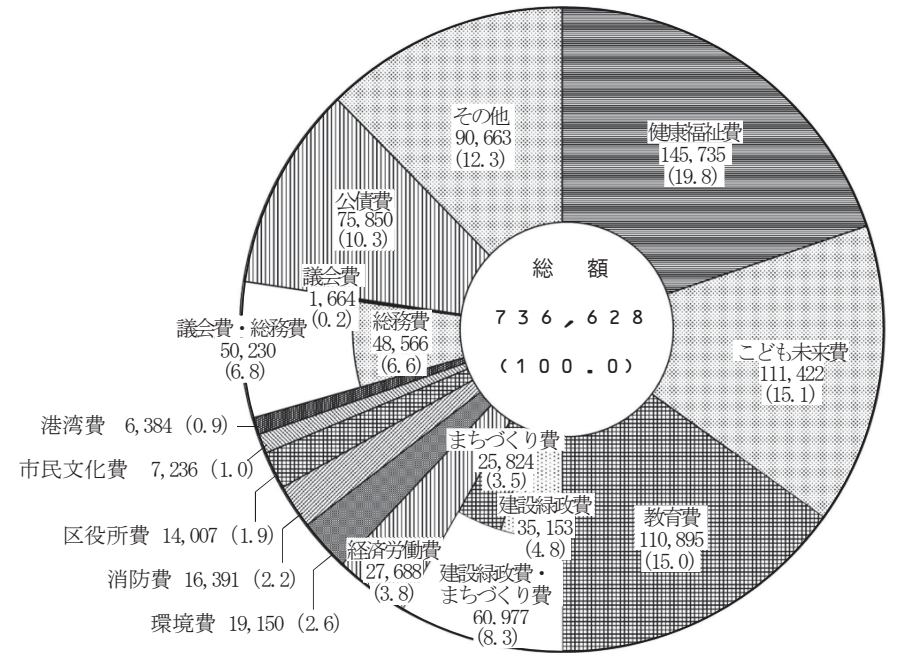
単位 百万円 (%)



予算構成 (図)

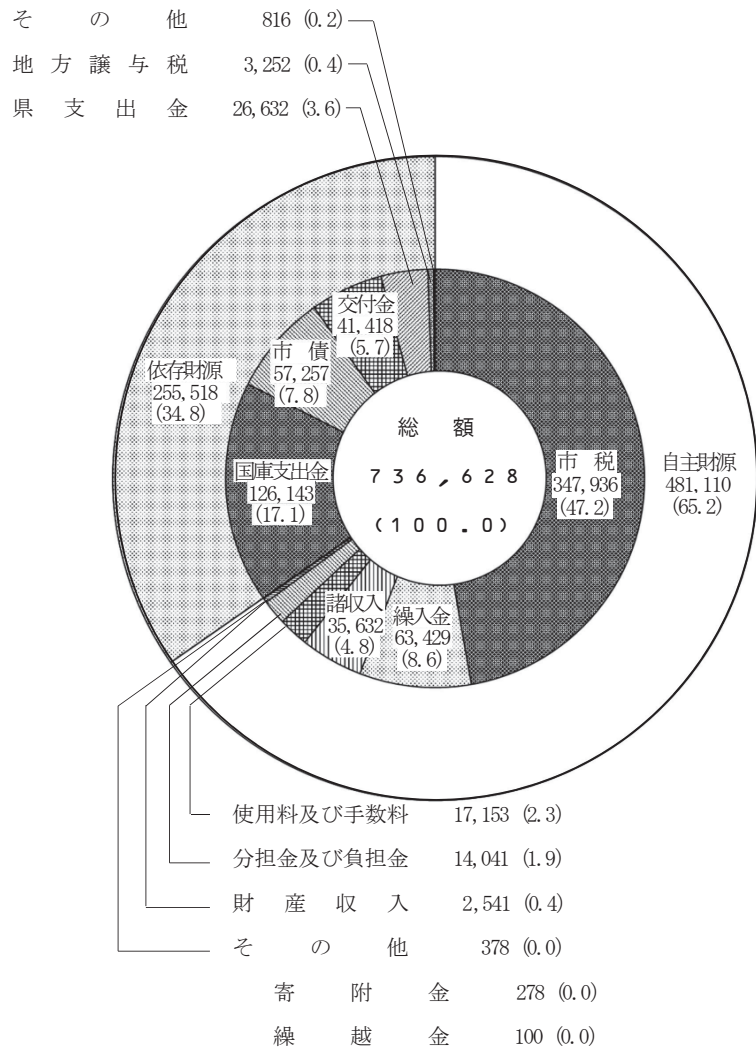
(歳出)

単位 百万円 (%)



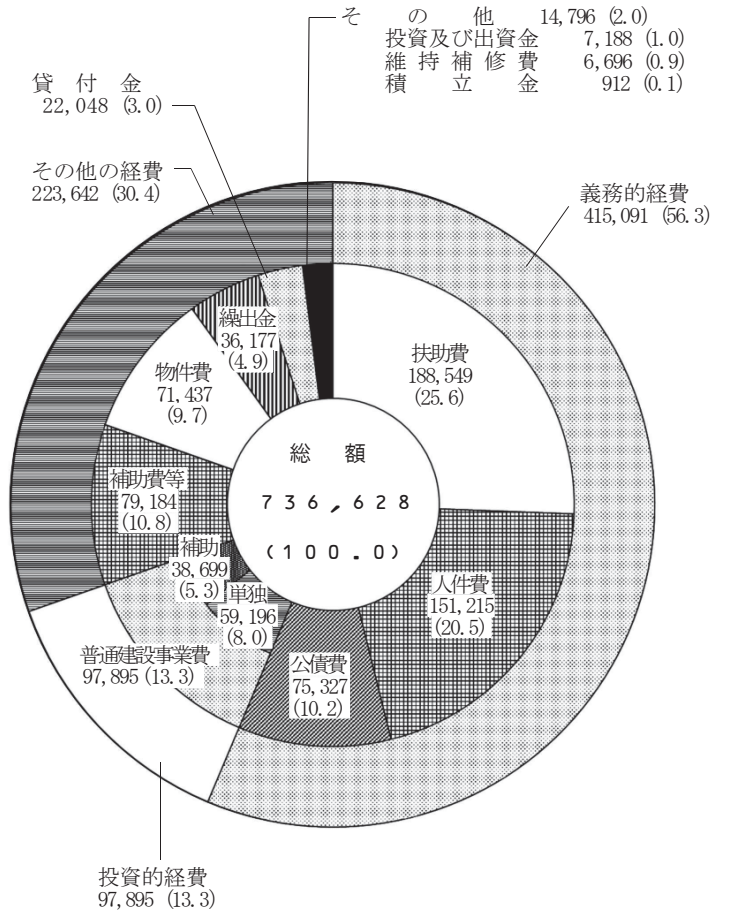
一般会計予算自主・依存財源別構成 (図)

単位 百万円 (%)



一般会計予算性質別構成 (図)

単位 百万円 (%)



議案第34号参考資料

平成30年度川崎市一般会計予算

平成 3 0 年 度 一 般 会 計 予 算

(歳入)

款名	本年度予算額	前年度予算額	比較
1 市 税	347,935,968	307,201,252	40,734,716
2 地方譲与税	3,252,100	2,842,773	409,327
3 利子割交付金	301,524	154,896	146,628
4 配当割交付金	1,786,438	1,536,396	250,042
5 株式等譲渡所得割交付金	1,260,489	1,432,954	△ 172,465
6 分離課税所得割交付金	308,087	297,729	10,358
7 県民税所得割臨時交付金	5,381,005	38,992,796	△ 33,611,791
8 地方消費税交付金	25,048,494	23,178,293	1,870,201
9 ゴルフ場利用税交付金	38,037	38,174	△ 137

(単位 千円)

主 な 増 減	
市民税（個人）・・・県費負担教職員の市費移管に伴う税源移譲分の県民税 所得割臨時交付金からの移行による増	37,424,984
市民税（法人）・・・企業収益の増加による増	1,704,164
固定資産税 土地・・・評価替えに伴う課税標準額の増加による増 家屋・・・新增築による増 償却資産・・・課税対象資産の増加による増	1,920,592
市たばこ税・・・売渡本数の減少による減	△ 931,248
事業所税・・・課税対象床面積の増加による増	96,925
都市計画税・・・土地の評価替えに伴う課税標準額の増加による増	487,719
地方揮発油譲与税・・・譲与制限の適用除外による増	266,473
特別とん譲与税・・・譲与原資の増	79,282
交付原資の増	146,628
交付原資の増	250,042
交付原資の減	△ 172,465
交付原資の増	10,358
県費負担教職員の市費移管に伴う税源移譲分の市税への移行による減	△ 33,611,791
交付原資の増	1,870,201
交付原資の減	△ 137

(歳入)

款名	本年度予算額	前年度予算額	比較
10 自動車取得税交付金	1,593,262	1,320,656	272,606
11 軽油引取税交付金	3,907,422	3,931,465	△ 24,043
12 地方特例交付金	1,792,779	1,154,757	638,022
13 地方交付税	430,138	600,316	△ 170,178
14 交通安全対策 特別交付金	386,366	396,482	△ 10,116
15 分担金及び負担金	14,040,774	13,506,726	534,048
16 使用料及び手数料	17,152,737	17,284,716	△ 131,979
17 国庫支出金	126,142,500	124,705,845	1,436,655

(単位 千円)

主な増減	
交付原資の増	272,606
交付割合の減少による減	△ 24,043
交付原資の増	638,022
普通交付税の減	△ 159,149
特別交付税の減	△ 11,029
交付原資の減	△ 10,116
こども未来費負担金	
保育所運営費負担金…認可保育所受入れ児童の増加による増	769,161
建設緑政費負担金	
街路事業費負担金…羽田連絡道路整備事業の進捗による減	△ 270,197
こども未来使用料	
こども支援使用料…市立保育所民営化による保育所使用料の減	△ 178,110
建設緑政使用料	
道路橋りょう使用料…道路占用物件の増加による増	39,968
港湾使用料	
港湾管理使用料…荷さばき地利利用見込の増加による増	68,381
区役所使用料	
区政振興使用料…教育文化会館大ホールの閉鎖による減	△ 43,867
こども未来費国庫負担金	
子どものための教育・保育給付費負担金…認可保育所受入れ児童の増加による増	2,190,383

(歳入)

款名	本年度予算額	前年度予算額	比較
18 県支出金	26,632,490	24,870,818	1,761,672

(単位 千円)

主な増減	
健康福祉費国庫負担金	
障害者福祉費負担金…障害者自立支援給付費の増加による増	1,456,501
教育費国庫負担金	
義務教育施設整備費負担金…(仮称)小杉小学校の完成に伴う校舎等取得費の増	643,977
市民文化費国庫補助金	
市民文化費補助…スポーツ・文化総合センターの取得完了による減	△ 445,252
建設緑政費国庫補助金	
連続立体交差事業費補助…京浜急行大師線連続立体交差事業の進捗による減	△ 1,101,591
まちづくり費国庫補助金	
住宅市街地総合整備事業費補助…J R川崎駅北口自由通路西側デッキ整備事業の進捗による減	△ 834,401
公営住宅整備事業費補助…市営住宅建替工事業の進捗による減	△ 1,075,254
区役所費国庫補助金	
戸籍住民基本台帳費補助…個人番号カード交付見込の減少による減	△ 271,746
教育費国庫補助金	
義務教育施設整備費補助…校舎・体育館の再生整備・予防保全の推進による増	828,943
こども未来費県負担金	
子どものための教育・保育給付費負担金…認可保育所受入れ児童の増加による増	1,095,192
健康福祉費県負担金	
障害者福祉費負担金…障害者自立支援給付費の増加による増	672,353
こども未来費県補助金	
子ども・子育て支援交付金…延長保育事業実施園の増加による増	161,304

(歳入)

款名	本年度予算額	前年度予算額	比較
19 財産収入	2,540,872	2,805,891	△ 265,019
20 寄附金	278,096	259,617	18,479
21 繰入金	63,429,496	46,558,818	16,870,678
22 繰越金	100,000	100,000	-
23 諸収入	35,632,104	37,912,362	△ 2,280,258

(単位 千円)

主な増減	
健康福祉費補助金	
地域医療介護総合確保事業費補助・・・公的介護施設等多床室改修経費補助の減	△ 172,211
財産売却収入	
不動産売却収入の減	△ 326,561
物品売却収入の増	74,601
子ども・若者応援基金寄附金の増	5,000
動物愛護寄附金の増	10,000
減債基金借入金の増	15,700,000
※借入れの累計見込額は55,000,000 (平成24～28年度分16,900,000、平成29年度分18,500,000、平成30年度分19,600,000)	
鉄道整備事業基金繰入金の増	1,210,480
市営住宅等修繕基金繰入金の減	△ 241,981
経済労働費貸付金収入	
中小企業融資制度貸付金収入の減	△ 1,581,495
港湾受託事業収入	
臨港道路東扇島水江町線整備受託事業収入の増	260,830
雑入	
総務費弁償金の減	△ 440,440
納付金(教育費)の増	678,657
生活保護費返還金収入の減	△ 596,303
建設発生生土受入収入の減	△ 514,472

(歳入)

款名	本年度予算額	前年度予算額	比較
24 市債	57,257,000	57,700,000	△ 443,000
歳入合計	736,628,178	708,783,732	27,844,446

(単位 千円)

主な増減	
市民文化総務債の減	△ 13,334,000
中小企業支援債の増	2,664,000
公園緑地施設整備事業債の増	2,895,000
港湾工事負担債の減	△ 1,164,000
駅施設関連事業債の減	△ 1,146,000
公共建築物維持保全事業債の増	2,085,000
公営住宅整備事業債の減	△ 967,000
消防施設整備事業債の減	△ 1,359,000
義務教育施設整備事業債の増	11,709,000
臨時財政対策債の減	△ 900,000
退職手当債の減	△ 1,000,000

(歳出)

款名及び 主要事務事業名	本年度予算額	前年度予算額	比較	本年度の財源内訳	
				特定財源	一般財源
1 議会費	1,664,261	1,666,066	△ 1,805	737	1,663,524
議員報酬等	1,012,066	1,015,143	△ 3,077	-	1,012,066
議事運営経費	25,780	28,949	△ 3,169	諸収入 9	25,771
議会広報経費	50,973	47,010	3,963	-	50,973
文書共有 システム関係経費	6,738	6,518	220	-	6,738
2 総務費	48,565,706	47,900,362	665,344	8,212,030	40,353,676
行財政改革 推進事業	14,914	20,054	△ 5,140	-	14,914
人材育成 推進経費	33,917	32,357	1,560	諸収入 81	33,836
広聴等事業	129,433	133,401	△ 3,968	諸収入 216	129,217

(単位 千円)

主な増減及び主要事務事業の内容	
主な増減	
議員報酬等の減	△ 3,077
議事運営経費の減	△ 3,169
議会広報経費の増	3,963
議員報酬等	1,012,066
議事運営経費 (うち債務負担行為分 8,854)	22,077
議会会議録検索システム経費	3,703
議会かわさき関係経費	26,690
テレビ放送関係経費	3,571
議会中継関係経費	20,712
文書共有システム関係経費 タブレット端末等賃借料ほか	6,738
主な増減	
共済費の増	262,127
電子市役所整備事業費の増	166,192
危機管理対策事業費の増	309,948
国際戦略拠点地区整備推進事業費の増	194,466
地方選挙費の減	△ 385,837
行財政改革推進事業費	6,914
働き方・仕事の進め方改革推進事業費	8,000
人材育成推進経費	33,917
区民車座集會事業費	1,334

1 議会費 2 総務費

(歳出)

款名及び 主要事務事業名	本年度予算額	前年度予算額	比較	本年度の財源内訳	
				特定財源	一般財源
総合計画策定 推進事業	14,655	37,059	△ 22,404	-	14,655
都市政策 研究事業	4,342	4,342	-	諸収入 74	4,268
シティプロモーション推進事業	29,772	32,290	△ 2,518	-	29,772
広報事業	384,589	367,680	16,909	県支出金 51,736 諸収入 6,363 計 58,099	326,490
国際交流事業	16,463	31,180	△ 14,717	諸収入 917	15,546
庁舎維持 管理費	1,997,865	2,156,726	△ 158,861	分担金及び 負担金 92,123 使用料及び 手数料 14,567 財産収入 1,604	1,881,945

(単位 千円)

主な増減及び主要事務事業の内容	
コンタクトセンター事業費 (債務負担行為分)	122,364
その他経費	5,735
計画策定推進事業費	14,655
都市政策研究事業費	4,342
シティプロモーション推進事業費	29,772
広報事業費	273,511
広報紙等発行経費	209,035
インターネット広報事業費	47,507
その他経費	16,969
映像・放送事業費	111,078
映像・放送広報経費	68,810
コミュニティFM広報経費	42,268
国際親善事業費	8,818
その他経費	7,645
庁舎管理経費	522,553
事務室借上経費	784,949
庁内電話網整備有効活用事業費 (うち債務負担行為分 27,634)	35,550
本庁舎等耐震対策事務室借上等経費	577,459
その他経費	77,354

2 総務費

(歳出)

款名及び 主要事務事業名	本年度予算額	前年度予算額	比較	本年度の財源内訳	
				特定財源	一般財源
				諸収入 7,626	
				計 115,920	
本庁舎等 建替事業	338,848	463,408	△ 124,560	市債 314,000	24,848
電子市役所 整備事業	2,616,441	2,450,249	166,192	分担金及び 負担金 109,014	2,504,427
				諸収入 3,000	
				計 112,014	
資産マネジ メント事業	40,834	43,216	△ 2,382	財産収入 38,378	2,454
				諸収入 2	
				計 38,380	
市民オンブズ マン制度 運営事業	39,108	39,069	39	寄附金 1	36,658
				諸収入 2,449	
				計 2,450	

(単位 千円)

主な増減及び主要事務事業の内容	
本庁舎等建替事業費 (うち債務負担行為分 295,784)	338,848
庁内情報環境整備事業費	1,321,597
行政情報システム整備運営事業費	445,977
電子申請システム運用管理事業費 (うち債務負担行為分 148,309)	322,616
システム連携基盤運営事業費	486,324
地域情報化整備事業費	27,808
公衆無線LAN整備事業費	12,119
資産マネジメント推進事業費	23,445
市有財産有効活用事業費	5,767
市有地処分事業費	11,622
市民オンブズマン制度運営事業費	39,108

2 総務費

(歳出)

款名及び 主要事務事業名	本年度予算額	前年度予算額	比較	本年度の財源内訳	
				特定財源	一般財源
人権オンブズ パーソン制度 運営事業	40,195	40,254	△ 59	国庫支出金 260 諸収入 2,535 計 2,795	37,400
危機管理 対策事業	1,980,286	1,670,338	309,948	分担金及び 負担金 2,250 使用料及び 手数料 2,075 国庫支出金 1,500 県支出金 13,074 諸収入 18,197 市債 1,117,000 計 1,154,096	826,190
災害時要援護者 対策事業	6,801	5,378	1,423	-	6,801

(単位 千円)

主な増減及び主要事務事業の内容	
人権オンブズパーソン制度運営事業費	40,195
危機管理対策事業費	36,953
災害予防対策事業費	112,948
災害予防対策事業費	26,570
地域防災推進事業費(自主防災組織活動助成金)	47,303
その他経費	39,075
臨海部・津波防災対策推進事業費	5,876
帰宅困難者対策推進事業費	6,885
災害応急対策事業費	316
防災対策管理運営事業費	28,174
防災行政無線設備整備事業費	1,320,907
(うち債務負担行為分 1,025,385)	
総合防災情報システム整備事業費	125,084
(うち債務負担行為分 7,874)	
総合防災訓練事業費	207,232
総合防災訓練事業費	39,833
◎総合防災訓練事業費(九都縣市訓練分)	167,399
防災拠点整備事業費	135,911
(債務負担行為分 12,550 及び 期間 平成30～35年度 執行見込額 31,366の一部を含む)	
災害時要援護者対策事業費	6,801

2 総務費

(歳出)

款名及び 主要事務事業名	本年度予算額	前年度予算額	比 較	本年度の財源内訳	
				特定財源	一般財源
被災者等 支援事業	8,251	8,550	△ 299	繰入金 8,251	-
臨海部活性化 推進事業	46,706	57,402	△ 10,696	寄附金 1 諸収入 31 計 32	46,674
国際戦略拠点 地区整備推進 事業	315,783	121,317	194,466	国庫支出金 53,000 財産収入 201 諸収入 4,214 市債 167,000 計 224,415	91,368
サポートエリア 整備推進事業	159,881	88,250	71,631	財産収入 5,746 市債 57,000 計 62,746	97,135
水素戦略 推進事業	11,500	12,000	△ 500	諸収入 1	11,499

(単位 千円)

主な増減及び主要事務事業の内容	
被災者等支援事業費	8,251
臨海部活性化推進事業費	12,356
川崎臨海部産学公民連携推進事業費	900
京浜臨海部再編整備事業費	2,200
その他経費	9,256
臨海部PR推進事業費	25,140
臨海部競争力強化事業費	9,210
国際戦略拠点地区整備推進事業費 (期間 平成30～31年度 執行見込額 470,948の一部を含む)	258,540
国際戦略拠点マネジメント推進事業費	46,299
国際戦略拠点マネジメント推進事業費	15,726
マネジメントセンター運営管理事業費	30,573
特区推進事業費	6,644
羽田空港周辺拠点機能向上事業費	4,300
サポートエリア整備推進事業費	159,881
産業道路駅前地区整備推進事業費	79,783
浮島地区土地利用推進事業費	4,000
塩浜3丁目周辺地区整備推進事業費	76,098
水素戦略推進事業費	11,500
水素戦略推進事業費	4,300
川崎水素ネットワーク構築事業費	7,200

2 総務費

(歳出)

款名及び 主要事務事業名	本年度予算額	前年度予算額	比較	本年度の財源内訳	
				特定財源	一般財源
ナノ医療 イノベーション 推進事業	304,726	334,726	△ 30,000	繰入金 174,726	130,000
○戦略拠点形成 推進事業	10,127	-	10,127	-	10,127
○交通ネットワーク 形成推進事業	21,150	-	21,150	-	21,150
賦課徴収 業務経費	1,020,999	1,003,731	17,268	使用料及び 手数料 3 県支出金 379,132 財産収入 124 諸収入 348,336 計 727,595	293,404
産業関連表 調査事業	3,064	2,939	125	-	3,064

(単位 千円)

主な増減及び主要事務事業の内容	
ナノ医療イノベーション推進事業費	304,726
ナノ医療イノベーションセンター運営支援事業費 (債務負担行為分)	130,000
ナノ医療イノベーションセンター用地取得費 (債務負担行為分)	174,726
戦略拠点形成推進事業費	10,127
交通ネットワーク形成推進事業費	8,000
基幹的交通ネットワーク整備推進事業費	13,150
賦課徴収業務関係経費	959,336
賦課徴収業務経費 (うち債務負担行為分 9,643)	405,947
電算処理業務経費	104,686
市税システム運営事業費 (期間 平成30～31年度 執行見込額 104,189の一部を含む)	194,658
コールセンター運営事業費 (うち債務負担行為分 30,413)	31,472
その他経費	222,573
市税収納代行業務経費 (うち債務負担行為分 535)	61,663
産業関連表調査事業費 (債務負担行為分)	3,064

2 総務費

(歳出)

款名及び 主要事務事業名	本年度予算額	前年度予算額	比較	本年度の財源内訳	
				特定財源	一般財源
3 市民文化費	7,235,643	20,495,025	△ 13,259,382	1,047,256	6,188,387
市民施設事業	398,615	14,576,085	△ 14,177,470	使用料及び 手数料 1 諸収入 1,515 計 1,516	397,099
市民交流事業	195,490	198,168	△ 2,678	使用料及び 手数料 33 財産収入 6,271 寄附金 200 諸収入 191 計 6,695	188,795

(単位 千円)

主な増減及び主要事務事業の内容	
主な増減	
市民施設事業費の減	△ 14,177,470
公益財団法人川崎市文化財団補助金の増	38,594
川崎シンフォニーホール事業費の増	445,708
大規模スポーツ大会等事業費の減	△ 43,513
東京オリンピック・パラリンピック推進事業費の増	27,291
スポーツ施設事業費の増	593,285
公共施設利用予約システム事業費	103,277
公共施設利用予約システム運用経費	972
公共施設利用予約システム整備事業費	3,068
公共施設利用予約システム外部委託推進事業費 (債務負担行為分)	99,237
川崎市民プラザ事業費	290,194
川崎シンフォニーホール復旧関連事業費	5,144
都市間交流事業費	683
公益財団法人川崎市国際交流協会補助金	26,137
国際交流センター管理運営費	162,212
国際交流基金積立金	200
国際交流センター施設整備事業費	5,358
区役所外国人窓口相談事業費	900

3 市民文化費

(歳出)

款名及び 主要事務事業名	本年度予算額	前年度予算額	比較	本年度の財源内訳	
				特定財源	一般財源
地域の安全 対策事業	98,703	95,718	2,985	諸収入 10,652	88,051
防犯対策事業	539,023	559,638	△ 20,615	県支出金 9,720	529,303
交通安全 対策事業	58,560	57,197	1,363	諸収入 2,610	55,950
総合自治会館 施設整備事業	7,094	20,372	△ 13,278	国庫支出金 2,193 繰入金 3,901 計 6,094	1,000
自治推進事業	24,378	17,191	7,187	諸収入 87	24,291

(単位 千円)

主な増減及び主要事務事業の内容	
地域の安全対策非常勤嘱託員経費	85,879
路上喫煙防止対策事業費	11,116
客引き行為等対策事業費	1,708
防犯対策事業費	5,539
防犯対策関係補助金	177,349
防犯灯管理費及び補修費補助金	122,179
防犯灯設置費補助金	34,200
川崎市防犯協会連合会補助金	3,474
防犯カメラ設置費補助金	17,496
防犯灯LED化ESCO事業費 (うち債務負担行為分 190,604)	354,359
かわさき安全・安心ネットワーク事業費	1,776
交通安全市民総ぐるみ運動事業費	8,927
交通事故相談所運営費	2,924
交通安全推進事業費	46,709
総合自治会館維持補修事業費	1,000
新総合自治会館整備事業費	6,094
自治推進事業費	2,327
協働・連携推進事業費	22,051
協働・連携推進事業費	8,701
〇コミュニティ推進事業費	13,350

3 市民文化費

(歳出)

款名及び 主要事務事業名	本年度予算額	前年度予算額	比較	本年度の財源内訳	
				特定財源	一般財源
市民活動 推進事業	85,431	86,470	△ 1,039	使用料及び 手数料 3	85,428
人権関連経費	38,550	37,887	663	国庫支出金 8,246 諸収入 312 計 8,558	29,992
男女共同参画 推進事業	126,823	128,638	△ 1,815	国庫支出金 416 諸収入 722 計 1,138	125,685
平和館運営事業	57,034	62,717	△ 5,683	使用料及び 手数料 1,705 財産収入 34 諸収入 1,890	53,405

(単位 千円)

主な増減及び主要事務事業の内容	
市民活動支援事業費	6,535
特定非営利活動法人事務事業費	2,780
市民相談事業費	17,954
住民組織関係事業費	21,220
町内会・自治会会館建設資金融資事業費	2,566
町内会・自治会会館整備補助事業費	32,366
美化運動推進事業費	2,010
人権関連経費	17,799
外国人市民施策事業費	11,978
平和意識普及推進事業費	1,312
同和对策事業費	7,461
男女平等推進事業費	11,094
男女共同参画センター事業費	115,729
平和館管理運営費	42,647
平和館施設整備事業費	8,991
平和推進事業費	1,962
展示企画事業費	2,666
親子で来て・見て・考える平和推進事業費	768

3 市民文化費

(歳出)

款名及び 主要事務事業名	本年度予算額	前年度予算額	比較	本年度の財源内訳	
				特定財源	一般財源
				計	
				3,629	
公益財団法人 川崎市文化 財団補助金	331,128	292,534	38,594	財産収入	272,626
				52,502	
				市債	
				6,000	
				計	
				58,502	
市民文化活動 支援事業	17,583	17,938	△ 355	寄附金	17,153
				100	
				繰入金	
				330	
				計	
				430	
音楽文化 振興事業	5,711	7,257	△ 1,546	繰入金	5,551
				20	
				諸収入	
				140	
				計	
				160	
音楽のまちづくり 推進事業	52,755	73,779	△ 21,024	国庫支出金	34,555
				18,200	

(単位 千円)

主な増減及び主要事務事業の内容	
公益財団法人川崎市文化財団補助金	331,128
市民文化振興事業費	3,575
川崎市文化賞等贈呈事業費	4,791
川崎郷土・市民劇事業補助金	1,000
パラアート推進事業費	8,217
国際音楽文化交流事業費	2,322
地域とふれあう音楽振興事業費	1,915
高齢者による音楽イベント事業費	1,474
音楽のまちづくり推進事業費	52,755

3 市民文化費

(歳出)

款名及び 主要事務事業名	本年度予算額	前年度予算額	比較	本年度の財源内訳	
				特定財源	一般財源
アートのまち づくり推進事業	20,800	20,800	-	国庫支出金 5,800 繰入金 1,000 計 6,800	14,000
映像のまち・ かわさき推進事業	31,775	32,808	△ 1,033	使用料及び 手数料 2,080	29,695
川崎シンフォニー ホール事業	1,549,571	1,103,863	445,708	使用料及び 手数料 10,572 財産収入 20,651 諸収入 33,551 市債 434,000 計 498,774	1,050,797
岡本太郎美術館 事業	202,257	227,274	△ 25,017	使用料及び 手数料 40,219 諸収入 10,479 計 50,698	151,559

(単位 千円)

主な増減及び主要事務事業の内容	
芸術のまちイベント事業費	20,800
映像のまち・かわさき推進事業費	19,996
ロケ地川崎推進事業費	5,593
KAWASAKI しんゆり映画祭事業費	6,186
川崎シンフォニーホール整備事業費	800,354
○川崎シンフォニーホール整備事業費 (債務負担行為分 278,139 及び 期間 平成30~31年度 執行見込額 902,976の一部を含む)	779,045
川崎シンフォニーホール維持補修事業費	21,309
川崎シンフォニーホール管理運営事業費	749,217
岡本太郎美術館運営管理事業費	178,758
岡本太郎美術館資料デジタル化事業費	5,907
岡本太郎美術館施設整備事業費	17,592

3 市民文化費

(歳出)

款名及び 主要事務事業名	本年度予算額	前年度予算額	比較	本年度の財源内訳	
				特定財源	一般財源
多摩川を活用した スポーツ大会の 開催事業	20,827	20,827	-	寄附金 1 諸収入 10,080 計 10,081	10,746
大規模スポーツ 大会等事業	2,695	46,208	△ 43,513	-	2,695
障害者スポーツ 推進事業	47,551	47,056	495	国庫支出金 6,103 県支出金 1,193 計 7,296	40,255
ホームタウン スポーツ推進 事業	36,446	37,177	△ 731	-	36,446
東京オリンピック ・パラリンピック 推進事業	87,100	59,809	27,291	国庫支出金 15,207 諸収入 841 計 16,048	71,052

(単位 千円)

主な増減及び主要事務事業の内容	
多摩川を活用したスポーツ大会の開催事業費	20,827
トランポリン大会等事業費	2,695
障害者スポーツ普及促進事業費	12,481
障害者スポーツ振興事業費	14,905
川崎市障害者スポーツ協会運営費補助金	15,000
障害者スポーツ実施環境整備事業費	4,000
その他経費	1,165
ホームタウンスポーツ推進事業費	3,394
Jリーグクラブ連携魅力づくり事業費	23,982
川崎フロンターレ連携事業費	3,982
川崎フロンターレ後援会支援事業費	20,000
アメリカンフットボールを活用したまちづくり推進事業費	9,070
東京オリンピック・パラリンピック推進事業費	87,100
○かわさきパラムーブメント推進事業費	67,100
◎若者文化発信事業費	20,000

3 市民文化費

(歳出)

款名及び 主要事務事業名	本年度予算額	前年度予算額	比較	本年度の財源内訳	
				特定財源	一般財源
スポーツ 施設事業	1,213,281	619,996	593,285	使用料及び 手数料 74 国庫支出金 43,589 市債 174,000 計 217,663	995,618

(単位 千円)

主な増減及び主要事務事業の内容	
運営管理費	412,221
施設整備事業費 (期間 平成30～33年度 執行見込額 224,772の一部を含む)	269,924
多摩スポーツセンター事業費 (うち債務負担行為分 122,060)	123,086
スポーツ・文化総合センター事業費 (うち債務負担行為分 406,106)	408,050

3 市民文化費

(歳出)

款名及び 主要事務事業名	本年度予算額	前年度予算額	比較	本年度の財源内訳	
				特定財源	一般財源
4 こども未来費	111,421,691	104,384,563	7,037,128	59,594,497	51,827,194
私立幼稚園 園児保育料等 補助事業	2,284,318	2,372,491	△ 88,173	国庫支出金 663,009	1,621,309
私立幼稚園 事業補助金	363,108	360,261	2,847	-	363,108
◎子ども・若者応援 基金積立金	35,000	-	35,000	寄附金 5,000	30,000
子育て環境づくり 推進事業	262,546	152,009	110,537	-	262,546
地域子育て 支援事業	312,218	310,674	1,544	国庫支出金 93,899 県支出金 90,753 諸収入 7,285	120,281

(単位 千円)

主な増減及び主要事務事業の内容	
主な増減	
民間保育所運営事業費の増	4,928,660
民間保育所入所児童処遇改善費の増	712,851
民間保育所施設振興費の減	△ 264,738
川崎認定保育園援護事業費の増	380,826
地域型給付等事業費の増	330,666
施設型給付等事業費の増	507,842
公立保育所整備事業費の増	331,739
保育料等補助金	2,284,318
対象者	19,409人
私立幼稚園事業補助金	363,108
子ども・若者応援基金積立金	35,000
子育て環境づくり推進事業費	261,781
子育て環境づくり推進事業費	1,428
子ども・子育て支援システム管理経費 (期間 平成30～31年度 執行見込額 1,336,560の一部を含む)	246,980
子ども・子育て支援事業計画推進事業費	13,373
ワーク・ライフ・バランス推進事業費	765
地域子育て支援事業費	232,367
地域子育て支援事業費	213,259
ふれあい子育てサポート事業費	14,470
その他経費	4,638
公立地域子育て支援センター運営費	74,019
地域子育て自主グループ支援事業費	136

4 こども未来費

(歳出)

款名及び 主要事務事業名	本年度予算額	前年度予算額	比較	本年度の財源内訳	
				特定財源	一般財源
				計	
				191,937	
母子保健事業	2,178,731	2,237,181	△ 58,450	国庫支出金	1,910,005
				231,897	
				県支出金	
				30,501	
				諸収入	
				6,328	
				計	
				268,726	
児童家庭支援 センター運営事業	88,626	79,156	9,470	国庫支出金	44,313
				44,313	
児童手当費	23,358,151	23,172,932	185,219	国庫支出金	3,538,836
				16,329,888	
				県支出金	
				3,483,165	
				諸収入	
				6,262	
				計	
				19,819,315	
児童扶養手当費	3,026,419	3,091,111	△ 64,692	国庫支出金	2,011,660
				1,006,121	
				諸収入	
				8,638	
				計	
				1,014,759	

(単位 千円)

主な増減及び主要事務事業の内容	
地域子育て支援情報提供事業費	5,696
母子保健指導事業費	32,967
産後母子ケア推進事業費	21,941
その他経費	11,026
妊婦健康診査事業費	1,263,914
特定不妊治療費助成事業費	378,671
母子訪問指導事業費	97,546
乳幼児健康診査等事業費	328,258
乳幼児検査事業費	55,782
その他経費	21,593
児童家庭支援センター運営事業費	88,626
児童手当費	23,296,230
対象児童	200,700人
月額	10,000円(3歳以上小学校修了前の第1子・第2子、中学生)
月額	15,000円(3歳未満、3歳以上小学校修了前の第3子以降)
月額	5,000円(所得制限世帯)
その他経費	61,921
児童扶養手当費	3,018,365
対象者	6,353人
その他経費	8,054

4 こども未来費

(歳出)

款名及び 主要事務事業名	本年度予算額	前年度予算額	比 較	本年度の財源内訳	
				特定財源	一般財源
医療費等 助成事業	5,812,251	5,822,120	△ 9,869	分担金及び 負担金 20,063 国庫支出金 210,087 県支出金 756,927 諸収入 3,747 計 990,824	4,821,427
青少年施設 運営事業	3,719,097	3,659,133	59,964	使用料及び 手数料 235 国庫支出金 534,081 県支出金 439,784 寄附金 708 諸収入 64 計 974,872	2,744,225
青少年施設 整備事業	359,521	305,477	54,044	国庫支出金 27,427	75,667

(単位 千円)

主な増減及び主要事務事業の内容	
小児医療費助成事業費	4,685,644
対象者	133,776人
ひとり親家庭等医療費助成事業費	486,207
対象者	12,271人
小児ぜん息患者医療費支給事業費	165,904
対象者	5,652人
自立支援医療事業費	19,053
小児慢性特定疾病医療費等支給事業費	455,443
小児慢性特定疾病医療費等支給経費	29,942
未熟児養育医療扶助費	110,316
療育医療扶助費	240
小児慢性特定疾病医療扶助費	314,945
こども文化センター・わくわくプラザ運営費	3,251,021
こども文化センター57館、わくわくプラザ113施設	
子育て支援わくわくプラザ事業費	33,664
青少年の家運営経費	76,758
八ヶ岳少年自然の家運営経費	263,167
黒川青少年野外活動センター運営経費	24,833
川崎市子ども夢パーク運営経費	69,654
青少年施設整備費	359,521
こども文化センター施設整備費	14,561
新小杉こども文化センター整備事業費	2,031

4 こども未来費

(歳出)

款名及び 主要事務事業名	本年度予算額	前年度予算額	比較	本年度の財源内訳	
				特定財源	一般財源
				県支出金 27,427	
				市債 229,000	
				計 283,854	
地域子ども・ 子育て活動支援 助成事業	10,028	10,016	12	-	10,028
子どもの権利施策 推進事業	8,687	10,091	△ 1,404	国庫支出金 3,734	4,644
				諸収入 309	
				計 4,043	
児童保護措置費	2,391,474	2,313,503	77,971	分担金及び 負担金 8,080	1,143,843
				国庫支出金 1,239,551	
				計 1,247,631	
民間児童福祉施設 措置児処遇改善 及び施設振興費	819,036	816,155	2,881	国庫支出金 289	802,234
				繰入金 16,513	

(単位 千円)

主な増減及び主要事務事業の内容	
子ども文化センター大規模補修事業費(法面工事分)	11,632
子ども文化センター大規模補修事業費 (期間 平成30~31年度 執行見込額 34,216の一部を含む)	22,148
わくわくプラザ施設整備費 (うち債務負担行為分 121,041)	189,636
その他経費	119,513
地域子ども・子育て活動支援助成事業費	10,028
子どもの権利施策推進事業費	8,687
児童福祉施設保護措置費	2,391,474
○児童福祉施設保護措置費	2,304,512
児童福祉施設等措置医療費	86,962
民間児童福祉施設措置児処遇改善及び施設振興費	819,036
施設振興費	78,658
処遇改善費	723,865
◎学習支援費	16,513

4 子ども未来費

(歳出)

款名及び 主要事務事業名	本年度予算額	前年度予算額	比較	本年度の財源内訳	
				特定財源	一般財源
				計	
				16,802	
児童福祉施設 退所児童等社会的 自立促進事業	50,897	407	50,490	国庫支出金 18,566 繰入金 13,760 計 32,326	18,571
○里親制度 実施事業	26,143	15,867	10,276	国庫支出金 9,533	16,610
児童虐待対策事業	120,455	30,249	90,206	国庫支出金 28,302 県支出金 294 諸収入 401 計 28,997	91,458
公立保育所 運営事業	1,626,700	1,751,981	△ 125,281	分担金及び 負担金 1,009 使用料及び 手数料 186,590 国庫支出金 4,424	1,342,548

(単位 千円)

主な増減及び主要事務事業の内容	
児童福祉施設退所児童等社会的自立促進事業費	37,137
児童福祉施設退所児童支援事業費	35,628
◎社会的養護自立支援事業	35,472
その他経費	156
未成年後見人支援事業費	1,509
◎社会的養護奨学金給付金事業費	13,760
里親制度実施事業費	26,143
児童虐待対策推進費	14,544
児童相談所等体制強化事業費	97,824
その他経費	8,087
公立保育所運営費	1,605,740
公立保育所運営費	1,062,379
調理業務委託事業費	21か所 542,279
保育所職員研修事業費	962
保育所給食担当者調理実習事業費	120
延長保育事業費	33か所 19,952
年末保育事業費	1,008

4 こども未来費

(歳出)

款名及び 主要事務事業名	本年度予算額	前年度予算額	比較	本年度の財源内訳	
				特定財源	一般財源
				県支出金 1,205	
				諸収入 90,924	
				計 284,152	
民間保育所 運営事業	32,532,123	27,603,463	4,928,660	分担金及び 負担金 9,190,959	8,261,501
				使用料及び 手数料 165,541	
				国庫支出金 10,068,673	
				県支出金 4,844,534	
				諸収入 915	
				計 24,270,622	
民間保育所入所 児童処遇改善費	9,892,677	9,179,826	712,851	国庫支出金 241,110	9,027,236
				県支出金 615,484	
				諸収入 8,847	
				計 865,441	

(単位 千円)

主な増減及び主要事務事業の内容		
○民間保育所運営費	310か所	31,402,996
公設民営保育所運営委託事業費	3か所	519,825
民間保育所保育相談事業費		5,548
民間保育所保育士確保対策事業費		576,489
保育士宿舍借上支援事業費		550,627
保育士等確保・人材育成事業費		25,862
保育士修学資金貸付事業費補助金 (債務負担行為分)		3,700
潜在保育士就職準備金貸付事業費補助金 (債務負担行為分)		543
○保育士人材確保事業		18,004
その他経費		3,615
◎民間保育所職員キャリアアップ研修事業費		4,403
◎民間保育所運営管理費		22,862
民間保育所第2運営費		9,883,366
延長保育事業費	310か所	1,619,656
○市処遇改善等加算費		55,440
その他処遇改善費		8,208,270
横浜市共同整備保育所運営費負担金		9,311

4 こども未来費

(歳出)

款名及び 主要事務事業名	本年度予算額	前年度予算額	比較	本年度の財源内訳	
				特定財源	一般財源
民間保育所 施設振興費	880,456	1,145,194	△ 264,738	国庫支出金	527,046
					253,281
				県支出金	100,129
				計	353,410
○年度限定型 保育事業	159,040	116,890	42,150	国庫支出金	64,656
					47,192
				県支出金	47,192
				計	94,384
○乳児保育事業	194,859	164,922	29,937	-	194,859
川崎認定保育園 援護事業	4,042,611	3,661,785	380,826	国庫支出金	3,884,075
					117,150
				諸収入	41,386
				計	158,536
○病児・病後児 保育事業	280,627	243,397	37,230	国庫支出金	201,697
					39,465
				県支出金	39,465
				計	78,930

(単位 千円)

主な増減及び主要事務事業の内容		
民間保育所運営費補助金		880,456
○一時保育事業費	71か所（公設民営保育所3か所を除く）	334,978
○定員超過補助者雇上費補助金		192,705
◎サテライト型小規模保育事業補助金		17,248
その他経費		335,525
年度限定型保育事業補助金	128人	159,040
乳児保育事業費	5か所	194,859
川崎認定保育園援護事業費		4,042,611
○川崎認定保育園援護費		3,165,188
援護対象児童数	4,653人	
○保育料補助金		757,680
◎認可化移行準備費補助金		60,700
その他経費		59,043
病児・病後児保育事業費	7か所	280,627

4 こども未来費

(歳出)

款名及び 主要事務事業名	本年度予算額	前年度予算額	比較	本年度の財源内訳	
				特定財源	一般財源
○地域型給付等事業	2,346,043	2,015,377	330,666	国庫支出金	922,665
					946,915
				県支出金	476,463
				計	1,423,378
施設型給付等事業	1,522,500	1,014,658	507,842	国庫支出金	745,900
					402,593
				県支出金	374,007
				計	776,600
○民間保育所 整備事業	3,491,763	3,740,246	△ 248,483	国庫支出金	307,358
					1,741,477
				財産収入	13,927
				諸収入	1
				市債	1,429,000
				計	3,184,405

(単位 千円)

主な増減及び主要事務事業の内容		
地域型給付事業費(国基準)		1,992,047
小規模保育事業運営費(A・B型)	31か所	1,368,550
小規模保育事業運営費(C型)	6か所	102,975
家庭的保育事業運営費	23か所	351,608
事業所内保育事業運営費	4か所	168,913
その他経費		1
地域型給付事業費(市加算)		353,996
○認定こども園給付事業費(国基準)		884,006
○認定こども園給付事業費(市加算)		151,810
○認定こども園給付事業費(補助)		19,861
幼稚園給付事業費(国基準)		319,033
幼稚園給付事業費(市加算)		12,050
○幼稚園給付事業費(補助)		135,740
川崎区内保育所整備事業費		191,307
江川2丁目地内小規模保育事業所整備事業費	定員19人	86,870
大師本町地内保育所整備事業費	定員60人	104,437
幸区内保育所整備事業費		644,519
小倉4丁目地内(小倉保育園民営化)保育所整備事業費	定員120人	246,817
河原町地内(南河原保育園民営化)保育所整備事業費	定員135人	393,728
その他経費		3,974
中原区内保育所整備事業費		397,837
上小田中6丁目地内(ごうじ保育園民営化)保育所整備事業費	定員120人	242,930
井田杉山町地内保育所整備事業費	定員80人	152,606
公園内保育所整備事業費	定員120人	2,301
高津区内保育所整備事業費	1か所 定員200人	311,729
宮前区内保育所整備事業費		210,186
菅生4丁目地内(南菅生保育園民営化)保育所整備事業費	定員100人	209,251
その他経費		935

4 こども未来費

(歳出)

款名及び 主要事務事業名	本年度予算額	前年度予算額	比較	本年度の財源内訳	
				特定財源	一般財源
民間認定こども園 整備事業	164,502	178,468	△ 13,966	国庫支出金 135,569 市債 11,000 計 146,569	17,933
認可外保育所 施設等整備事業	192,000	360,000	△ 168,000	国庫支出金 170,664	21,336
公立保育所 民営化事業	473,651	341,406	132,245	-	473,651
公立保育所 整備事業	826,190	494,451	331,739	市債 642,000	184,190
待機児童対策 強化事業	25,983	25,006	977	国庫支出金 8,496 県支出金 8,496	5,903

(単位 千円)

主な増減及び主要事務事業の内容	
多摩区内保育所整備事業費	1,118
麻生区内保育所整備事業費	4,536
民間事業者活用型保育所整備事業費 24か所 定員1,350人	1,259,996
鉄道事業者活用型保育所整備事業費 3か所 定員 180人	249,390
小規模保育事業所(6人~19人)整備事業費 8か所 定員 152人	218,385
その他保育所整備事業費	2,760
認定こども園整備費補助金	164,502
認可外保育施設認可化整備費補助金	120,000
小規模保育整備費補助金	72,000
公立保育所民営化事業費	119,636
公立保育所民営化整備事業費	347,323
その他経費	6,692
保育所整備費	826,190
公立保育所建替え推進事業費 (債務負担行為分 24,897 及び 期間 平成30~31年度 執行見込額 1,451,280の一部を含む)	787,862
その他経費	38,328
待機児童対策強化事業費	25,983

4 こども未来費

(歳出)

款名及び 主要事務事業名	本年度予算額	前年度予算額	比較	本年度の財源内訳	
				特定財源	一般財源
				諸収入 3,088 計 20,080	
女性保護事業	47,858	47,684	174	国庫支出金 10,122 諸収入 4,049 計 14,171	33,687
母子父子寡婦 福祉事業	2,040	583	1,457	国庫支出金 1,017	1,023
母子家庭等 自立支援事業	73,909	51,519	22,390	国庫支出金 49,699	24,210
子ども施設 運営事業	349,439	350,986	△ 1,547	国庫支出金 69,925 県支出金 203 諸収入 27,627 計 97,755	251,684

(単位 千円)

主な増減及び主要事務事業の内容	
女性保護事業費	29,443
DV相談支援センター運営費	7,254
その他経費	11,161
母子父子寡婦福祉事業費	2,040
自立支援教育訓練給付金	1,865
高等職業訓練促進給付金等事業費	56,890
高等学校卒業程度認定試験合格支援事業費	700
ひとり親家庭等生活・学習支援事業費	14,454
子ども家庭センター運営費	88,952
中部児童相談所運営費	17,110
北部児童相談所運営費	10,477
一時保護所運営費	173,517
児童虐待防止対策事業費	59,383

4 子ども未来費

(歳出)

款名及び 主要事務事業名	本年度予算額	前年度予算額	比較	本年度の財源内訳	
				特定財源	一般財源
5 健康福祉費	145,735,418	140,987,200	4,748,218	76,591,353	69,144,065
民生児童委員活動 育成等事業	145,064	146,215	△ 1,151	国庫支出金 359	144,705
○災害対策事業	12,291	5,751	6,540	-	12,291
地域包括ケア システム推進事業	25,265	20,834	4,431	財産収入 2,251 諸収入 380 計 2,631	22,634
保健医療福祉情報 システム事業	1,508,045	1,003,402	504,643	国庫支出金 58,578	1,449,467
明るい町づくり 対策事業	374,021	373,985	36	国庫支出金 261,436	112,585

(単位 千円)

主な増減及び主要事務事業の内容	
主な増減	
保健医療福祉情報システム事業費の増	504,643
生活保護扶助費の減	△ 784,602
民間特別養護老人ホーム等整備事業費の増	662,303
障害者(児)介護給付等事業費の増	2,857,018
疾病対策事業費の増	1,276,422
衛生施設整備事業費の減	△ 388,428
民生児童委員活動育成等事業費	145,064
民生児童委員活動育成費	92,181
主任児童委員活動育成費	7,272
その他経費	45,611
社会福祉施設等災害対策事業費	12,291
地域包括ケアシステム推進事業費	13,881
地域マネジメント推進事業費	11,384
福祉総合情報システム運用事業費	784,892
福祉総合情報システム開発事業費 (期間 平成30～31年度 執行見込額 1,336,560の一部を含む)	723,153
ホームレス対策事業費	22,835
ホームレス自立支援センター事業費	165,624
ホームレス要援護者自立支援センター事業費	47,225
ホームレス生活づくり支援センター事業費	121,486
ホームレスアフターケア事業費	12,643

5 健康福祉費

(歳出)

款名及び 主要事務事業名	本年度予算額	前年度予算額	比較	本年度の財源内訳	
				特定財源	一般財源
生活困窮者 自立支援事業	176,133	182,460	△ 6,327	国庫支出金 131,119 諸収入 380 計 131,499	44,634
自立支援実施 推進事業	305,306	300,871	4,435	国庫支出金 205,577 諸収入 9,176 計 214,753	90,553
生活保護扶助費	59,597,816	60,382,418	△ 784,602	国庫支出金 44,197,308 諸収入 782,643 計 44,979,951	14,617,865

(単位 千円)

主な増減及び主要事務事業の内容	
その他経費	4,208
生活自立・仕事相談センター事業費	141,546
住居確保給付金事業費	26,254
生活困窮者就労準備支援事業費	8,333
生活保護受給者自立支援相談員事業費	59,969
生活保護精神障害者地域移行推進員事業費	3,272
居住安定化支援事業費	30,866
○生活保護世帯等学習支援事業費	59,000
生活保護世帯等若者就労自立支援事業費	25,500
生活保護世帯等健康管理支援事業費	12,869
生活保護受給者就労支援事業費	60,000
生活保護受給者就労準備支援事業費	16,667
生活保護受給者就労支援事業費(介護資格取得支援)	37,163
生活扶助費	17,898,463
住宅扶助費	13,203,351
教育扶助費	300,151
介護扶助費	1,400,009
医療扶助費	26,159,077
生業扶助費	153,252
葬祭扶助費	253,953
その他扶助費	229,560

5 健康福祉費

(歳出)

款名及び 主要事務事業名	本年度予算額	前年度予算額	比較	本年度の財源内訳	
				特定財源	一般財源
民間老人福祉施設 入所者処遇改善 及び施設振興費	595,644	638,346	△ 42,702	-	595,644
高齢者介護 支援事業	77,647	76,439	1,208	国庫支出金 17,860	59,787
高齢者自立 支援事業	86,427	106,782	△ 20,355	国庫支出金 4,407 諸収入 690 計 5,097	81,330
生涯現役 対策事業	2,356,160	2,424,300	△ 68,140	使用料及び 手数料 2,815 国庫支出金 27,374 諸収入 8,157 計 38,346	2,317,814

(単位 千円)

主な増減及び主要事務事業の内容	
民間老人福祉施設入所者処遇改善及び施設振興費	595,644
歯科診療事業費	3,000
高齢者住宅改造費助成事業費	32,567
高齢者外出支援サービス事業費	41,666
福祉有償運送支援事業費	414
ふれあい型デイサービス事業費	20,811
福祉電話相談事業費	7,729
要介護者生活支援ヘルパー派遣事業費	43,376
ひとり暮らし等高齢者見守り事業費	12,511
高齢者生活支援型食事サービス事業費	2,000
老人クラブ育成事業費	72,525
高齢者向け軽作業委託事業費	41,790
敬老祝事業費	65,305
祝品 88歳 10,000円 4,471人	
祝品 99歳以上 20,000円 905人	
高齢者外出支援乗車事業費	1,700,047
○いこいの家運営費 48か所	372,710
老人福祉普及事業費	55,066
敬老入浴デー事業費	50,623
その他経費	4,443
高齢者保健福祉計画等策定事業費	988
かわさき健幸福寿プロジェクト推進事業費	27,819
シニアパワーアップ推進事業費	3,981
全国健康福祉祭選手派遣事業費	8,929

5 健康福祉費

(歳出)

款名及び 主要事務事業名	本年度予算額	前年度予算額	比較	本年度の財源内訳	
				特定財源	一般財源
いきいきセンター 運営事業	363,281	363,553	△ 272	使用料及び 手数料 1,427 諸収入 4,652 計 6,079	357,202
高齢社会福祉総合 センター運営事業	85,379	85,317	62	国庫支出金 1,257 県支出金 808 計 2,065	83,314
あんしんセンター 運営事業	126,018	113,850	12,168	国庫支出金 26,442	99,576
在宅高齢者 支援事業	27,451	26,967	484	諸収入 1	27,450
介護予防等 任意事業	290,033	391,735	△ 101,702	国庫支出金 12,330 県支出金 9,572 諸収入 345	267,786

(単位 千円)

主な増減及び主要事務事業の内容	
介護予防いきいき大作戦推進事業費	7,000
かわさきいきいきセンター運営費	61,948
幸いきいきセンター運営費	52,152
中原いきいきセンター運営費	59,445
高津いきいきセンター運営費	51,068
宮前いきいきセンター運営費	46,919
多摩いきいきセンター運営費	44,182
麻生いきいきセンター運営費	47,567
高齢社会福祉総合センター運営費	85,379
あんしんセンター運営費補助金	126,018
在宅高齢者緊急対応事業費	21,095
介護老人緊急一時入所事業費	765
緊急短期入所ベッド確保事業費	14,235
高齢者緊急受入事業費	6,095
在宅高齢者療養支援事業費	6,356
認知症高齢者対策事業費	27,594
認知症コールセンター運営事業費	9,527
高齢者音楽療法推進事業費	1,655
認知症疾患医療センター運営事業費	14,892
高齢者虐待予防対策事業費	1,277
認知症にやさしいまちづくり事業費	243

5 健康福祉費

(歳出)

款名及び 主要事務事業名	本年度予算額	前年度予算額	比較	本年度の財源内訳	
				特定財源	一般財源
				計 22,247	
後期高齢者 医療事業	9,872,034	9,524,185	347,849	分担金及び 負担金 492,849 国庫支出金 7 県支出金 2 諸収入 1,852 計 494,710	9,377,324
介護老人福祉 施設等運営費 貸付金	862,930	1,061,489	△ 198,559	繰入金 61,470 諸収入 801,460 計 862,930	-
福祉人材確保 対策事業	90,777	84,150	6,627	国庫支出金 17,375 県支出金 11,542 計 28,917	61,860

(単位 千円)

主な増減及び主要事務事業の内容	
日常生活用具給付事業費	183,268
高齢者権利擁護推進事業費	16,130
緊急通報システム事業費	52,891
訪問理美容サービス事業費	10,150
後期高齢者医療事業費	9,872,034
後期高齢者医療負担金	9,377,324
後期高齢者健診事業費	492,849
その他経費	1,861
介護老人福祉施設等運営費貸付金	862,930
訪問看護師養成研修事業費	875
認知症介護研修事業費	2,968
福祉人材バンク事業費	34,750
福祉人材確保支援事業費	52,184
○福祉人材確保支援事業費	51,681
福祉人材就労支援事業費	503

5 健康福祉費

(歳出)

款名及び 主要事務事業名	本年度予算額	前年度予算額	比較	本年度の財源内訳	
				特定財源	一般財源
川崎市老人 福祉施設事業 協会運営事業	29,330	16,499	12,831	-	29,330
地域密着型 サービス推進事業	439,840	447,683	△ 7,843	国庫支出金 45,292 県支出金 391,822 諸収入 2,226 計 439,340	500
民間特別養護老人 ホーム等整備事業	1,270,754	608,451	662,303	県支出金 147,798 諸収入 1 市債 1,118,000 計 1,265,799	4,955

(単位 千円)

主な増減及び主要事務事業の内容	
川崎市老人福祉施設事業協会運営費	29,330
川崎市老人福祉施設事業協会運営費補助金	13,174
○特別養護老人ホーム待機状況等調査費	16,156
地域密着型サービス整備費補助金	352,202
小規模多機能型居宅介護 5か所	193,900
定期巡回・随時対応型訪問介護看護 3か所	17,010
看護小規模多機能型居宅介護 3か所	96,000
スプリングラー整備等 34か所	45,292
地域密着型サービス公的介護施設等開設準備経費補助金	84,912
小規模多機能型居宅介護等 11か所	
その他経費	2,726
民間特別養護老人ホーム整備費補助金	1,122,955
特別養護老人ホーム 3か所 (債務負担行為分)	
公的介護施設等開設準備経費補助金	147,798
特別養護老人ホーム 2か所	
その他経費	1

5 健康福祉費

(歳出)

款名及び 主要事務事業名	本年度予算額	前年度予算額	比較	本年度の財源内訳	
				特定財源	一般財源
障害者(児)介護 給付等事業	27,042,503	24,185,485	2,857,018	分担金及び	11,417,695
				負担金	
				1,944	
				使用料及び	
				手数料	
				7,350	
				国庫支出金	
				10,472,881	
				県支出金	
				5,142,626	
諸収入					
7					
計					
15,624,808					
障害者医療事業	8,460,039	8,215,663	244,376	分担金及び	4,629,522
				負担金	
40					
国庫支出金					
2,666,804					

(単位 千円)

主な増減及び主要事務事業の内容	
障害者(児)ホームヘルプサービス事業費	2,430,635
障害者(児)ショートステイ事業費	537,523
障害者グループホーム事業費	4,064,148
障害者グループホーム等事業費	2,911,122
障害者グループホーム等事業運営費	1,001,309
○障害者グループホーム等事業運営費補助金	151,717
障害者施設入所支援事業費	880,694
障害者療養介護事業費	435,005
障害者生活介護事業費	6,472,148
障害者支援施設等給付事業費	2,419,951
障害者支援施設等運営費	2,127,817
障害者支援施設等運営費補助金	292,134
(うち債務負担行為分 181,897)	
公設民営障害者施設運営費	891,093
地域療育センター運営事業費	1,557,410
障害者訓練等給付費	2,874,222
障害者自立訓練事業費	129,895
就労移行支援事業費	935,348
就労継続支援事業費	1,656,072
◎就労定着支援事業費	111,008
◎自立生活援助事業費	41,899
計画相談・地域相談支援等給付費	146,625
障害者(児)援護費	4,333,049
自立支援医療事業費	5,214,729
自立支援医療(身体障害者)事業費	2,209,567
自立支援医療(精神障害者)事業費	2,969,848
その他経費	35,314
障害者医療援護事業費	3,245,310

5 健康福祉費

(歳出)

款名及び 主要事務事業名	本年度予算額	前年度予算額	比較	本年度の財源内訳	
				特定財源	一般財源
				県支出金 1,137,443	
				諸収入 26,230	
				計 3,830,517	
地域生活 支援等事業	4,072,150	4,040,264	31,886	国庫支出金 758,155	2,926,536
				県支出金 385,571	
				諸収入 1,888	
				計 1,145,614	

(単位 千円)

主な増減及び主要事務事業の内容	
精神障害者措置患者医療扶助費	89,162
精神障害者医療保護入院等医療援護費	31,918
重度障害者医療費助成事業費	2,952,466
その他経費	171,764
相談支援事業費	873,296
障害者相談支援事業運営費 28か所	510,975
高次脳機能障害地域活動支援センター事業費	35,000
地域活動支援センターA型運営費補助金 5か所	137,600
障害者虐待防止対策事業費	10,171
発達障害地域活動支援センター事業費	35,000
○発達障害児・者支援体制整備事業費	6,164
発達障害者支援センター運営費	67,502
拠点型通所事業所相談支援事業費	35,984
その他経費	34,900
移動支援事業費	1,383,260
移動支援事業費	244,978
生活サポート事業費	13,644
障害者バス乗車券交付事業費	321,272
精神障害者バス乗車券交付事業費	351,867
重度障害者福祉タクシー事業費	369,896
福祉キャブ(リフト付自動車)運行事業費	53,532
その他経費	28,071
日常生活用具等給付事業費	372,565
コミュニケーション支援事業費	6,562
地域活動支援センター事業費	936,084
障害者社会参加総合推進事業費	490,076

5 健康福祉費

(歳出)

款名及び 主要事務事業名	本年度予算額	前年度予算額	比較	本年度の財源内訳	
				特定財源	一般財源
障害者雇用・就労 促進対策事業	218,930	238,506	△ 19,576	使用料及び 手数料 9,997 財産収入 4,571 諸収入 8,841 計 23,409	195,521
精神障害者 医療・保健福祉 対策事業	213,944	203,642	10,302	使用料及び 手数料 8,366 国庫支出金 33,035 県支出金 10,080 諸収入 6,130 計 57,611	156,333
障害者差別 解消法事業	479	317	162	-	479

(単位 千円)

主な増減及び主要事務事業の内容	
障害福祉施設等従事者支援事業費	2,295
医療のケア推進事業費	8,012
わーくすセンター運営費	24,200
障害者雇用促進事業費	28,230
障害者ふれあいショップ運営費補助金 3か所	11,307
チャレンジ雇用事業費	16,923
障害者就労支援事業費	166,500
地域就労援助センター運営費補助金	121,189
○障害者就労支援ネットワーク事業費	23,294
その他経費	22,017
精神障害者医療等事業費	168,464
精神障害者社会復帰対策事業費	507
精神保健福祉対策事業費	35,789
ピアサポートセンター援助事業費	1,296
社会的ひきこもり対策事業費	16,736
自殺対策・メンタルヘルス啓発事業費	17,757
精神保健事業費	9,184
障害者差別解消法事業費	479

5 健康福祉費

(歳出)

款名及び 主要事務事業名	本年度予算額	前年度予算額	比較	本年度の財源内訳	
				特定財源	一般財源
健康づくり事業	124,491	113,576	10,915	使用料及び 手数料 1,366 国庫支出金 4,204 財産収入 13,086 諸収入 436 計 19,092	105,399
新型インフルエンザ対策事業	9,793	11,023	△ 1,230	国庫支出金 7	9,786
肝炎対策事業	58,508	67,319	△ 8,811	国庫支出金 33,073 県支出金 120 計 33,193	25,315
予防接種事業	4,045,946	4,060,610	△ 14,664	県支出金 12,747 諸収入 243 計 12,990	4,032,956

(単位 千円)

主な増減及び主要事務事業の内容	
かわさき健康づくり21推進事業費	7,467
健康づくり普及啓発事業費	55,565
健康づくり普及啓発事業費	7,724
歯っぴーファミリー健診事業費	29,059
その他経費	18,782
栄養指導事業費	2,206
食生活改善推進事業費	427
生活習慣病予防事業費	1,835
かわさき健康づくりセンター運営費補助金	56,991
新型インフルエンザ対策行動計画推進事業費	9,793
肝炎対策事業費	58,508
ジフテリア・百日せき・破傷風・ポリオ予防接種事業費	748,275
麻疹風しん予防接種事業費	296,290
日本脳炎予防接種事業費	427,074
インフルエンザ予防接種事業費	323,602
子宮頸がん予防ワクチン接種事業費	837
ヒブワクチン接種事業費	552,066
小児用肺炎球菌ワクチン接種事業費	732,887

5 健康福祉費

(歳出)

款名及び 主要事務事業名	本年度予算額	前年度予算額	比較	本年度の財源内訳	
				特定財源	一般財源
疾病対策事業	1,382,280	105,858	1,276,422	国庫支出金 645,545 諸収入 1 計 645,546	736,734
食品衛生事業	111,193	77,104	34,089	使用料及び 手数料 50,379 国庫支出金 383 計 50,762	60,431
動物愛護事業	113,051	85,148	27,903	使用料及び 手数料 24,467 県支出金 1,368 財産収入 135	61,295

(単位 千円)

主な増減及び主要事務事業の内容	
予防接種運用事業費 (うち債務負担行為分 26,698)	144,322
BCG接種事業費	121,619
成人の肺炎球菌感染症予防接種事業費	91,262
水痘予防接種事業費	281,116
B型肝炎ウイルス感染症予防接種事業費	326,596
指定難病対策事業費	1,363,631
◎特定医療費	1,290,081
◎特定医療費支給事務費 (期間 平成30～32年度 執行見込額 105,000の一部を含む)	73,057
その他経費	493
療養生活環境整備事業費	10,355
その他経費	8,294
食品衛生事業費	97,017
食品衛生検査事業費	14,176
動物愛護管理事業費	10,356
猫の不妊去勢手術補助金交付事業費	5,600
その他経費	4,756
動物愛護センター運営事業費	64,908
動物愛護推進事業費	2,500
動物愛護基金積立金	20,000
その他経費	15,287

5 健康福祉費

(歳出)

款名及び 主要事務事業名	本年度予算額	前年度予算額	比較	本年度の財源内訳	
				特定財源	一般財源
				寄附金 20,000	
				繰入金 2,600	
				諸収入 3,186	
				計 51,756	
救急医療事業	888,082	1,096,884	△ 208,802	使用料及び 手数料 1,587	840,029
				県支出金 46,466	
				計 48,053	
救急医療情報 システム事業	104,169	114,116	△ 9,947	-	104,169
災害時医療救護 対策事業	24,239	21,782	2,457	諸収入 1,247	22,992

(単位 千円)

主な増減及び主要事務事業の内容	
休日（夜間）急患診療所事業費	233,828
救急告示医療機関補助金	68,000
夜間急患診療委託事業費	60,904
救急第2次応需委託事業費	67,197
病院群輪番制運営費補助金	149,742
救命救急医療事業補助金	115,361
小児急病センター事業費	40,145
歯科保健センター等補助金	9,138
周産期医療対策事業費	126,441
総合周産期母子医療センター運営費補助金	104,041
産科医師等分娩手当補助金	8,000
周産期医療ネットワーク推進事業費	14,400
地域医療体制確保事業費	9,750
その他経費	7,576
救急医療情報システム事業費	104,169
災害時医療救護対策事業費	6,946
災害時病院等医療救護対策事業補助金	1,358
救急医療・災害用薬品整備事業等補助金	11,119

5 健康福祉費

(歳出)

款名及び 主要事務事業名	本年度予算額	前年度予算額	比較	本年度の財源内訳	
				特定財源	一般財源
がん検診事業	2,301,475	2,310,959	△ 9,484	国庫支出金 27,029 諸収入 1 計 27,030	2,274,445
健康増進法等 検診事業	85,913	82,399	3,514	国庫支出金 18,204 諸収入 1 計 18,205	67,708
公害健康被害 補償事業	1,782,754	1,801,537	△ 18,783	分担金及び 負担金 1,716,532 国庫支出金 46,193 諸収入 499 計 1,763,224	19,530

(単位 千円)

主な増減及び主要事務事業の内容	
救急医療等設備整備	7,571
救急災害用医薬品等備蓄	3,548
川崎DMA T編成事業費	4,816
胃がん検診事業費	783,841
子宮がん検診事業費	337,481
肺がん検診事業費	449,675
乳がん検診事業費	275,963
大腸がん検診事業費	354,136
がん検診推進事業費 (期間 平成30～32年度 執行見込額 29,000の一部を含む)	100,379
健康増進法等検診事業費	85,913
健康増進法等検診医療機関実施経費	54,454
生活保護受給者健診医療機関実施経費	31,459
公害健康被害補償給付費 対象者 1,256人	1,716,532
その他経費	66,222

5 健康福祉費

(歳出)

款名及び 主要事務事業名	本年度予算額	前年度予算額	比較	本年度の財源内訳	
				特定財源	一般財源
総合アレルギー 対策事業	224,318	224,039	279	-	224,318
健康安全研究所 管理運営事業	374,826	380,167	△ 5,341	使用料及び 手数料 89,580 国庫支出金 3,018 財産収入 27 諸収入 20,292 計 112,917	261,909
看護短期大学 管理運営事業	185,866	180,896	4,970	使用料及び 手数料 119,752 諸収入 17,295 計 137,047	48,819
社会福祉施設 整備事業	317,620	558,759	△ 241,139	市債 172,000	145,620

(単位 千円)

主な増減及び主要事務事業の内容	
ぜん息予防事業費	224,318
成人ぜん息患者医療費助成経費	19,374
成人ぜん息患者医療扶助費	204,944
調査研究事業費	14,670
調査研究事業費	2,725
受託研究事業費	6,146
共同研究事業費	5,799
健康安全研究所運営事業費	360,156
健康安全研究所運営事業費 (うち債務負担行為分 177,633)	352,339
感染症情報センター運営事業費	4,654
その他経費	3,163
管理運営事業費	129,943
(期間 平成30～32年度 執行見込額 103,023の一部を含む)	
教育事業費 看護学科 240人	38,932
奨学金貸付事業費 貸付人数 27人 月額 36,000円	11,687
◎看護短期大学四年制大学化事業費	5,304
老人福祉施設整備費	176,305
いこいの家等大規模補修工事費	23,792
小学校ふれあいデイサービス廃止関連事業費	92,010
その他経費	60,503
障害者福祉施設整備費	93,440
リハビリテーション福祉センター大規模補修工事費	46,500

5 健康福祉費

(歳出)

款名及び 主要事務事業名	本年度予算額	前年度予算額	比較	本年度の財源内訳	
				特定財源	一般財源
衛生施設 整備事業	641,374	1,029,802	△ 388,428	県支出金 21,017 市債 491,000 計 512,017	129,357
福祉センター 再編整備事業	12,861	19,746	△ 6,885	-	12,861
地域福祉施設 整備事業	13,000	4,000	9,000	-	13,000
障害者通所施設等 整備事業	362,861	16,695	346,166	財産収入 189 市債 333,000 計 333,189	29,672
動物愛護センター 再編整備事業	755,992	465,173	290,819	繰入金 5,998 市債 666,000 計 671,998	83,994

(単位 千円)

主な増減及び主要事務事業の内容	
その他経費	46,940
その他経費	47,875
衛生施設整備費	641,374
葬祭場施設整備費 (うち債務負担行為分 489,420)	595,785
その他経費	45,589
福祉センター再編整備事業費	12,861
地域福祉施設整備事業費	13,000
障害者通所施設等整備事業費 (うち債務負担行為分 311,112)	362,861
動物愛護センター再編整備事業費 (うち債務負担行為分 615,601)	755,992

5 健康福祉費

(歳出)

款名及び 主要事務事業名	本年度予算額	前年度予算額	比較	本年度の財源内訳	
				特定財源	一般財源
6 環境費	19,150,395	19,807,674	△ 657,279	7,680,125	11,470,270
国際環境施策 推進事業	14,891	17,996	△ 3,105	-	14,891
地球温暖化 対策事業	139,987	138,648	1,339	財産収入 23 繰入金 4,785 諸収入 32,044 計 36,852	103,135
環境エネルギー 推進事業	32,811	38,059	△ 5,248	諸収入 1	32,810
スマートシティ 推進事業	8,484	9,616	△ 1,132	-	8,484
環境影響評価事業	14,715	12,810	1,905	諸収入 26	14,689

(単位 千円)

主な増減及び主要事務事業の内容	
主な増減	
廃棄物企画事業費の増	62,100
ごみ収集車両整備事業費の増	62,706
産業廃棄物指導事業費の増	362,151
放射性物質対策事業費の減	△ 325,646
廃棄物処理施設等整備事業費の減	△ 1,666,534
処理センター整備事業費の増	552,492
入江崎クリーンセンター整備事業費の増	321,912
国際環境施策推進費	14,891
CCかわさき推進事業費	25,873
地球温暖化対策事業費	2,187
かわさきエコ暮らし未来館運営事業費 (うち債務負担行為分 32,627)	45,242
エコオフィス推進事業費	7,016
低CO2川崎ブランド等推進事業費	12,920
事業者環境技術支援事業費	27,694
中小規模事業者エコ化支援事業費	14,400
次世代自動車等推進事業費	4,655
環境エネルギー対策推進事業費	3,110
○住宅用環境エネルギー機器設備設置補助金	29,701
スマートシティ推進事業費	8,484
環境影響評価事業費	14,715

6 環境費

(歳出)

款名及び 主要事務事業名	本年度予算額	前年度予算額	比較	本年度の財源内訳	
				特定財源	一般財源
環境総合研究所 管理運営事業	235,216	234,300	916	財産収入 27 諸収入 363 計 390	234,826
環境総合研究 推進事業	40,538	43,027	△ 2,489	諸収入 1,493	39,045
公害防止対策事業	183,940	159,951	23,989	分担金及び 負担金 20,252 使用料及び 手数料 460 県支出金 315 諸収入 2,188 計 23,215	160,725
放射線安全 推進事業	1,036	2,015	△ 979	諸収入 1,036	-
地盤沈下調査事業	31,529	33,506	△ 1,977	-	31,529

(単位 千円)

主な増減及び主要事務事業の内容	
環境総合研究所管理運営事業費 (うち債務負担行為分 184,397)	235,216
環境総合研究所環境学習事業費	5,412
都市環境事業費	12,689
都市環境調査研究事業費	1,686
産学公民連携研究事業費	11,003
環境技術情報・国際展開事業費	22,437
大気汚染防止対策事業費	88,673
水質汚濁防止対策事業費	51,975
騒音振動対策事業費	2,990
交通騒音振動対策事業費	6,303
自動車対策事業費	25,746
ディーゼル車対策事業費	19,747
ディーゼル車対策助成事業費	2,000
その他経費	3,999
総合的化学物質対策事業費	8,253
放射線安全推進事業費	1,036
地盤沈下調査事業費	31,529

6 環境費

(歳出)

款名及び 主要事務事業名	本年度予算額	前年度予算額	比較	本年度の財源内訳	
				特定財源	一般財源
環境リスク 調査事業	79,410	79,412	△ 2	国庫支出金 4,117 諸収入 363 計 4,480	74,930
地域環境・公害 監視事業	165,984	168,228	△ 2,244	国庫支出金 5,617 県支出金 497 諸収入 1,094 計 7,208	158,776
廃棄物 企画事業	71,622	9,522	62,100	国庫支出金 24,881 諸収入 1 市債 31,000 計 55,882	15,740
ごみ収集事業	879,976	853,334	26,642	使用料及び 手数料 351,894	509,162

(単位 千円)

主な増減及び主要事務事業の内容	
環境リスク評価事業費	12,622
環境化学物質研究事業費	52,315
生物学的調査研究事業費	14,473
大気環境研究事業費	19,075
水環境研究事業費	9,736
環境モニタリング事業費	137,173
環境放射線量常時監視事業費	478
大気汚染常時監視事業費	56,586
大気汚染常時監視測定局整備事業費	4,544
公害監視システム整備事業費	23,957
公害常時監視測定装置整備事業費	49,298
その他経費	2,310
廃棄物企画調整事業費	6,282
◎廃棄物発電ごみ収集車等導入事業費	65,340
電池交換型EVごみ収集車 1台	
電池交換用ステーション 1基等	
指定4品目不法投棄対策事業費	1,123
粗大ごみ処理手数料徴収経費	57,969
粗大ごみ受付センター運営費 (うち債務負担行為分 76,594)	79,931

6 環境費

(歳出)

款名及び 主要事務事業名	本年度予算額	前年度予算額	比較	本年度の財源内訳	
				特定財源	一般財源
				財産収入 17,472	
				諸収入 1,448	
				計 370,814	
分別収集事業	1,617,614	1,577,161	40,453	-	1,617,614
ごみ収集車両 整備事業	393,296	330,590	62,706	市債 344,000	49,296
普及広報活動事業	55,889	29,650	26,239	諸収入 3,569	52,320
ごみ減量化 推進事業	167,601	185,015	△ 17,414	財産収入 9,837	157,764

(単位 千円)

主な増減及び主要事務事業の内容	
粗大ごみ収集運搬事業費 (債務負担行為)	318,492
小物金属収集運搬事業費 (債務負担行為)	222,123
その他経費	200,338
ミックスペーパー収集運搬事業費 (債務負担行為)	278,692
空き瓶収集運搬事業費 (債務負担行為)	371,883
空き缶・ペットボトル収集運搬事業費 (債務負担行為)	504,977
プラスチック製容器包装収集運搬事業費 (債務負担行為)	441,155
その他経費	20,907
ごみ収集車両整備費	391,669
ごみ収集車両リース 21台	5,152
車両等購入	386,517
ごみ収集車両 28台	383,263
その他経費	3,254
生活環境普及車両整備費	1,627
普及広報活動事業費	31,923
リサイクル推進都市かわさき事業費	6,105
ミックスペーパー・プラスチック製容器包装分別収集広報事業費	5,347
その他経費	12,514
資源集団回収推進事業費	164,767
実施団体奨励金	123,047

6 環境費

(歳出)

款名及び 主要事務事業名	本年度予算額	前年度予算額	比較	本年度の財源内訳	
				特定財源	一般財源
産業廃棄物 指導事業	606,351	244,200	362,151	分担金及び 負担金 13,883 使用料及び 手数料 940 計 14,823	591,528
放射性物質 対策事業	236,088	561,734	△ 325,646	諸収入 212,638	23,450
資源化処理事業	553,414	520,364	33,050	財産収入 83,466 諸収入 230,808 計 314,274	239,140
粗大ごみ処理事業	789,704	737,880	51,824	財産収入 205,918 諸収入 18,558	565,228

(単位 千円)

主な増減及び主要事務事業の内容	
回収業者報償金	40,053
その他経費	1,667
事業系ごみ減量化推進費	1,614
小型家電等資源物拠点回収推進事業費	1,220
P C B廃棄物処理推進費	602,128
その他経費	4,223
放射性物質対策事業費	236,088
保管灰処理業務経費 (うち債務負担行為分 181,343)	209,648
その他経費	26,440
資源化処理運営事業費	540,877
資源化処理運営事業費 (うち債務負担行為分 289,374)	338,423
廃蛍光管処理事業費	11,297
ミックスペーパー・プラスチック製容器包装資源化処理事業費 (うち債務負担行為分 140,396)	191,157
使用済乾電池処理事業費	12,537
粗大ごみ処理費	789,704
浮島処理センター粗大ごみ処理業務経費 (債務負担行為分)	130,205
王禅寺処理センター資源化処理施設運営事業費	610,015

6 環境費

(歳出)

款名及び 主要事務事業名	本年度予算額	前年度予算額	比較	本年度の財源内訳	
				特定財源	一般財源
				計 224,476	
海面埋立事業	452,365	437,329	15,036	使用料及び 手数料 1,499 諸収入 107,076 計 108,575	343,790
廃棄物処理施設等 整備事業	740,954	2,407,488	△ 1,666,534	使用料及び 手数料 355 市債 348,000 計 348,355	392,599
処理センター 整備事業	766,600	214,108	552,492	国庫支出金 170,917 市債 571,000 計 741,917	24,683
入江崎 クリーンセンター 整備事業	894,769	572,857	321,912	市債 865,000	29,769

(単位 千円)

主な増減及び主要事務事業の内容	
(うち債務負担行為分 481,733)	
その他経費	49,484
海面埋立事業費	452,365
浮島海面埋立事業運営業務委託ほか (うち債務負担行為分 410,408)	
廃棄物処理施設等整備事業費	740,443
廃棄物処理施設整備費	582,905
入江崎クリーンセンター施設整備費 (うち債務負担行為分 108,671)	109,973
その他経費	47,565
廃棄物処理施設基幹的施設整備事業費	511
浮島処理センター基幹的施設整備事業費	511
橘処理センター整備事業費	748,551
橘処理センター解体撤去工事ほか (うち債務負担行為分 742,523)	
堤根処理センター整備事業費	18,049
基本計画作成支援業務委託ほか (債務負担行為分 11,822 及び 期間 平成30～31年度 執行見込額 4,421の一部を含む)	
入江崎クリーンセンター整備事業費	894,769
基本計画作成等支援業務委託ほか (債務負担行為分 843,035 及び 期間 平成30～31年度 執行見込額 657,493の一部を含む)	

6 環境費

(歳出)

款名及び 主要事務事業名	本年度予算額	前年度予算額	比較	本年度の財源内訳	
				特定財源	一般財源
7 経済労働費	27,688,134	27,361,131	327,003	24,372,185	3,315,949
産業政策事業	56,134	847,018	△ 790,884	国庫支出金 4,500 諸収入 10,030 計 14,530	41,604
国際経済 交流事業	47,125	51,014	△ 3,889	-	47,125
消費生活 対策事業	68,353	68,595	△ 242	県支出金 24,475 諸収入 100 計 24,575	43,778

(単位 千円)

主な増減及び主要事務事業の内容		
主な増減		
産業政策事業費の減	△	790,884
観光事業費の増		34,444
中小企業支援事業費の増		61,655
産業振興会館事業費の減	△	134,499
かわさき新産業創造センター事業費の減	△	103,997
新川崎・創造のもり計画推進事業費の増		2,925,108
中小企業融資事業費の減	△	1,581,495
信用保証等促進事業費の減	△	67,504
産業政策研究事業費		8,396
ソーシャルビジネス振興事業費		5,505
その他経費		2,891
科学技術基盤強化事業費		18,899
○知的財産戦略推進事業費		14,560
その他経費		4,339
コンベンション施設事業費		28,839
コンベンション施設管理運営費		26,139
その他経費		2,700
国際経済推進事業費		47,125
国際産業交流推進事業費		20,076
国際ビジネス交流支援施設運営事業費		27,049
消費者自立支援推進事業費		1,050
消費者啓発育成事業費		5,724
消費生活相談情報提供事業費		61,579

7 経済労働費

(歳出)

款名及び 主要事務事業名	本年度予算額	前年度予算額	比較	本年度の財源内訳	
				特定財源	一般財源
地方消費者行政 活性化事業	13,591	18,648	△ 5,057	県支出金 13,591	-
商業振興事業	300,152	319,512	△ 19,360	-	300,152
観光事業	192,531	158,087	34,444	諸収入 587	191,944
流通促進事業	5,300	6,671	△ 1,371	-	5,300

(単位 千円)

主な増減及び主要事務事業の内容	
地方消費者行政活性化事業費	13,591
商業力強化事業費	13,451
商業ネットワーク事業費	17,555
商店街課題対応事業費	25,996
地域連携事業費	44,008
商業バリューアップ事業費	1,342
まちづくり連動事業費	197,800
市制記念多摩川花火大会事業費	81,201
観光振興団体支援事業費	23,852
民間主導による観光振興事業費	23,472
その他経費	380
観光振興事業費	48,847
観光情報提供事業費	7,143
産業観光推進事業費	10,950
市民祭り事業費	15,000
外国人観光客誘致推進事業費	7,210
◎住宅宿泊事業費	5,581
その他経費	2,963
観光案内所運営費	38,631
(うち債務負担行為分 29,836)	
販路開拓事業費	2,300
テクノトランスファー事業費	3,000

7 経済労働費

(歳出)

款名及び 主要事務事業名	本年度予算額	前年度予算額	比較	本年度の財源内訳	
				特定財源	一般財源
産業育成 推進事業	305,952	310,027	△ 4,075	使用料及び 手数料 1 諸収入 2,000 計 2,001	303,951
環境調和型 まちづくり (エコタウン) 推進事業	28,909	29,850	△ 941	国庫支出金 15,000	13,909
中小企業 支援事業	325,089	263,434	61,655	国庫支出金 32,118	292,971

(単位 千円)

主な増減及び主要事務事業の内容	
川崎工業ブランド推進事業費	4,270
操業環境整備事業費	84,730
内陸部操業環境整備事業費 (うち債務負担行為分 51,000)	82,798
その他経費	1,932
先端産業立地促進事業費	165,685
先端産業創出支援助成金 (債務負担行為分)	164,600
その他経費	1,085
環境産業振興事業費	42,048
新事業創出支援事業費	4,733
その他経費	4,486
エコタウン推進事業費 (うち債務負担行為分 9,004)	28,909
起業化総合支援事業費	27,456
起業化総合支援事業費	5,838
◎起業・創業支援拠点運営事業費	21,618
◎ベンチャー企業等創出促進事業費	15,780
○川崎市産業振興財団運営費補助金	199,969
ものづくり中小企業経営革新支援事業費	16,955
ICT産業連携促進事業費	21,000
ウェルフェアイノベーション推進事業費	39,425
その他経費	4,504

7 経済労働費

(歳出)

款名及び 主要事務事業名	本年度予算額	前年度予算額	比較	本年度の財源内訳	
				特定財源	一般財源
産業振興会館事業	173,613	308,112	△ 134,499	使用料及び 手数料 13,896	159,717
かわさき新産業 創造センター事業	29,379	133,376	△ 103,997	-	29,379
新川崎・創造の もり計画 推進事業	2,982,882	57,774	2,925,108	市債 2,907,000	75,882
中小企業 融資事業	20,986,005	22,567,500	△ 1,581,495	諸収入 20,986,005	-
信用保証等 促進事業	650,000	717,504	△ 67,504	諸収入 220,000	430,000
農林業 振興事業	51,219	60,237	△ 9,018	県支出金 1,632 諸収入 412 計 2,044	49,175

(単位 千円)

主な増減及び主要事務事業の内容	
産業振興会館運営費	161,276
産業振興会館施設整備費	12,337
かわさき新産業創造センター管理運営費	6,366
産学共同研究推進事業費	23,013
新川崎・創造のもり第3期計画推進事業費	2,933,909
新川崎・創造のもり産学交流・研究開発施設整備等事業費 (うち債務負担行為分 2,916,578)	2,930,852
その他経費	3,057
新川崎・創造のもり推進事業費	48,973
間接融資事業費	20,986,005
振興資金	2,606,800
小規模事業資金	9,838,000
経営安定資金	7,882,560
流動資産担保資金	118,845
産業立地促進資金	288,000
創業支援資金	236,800
NPO法人支援資金	15,000
信用保証等促進支援事業費	650,000
農業生産緑地振興事業費	2,233
園芸振興対策事業費	29,864
農業施設整備事業費	6,860
農商工等連携推進事業費	7,399
多摩川ナン保存奨励事業費	12,950
その他経費	2,655

7 経済労働費

(歳出)

款名及び 主要事務事業名	本年度予算額	前年度予算額	比較	本年度の財源内訳	
				特定財源	一般財源
市民交流型 農業推進事業	5,979	5,796	183	財産収入 5,784 諸収入 1 計 5,785	194
畜水産 振興事業	2,558	1,188	1,370	県支出金 407	2,151
農地改良事業	11,909	20,214	△ 8,305	-	11,909
農用地 活性化事業	15,035	13,445	1,590	県支出金 835 財産収入 20 計 855	14,180
農業技術 支援事業	42,937	38,320	4,617	使用料及び 手数料 21 財産収入 4,885	33,909

(単位 千円)

主な増減及び主要事務事業の内容	
営農指導対策事業費	6,820
農業担い手育成推進事業費	8,927
地産地消推進事業費	1,600
林地台帳整備事業費	540
その他経費	1,235
市民農園事業費	5,785
体験型農園推進事業費	194
畜産環境整備事業費	1,093
家畜改良事業費	651
自然保護対策事業費	814
営農団地整備事業費	11,780
農業生産基盤整備事業費	129
生産緑地地区管理等業務経費	5,445
生産緑地地区指定推進事業費	3,900
◎生産緑地地区保全活用調査事業費	1,545
農業公園・交流促進型地域農業活性化事業費	6,491
農用地利用改善事業費	3,099
農業技術支援センター管理運営事業費	42,937
農業技術支援センター施設整備費	14,269
その他経費	28,668

7 経済労働費

(歳出)

款名及び 主要事務事業名	本年度予算額	前年度予算額	比較	本年度の財源内訳	
				特定財源	一般財源
				諸収入 1,122	
				市債 3,000	
				計 9,028	
労働福祉事業	206,276	204,672	1,604	国庫支出金 2,750	103,148
				諸収入 100,378	
				計 103,128	
生活文化会館事業	47,969	48,026	△ 57	使用料及び 手数料 1,285	46,684
労働会館事業	155,851	163,593	△ 7,742	使用料及び 手数料 842	155,009

(単位 千円)

主な増減及び主要事務事業の内容	
技能奨励事業費	14,653
技能奨励事業費	4,128
マイスター制度事業費	5,673
その他経費	4,852
勤労者福祉対策事業費	111,325
勤労者福祉対策事業費	100,983
◎「働き方改革」による中小企業活性化推進事業費	5,500
その他経費	4,842
就業支援事業費	68,162
就業マッチング事業費	48,697
若年者就業支援事業費	4,415
女性就業支援事業費	4,000
地域中小企業人材確保・若者就業支援事業費	11,050
その他経費	12,136
生活文化会館管理運営費	47,969
労働会館管理運営費	155,851

7 経済労働費

(歳出)

款名及び 主要事務事業名	本年度予算額	前年度予算額	比較	本年度の財源内訳	
				特定財源	一般財源
8 建設緑政費	35,152,847	34,786,474	366,373	27,884,715	7,268,132
建設資源対策事業	21,821	47,224	△ 25,403	諸収入 3,790	18,031
私道舗装助成事業	11,040	11,381	△ 341	-	11,040
安全施設整備事業	1,576,817	1,316,082	260,735	使用料及び 手数料 56,329 国庫支出金 147,886 諸収入 876 市債 413,000 計 618,091	958,726

(単位 千円)

主な増減及び主要事務事業の内容	
主な増減	
安全施設整備事業費の増	260,735
道路整備事業費の減	△ 961,045
自転車対策事業費の増	380,173
街路事業費の減	△ 803,277
連続立体交差事業費の減	△ 1,455,493
河川整備事業費の減	△ 493,943
公園緑地施設事業費の増	3,613,830
多摩川施策推進事業費の減	△ 109,029
建設発生土処理事業費	20,879
その他経費	942
私道舗装助成金	11,040
歩道設置事業費	83,321
市道東門前22号線ほか2路線 延長 800 m	
交差点改良事業費	81,349
道路照明灯整備事業費	364,176
道路照明灯設置 125基	195,143
道路照明灯維持	169,033
その他安全施設整備事業費	887,001
安全施設維持事業費	168,255
安全施設維持事業費(計画的)	445,267
◎安全施設維持事業費(東京オリンピック・パラリンピック関連)	188,854
道路標識の英語表記の改善ほか	
その他安全施設設置事業費	84,625
通学路の安全対策、防護柵の設置ほか	
バリアフリー重点整備地区交通安全施設整備事業費	19,156

8 建設緑政費

(歳出)

款名及び 主要事務事業名	本年度予算額	前年度予算額	比較	本年度の財源内訳	
				特定財源	一般財源
道路整備事業	3,703,838	4,664,883	△ 961,045	分担金及び 負担金 2 使用料及び 手数料 44,156 国庫支出金 1,153,020 県支出金 50,507 財産収入 1,185 市債 2,041,000 計 3,289,870	413,968
橋りょう架設 改良事業	1,527,253	1,443,803	83,450	国庫支出金 295,331 県支出金 9,546 市債 921,000 計 1,225,877	301,376

(単位 千円)

主な増減及び主要事務事業の内容	
道路付属物維持管理システム事業費	4,492
緊急渋滞対策事業費	84,393
その他経費	52,929
道路改良事業費	3,072,218
市道改良事業費	557,001
市道向ヶ丘48号線、長沢53号線ほか13路線 (うち債務負担行為分 83,340)	
国県道改良事業費	2,310,462
国道409号、主要地方道横浜上麻生ほか3路線 (うち債務負担行為分 257,000)	
道路舗装事業費	204,755
舗装整備	面積 590 m ²
側溝整備	延長 308 m
国直轄道路事業負担金	530,000
道路計画調査事業費	10,942
その他経費	90,678
橋りょう整備事業費	1,494,112
橋りょう整備事業費	4,000
橋りょう補修事業費	30,750
耐震対策等橋りょう整備事業費	219,170
橋りょう長寿命化事業費	456,016
仮称等々力大橋整備事業費	380,610
○末吉橋整備事業費	403,566
その他経費	33,141

8 建設緑政費

(歳出)

款名及び 主要事務事業名	本年度予算額	前年度予算額	比較	本年度の財源内訳	
				特定財源	一般財源
自転車対策事業	1,640,004	1,259,831	380,173	使用料及び	434,314
				手数料	
				170,687	
				国庫支出金	
				201,100	
				諸収入	
				546,903	
				市債	
				287,000	
				計	1,205,690
街路事業	8,300,007	9,103,284	△ 803,277	分担金及び	529,475
				負担金	
				1,819,595	
				使用料及び	
				手数料	
				3,480	
				国庫支出金	
				2,481,960	
				県支出金	
				327,511	
財産収入					
7,986					

(単位 千円)

主な増減及び主要事務事業の内容	
自転車対策事業費	1,501,187
自転車等駐車場事業費	436,282
自転車等駐車場管理運営事業費	170,996
自転車等駐車場整備事業費	232,756
小島新田駅周辺自転車等駐車場施設改良工事ほか2か所	
民間自転車等駐車場整備費補助金	25,000
その他経費	7,530
自転車等保管所事業費	128,471
放置自転車等対策事業費	272,669
川崎駅東口周辺地区総合自転車対策事業費	628,163
(債務負担行為分 350,000 及び	
期間 平成30～31年度 執行見込額 640,500の一部を含む)	
自転車活用推進事業費	35,602
(期間 平成30～31年度 執行見込額 94,500の一部を含む)	
その他経費	138,817
道路改良事業費	3,275,267
都市計画道路世田谷町田線ほか10路線	
(債務負担行為分 459,200 及び	
期間 平成30～32年度 執行見込額 450,000の一部を含む)	
羽田連絡道路整備事業費	4,875,888
(うち債務負担行為分 4,568,636)	
その他経費	148,852

8 建設緑政費

(歳出)

款名及び 主要事務事業名	本年度予算額	前年度予算額	比較	本年度の財源内訳	
				特定財源	一般財源
				市債 3,130,000 計 7,770,532	
連続立体交差事業	5,169,534	6,625,027	△ 1,455,493	国庫支出金 2,421,698 諸収入 3 市債 2,376,000 計 4,797,701	371,833
広域道路対策事業	80,673	83,557	△ 2,884	分担金及び 負担金 18,073 財産収入 1,107 計 19,180	61,493
河川整備事業	2,594,666	3,088,609	△ 493,943	分担金及び 負担金 10,213 使用料及び 手数料 18,152 国庫支出金 485,000	366,723

(単位 千円)

主な増減及び主要事務事業の内容	
連続立体交差事業費	5,138,891
京浜急行大師線連続立体交差事業費	5,088,966
JR南武線連続立体交差事業費 (期間 平成30～32年度 執行見込額 1,045,475の一部を含む)	49,925
その他経費	30,643
川崎縦貫道路整備事業費	13,000
その他経費	67,673
河川改修事業費	2,500,635
都市基盤河川改修事業費	45,958
平瀬川支川改修事業費	
準用河川改修事業費	15,331
麻生川改修事業費ほか	
五反田川放水路整備事業費 (債務負担行為分 1,320,303 及び 期間 平成30～31年度 執行見込額 185,000の一部を含む)	1,600,838

8 建設緑政費

(歳出)

款名及び 主要事務事業名	本年度予算額	前年度予算額	比較	本年度の財源内訳	
				特定財源	一般財源
				県支出金 440,000	
				財産収入 578	
				市債 1,274,000	
				計 2,227,943	
緑化推進事業	276,308	255,067	21,241	国庫支出金 14,500	6,716
				財産収入 24,615	
				寄附金 150,000	
				繰入金 67,422	
				諸収入 55	
				市債 13,000	
				計 269,592	
自然保護対策事業	944,819	1,041,411	△ 96,592	国庫支出金 285,126	82,315
				県支出金 100	

(単位 千円)

主な増減及び主要事務事業の内容	
普通河川改修事業費	115,001
河川環境整備事業費	
河川維持補修事業費	278,006
河川維持補修事業費	218,530
河川大規模補修事業費	59,476
河川施設等更新事業費	445,501
(うち債務負担行為分 420,000)	
河川計画調査事業費	4,608
その他経費	89,423
緑政企画事業費	701
里山再生事業費	38,892
緑の基本計画改定事業費	801
緑化推進事業補助金	52,291
緑地保全事業、民有地緑化を含む都市緑化推進事業ほか	
屋上緑化・壁面緑化推進事業費	1,324
緑化基金積立金	150,000
緑化推進重点地区整備事業費	13,578
100万本植樹事業費	5,767
地域緑化推進事業費	3,102
臨海部緑の環境調査事業費	7,000
その他経費	2,852
特別緑地保全地区等指定事業費	3,200
特別緑地保全地区等用地取得事業費	30,810.26 m ² 758,433
特別緑地保全地区等整備事業費	165,757
特別緑地保全地区等整備事業費	120,237

8 建設緑政費

(歳出)

款名及び 主要事務事業名	本年度予算額	前年度予算額	比較	本年度の財源内訳	
				特定財源	一般財源
				繰入金 61,278	
				市債 516,000	
				計 862,504	
公園緑地施設事業	4,412,483	798,653	3,613,830	使用料及び 手数料 15,001	966,911
				国庫支出金 102,900	
				財産収入 772	
				寄附金 32,000	
				繰入金 159,439	
				諸収入 1,460	
				市債 3,134,000	
				計 3,445,572	

(単位 千円)

主な増減及び主要事務事業の内容	
特別緑地保全地区維持管理事業費	2,332
保全緑地育成事業費	37,000
大学連携緑地管理支援事業費	2,000
里山コラボ事業費	4,188
川崎ふるさとの小径維持管理事業費	2,325
ふれあいの森設置事業費	185
保全緑地管理計画策定事業費	3,705
緑地保全調査事業費	11,000
その他経費	214
大小公園整備事業費	221,019
大小公園整備事業費	68,003
上麻生隠れ谷公園ほか	
公園防災機能向上事業費	71,956
池上新田公園ほか	
緑化センター運営費	43,155
緑化センター整備事業費	6,749
動物公園維持管理事業費	18,437
動物公園整備事業費	2,719
◎夢見ヶ崎動物公園魅力創出事業費	10,000
リフレッシュパーク整備事業費	4,588
稲田公園	
都市緑化整備事業費	24,382
小台西公園ほか	
富士見公園整備事業費	90,893
等々力緑地施設整備事業費	389,631
等々力緑地施設整備事業費	24,000
◎東京オリンピック・パラリンピック関連整備事業費	365,631
等々力緑地再編整備推進事業費	3,264,585

8 建設緑政費

(歳出)

款名及び 主要事務事業名	本年度予算額	前年度予算額	比較	本年度の財源内訳	
				特定財源	一般財源
霊園事業	264,162	262,122	2,040	使用料及び 手数料 202,415 諸収入 10 市債 21,000 計 223,425	40,737

(単位 千円)

主な増減及び主要事務事業の内容	
等々力緑地再編整備推進事業費	3,264,585
硬式野球場整備 (債務負担行為分)	3,095,748
陸上競技場第2期整備	90,026
その他経費	78,811
生田緑地総合管理事業費	135,057
生田緑地指定管理委託料ほか	
生田緑地施設整備事業費	7,830
菅生緑地施設整備事業費	2,660
公園緑地計画調整事業費	6,966
長期未整備公園緑地見直し事業費	1,966
パークマネジメント推進事業費	5,000
生田緑地用地取得事業費	381.40 m ² 35,474
菅生緑地用地取得事業費	140.00 m ² 106,316
等々力陸上競技場整備基金積立金	30,772
その他経費	92,310
霊園維持管理事業費	204,473
霊園管理運営事業費	19,145
霊園指定管理事業費	185,328
霊園整備事業費	59,689
緑ヶ丘霊園整備事業費	30,325
緑ヶ丘霊園墓地整備事業費	26,468
無縁墳墓対策事業費	3,857
早野聖地公園整備事業費	29,364
用地取得	1,505.00 m ²

8 建設緑政費

(歳出)

款名及び 主要事務事業名	本年度予算額	前年度予算額	比較	本年度の財源内訳	
				特定財源	一般財源
多摩川施策 推進事業	294,649	403,678	△ 109,029	使用料及び	228,534
				手数料	
				4,002	
				諸収入	
				7,113	
市債					
55,000					
計				66,115	

(単位 千円)

主な増減及び主要事務事業の内容	
多摩川緑地維持管理事業費	121,493
多摩川緑地維持管理事業費	97,235
(うち債務負担行為分 16,310)	
多摩川緑地整備事業費	15,556
多摩川丸子橋球場維持管理事業費	8,702
パークボール場維持管理事業費	11,787
多摩川プラン推進事業費	2,458
多摩川プラン整備事業費	123,622
(うち債務負担行為分 73,500)	
多摩川エコミュージアムプラン推進事業費	17,748
多摩川サイクリングコース維持管理事業費	17,541

(歳出)

款名及び 主要事務事業名	本年度予算額	前年度予算額	比較	本年度の財源内訳	
				特定財源	一般財源
9 港湾費	6,384,376	8,118,992	△ 1,734,616	6,379,080	5,296
港湾振興事業	35,018	14,658	20,360	使用料及び 手数料 35,018	-
港湾物流 推進事業	2,885	3,682	△ 797	使用料及び 手数料 2,885	-
港湾維持 管理事業	573,356	582,700	△ 9,344	分担金及び 負担金 42,010 使用料及び 手数料 527,567 財産収入 841 諸収入 2,938 計 573,356	-

(単位 千円)

主な増減及び主要事務事業の内容	
主な増減	
浮島埋立事業費の減	△ 341,177
港湾改修事業費の減	△ 134,091
港湾工事負担金の減	△ 1,129,000
海事思想普及事業費	14,247
海の日事業費	237
その他啓発事業費	14,010
ポートセールス事業費	2,338
友好港交流推進事業費	826
ダナン港友好港交流事業費	404
連雲港港交流推進事業費	422
○賑わい創出事業費	17,607
京浜港広域連携推進事業費	2,885
一般維持管理事業費	248,806
一般維持管理事業費	49,901
川崎港美化対策事業費	29,022
港湾環境維持管理事業費	56,116
港内(水域)維持管理事業費	52,196
東扇島東公園維持管理事業費	61,571
川崎港海底トンネル運営事業費	135,034
船舶維持管理費	51,292
その他経費	138,224

9 港湾費

(歳出)

款名及び 主要事務事業名	本年度予算額	前年度予算額	比較	本年度の財源内訳	
				特定財源	一般財源
港湾振興会館 管理運営事業	214,853	176,244	38,609	使用料及び 手数料 150,544 財産収入 22,104 諸収入 42,205 計 214,853	-
浮島埋立事業	819,430	1,160,607	△ 341,177	財産収入 9,787 諸収入 650,643 市債 159,000 計 819,430	-
港湾保安 対策事業	170,002	171,709	△ 1,707	使用料及び 手数料 170,002	-

(単位 千円)

主な増減及び主要事務事業の内容	
港湾振興会館管理運営事業費	214,853
港湾振興会館運営事業費	5,544
港湾振興会館管理事業費	145,000
港湾振興会館施設維持補修費	17,140
港湾振興会館利用促進事業費	4,964
港湾振興会館施設改修事業費	42,205
浮島埋立事業費	819,430
浮島埋立事業費	1,703
浮島1期地区環境美化事業費	4,181
浮島埋立整備事業費	598,726
浮島埋立地暫定利用事業費	1,787
浮島1期地区基盤整備事業費	32,000
浮島2期地区維持管理事業費	181,033
港湾保安対策業務経費	170,002

9 港湾費

(歳出)

款名及び 主要事務事業名	本年度予算額	前年度予算額	比較	本年度の財源内訳	
				特定財源	一般財源
港湾改修事業	1,205,620	1,339,711	△ 134,091	分担金及び	-
				負担金	
				5,875	
				使用料及び	
				手数料	
				136,414	
				国庫支出金	
				236,747	
				財産収入	
				10,584	
				諸収入	
460,000					
市債					
356,000					
計					
1,205,620					
港湾改良事業	392,880	448,983	△ 56,103	使用料及び	-
				手数料	
				233,644	
				財産収入	
				236	
				市債	
159,000					
計					
392,880					

(単位 千円)

主な増減及び主要事務事業の内容	
港湾改修事業（国際戦略港湾）費	176,316
港湾改修事業（補修）費	379,624
港湾改修事業（海底トンネル）費	159,405
臨港道路東扇島水江町線整備受託事業費	460,000
（債務負担行為分 288,000 及び 期間 平成30～31年度 執行見込額 317,000の一部を含む）	
臨港道路東扇島水江町線整備事業費	30,275
港湾施設改良事業費	377,880
港湾施設改良事業費	349,680
（うち債務負担行為分 30,770）	
港湾緑地造成推進事業費	3,000
港湾美観改良整備事業費	13,200
内奥運河係留施設再編事業費	12,000
港湾施設維持管理計画事業費	15,000

9 港湾費

(歳出)

款名及び 主要事務事業名	本年度予算額	前年度予算額	比較	本年度の財源内訳	
				特定財源	一般財源
千鳥町再整備 事業	17,500	122,503	△ 105,003	使用料及び 手数料 4,500 市債 13,000 計 17,500	-
港湾工事負担金	2,005,000	3,134,000	△ 1,129,000	使用料及び 手数料 82,728 県支出金 13,353 諸収入 39,623 市債 1,864,000 計 1,999,704	5,296

(単位 千円)

主な増減及び主要事務事業の内容	
千鳥町再整備事業費	17,500
港湾工事負担金	2,005,000
臨港道路東扇島水江町線直轄工事負担金 (債務負担行為分 288,000 及び 期間 平成30～33年度 執行見込額 970,000の一部を含む)	2,000,000
東扇島地区-14m岸壁復旧直轄工事負担金 (債務負担行為分)	5,000

9 港湾費

(歳出)

款名及び 主要事務事業名	本年度予算額	前年度予算額	比較	本年度の財源内訳	
				特定財源	一般財源
10 まちづくり費	25,823,426	26,086,451	△ 263,025	21,688,726	4,134,700
まちづくり 企画事業	68,611	30,341	38,270	国庫支出金 30,220	38,391
福祉のまちづくり 推進事業	64,278	36,578	27,700	諸収入 11	64,267
都市整備事業 基金積立金	128,999	142,567	△ 13,568	使用料及び 手数料 886 財産収入 128,113 計 128,999	-

(単位 千円)

主な増減及び主要事務事業の内容		
主な増減		
住宅市街地総合整備事業費の減	△	1,796,389
登戸地区土地区画整理事業費の増		1,859,591
駅施設関連事業費の減	△	1,211,959
公共建築物長寿命化対策事業費の増		2,567,520
市営住宅修繕維持事業費の減	△	498,409
公営住宅整備事業費の減	△	1,712,050
住宅政策調査事業費		47,711
川崎駅周辺既存ストック活用促進事業費		8,843
◎川崎駅周辺既存ストック活用事業補助金		34,000
その他経費		4,868
木材利用促進事業費		1,614
木材利用技術活用推進事業費		15,000
拠点整備・土地利用計画策定調査事業費		4,286
福祉のまちづくり普及事業費		3,212
バリアフリー推進事業費		2,366
ユニバーサルデザインタクシー導入促進事業費		1,200
ホームドア等整備促進事業費		57,500
都市整備事業基金積立金		128,999

10 まちづくり費

(歳出)

款名及び 主要事務事業名	本年度予算額	前年度予算額	比 較	本年度の財源内訳	
				特定財源	一般財源
都市計画 関連経費	24,259	32,605	△ 8,346	使用料及び 手数料 1 諸収入 7,298 計 7,299	16,960
土地利用 計画経費	14,398	15,849	△ 1,451	諸収入 34	14,364
交通計画 関連経費	58,994	47,295	11,699	国庫支出金 8,978	50,016
都市景観形成 推進事業	27,380	22,159	5,221	国庫支出金 9,594 寄附金 2,000 諸収入 54 計 11,648	15,732

(単位 千円)

主な増減及び主要事務事業の内容	
都市計画基本図等図化事業費	13,459
都市施設管理等経費	8,121
都市計画道路網調査事業費	2,679
都市計画マスタープラン策定事業費	11,000
防災都市計画推進事業費	398
地域地区等計画推進調査事業費	3,000
駐車場整備・荷さばき対策費	2,842
都市交通関係調査等経費	39,274
○ 地域交通支援事業費	15,918
公共交通移動円滑化設備整備事業費	960
都市景観形成推進事業費	14,338
まちづくり推進事業費	13,042
防災まちづくり支援促進事業費	10,000
その他経費	3,042

10 まちづくり費

(歳出)

款名及び 主要事務事業名	本年度予算額	前年度予算額	比較	本年度の財源内訳	
				特定財源	一般財源
住宅市街地 総合整備事業	262,693	2,059,082	△ 1,796,389	国庫支出金 35,500 繰入金 22,500 諸収入 5,000 市債 193,000 計 256,000	6,693
優良建築物等 整備事業	20,430	40,738	△ 20,308	国庫支出金 7,500	12,930
密集住宅市街地 整備促進事業	81,832	88,497	△ 6,665	国庫支出金 40,916	40,916
京急川崎駅周辺 地区市街地整備 促進事業	15,793	15,934	△ 141	-	15,793
市営四方嶺住宅 跡地周辺 整備事業	362,683	486,019	△ 123,336	市債 342,000	20,683
川崎駅東口地区 まちづくり 推進事業	9,000	18,000	△ 9,000	-	9,000

(単位 千円)

主な増減及び主要事務事業の内容	
川崎駅西口地区公共施設等整備事業費 (うち債務負担行為分 150,000)	262,693
優良建築物等整備事業費 優良建築物等整備事業補助金 戸手4丁目地区整備事業費 その他経費	20,430 15,800 3,000 1,630
密集住宅市街地整備促進事業費	81,832
京急川崎駅周辺地区市街地整備促進事業費	15,793
市営四方嶺住宅跡地周辺整備事業費	362,683
川崎駅東口地区まちづくり推進事業費	9,000

10 まちづくり費

(歳出)

款名及び 主要事務事業名	本年度予算額	前年度予算額	比較	本年度の財源内訳	
				特定財源	一般財源
再開発事業	2,091,788	1,428,051	663,737	国庫支出金	656,348
				繰入金	
				市債	
				計	
登戸地区土地 区画整理事業	7,370,906	5,511,315	1,859,591	使用料及び 手数料	464,649
				国庫支出金	
				財産収入	
				繰入金	
				諸収入	
				市債	
				計	
駅施設 関連事業	3,259,610	4,471,569	△ 1,211,959	国庫支出金	222,516
				繰入金	

(単位 千円)

主な増減及び主要事務事業の内容	
小杉駅周辺地区再開発等事業費	2,028,573
市街地再開発等事業補助金 (うち債務負担行為分 426,000)	2,019,502
市街地再開発等事業費	4,880
その他経費	4,191
柿生駅周辺地区再開発等事業費	39,215
鷺沼駅前地区再開発等事業費	24,000
登戸地区土地区画整理事業費	6,884,755
建築物調査等委託費	424,867
仮設住宅等借上料	173,930
道路築造等工事費	142,535
下水道工事等負担金	49,390
建築物移転等補償費	6,080,000
事務経費等	14,033
その他経費	486,151
小杉駅周辺交通機能整備事業費	12,501
JR川崎駅北口自由通路等整備事業費 (うち債務負担行為分 2,405,561)	2,666,767

10 まちづくり費

(歳出)

款名及び 主要事務事業名	本年度予算額	前年度予算額	比較	本年度の財源内訳	
				特定財源	一般財源
				諸収入 43,988 市債 529,000 計 3,037,094	
川崎駅周辺総合 整備事業	33,241	333	32,908	諸収入 25,012	8,229
新百合ヶ丘駅周辺 まちづくり 推進事業	4,000	2,000	2,000	-	4,000
建築開発指導 審査事業	417,662	498,220	△ 80,558	使用料及び 手数料 60,088 国庫支出金 147,341 県支出金 41,451 諸収入 3,415 計 252,295	165,367

(単位 千円)

主な増減及び主要事務事業の内容	
南武線駅アクセス向上等整備事業費 (債務負担行為分 345,500 及び 期間 平成30～35年度 執行見込額 3,265,287の一部を含む)	580,342
川崎駅周辺総合整備事業費	33,241
◎ 公共空間有効活用推進事業費	2,000
その他経費	31,241
新百合ヶ丘駅周辺まちづくり推進事業費	4,000
建築開発指導審査事務経費	64,355
建築物総合環境性能評価事業費	227
狭あい道路対策事業費	30,692
既存建築物防災対策事業費	206,666
特定建築物耐震改修等事業助成金	191,626
その他経費	15,040
木造住宅等耐震対策推進事業費	114,752
木造住宅耐震改修助成金	68,950
その他経費	45,802
被災建築物応急危険度判定士養成事業費	970

10 まちづくり費

(歳出)

款名及び 主要事務事業名	本年度予算額	前年度予算額	比較	本年度の財源内訳	
				特定財源	一般財源
宅地開発指導及び 規制事業	32,601	47,731	△ 15,130	使用料及び 手数料 2,223 国庫支出金 8,086 諸収入 535 計 10,844	21,757
急傾斜地 崩壊対策事業	49,000	40,000	9,000	市債 49,000	-
公共建築物 長寿命化対策事業	2,782,095	214,575	2,567,520	国庫支出金 26,021 県支出金 28,983 市債 2,282,000 計 2,337,004	445,091
市営住宅 修繕維持事業	3,762,849	4,261,258	△ 498,409	使用料及び 手数料 1,506,602 国庫支出金 574,636 県支出金 8,947	-

(単位 千円)

主な増減及び主要事務事業の内容	
宅地開発指導及び規制事業費	32,601
急傾斜地崩壊対策事業費	49,000
公共建築物長寿命化対策事業費	2,782,095
公共建築物維持保全事業費	17,435
公共建築物長寿命化対策事業費 (期間 平成30～31年度 執行見込額 649,640の一部を含む)	2,764,660
既設住宅改善事業費 (うち債務負担行為分 121,643)	229,997
修繕維持管理事業費	3,507,215
施設維持管理事業費	25,637

10 まちづくり費

(歳出)

款名及び 主要事務事業名	本年度予算額	前年度予算額	比較	本年度の財源内訳	
				特定財源	一般財源
				財産収入	
				1	
				繰入金	
				1,310,661	
				諸収入	
				2	
				市債	
				362,000	
				計	
				3,762,849	
公営住宅 整備事業	1,593,085	3,305,135	△ 1,712,050	使用料及び 手数料	-
				179,642	
				国庫支出金	
				675,153	
				諸収入	
				290	
				市債	
				738,000	
				計	
				1,593,085	

(単位 千円)

主な増減及び主要事務事業の内容	
公営住宅整備事業費	1,593,085
中野島住宅建設事業費 21戸 (4期・平成30～31年度事業) (期間 平成30～31年度 執行見込額 404,648の一部を含む)	158,200
久末住宅建設事業費 60戸 (2期・平成29～30年度事業) (債務負担行為分)	574,954
有馬第2住宅建設事業費 56戸 (2期・平成29～30年度事業) (債務負担行為分)	524,290
公営住宅整備事業事務経費 (うち債務負担行為分 20,948 及び 期間 平成30～31年度 執行見込額 404,648の一部を含む)	335,641

10 まちづくり費

(歳出)

款名及び 主要事務事業名	本年度予算額	前年度予算額	比較	本年度の財源内訳	
				特定財源	一般財源
公的賃貸住宅等 管理等推進事業	112,578	129,809	△ 17,231	国庫支出金	61,863
				50,715	
住宅市場 育成・活用事業	46,422	43,866	2,556	国庫支出金	29,185
				16,836	
				諸収入	401
				計	17,237
応急仮設住宅 借上事業	4,730	8,418	△ 3,688	県支出金	-
				4,728	
				諸収入	2
				計	4,730

(単位 千円)

主な増減及び主要事務事業の内容	
特定優良賃貸住宅事業補助金	26,800
家賃等助成金 (債務負担行為分)	1,169戸
高齢者向け優良賃貸住宅事業家賃補助金	85,000
家賃助成金 (債務負担行為分)	244戸
その他経費	778
住宅・マンション支援推進事業費	35,532
子育て等あんしんマンション推進事業補助金	500
マンション共用廊下等段差解消改修工事費用助成金	5,500
住情報提供事業費	6,702
住情報提供事業補助金	5,506
空き家利活用推進事業費	7,887
その他経費	9,437
民間賃貸住宅等居住支援推進事業費	10,890
応急仮設住宅借上事業費	4,730

10 まちづくり費

(歳出)

款名及び 主要事務事業名	本年度予算額	前年度予算額	比較	本年度の財源内訳	
				特定財源	一般財源
11 区役所費	14,007,424	14,305,276	△ 297,852	3,154,648	10,852,776
区政事業	273,568	563,981	△ 290,413	市債 143,000	130,568
区役所等窓口 サービス機能 再編事業	24,491	38,691	△ 14,200	諸収入 5,662	18,829
道路維持補修事業 (区政総務費分)	968,886	653,851	315,035	使用料及び 手数料 75,643 国庫支出金 106,000 市債 316,000 計 497,643	471,243

(単位 千円)

主な増減及び主要事務事業の内容	
主な増減	
区政事業費の減	△ 290,413
区役所等窓口サービス機能再編事業費の減	△ 14,200
道路維持補修事業費(区政総務費分)の増	315,035
区役所戸籍事業費の減	△ 332,160
区役所管理運営費	13,523
区役所施設整備費	240,289
生田出張所庁舎整備事業費 (期間 平成30~31年度 執行見込額 268,499の一部を含む)	135,266
区役所等庁舎整備事業費 (うち債務負担行為分 3,759)	55,484
その他経費	49,539
区役所改革推進事業費	19,756
コミュニティ形成支援事業費	5,000
◎区におけるコミュニティ施策再構築事業費	14,756
区役所等窓口サービス機能再編推進事業費	24,491
区役所サービス向上推進事業費	1,944
行政サービス施設整備事業費	22,547
道路維持補修事業費	968,886
舗装道補修事業費	184,761
駅前広場等維持補修事業費	97,157
道路維持事業費	28,484
大規模補修事業費	585,656
その他道路維持補修経費	72,828

(歳出)

款名及び 主要事務事業名	本年度予算額	前年度予算額	比 較	本年度の財源内訳	
				特定財源	一般財源
水路整備事業 (区政総務費分)	13,556	10,605	2,951	使用料及び 手数料 1,112	12,444
街路樹維持 管理事業 (区政総務費分)	215,733	193,785	21,948	-	215,733
公園緑地 維持管理事業 (区政総務費分)	1,360,239	1,409,985	△ 49,746	使用料及び 手数料 264,774 国庫支出金 100,000 繰入金 101,907 諸収入 23,448 市債 147,000 計 637,129	723,110
川崎区区づくり 推進事業	1,454,700	1,521,583	△ 66,883	分担金及び 負担金 128 使用料及び 手数料 104,478 財産収入 3,767	1,327,176

(単位 千円)

主な増減及び主要事務事業の内容	
水路整備事業費	13,556
水路整備事業費	8,000
水路維持補修事業費	5,556
街路樹維持管理事業費	215,733
公園緑地維持管理事業費	1,360,239
区役所等管理運営費	460,935
地域資源を活かしたまちづくり事業費	22,016
地域・生涯スポーツ振興事業費	2,602
○地域資源を活かしたまちづくり事業費	7,077
その他経費	12,337

11 区役所費

(歳出)

款名及び 主要事務事業名	本年度予算額	前年度予算額	比較	本年度の財源内訳	
				特定財源	一般財源
				寄附金	
				2	
				諸収入	
				19,149	
				計	
				127,524	

(単位 千円)

主な増減及び主要事務事業の内容	
区のイメージアップ環境まちづくり事業費	4,661
区の花・区の木推進事業費	2,260
川崎区ミツバチプロジェクト支援事業費	480
その他経費	1,921
生き生きと暮らせるまちづくり事業費	5,034
健康づくり・介護予防支援事業費	680
○地域包括ケアシステム推進事業費	1,811
◎川崎区子ども地域交流・居場所促進事業費	229
その他経費	2,314
地域における子ども・子育て支援事業費	10,691
川崎区子ども支援機関通訳・翻訳支援事業費	1,103
○川崎区思春期問題対策事業費	5,313
その他経費	4,275
地域防災力向上事業費	5,240
地域防災力向上事業費	2,975
○川崎区危機管理対策事業費	2,265
交通安全・自転車対策事業費	4,255
自転車マナーアップ事業費	1,307
川崎区放置自転車等対策事業費	1,305
その他経費	1,643
地域課題対応その他事業費	2,947
区役所サービス向上事業費	3,145
区の新たな課題即応事業費	5,000
道路維持補修事業費	731,556
街路樹維持管理事業費	57,945
公園緑地維持管理事業費	141,275

11 区役所費

(歳出)

款名及び 主要事務事業名	本年度予算額	前年度予算額	比較	本年度の財源内訳	
				特定財源	一般財源
幸区区づくり 推進事業	925,185	917,137	8,048	使用料及び	830,729
				手数料	
				59,056	
				国庫支出金	
				12,000	
				財産収入	
				4,740	
				寄附金	
				1,001	
				諸収入	
				8,659	
				市債	
				9,000	
計		94,456			

(単位 千円)

主な増減及び主要事務事業の内容	
区役所等管理運営費	249,379
区民会議開催経費	237
地域資源活用事業費	24,643
御幸公園梅香事業費	12,623
その他経費	12,020
健康福祉まちづくり事業費	7,961
○幸区ご近所支え愛事業費	3,706
その他経費	4,255
こども・子育てまちづくり事業費	10,135
総合的なこども支援ネットワーク事業費	2,263
その他経費	7,872
地域コミュニティ活性化事業費	6,437
地域コミュニティ推進事業費	1,552
区民祭開催経費	247
○スポーツ推進事業費	1,209
その他経費	3,429
安全・安心まちづくり事業費	8,472
地域防災活動推進事業費	1,111
交通安全普及啓発事業費	1,727
幸区災害対策推進事業費	5,201
その他経費	433
地域課題対応その他事業費	2,887
区役所サービス向上事業費	4,560
区の新たな課題即応事業費	5,000
道路維持補修事業費	528,955
水路整備事業費	15,779
街路樹維持管理事業費	20,407
公園緑地維持管理事業費	40,333

11 区役所費

(歳出)

款名及び 主要事務事業名	本年度予算額	前年度予算額	比較	本年度の財源内訳	
				特定財源	一般財源
中原区づくり 推進事業	1,137,150	1,121,902	15,248	分担金及び	922,329
				負担金	
				281	
				使用料及び	
				手数料	
				185,385	
				財産収入	
				12,359	
				寄附金	
				300	
諸収入					
16,496					
計					
				214,821	

(単位 千円)

主な増減及び主要事務事業の内容	
区役所等管理運営費	246,033
区民会議開催経費	872
地域コミュニティ活性化事業費	13,926
中原区広報・広聴推進事業費	4,480
区民祭開催経費	246
その他経費	9,200
安全・安心まちづくり事業費	11,027
交通安全教室開催事業費	1,523
○地域防災力強化事業費	5,909
その他経費	3,595
総合的な子ども支援事業費	12,180
中原区子育て支援推進事業費	3,070
その他経費	9,110
地域福祉活性化事業費	3,354
○中原区地域包括ケアシステム推進事業費	2,154
その他経費	1,200
地域資源活用事業費	14,464
スポーツを通じた地域活性化推進事業費	3,020
その他経費	11,444
地域課題対応その他事業費	3,440
区役所サービス向上事業費	5,051
◎中原区役所混雑緩和・環境改善事業費	3,511
その他経費	1,540
区の新たな課題即応事業費	5,000
道路維持補修事業費	435,679
水路整備事業費	11,400
街路樹維持管理事業費	18,609
公園緑地維持管理事業費	356,115

11 区役所費

(歳出)

款名及び 主要事務事業名	本年度予算額	前年度予算額	比 較	本年度の財源内訳	
				特定財源	一般財源
高津区区づくり 推進事業	871,657	885,873	△ 14,216	使用料及び 手数料 79,219 財産収入 5,077 寄附金 170 諸収入 9,443 計 93,909	777,748

(単位 千円)

主な増減及び主要事務事業の内容	
区役所等管理運営費	355,586
区民会議開催経費	19
地域資源活用事業費	16,628
地域コミュニティ活性化事業費	10,064
高津区地域連携スポーツ事業費	996
地域コミュニティ施策推進事業費	593
高津区まちづくり推進事業費	3,856
区民祭開催経費	245
その他経費	4,374
総合的な子ども・子育て支援事業費	4,745
すこやか・支え合いまちづくり事業費	4,215
○高津区地域包括支援ネットワーク推進事業費	2,329
健やか地域推進事業費	312
高津区こころのバリアフリー推進事業費	514
その他経費	1,060
安全・安心まちづくり事業費	9,883
高津区放置自転車対策事業費	688
交通安全の普及啓発事業費	1,548
高津区防災まちづくり推進事業費	6,925
その他経費	722
環境まちづくり事業費	9,087
地域課題対応その他事業費	5,075
区役所サービス向上事業費	541
区の新たな課題即応事業費	5,000
道路維持補修事業費	389,417
水路整備事業費	16,150
街路樹維持管理事業費	11,328
公園緑地維持管理事業費	33,919

11 区役所費

(歳出)

款名及び 主要事務事業名	本年度予算額	前年度予算額	比較	本年度の財源内訳	
				特定財源	一般財源
宮前区区づくり 推進事業	883,106	885,538	△ 2,432	使用料及び 手数料 67,434 国庫支出金 40,095 財産収入 7,111 諸収入 7,130 市債 29,000 計 150,770	732,336

(単位 千円)

主な増減及び主要事務事業の内容	
区役所等管理運営費	286,986
地域資源活用事業費	10,898
宮前区総合情報発信事業費	1,499
その他経費	9,399
地域コミュニティ活性化事業費	12,757
まちづくり推進事業費	4,050
区民祭開催経費	252
その他経費	8,455
地域の輪・健康づくり事業費	6,530
地域包括ケアシステム推進事業費	3,285
その他経費	3,245
総合的な子ども・子育て支援事業費	11,733
○子育て情報発信事業費	3,071
子ども包括支援事業費	5,639
その他経費	3,023
安全・安心・快適まちづくり事業費	10,349
安全安心まちづくり推進事業費	1,695
防災意識普及啓発事業費	2,512
地域防災力向上事業費	1,450
その他経費	4,692
地域課題対応その他事業費	850
区役所サービス向上事業費	12,499
区の新たな課題即応事業費	5,000
道路維持補修事業費	426,217
水路整備事業費	27,235
街路樹維持管理事業費	27,530
公園緑地維持管理事業費	44,522

11 区役所費

(歳出)

款名及び 主要事務事業名	本年度予算額	前年度予算額	比較	本年度の財源内訳	
				特定財源	一般財源
多摩区区づくり 推進事業	1,103,823	1,060,065	43,758	使用料及び	850,041
				手数料	
					71,981
				財産収入	
					5,057
				寄附金	
					1
				繰入金	
					168,850
				諸収入	
					7,893
計				253,782	

(単位 千円)

主な増減及び主要事務事業の内容	
区役所等管理運営費	344,790
賑わいと魅力あるまちづくり事業費	22,193
観光振興・タウンプロモーション推進事業費	13,487
音楽による区の魅力発信・地域交流創出事業費	3,527
多摩区スポーツフェスタ事業費	1,500
登戸・向ヶ丘遊園駅周辺地区賑わい継承事業費	402
区民祭開催経費	247
その他経費	3,030
安全・安心まちづくり事業費	5,191
市民防災活動支援事業費	434
多摩区危機管理事業費	2,167
多摩区安全・安心まちづくり推進事業費	1,272
自転車利用マナーアップ促進事業費	1,172
その他経費	146
たまっ子を育てるまちづくり事業費	11,002
多摩区幼・保・小連携事業費	244
幼児の発達支援事業費	1,185
多摩区こども総合支援推進事業費	4,513
子ども・子育て支援推進事業費	1,484
地域子育て力向上事業費	1,342
その他経費	2,234
地域福祉・健康のまちづくり事業費	3,847
○多摩区地域包括ケアシステム推進事業費	2,652
健康づくり推進事業費	830
パサージュ・たま開催事業費	117
その他経費	248
市民自治を進めるまちづくり事業費	18,317
多摩区地域人材育成事業費	2,113

11 区役所費

(歳出)

款名及び 主要事務事業名	本年度予算額	前年度予算額	比較	本年度の財源内訳	
				特定財源	一般財源
麻生区区づくり 推進事業	892,067	858,131	33,936	使用料及び 手数料 67,305 財産収入 11,697 寄附金 1 諸収入 6,918 計 85,921	806,146

(単位 千円)

主な増減及び主要事務事業の内容	
○多摩区・3大学連携事業費	4,603
区民との協働によるまちづくり活動実践事業費	3,700
地域コミュニティの活性化促進事業費	991
磨けば光る多摩事業実施経費	2,211
多摩区区民意識アンケート実施事業費	1,256
その他経費	3,443
地域課題対応その他事業費	1,665
区役所サービス向上事業費	585
区の新たな課題即応事業費	5,000
道路維持補修事業費	417,413
水路整備事業費	33,650
街路樹維持管理事業費	24,906
公園緑地維持管理事業費	215,264
区役所等管理運営費	256,814
区民会議開催経費	1,071
芸術・文化のまちづくり事業費	14,540
しんゆり・芸術のまち推進事業費	4,899
その他経費	9,641
農と環境を活かしたまちづくり事業費	7,579
農と環境を活かした連携事業費	4,568
その他経費	3,011
すこやか・支え合いまちづくり事業費	4,810
○地域包括ケアシステム推進事業費	1,976
その他経費	2,834
安全・安心まちづくり事業費	5,837
地域防災力の向上事業費	2,575
その他経費	3,262
総合的な子ども・子育て支援事業費	6,945

(歳出)

款名及び 主要事務事業名	本年度予算額	前年度予算額	比較	本年度の財源内訳	
				特定財源	一般財源
区役所戸籍事業	1,209,577	1,541,737	△ 332,160	使用料及び 手数料 401,356 国庫支出金 248,071 諸収入 47,107 計 696,534	513,043

(単位 千円)

主な増減及び主要事務事業の内容	
コミュニティづくり事業費	18,374
麻生区市民活動支援施設活用事業費	8,479
区民祭開催経費	247
その他経費	9,648
地域課題対応その他事業費	1,135
区役所サービス向上事業費	3,486
区の新たな課題即応事業費	5,000
道路維持補修事業費	439,469
水路整備事業費	15,150
街路樹維持管理事業費	24,669
公園緑地維持管理事業費	87,188
戸籍住民基本台帳事務費	1,063,846
戸籍住民基本台帳事務費	193,844
オペレーター業務経費	147,261
住民基本台帳ネットワークシステム管理運営費	36,101
戸籍電算化事業費	96,469
証明書交付窓口業務効率化事業費	155,926
戸籍入力事務効率化事業費	32,410
個人番号制度事業費	267,892
区役所事務サービスシステム等改修事業費	7,946
コンビニ交付証明事業費	48,969
郵送請求事務センター事業費	76,792
(期間 平成30～32年度 執行見込額 152,221の一部を含む)	
区役所転出入窓口の土曜日開設事業費	236
行政サービスコーナー管理運営費	145,731

(歳出)

款名及び 主要事務事業名	本年度予算額	前年度予算額	比較	本年度の財源内訳	
				特定財源	一般財源
12 消 防 費	16,391,111	17,874,739	△ 1,483,628	1,424,291	14,966,820
職員研修事業	31,059	15,495	15,564	-	31,059
警防活動事業	199,551	197,938	1,613	使用料及び 手数料 19,773 県支出金 962 財産収入 27 寄附金 500 諸収入 1 計 21,263	178,288
救急救助活動事業	119,427	122,918	△ 3,491	諸収入 3,311	116,116
消防団事業	216,082	218,077	△ 1,995	使用料及び 手数料 39	182,576

(単位 千円)

主な増減及び主要事務事業の内容	
主な増減	
職員研修事業費の増	15,564
警防活動事業費の増	1,613
救急救助活動事業費の減	△ 3,491
消防施設整備事業費の減	△ 1,334,335
職員研修事業費	792
救急救命士養成事業費	16,370
○救急救命士養成事業費(増加分)	13,897
警防活動事業費	9,739
消防車両等管理事業費	82,822
警防活動機器等整備事業費	48,120
消防艇点検整備事業費	18,561
特殊車両・高度救助資器材点検整備事業費	39,347
その他経費	962
救急活動事業費	19,494
メディカルコントロール活動事業費	43,320
その他経費	56,613
消防団員報酬	28,368
消防団員退職報償金	27,332
消防団員出務費用弁償	61,366

12 消 防 費

(歳出)

款名及び 主要事務事業名	本年度予算額	前年度予算額	比較	本年度の財源内訳	
				特定財源	一般財源
				県支出金 3,076	
				財産収入 103	
				諸収入 30,288	
				計 33,506	
消防施設整備事業	1,854,237	3,188,572	△ 1,334,335	県支出金 27,985	656,252
				市債 1,170,000	
				計 1,197,985	

(単位 千円)

主な増減及び主要事務事業の内容	
消防団関連補助金	11,478
消防団運営事業費	12,638
消防団運営事業費	4,825
消防団通信設備維持管理事業費	3,610
消防団員貸与装備品費(強化分)	4,203
消防団員貸与被服費	16,872
その他経費	58,028
救急車両等購入事業費	132,089
高規格救急自動車 4台更新	
消防車両購入事業費	330,511
消防ポンプ自動車ほか 9台更新	
通信設備整備事業費	346,760
消防指令システム運用事業費(新指令システム分)	197,640
その他経費	149,120
耐震性貯水槽建設事業費	23,408
◎出張所改築事業費	56,835
航空隊庁舎整備事業費	77,537
(うち債務負担行為分 71,898)	
庁舎等整備事業費	71,201
庁舎等整備事業費	36,201
千鳥町出張所桟橋改築事業費	35,000
(債務負担行為分)	
消防団施設整備事業費	12,710
消火栓設置等負担金	243,089
消防艇整備事業費	540,197
(期間 平成30～31年度 執行見込額 1,361,779の一部を含む)	
その他経費	19,900

12 消防費

(歳出)

款名及び 主要事務事業名	本年度予算額	前年度予算額	比較	本年度の財源内訳	
				特定財源	一般財源
13 教育費	110,895,334	95,332,390	15,562,944	33,837,852	77,057,482
人権教育 推進事業	4,126	4,400	△ 274	-	4,126
子どもの権利 学習等推進事業	3,217	3,217	-	国庫支出金 760	2,457
◎学校運営体制 整備事業	3,392	-	3,392	国庫支出金 1,130	2,262
教職員募集 採用事業	9,301	12,135	△ 2,834	-	9,301
キャリア在り方 生き方教育 推進事業	4,581	5,349	△ 768	-	4,581
学習状況 調査事業	26,491	26,508	△ 17	-	26,491

(単位 千円)

主な増減及び主要事務事業の内容	
主な増減	
職員給与費等（県費負担教職員移管経費）の増	996,310
教育文化会館・市民館施設整備事業費の減	△ 841,245
中学校給食推進事業費の増	748,475
校舎建築事業費（義務教育施設）の増	5,774,271
義務教育施設整備事業費の増	8,118,126
人権教育推進事業費	3,153
民族文化講師学校派遣事業費	973
子どもの権利学習等推進事業費	3,217
教職員事務支援員配置事業費	3,392
教職員募集採用事業費	9,301
キャリア在り方生き方教育推進事業費	4,581
学習状況調査事業費 （債務負担行為分 25,389 及び 期間 平成30～31年度 執行見込額 26,421の一部を含む）	26,491

13 教育費

(歳出)

款名及び 主要事務事業名	本年度予算額	前年度予算額	比較	本年度の財源内訳	
				特定財源	一般財源
児童生徒 指導事業	165,681	165,235	446	国庫支出金 50,142 諸収入 7,904 計 58,046	107,635
夢教育21 推進事業	141,645	146,160	△ 4,515	-	141,645
教育活動サポート 事業	15,305	15,305	-	-	15,305
読書のまち・ かわさき事業	37,892	34,861	3,031	-	37,892
子どもの音楽 活動推進事業	24,218	24,019	199	諸収入 6,032	18,186
学校運営協議会 制度推進事業	3,529	3,639	△ 110	-	3,529
魅力ある 高校教育の 推進事業	8,777	7,318	1,459	-	8,777

(単位 千円)

主な増減及び主要事務事業の内容	
いじめ問題専門・調査委員会事業費	180
スクールカウンセラー配置事業費	97,545
スクールソーシャルワーカー配置事業費	19,206
共生・共育推進事業費	4,749
小学校児童安全対策事業費	6,302
児童生徒安全情報配信事業費	7,906
学校安全対策推進事業費	27,377
その他経費	2,416
夢教育21推進事業費	141,645
教育活動サポーター配置事業費	15,305
読書のまち・かわさき事業費	3,895
総括学校司書配置事業費	21,201
○学校司書配置事業費	12,796
子どもの音楽の祭典事業費	2,168
子どものためのオーケストラ鑑賞事業費	21,446
ジュニア音楽リーダー育成事業費	604
学校運営協議会制度推進事業費	3,529
中高一貫教育推進事業費	4,261
定時制生徒自立支援事業費	2,808
その他経費	1,708

13 教育費

(歳出)

款名及び 主要事務事業名	本年度予算額	前年度予算額	比較	本年度の財源内訳	
				特定財源	一般財源
部活動推進 事業	71,575	67,880	3,695	国庫支出金 1,144 繰入金 3,300 計 4,444	67,131
学事事務事業	48,694	6,105	42,589	-	48,694
大学奨学金 貸付事業	16,983	17,439	△ 456	諸収入 16,416	567
教職員等 研修事業	20,938	21,072	△ 134	-	20,938
教育相談事業	65,831	61,507	4,324	-	65,831
適応指導 教室運営事業	72,695	74,880	△ 2,185	諸収入 259	72,436
○外国語指導助手 配置事業	378,184	336,624	41,560	-	378,184
海外帰国・外国人 児童生徒等 関係事業	53,963	54,026	△ 63	国庫支出金 9,482	44,481
電話相談員 設置事業	4,223	4,199	24	国庫支出金 1,407	2,816

(単位 千円)

主な増減及び主要事務事業の内容	
中学校・高等学校対外競技派遣事業費	17,336
高等学校部活動等合宿支援事業費	3,300
中学校運動部活動事業費	32,537
高等学校運動部活動事業費	6,544
中学校・高等学校部活動等バス運行事業費	8,426
◎部活動指導員事業費	3,432
◎就学援助システム構築事業費	35,874
その他経費	12,820
大学生奨学金貸付金 37人 月額38,000円	16,872
その他経費	111
教職員等研修事業費	14,477
教職員等研修非常勤職員配置事業費	5,660
その他経費	801
教育相談非常勤職員配置事業費	63,510
その他経費	2,321
適応指導教室運営事業費	23,648
適応指導教室非常勤職員配置事業費	49,047
外国語指導助手配置事業費	378,184
海外帰国・外国人児童生徒等関係事業費	53,963
24時間電話相談対応事業費	4,223

13 教育費

(歳出)

款名及び 主要事務事業名	本年度予算額	前年度予算額	比較	本年度の財源内訳	
				特定財源	一般財源
習熟の程度 に応じた指導 推進事業	600	6,900	△ 6,300	-	600
職員給与費等 (県費負担教職員 移管経費)	57,039,554	56,043,244	996,310	国庫支出金 13,721,147 諸収入 751,617 計 14,472,764	42,566,790
学校運営事業	8,412,487	8,633,332	△ 220,845	使用料及び 手数料 41,048 財産収入 1,954 諸収入 46,980 計 89,982	8,322,505
少人数指導等 推進事業	92,633	94,256	△ 1,623	-	92,633
◎外国語教育 推進事業	35,000	-	35,000	-	35,000

(単位 千円)

主な増減及び主要事務事業の内容	
習熟の程度に応じた指導推進事業費	600
職員給与費等 6,181人	57,039,554
小学校	19,063,660
中学校	10,236,119
特別支援学校	1,920,188
共済費・退職手当等	25,819,587
学校運営費	7,313,214
小学校 113校	4,056,796
中学校 52校	2,090,927
全日制高等学校 5校	661,445
定時制高等学校 4校	75,933
特別支援学校 3校	428,113
コンピュータ教室整備事業費(小学校、中学校、特別支援学校)	641,888
普通教室等コンピュータ整備事業費(小学校、中学校、特別支援学校)	171,913
高等学校情報処理教育運営管理事業費	280,938
障害者就業コンサルタント配置事業費	4,534
少人数指導等非常勤講師配置事業費	92,633
英語強化教員配置事業費	35,000

13 教育費

(歳出)

款名及び 主要事務事業名	本年度予算額	前年度予算額	比較	本年度の財源内訳	
				特定財源	一般財源
小学校・中学校 就学援助費	1,032,202	810,173	222,029	国庫支出金	1,019,950
					10,297
				県支出金	1,955
				計	12,252
奨学金事業	58,020	56,004	2,016	財産収入	57,672
				348	
○医療的ケア 支援事業	41,846	16,228	25,618	国庫支出金	28,048
				13,798	
特別支援教育 サポート事業	68,219	68,263	△ 44	-	68,219
公益財団法人 川崎市生涯学習 財団補助金	138,934	141,190	△ 2,256	財産収入	84,265
				54,669	
地域教育推進 事業	35,386	35,500	△ 114	国庫支出金	32,875
				2,511	
川崎市子ども会議 実施事業	797	822	△ 25	-	797
学校施設 有効活用事業	64,369	62,255	2,114	使用料及び 手数料	58,201
				6,168	

(単位 千円)

主な増減及び主要事務事業の内容	
就学援助費	1,032,202
被災児童生徒就学援助費	1,987
その他就学援助費	1,030,215
川崎市高等学校奨学金補助金	57,676
その他経費	344
医療的ケア支援事業費	41,846
特別支援教育サポート事業費	68,219
公益財団法人川崎市生涯学習財団補助金	138,934
地域教育会議推進事業費	15,351
学校支援センター事業費	7,534
民間連携推進事業費	12,501
子どもの泳力向上事業費	
川崎市子ども会議実施事業費	797
学校施設有効活用事業費	55,907
校庭・体育館・教室等開放経費	
学校施設有効活用整備事業費	4,096
学校図書館有効活用事業費	4,366

13 教育費

(歳出)

款名及び 主要事務事業名	本年度予算額	前年度予算額	比 較	本年度の財源内訳	
				特定財源	一般財源
○地域の寺子屋 事業	61,696	48,815	12,881	国庫支出金 20,055 諸収入 1,527 計 21,582	40,114
文化財保護 ・啓発事業	11,284	11,508	△ 224	諸収入 641	10,643
橘樹官衙遺跡群 保存整備 ・活用事業	183,008	9,301	173,707	使用料及び 手数料 13 国庫支出金 138,208 諸収入 100 市債 30,000 計 168,321	14,687
教育文化会館 ・市民館施設 整備事業	30,944	872,189	△ 841,245	市債 6,000	24,944

(単位 千円)

主な増減及び主要事務事業の内容	
地域の寺子屋事業費	61,696
史跡整備管理事業費	4,274
文化財調査集録事業費	304
文化財普及・活用事業費	160
指定文化財管理奨励事業費	1,425
指定文化財保存修理等事業費	3,360
その他経費	1,761
橘樹官衙遺跡群管理事業費	1,115
橘樹官衙遺跡群確認調査事業費	3,293
橘樹官衙遺跡群保存整備事業費	178,600
社会教育施設長寿命化事業費	4,146
教育文化会館・市民館施設補修事業費	15,796
社会教育施設補修事業費	11,002

13 教育費

(歳出)

款名及び 主要事務事業名	本年度予算額	前年度予算額	比較	本年度の財源内訳	
				特定財源	一般財源
博物館運営 管理事業	221,462	210,145	11,317	使用料及び 手数料 55,503 寄附金 300 諸収入 3,339 計 59,142	162,320
日本民家園 施設整備事業	216,569	222,794	△ 6,225	使用料及び 手数料 2,041 県支出金 25,098 寄附金 300 市債 160,000 計 187,439	29,130
学校保健・ 安全管理事業	86,028	94,181	△ 8,153	国庫支出金 338	85,690

(単位 千円)

主な増減及び主要事務事業の内容	
日本民家園運営管理事業費	114,803
日本民家園運営管理事業費	15,800
日本民家園指定管理事業費	99,003
青少年科学館運営管理事業費	77,876
青少年科学館運営管理事業費	13,218
青少年科学館指定管理事業費	64,658
その他経費	28,783
日本民家園施設整備事業費	56,810
日本民家園古民家補修事業費 (期間 平成30～31年度 執行見込額 7,498の一部を含む)	53,195
日本民家園総合防災整備事業費 (債務負担行為分 20,841 及び 期間 平成30～31年度 執行見込額 215,104の一部を含む)	106,564
児童生徒交通安全対策事業費	48,355
自動体外式除細動器整備事業費	2,806
学校防災対策事業費	6,984
その他経費	27,883

13 教育費

(歳出)

款名及び 主要事務事業名	本年度予算額	前年度予算額	比較	本年度の財源内訳	
				特定財源	一般財源
小学校等給食 運営事業	1,923,372	1,858,433	64,939	諸収入 1,725	1,921,647
中学校給食 推進事業	2,756,072	2,007,597	748,475	国庫支出金 471 諸収入 249 計 720	2,755,352
校舎建築事業 (義務教育施設)	9,595,006	3,820,735	5,774,271	国庫支出金 1,004,641 財産収入 903 市債 6,536,000 計 7,541,544	2,053,462

(単位 千円)

主な増減及び主要事務事業の内容	
給食運営維持管理事業費	272,048
給食設備等整備事業費	61,647
調査研究研修事業費	789
小学校等給食調理業務委託事業費	1,588,888
中学校給食推進事業費	413,137
中学校給食施設整備事業費	182,776
学校給食センター整備等事業費(PFI) (債務負担行為分)	2,160,159
校舎建築(新築)事業費	5,851,127
黒川地区小中学校新築事業費 (期間 平成30~34年度 執行見込額 1,428,126の一部を含む)	264,429
新川崎地区学校新設事業費	10,000
小杉駅周辺地区学校新設事業費	5,576,698
校舎建築(増築)事業費	3,743,879
校舎等借上事業費	198,198
児童生徒急増対策事業費	3,545,681
児童生徒急増対策事業費 (期間 平成30~31年度 執行見込額 581,852の一部を含む)	748,563
下小田小学校校舎等増築事業費	1,523,744
鉄筋コンクリート造 4階建 延5,793㎡ (うち債務負担行為分 1,504,082)	
井田小学校校舎等増築事業費	714,731
鉄筋コンクリート造 3階建 延1,492㎡ (うち債務負担行為分 401,592)	

13 教育費

(歳出)

款名及び 主要事務事業名	本年度予算額	前年度予算額	比較	本年度の財源内訳	
				特定財源	一般財源
義務教育施設 整備事業	11,063,581	2,945,455	8,118,126	国庫支出金 716,778 諸収入 4,500 市債 8,624,000 計 9,345,278	1,718,303

(単位 千円)

主な増減及び主要事務事業の内容	
塚越中学校校舎等増築事業費 鉄骨造 3階建 延2,027㎡ (うち債務負担行為分 515,311)	527,056
◎東小倉小学校校舎等増築事業費 (期間 平成30～31年度 執行見込額 38,760の一部を含む)	5,930
◎東住吉小学校校舎等増築事業費 (期間 平成30～31年度 執行見込額 52,570の一部を含む)	8,271
◎高津小学校校舎等増築事業費 (期間 平成30～31年度 執行見込額 60,452の一部を含む)	11,144
◎柿生小学校校舎等増築事業費 (期間 平成30～31年度 執行見込額 42,037の一部を含む)	6,242
教育環境整備事業費	584,569
○学校トイレ環境整備事業費	575,886
エコスクール推進事業費	8,683
テレビ電波受信障害防除対策事業費	392
学校施設長期保全計画推進事業費	7,958,084
学校施設長期保全計画推進事業費 (債務負担行為分 146,969 及び 期間 平成30～32年度 執行見込額 2,406,008の一部を含む)	7,441,776
学校施設長期保全計画推進関連事務経費 (期間 平成30～31年度 執行見込額 11,422の一部を含む)	424,937
校舎改修調査事業費	87,914
学校施設実態調査事業費	3,457
学校防災機能整備事業費	643,561
既存教室冷房化事業費 (うち債務負担行為分 256,189)	299,691
一般宮修繕費	1,299,678
補充用備品購入事業費	55,859

13 教育費

(歳出)

款名及び 主要事務事業名	本年度予算額	前年度予算額	比較	本年度の財源内訳	
				特定財源	一般財源
高等学校 施設整備事業	908,590	559,259	349,331	市債 836,000	72,590

(単位 千円)

主な増減及び主要事務事業の内容	
校舎内外装改修事業費	99,600
消防設備等改修事業費	43,051
その他経費	1,101,168
バリアフリー化推進事業費	277,606
一般宮修繕費	506,185
学校施設長期保全計画推進事業費 (うち債務負担行為分 8,290)	402,405

(歳出)

款名及び 主要事務事業名	本年度予算額	前年度予算額	比較	本年度の財源内訳	
				特定財源	一般財源
14 公債費	75,849,764	73,793,382	2,056,382	3,089,199	72,760,565
15 諸支出金	90,162,648	75,384,007	14,778,641	5,279,402	84,883,246
16 予備費	500,000	500,000	-	-	500,000
歳出合計	736,628,178	708,783,732	27,844,446	280,236,096	456,392,082

(単位 千円)

主な増減及び主要事務事業の内容	
主な増減	
元金の増	1,916,256
利子の増	90,355
公債諸費の増	49,771
主な増減	
繰出金	
国民健康保険事業会計繰出金の増	473,764
介護保険事業会計繰出金の減	△ 456,624
病院事業会計繰出金の増	214,444
下水道事業会計繰出金の減	△ 386,191
減債基金借入金償還元金の増	14,600,000

14 公債費 15 諸支出金 16 予備費

議案第35号～第47号参考資料

平成30年度川崎市特別会計予算

平成 3 0 年 度 特 別 会 計 予 算

平成30年度 競輪事業

(歳入)

款 名	本年度予算額	前年度予算額	比 較
1 競輪事業収入	19,931,199	21,038,202	△ 1,107,003
2 繰入金	171,676	767,675	△ 595,999
3 繰越金	200,000	200,000	-
歳入合計	20,302,875	22,005,877	△ 1,703,002

特別会計予算

(単位 千円)

主 な 増 減	
車券売上金の減	△ 1,087,131
開催日数	12回 47日
記念競輪	1回 4日 (ナイター開催 1回 4日)
普通競輪	11回 43日 (ナイター開催 8回 34日)
場外車券売場開設日数	290日
競輪施設等整備事業基金繰入金の減	△ 595,999

競輪事業特別会計

(歳出)

款名及び 主要事務事業名	本年度予算額	前年度予算額	比較	本年度の財源内訳	
				特定財源	繰入金
1 競輪事業費	19,866,276	21,599,131	△ 1,732,855	19,866,276	-
競輪事務事業	196,964	219,699	△ 22,735	事業収入 196,964	-
競輪開催事業	19,442,413	20,503,954	△ 1,061,541	事業収入 19,203,112 基金繰入金 39,301 繰越金 200,000 計 19,442,413	-
競輪場整備事業	226,899	875,478	△ 648,579	事業収入 94,524 基金繰入金 132,375 計 226,899	-
2 諸支出金	280,001	250,001	30,000	280,001	-
3 予備費	156,598	156,745	△ 147	156,598	-
歳出合計	20,302,875	22,005,877	△ 1,703,002	20,302,875	-

(単位 千円)

主な増減及び主要事務事業の内容	
主な増減	
競輪開催事業費の減	△ 1,061,541
競輪場整備事業費の減	△ 648,579
職員給与費	142,900
競輪事務費	53,464
その他経費	600
市営競輪開催経費	4,751,206
(うち債務負担行為分 763,340)	
競輪事業運営基金積立金	7,127
競輪施設等整備事業基金積立金	318,302
市営競輪的中車券払戻金	14,365,778
競輪場整備営繕費	226,899
主な増減	
一般会計繰出金の増	30,000

競輪事業特別会計

平成30年度 卸売市場事業

(歳入)

款 名	本年度予算額	前年度予算額	比 較
1 使用料及び手数料	820,606	821,624	△ 1,018
2 財産収入	31,775	31,775	-
3 繰入金	363,841	314,086	49,755
4 繰越金	1	1	-
5 諸収入	244,208	225,935	18,273
6 市債	551,000	734,000	△ 183,000
歳入合計	2,011,431	2,127,421	△ 115,990

特別会計予算

(単位 千円)

主 な 増 減	
市場使用料の減	△ 923
施設使用料の減	△ 96
一般会計繰入金の増	49,755
電気・水道料金納付金の増	17,666
雑入の増	615
北部市場施設整備事業債の減	△ 7,000
南部市場施設整備事業債の減	△ 176,000

卸売市場事業特別会計

(歳出)

款名及び 主要事務事業名	本年度予算額	前年度予算額	比較	本年度の財源内訳	
				特定財源	繰入金
1 卸売市場 事業費	1,476,621	1,648,717	△ 172,096	1,244,419	232,202
北部市場 施設整備事業	602,972	558,869	44,103	使用料及び 手数料 87,972 市債 515,000 計 602,972	-
南部市場 施設整備事業	45,016	220,872	△ 175,856	使用料及び 手数料 9,016 市債 36,000 計 45,016	-
2 公債費	529,810	473,704	56,106	403,171	126,639
3 予備費	5,000	5,000	-	-	5,000
歳出合計	2,011,431	2,127,421	△ 115,990	1,647,590	363,841

(単位 千円)

主な増減及び主要事務事業の内容		
主な増減		
職員給与費の減	△	41,205
施設整備費の減	△	131,753
施設維持補修費		602,972
施設維持補修費		45,016
主な増減		
元金の増		56,898
利子の減	△	298
公債諸費の減	△	494

卸売市場事業特別会計

平成30年度 国民健康保険事業

(歳入)

款名	本年度予算額	前年度予算額	比較
1 国民健康保険料	31,198,705	33,782,975	△ 2,584,270
2 負担金	2	2	-
3 国庫支出金	1,330	29,186,093	△ 29,184,763
4 療養給付費等交付金	1	1,432,519	△ 1,432,518
5 県支出金	82,401,165	7,398,403	75,002,762
6 繰入金	10,879,922	10,406,158	473,764
7 繰越金	100,000	100,000	-
8 諸収入	406,089	464,496	△ 58,407
前期高齢者交付金	-	30,014,799	△ 30,014,799
共同事業交付金	-	36,189,512	△ 36,189,512
歳入合計	124,987,214	148,974,957	△ 23,987,743

特別会計予算

(単位 千円)

主な増減	
一般被保険者保険料の減	△ 2,334,339
退職被保険者等保険料の減	△ 249,931
療養給付費等負担金の減	△ 22,983,480
高額医療費共同事業負担金の減	△ 1,161,057
財政調整交付金の減	△ 4,790,794
システム開発費等補助金の減	△ 104,541
退職者医療交付金の減	△ 1,432,518
保険給付費等交付金の増	82,401,164
県財政調整交付金の減	△ 6,092,917
一般会計繰入金の増	473,764
前期高齢者交付金の減	△ 30,014,799
高額医療費共同事業交付金の減	△ 4,291,541
保険財政共同安定化事業交付金の減	△ 31,897,971

国民健康保険事業特別会計

(歳出)

款名及び 主要事務事業名	本年度予算額	前年度予算額	比較	本年度の財源内訳	
				特定財源	繰入金
1 総務費	2,695,475	2,776,873	△ 81,398	89,300	2,606,175
2 保険給付費	81,425,225	85,376,159	△ 3,950,934	81,011,225	414,000
一般被保険者 療養給付費	69,409,004	72,156,941	△ 2,747,937	県支出金 69,179,227 諸収入 229,777 計 69,409,004	-
退職被保険者等 療養給付費	430,539	1,100,306	△ 669,767	県支出金 429,841 諸収入 698 計 430,539	-
出産育児一時金 及び葬祭費	701,550	759,500	△ 57,950	保険料 287,550	414,000

(単位 千円)

主な増減及び主要事務事業の内容	
主な増減	
一般管理費の減	△ 88,681
主な増減	
一般被保険者療養給付費の減	△ 2,747,937
退職被保険者等療養給付費の減	△ 669,767
一般被保険者療養費の減	△ 123,259
一般被保険者療養給付費	69,409,004
対象被保険者数	274,000人
年間医療費	1人当たり 347,195円
年間受診回数	1人当たり 17.3回
退職被保険者等療養給付費	430,539
対象被保険者数(被扶養者を含む)	1,000人
出産育児一時金	621,000
葬祭費	80,550

国民健康保険事業特別会計

(歳出)

款名及び 主要事務事業名	本年度予算額	前年度予算額	比較	本年度の財源内訳	
				特定財源	繰入金
3 国民健康保険 事業費納付金	39,682,684	-	39,682,684	32,318,838	7,363,846
一般被保険者 医療給付費分 納付金	27,317,919	-	27,317,919	保険料 20,414,068 負担金 1 国庫支出金 1,235 県支出金 1,575,304 諸収入 104,759 計 22,095,367	5,222,552
一般被保険者後期 高齢者支援金等分 納付金	8,935,036	-	8,935,036	保険料 7,358,373	1,576,663
介護納付金分 納付金	3,276,802	-	3,276,802	保険料 2,712,079 国庫支出金 92 計 2,712,171	564,631

(単位 千円)

主な増減及び主要事務事業の内容	
主な増減	
一般被保険者医療給付費分納付金の増	27,317,919
一般被保険者後期高齢者支援金等分納付金の増	8,935,036
介護納付金分納付金の増	3,276,802
一般被保険者医療給付費分納付金	27,317,919
一般被保険者後期高齢者支援金等分納付金	8,935,036
介護納付金分納付金	3,276,802

(歳出)

款名及び 主要事務事業名	本年度予算額	前年度予算額	比較	本年度の財源内訳	
				特定財源	繰入金
4 保健事業費	762,237	729,482	32,755	587,926	174,311
5 諸支出金	321,593	311,675	9,918	100,003	221,590
6 予備費	100,000	100,000	-	-	100,000
後期高齢者 支援金等	-	16,309,971	△ 16,309,971	-	-
前期高齢者 納付金等	-	59,268	△ 59,268	-	-
老人保健拠出金	-	483	△ 483	-	-
介護納付金	-	6,768,817	△ 6,768,817	-	-
共同事業拠出金	-	36,542,229	△ 36,542,229	-	-
歳出合計	124,987,214	148,974,957	△ 23,987,743	114,107,292	10,879,922

(単位 千円)

主な増減及び主要事務事業の内容	
主な増減	
医療費通知経費の増	8,072
健康診査経費の増	26,731
主な増減	
一般被保険者保険料還付金及び加算金の増	7,172
主な増減	
後期高齢者支援金の減	△ 16,308,797
主な増減	
前期高齢者納付金の減	△ 58,135
主な増減	
老人保健事務費拠出金の減	△ 482
主な増減	
介護納付金の減	△ 6,768,817
主な増減	
高額医療費共同事業医療費拠出金の減	△ 4,644,233
保険財政共同安定化事業医療費拠出金の減	△ 31,897,971

国民健康保険事業特別会計

平成30年度 母子父子寡婦福祉資金貸付事業

(歳入)

款名	本年度予算額	前年度予算額	比較
1 繰入金	21,553	18,403	3,150
2 繰越金	49,149	225,059	△ 175,910
3 諸収入	228,064	241,244	△ 13,180
歳入合計	298,766	484,706	△ 185,940

特別会計予算

(単位 千円)

主な増減	
一般会計繰入金の増	3,150
繰越金の減	△ 175,910
貸付金元利収入の減	△ 13,153

母子父子寡婦福祉資金貸付事業特別会計

(歳出)

款名及び 主要事務事業名	本年度予算額	前年度予算額	比較	本年度の財源内訳	
				特定財源	繰入金
1 母子父子寡婦 福祉資金 貸付事業費	249,647	259,677	△ 10,030	228,094	21,553
事務費	23,092	20,017	3,075	諸収入 1,539	21,553
母子福祉資金 貸付金	192,928	215,623	△ 22,695	繰越金 10 諸収入 192,918 計 192,928	-
父子福祉資金 貸付金	25,553	18,137	7,416	繰越金 10 諸収入 25,543 計 25,553	-
寡婦福祉資金 貸付金	8,074	5,900	2,174	繰越金 10 諸収入 8,064 計 8,074	-
2 公債費	32,746	150,019	△ 117,273	32,746	-
3 諸支出金	16,373	75,010	△ 58,637	16,373	-
歳出合計	298,766	484,706	△ 185,940	277,213	21,553

(単位 千円)

主な増減及び主要事務事業の内容		
主な増減		
母子福祉資金貸付金の減	△	22,695
父子福祉資金貸付金の増		7,416
母子父子寡婦福祉資金貸付事務費		23,092
修学資金等貸付金		192,928
○修学資金		
○就学支度資金		
その他10貸付資金		
修学資金等貸付金		25,553
○修学資金		
○就学支度資金		
その他10貸付資金		
修学資金等貸付金		8,074
○修学資金		
○就学支度資金		
その他10貸付資金		
主な増減		
元金の減	△	117,273
主な増減		
一般会計繰出金の減	△	58,637

母子父子寡婦福祉資金貸付事業特別会計

平成30年度 後期高齢者医療事業

(歳入)

款名	本年度予算額	前年度予算額	比較
1 後期高齢者医療 保険料	13,188,218	12,480,653	707,565
2 国庫支出金	39,597	-	39,597
3 繰入金	2,111,600	1,898,784	212,816
4 繰越金	2	2	-
5 諸収入	40,975	40,295	680
歳入合計	15,380,392	14,419,734	960,658

特別会計予算

(単位 千円)

主	な	増	減
徴収保険料の増			707,565
後期高齢者医療補助金の増			39,597
事務費繰入金の増			103,876
保険基盤安定繰入金の増			108,940
保険料還付金の増			2,112
雑入の減		△	1,070

後期高齢者医療事業特別会計

(歳出)

款名及び 主要事務事業名	本年度予算額	前年度予算額	比較	本年度の財源内訳	
				特定財源	繰入金
1 総務費	264,348	121,945	142,403	40,558	223,790
2 後期高齢者医療 広域連合納付金	15,067,571	14,251,322	816,249	13,189,761	1,877,810
後期高齢者医療 広域連合納付金	15,067,571	14,251,322	816,249	後期高齢者 医療保険料 13,188,218 繰越金 1 諸収入 1,542 計 13,189,761	1,877,810
3 諸支出金	38,473	36,467	2,006	38,473	-
4 予備費	10,000	10,000	-	-	10,000
歳出合計	15,380,392	14,419,734	960,658	13,268,792	2,111,600

(単位 千円)

主な増減及び主要事務事業の内容	
主な増減 後期高齢者医療システム事業費の増	131,438
主な増減 徴収保険料の増に伴う増	707,565
後期高齢者医療広域連合納付金 被保険者数 138,363人	15,067,571
主な増減 保険料還付金の増	2,112

後期高齢者医療事業特別会計

平成30年度 公害健康被害補償事業

(歳入)

款 名	本年度予算額	前年度予算額	比 較
1 分担金及び負担金	31,940	36,940	△ 5,000
2 財産収入	2,543	3,164	△ 621
3 繰入金	34,762	51,418	△ 16,656
4 繰越金	14,380	9,901	4,479
歳入合計	83,625	101,423	△ 17,798

特別会計予算

(単位 千円)

主 な 増 減	
公害対策協力財団等拠出金の減	△ 5,000
基金運用収入の減	△ 621
基金繰入金の減	△ 16,479
一般会計繰入金の減	△ 177
前年度繰越金の増	4,479

公害健康被害補償事業特別会計

(歳出)

款名及び 主要事務事業名	本年度予算額	前年度予算額	比較	本年度の財源内訳	
				特定財源	繰入金
1 公害健康被害 補償事業費	83,625	101,423	△ 17,798	70,914	12,711
遺族補償金 等補償事業	33,889	34,293	△ 404	分担金及び 負担金 19,509 繰越金 14,380 計 33,889	-
医療手当等 助成事業	21,078	21,313	△ 235	分担金及び 負担金 10,539	10,539
公益財団法人 川崎・横浜公害 保健センター 運営費補助金	24,594	41,694	△ 17,100	財産収入 2,543 基金繰入金 22,051 計 24,594	-
歳出合計	83,625	101,423	△ 17,798	70,914	12,711

(単位 千円)

主な増減及び主要事務事業の内容	
主な増減	
遺族補償金等補償費の減	△ 404
医療手当等助成事業費の減	△ 235
公益財団法人川崎・横浜公害保健センター運営費補助金の減	△ 17,100
療養の給付及び療養費、障害補償費、遺族補償金等支給事業費	33,889
医療手当の助成事業費	4,192
民営バス乗車券、市営バス乗車証交付事業費	16,886
運営費補助金	24,594

平成30年度 介護保険事業

(歳入)

款名	本年度予算額	前年度予算額	比較
1 介護保険料	21,337,283	20,709,734	627,549
2 使用料及び手数料	35,031	8,899	26,132
3 国庫支出金	19,063,072	19,611,594	△ 548,522
4 県支出金	12,638,958	13,162,691	△ 523,733
5 財産収入	57,002	48,144	8,858
6 支払基金交付金	23,376,135	25,317,602	△ 1,941,467
7 寄附金	1	1	-
8 繰入金	14,036,289	15,356,343	△ 1,320,054
9 繰越金	2	2	-
10 諸収入	47,381	48,097	△ 716
歳入合計	90,591,154	94,263,107	△ 3,671,953

特別会計予算

(単位 千円)

主な増減	
第1号被保険者保険料の増	627,549
事業者指定手数料の増	997
介護サービス情報手数料の増	25,135
介護給付費負担金の減	△ 491,670
調整交付金の増	112,718
地域支援事業交付金(包括的支援事業・任意事業)の増	35,496
地域支援事業交付金(介護予防・日常生活支援総合事業)の減	△ 215,413
介護給付費負担金の減	△ 406,847
地域支援事業交付金(包括的支援事業・任意事業)の増	17,747
地域支援事業交付金(介護予防・日常生活支援総合事業)の減	△ 134,633
基金運用収入の増	8,858
介護給付費交付金の減	△ 1,615,534
地域支援事業支援交付金の減	△ 325,933
一般会計繰入金の減	△ 456,624
基金繰入金の減	△ 863,430
納付金の減	△ 144
雑入の減	△ 572

介護保険事業特別会計

(歳出)

款名及び 主要事務事業名	本年度予算額	前年度予算額	比較	本年度の財源内訳	
				特定財源	繰入金
1 総務費	2,138,210	2,096,530	41,680	90,652	2,047,558
要介護認定経費	794,178	827,496	△ 33,318	国庫支出金 1,387 諸収入 40,159 計 41,546	752,632
2 保険給付費	84,153,773	86,815,983	△ 2,662,210	73,429,042	10,724,731
介護サービス費	84,153,773	86,815,983	△ 2,662,210	介護保険料 20,275,215 国庫支出金 17,826,932 県支出金 12,001,659 支払基金 交付金 22,718,532 基金繰入金 606,700 諸収入 4 計 73,429,042	10,724,731

(単位 千円)

主な増減及び主要事務事業の内容	
主な増減	
職員給与費の減	△ 998
運営管理費の増	42,678
認定審査会経費	120,439
認定調査経費	673,739
主な増減	
介護サービス費の減	△ 2,662,210
介護サービス費	84,077,853
居宅介護サービス等給付費	37,996,161
居宅介護支援サービス等給付費	4,475,789
地域密着型サービス等給付費	15,516,962
施設介護サービス等給付費	21,232,213
福祉用具購入給付費	130,469
住宅改修給付費	327,022
サービス利用償還金	10,000
高額介護サービス費	2,296,945
高額医療合算介護サービス費	297,422
特定入所者介護サービス費	1,794,870
審査支払手数料	75,920

介護保険事業特別会計

(歳出)

款名及び 主要事務事業名	本年度予算額	前年度予算額	比較	本年度の財源内訳	
				特定財源	繰入金
3 財政安定化 基金拠出金	1	1	-	1	-
4 地域支援事業費	4,167,964	5,132,000	△ 964,036	3,530,665	637,299
包括的支援事業	1,662,208	1,566,000	96,208	介護保険料 382,050 国庫支出金 639,497 県支出金 319,746 諸収入 1,169 計 1,342,462	319,746
任意事業	70,168	53,000	17,168	介護保険料 15,679 国庫支出金 26,224 県支出金 13,110 諸収入 2,045 計 57,058	13,110

(単位 千円)

主な増減及び主要事務事業の内容	
主な増減	
包括的支援事業費の増	96,208
任意事業費の増	17,168
介護予防・日常生活支援総合事業費の減	△ 1,077,412
地域包括支援センター運営費	1,582,214
在宅医療連携推進事業費	21,523
○認知症施策推進事業費	8,058
○地域支え合い推進事業費	50,413
介護給付等費用適正化事業費	26,820
家族介護支援事業費	7,654
その他の事業費	35,694
成年後見制度利用支援事業費	32,907
その他経費	2,787

介護保険事業特別会計

(歳出)

款名及び 主要事務事業名	本年度予算額	前年度予算額	比較	本年度の財源内訳	
				特定財源	繰入金
介護予防・ 日常生活支援 総合事業	2,435,588	3,513,000	△ 1,077,412	介護保険料	304,443
				610,137	
				国庫支出金	
				558,955	
				県支出金	
				304,443	
				支払基金	
交付金					
				657,603	
				諸収入	
				7	
				計	
				2,131,145	
5 諸支出金	54,203	150,448	△ 96,245	54,202	1
6 基金積立金	57,003	48,145	8,858	57,003	-
7 予備費	20,000	20,000	-	-	20,000
歳出合計	90,591,154	94,263,107	△ 3,671,953	77,161,565	13,429,589

(単位 千円)

主な増減及び主要事務事業の内容	
介護予防生活支援サービス事業費	2,268,767
一般介護予防事業費	166,821
主な増減	
保険料還付金の増	4,665
国保連合会費の減	△ 100,910
主な増減	
介護保険給付費準備基金積立金の増	8,858
介護保険事業特別会計	

平成30年度 港湾整備事業

(歳入)

款 名	本年度予算額	前年度予算額	比 較
1 使用料及び手数料	441,581	821,903	△ 380,322
2 国庫支出金	63,384	11,412	51,972
3 県支出金	546	546	-
4 財産収入	1,112,575	1,115,443	△ 2,868
5 繰入金	664,041	255,128	408,913
6 繰越金	1	1	-
7 諸収入	12,938,793	100,626	12,838,167
8 市債	490,000	55,000	435,000
歳入合計	15,710,921	2,360,059	13,350,862

特別会計予算

(単位 千円)

主 な 増 減	
事務所使用料の減	△ 40,804
ふ頭用地使用料の減	△ 78,029
荷さばき地使用料の減	△ 55,381
コンテナクレーン使用料の減	△ 166,163
港湾整備事業費国庫補助金の増	51,972
基金運用収入の減	△ 2,868
港湾整備事業基金繰入金の増	408,913
東扇島堀込部土地造成事業収入の増	12,666,260
港湾整備事業債の増	435,000

港湾整備事業特別会計

(歳出)

款名及び 主要事務事業名	本年度予算額	前年度予算額	比較	本年度の財源内訳	
				特定財源	繰入金
1 港湾整備 事業費	9,056,168	1,645,901	7,410,267	9,056,168	-
港湾物流 推進事業	172,885	173,682	△ 797	使用料及び 手数料 114,439 諸収入 58,446 計 172,885	-
港湾保安 対策事業	113,687	85,950	27,737	国庫支出金 12,690 財産収入 100,997 計 113,687	-
東扇島 コンテナ事業	1,799,917	979,275	820,642	使用料及び 手数料 200,996 財産収入 295,669 基金繰入金 650,559 諸収入 162,693 市債 490,000	-

(単位 千円)

主な増減及び主要事務事業の内容	
主な増減	
東扇島コンテナ事業費の増	820,642
東扇島土地造成事業費の増	6,652,210
京浜港広域連携推進事業費	172,885
港湾保安対策業務経費	74,994
港湾改修事業(交付金事業)費	38,693
東扇島コンテナターミナル整備費 (債務負担行為分 490,860 及び 期間 平成30～31年度 執行見込額 1,523,684の一部を含む)	1,613,483
東扇島コンテナ事業推進費	33,310
東扇島コンテナターミナル管理運営費	153,124

港湾整備事業特別会計

(歳出)

款名及び 主要事務事業名	本年度予算額	前年度予算額	比較	本年度の財源内訳	
				特定財源	繰入金
				計	
				1,799,917	
東扇島 施設事業	42,695	206,685	△ 163,990	使用料及び 手数料 10,405 国庫支出金 5,655 財産収入 25,484 諸収入 1,151 計 42,695	-
○東扇島 土地造成事業	6,652,210	-	6,652,210	財産収入 6,430 諸収入 6,645,780 計 6,652,210	-

(単位 千円)

主な増減及び主要事務事業の内容	
東扇島施設整備費	18,427
東扇島施設管理事業費	11,556
港湾改修事業（交付金事業）費	12,712
東扇島土地造成事業費	6,652,210
東扇島土地造成事業費 （期間 平成30～31年度 執行見込額 9,584,710の一部を含む）	6,645,780
東扇島土地造成関連事業費	6,430

港湾整備事業特別会計

(歳出)

款名及び 主要事務事業名	本年度予算額	前年度予算額	比較	本年度の財源内訳	
				特定財源	繰入金
2 諸支出金	6,629,901	683,880	5,946,021	6,629,901	-
港湾整備事業 基金積立金	6,097,851	80,239	6,017,612	財産収入 47,771 繰越金 1 諸収入 6,050,079 計 6,097,851	-
一般会計繰出金	532,050	603,641	△ 71,591	使用料及び 手数料 32,648 財産収入 499,402 計 532,050	-
3 公債費	23,852	29,278	△ 5,426	23,852	-
4 予備費	1,000	1,000	-	1,000	-
歳出合計	15,710,921	2,360,059	13,350,862	15,710,921	-

(単位 千円)

主な増減及び主要事務事業の内容	
主な増減	
港湾整備事業基金積立金の増	6,017,612
港湾整備事業基金積立金	6,097,851
一般会計繰出金	532,050
主な増減	
元金の増	1,800
利子の減	△ 9,524
公債諸費の増	2,298

港湾整備事業特別会計

平成30年度 勤労者福祉共済事業

(歳入)

款名	本年度予算額	前年度予算額	比較
1 共済掛金収入	73,063	71,928	1,135
2 財産収入	1,118	1,178	△ 60
3 繰入金	52,466	26,283	26,183
4 繰越金	100	100	-
5 諸収入	7,127	7,109	18
歳入合計	133,874	106,598	27,276

特別会計予算

(単位 千円)

主な増減	
会員数の増に伴う共済掛金収入の増	1,135
勤労者福祉共済事業基金利子収入の減	△ 60
勤労者福祉共済事業基金繰入金の増	26,183

勤労者福祉共済事業特別会計

(歳出)

款名及び 主要事務事業名	本年度予算額	前年度予算額	比較	本年度の財源内訳	
				特定財源	繰入金
1 勤労者福祉 共済事業費	132,874	105,598	27,276	112,622	20,252
給付事業	50,115	26,607	23,508	共済掛金収入 17,801 基金繰入金 32,214 繰越金 100 計 50,115	-
厚生事業	46,374	46,374	-	共済掛金収入 46,374	-
貸付事業	5,000	5,000	-	諸収入 5,000	-
2 予備費	1,000	1,000	-	1,000	-
歳出合計	133,874	106,598	27,276	113,622	20,252

(単位 千円)

主な増減及び主要事務事業の内容	
主な増減	
給付事業費の増	23,508
給付事業費 成人・結婚・出産・入学の祝金、傷病・災害見舞金、弔慰金、退会せんべつ金及び永年 勤続報奨金の給付	50,115
厚生事業費 チケットのあっせん、宿泊施設の利用補助及び文化教養講座・健康診断への補助等	46,374
貸付事業費 結婚、物品購入、奨学等の資金の貸付	5,000

勤労者福祉共済事業特別会計

平成30年度 墓地整備事業

(歳入)

款名	本年度予算額	前年度予算額	比較
1 使用料及び手数料	186,882	269,462	△ 82,580
2 繰越金	130,573	107,274	23,299
3 諸収入	1	1	-
4 市債	303,000	-	303,000
歳入合計	620,456	376,737	243,719

特別会計予算

(単位 千円)

主な増減	
早野聖地公園墓地使用料の減	△ 82,580
墓地整備事業債の増	303,000

墓地整備事業特別会計

(歳出)

款名及び 主要事務事業名	本年度予算額	前年度予算額	比較	本年度の財源内訳	
				特定財源	繰入金
1 墓地整備事業費	590,467	316,112	274,355	590,467	-
緑ヶ丘霊園 整備事業	308,904	4,400	304,504	使用料及び 手数料 4,400 繰越金 1,504 市債 303,000 計 308,904	-
早野聖地公園 整備事業	281,563	311,712	△ 30,149	使用料及び 手数料 159,682 繰越金 121,881 計 281,563	-
2 公債費	16,323	11,692	4,631	16,323	-
3 予備費	13,666	48,933	△ 35,267	13,666	-
歳出合計	620,456	376,737	243,719	620,456	-

(単位 千円)

主な増減及び主要事務事業の内容	
主な増減	
緑ヶ丘霊園整備事業費の増	304,504
緑ヶ丘霊園整備事業費	308,904
緑ヶ丘霊園有縁合葬墓整備事業費	304,504
その他経費	4,400
早野聖地公園墓地整備事業費	281,563
墓地整備事業費 壁面型墓所 104か所	281,429
その他経費	134
主な増減	
利子の増	3,030
公債諸費の増	1,601

墓地整備事業特別会計

平成30年度 生田緑地ゴルフ場事業

(歳入)

款名	本年度予算額	前年度予算額	比較
1 繰越金	89,750	169,275	△ 79,525
2 諸収入	383,001	359,023	23,978
歳入合計	472,751	528,298	△ 55,547

(歳出)

款名及び 主要事務事業名	本年度予算額	前年度予算額	比較	本年度の財源内訳	
				特定財源	繰入金
1 ゴルフ場事業費	72,552	116,623	△ 44,071	72,552	-
生田緑地ゴルフ場 管理事業	72,552	116,623	△ 44,071	諸収入 72,552	-
2 公債費	31,638	29,586	2,052	31,638	-
3 諸支出金	354,797	278,517	76,280	繰越金 75,986 諸収入 278,811 計 354,797	-
4 予備費	13,764	103,572	△ 89,808	13,764	-
歳出合計	472,751	528,298	△ 55,547	472,751	-

特別会計予算

(単位 千円)

主な増減

(単位 千円)

主な増減及び主要事務事業の内容	
主な増減	
生田緑地ゴルフ場管理経費の減	△ 6,781
生田緑地ゴルフ場整備事業費の減	△ 37,290
生田緑地ゴルフ場管理経費	18,259
生田緑地ゴルフ場整備事業費	54,293
施設補修工事	47,371
その他経費	6,922
主な増減	
元金の増	500
利子の増	1,191
公債諸費の増	361
主な増減	
一般会計繰出金の増	76,280

生田緑地ゴルフ場事業特別会計

平成30年度 公共用地先行取得等事業

(歳入)

款 名	本年度予算額	前年度予算額	比 較
1 使用料及び手数料	1	1	-
2 財産収入	1,247,119	1,238,252	8,867
3 繰入金	479,211	515,155	△ 35,944
4 繰越金	1	1	-
5 諸収入	659	630	29
6 市債	2,100,000	2,100,000	-
歳入合計	3,826,991	3,854,039	△ 27,048

特別会計予算

(単位 千円)

主 な 増 減	
土地売払収入の増	8,115
一般会計繰入金の減	△ 35,943

公共用地先行取得等事業特別会計

(歳出)

款名及び 主要事務事業名	本年度予算額	前年度予算額	比較	本年度の財源内訳	
				特定財源	繰入金
1 公共用地先行 取得等事業費	3,380,283	3,415,445	△ 35,162	3,114,560	265,723
用地取得事業	3,114,769	3,114,629	140	財産収入 1,003,812 繰越金 1 市債 2,100,000 計 3,103,813	10,956
2 公債費	28,762	28,763	△ 1	-	28,762
3 諸支出金	407,946	399,831	8,115	407,946	-
4 予備費	10,000	10,000	-	-	10,000
歳出合計	3,826,991	3,854,039	△ 27,048	3,522,506	304,485

(単位 千円)

主な増減及び主要事務事業の内容	
主な増減	
土地開発基金積立金の減	△ 36,095
代替地用地先行取得事業費	1,008,269
その他公共用地先行取得等事業費	2,106,500
主な増減	
一般会計繰出金の増	8,115

公共用地先行取得等事業特別会計

平成30年度 公債管理

(歳入)

款名	本年度予算額	前年度予算額	比較
1 財産収入	2,242,458	2,380,757	△ 138,299
2 繰入金	172,701,336	178,306,165	△ 5,604,829
3 繰越金	1	1	-
4 市債	44,521,000	35,013,000	9,508,000
歳入合計	219,464,795	215,699,923	3,764,872

特別会計予算

(単位 千円)

主な増減	
減債基金利子収入の減	△ 138,299
減債基金繰入金の増	8,392,262
一般会計繰入金の増	2,060,203
下水道事業会計繰入金の減	△ 16,105,316
水道事業会計繰入金の増	97,619
借換債の増	9,508,000

公債管理特別会計

(歳出)

款名及び 主要事務事業名	本年度予算額	前年度予算額	比較	本年度の財源内訳	
				特定財源	繰入金
1 公債費	216,047,260	205,767,770	10,279,490	82,196,841	133,850,419
元金	144,500,822	133,395,799	11,105,023	基金繰入金 35,433,382 市債 44,521,000 計 79,954,382	64,546,440
利子	20,629,052	21,703,284	△ 1,074,232	-	20,629,052
公債発行償還経費	569,149	549,889	19,260	-	569,149
公債管理経費	11,444	13,093	△ 1,649	繰越金 1	11,443
減債基金積立金	50,336,793	50,105,705	231,088	財産収入 2,242,458	48,094,335

(単位 千円)

主な増減及び主要事務事業の内容	
主な増減	
元金の増	11,105,023
利子の減	△ 1,074,232
減債基金積立金の増	231,088
公債管理システム関係経費	1,940
公債管理運営経費	9,504
IR（投資家への情報提供）等活動経費	6,954
その他経費	2,550

(歳出)

款名及び 主要事務事業名	本年度予算額	前年度予算額	比較	本年度の財源内訳	
				特定財源	繰入金
2 諸支出金	3,415,535	9,930,153	△ 6,514,618	3,415,535	-
一般会計繰出金	2,200,000	2,200,000	-	基金繰入金 2,200,000	-
下水道事業 会計繰出金	1,215,535	7,730,152	△ 6,514,617	基金繰入金 1,215,535	-
公共用地先行 取得等事業 会計繰出金	-	1	△ 1	-	-
3 予備費	2,000	2,000	-	-	2,000
歳出合計	219,464,795	215,699,923	3,764,872	85,612,376	133,852,419

(単位 千円)

主な増減及び主要事務事業の内容	
主な増減	
下水道事業会計繰出金の減	△ 6,514,617

公債管理特別会計

議案第48号～第52号参考資料

平成30年度川崎市企業会計予算

平成 3 0 年 度 企 業 会 計 予 算

平成30年度 病院事業

(収益的収入)

款名	本年度予定額	前年度予算額	比較
1 病院事業収益	34,823,698	33,733,616	1,090,082

(収益的支出)

款名及び 主な業務名	本年度予定額	前年度予算額	比較	本年度の財源内訳	
				特定財源	繰入金
1 病院事業費用	34,646,920	34,112,848	534,072	28,583,577	6,063,343

会計予算

(単位 千円)

主な増減	
入院収益	329,850
外来収益	393,480
負担金交付金	221,474

(単位 千円)

主な増減及び主な業務内容				
主な増減				
給与費	338,837			
材料費	420,352			
経費	△ 62,501			
減価償却費	△ 135,149			
		川崎病院	井田病院	多摩病院
病床数(許可)				
一般病床	1,382床	663床	343床	376床
精神病床	38床	38床	-	-
感染症病床	12床	12床	-	-
結核病床	40床	-	40床	-
合計	1,472床	713床	383床	376床
年間患者数				
入院	427,517人	195,377人	120,815人	111,325人
外来	723,896人	341,600人	164,944人	217,352人
1日平均患者数				
入院	1,171人	535人	331人	305人
外来	2,881人	1,400人	676人	805人

(資本的収入)

款名	本年度予定額	前年度予算額	比較
1 病院事業資本的収入	3,194,704	3,473,612	△ 278,908

(資本的支出)

款名及び 主な事業名	本年度予定額	前年度予算額	比較	本年度の財源内訳	
				特定財源	繰入金
1 病院事業 資本的支出	5,072,208	5,390,515	△ 318,307	3,174,828	1,897,380
病院施設 整備事業	294,153	835,335	△ 541,182	企業債 244,000 自己資金 25,077 計 269,077	25,076
病院施設 改良事業	451,699	227,434	224,265	企業債 450,000 自己資金 850 計 450,850	849

(単位 千円)

主な増減	増	減
企業債………病院施設整備事業債等の減	△	204,000
他会計負担金………一般会計負担金の減	△	79,228

(単位 千円)

主な増減及び主な事業内容	増	減
主な増減		
病院整備事業費の減	△	541,182
改良費の増		224,265
医療器械整備費の減	△	130,397
企業債償還金の増		107,825
井田病院再編整備事業費		294,153
委託料		18,976
斜面防護工事に伴う家屋事後調査委託ほか		
工事請負費		245,086
斜面防護等工事 (債務負担行為分)		
その他経費		30,091
川崎病院 病院施設改良費		281,403
井田病院 病院施設改良費		32,454
多摩病院 病院施設改良費		137,842

病院事業会計

(資本的支出)

款 主	名 及 主 業 名	本年度予定額	前年度予算額	比 較	本年度の財源内訳	
					特定財源	繰入金
	医療器械 整備事業	604,613	735,010	△ 130,397	企業債 599,000 国庫補助金 2 県補助金 4,320 自己資金 646 計 603,968	645

(単位 千円)

主 な 増 減 及 び 主 な 事 業 内 容	
川崎病院 高額医療器械等整備費	357,319
井田病院 高額医療器械等整備費	247,294
資本的収入不足額に対する補てん財源	
資 本 的 収 入 額	3,194,704
資 本 的 支 出 額	5,072,208
収 入 不 足 額	1,877,504
(補てん財源)	
当年度分消費税及び地方消費税資本的収支調整額	6,909
過年度分及び当年度分損益勘定留保資金	1,870,595
補 て ん 財 源 計	1,877,504

病院事業会計

平成30年度 下水道事業

(収益的収入)

款名	本年度予定額	前年度予算額	比較
1 下水道事業収益	44,591,211	44,311,538	279,673

(収益的支出)

款名及び 主な業務名	本年度予定額	前年度予算額	比較	本年度の財源内訳	
				特定財源	繰入金
1 下水道事業費用	41,789,370	42,189,154	△ 399,784	29,329,845	12,459,525

会計予算

(単位 千円)

主な増減	
下水道使用料……………有収水量の増	674,600
一般会計負担金……………雨水処理負担金等の減	△ 233,081
一般会計補助金……………その他補助金等の減	△ 153,110
長期前受金戻入……………国庫補助金戻入等の減	△ 34,823

(単位 千円)

主な増減及び主な業務内容	
主な増減	
管きよ・ポンプ場・処理場費……………委託料、工事請負費等の増	107,836
資産減耗費……………固定資産除却費等の増	359,616
支払利息及び企業債取扱諸費……………企業債利息等の減	△ 1,028,523
処理面積(累計)	10,710 ha
水洗化助成戸数	112 戸

下水道事業会計

(資本的収入)

款 名	本年度予定額	前年度予算額	比 較
1 下水道事業 資本的収入	43,519,156	58,301,575	△ 14,782,419

(資本的支出)

款 名 及 び 主 な 事 業 名	本年度予定額	前年度予算額	比 較	本年度の財源内訳	
				特定財源	繰入金
1 下水道事業 資本的支出	61,822,214	75,766,612	△ 13,944,398	56,539,551	5,282,663
建設改良事業	19,088,419	18,071,971	1,016,448	企業債 13,277,000 国庫補助金 5,000,000 負担金 28,917 自己資金 763,083 計 19,069,000	19,419

(単位 千円)

主 な 増 減	
建設企業債の増	737,000
借換企業債の減	△ 9,488,000
資本費平準化債の増	400,000
負担金の増	28,897
公債償還準備金繰入金の減	△ 6,455,591

(単位 千円)

主 な 増 減 及 び 主 な 事 業 内 容	
主な増減	
下水幹枝線整備事業費の増	1,288,814
ポンプ場整備事業費の増	300,472
水処理センター等整備事業費の減	△ 616,847
企業債償還金の減	△ 14,923,105
公債償還準備金の減	△ 37,741
下水幹枝線整備事業費	7,947,360
地震対策事業費 (債務負担行為分 1,654,942 及び 期間 平成30～31年度 執行見込額 3,744,888の一部を含む)	4,731,829
浸水対策事業費 (債務負担行為分 574,280 及び 期間 平成30～31年度 執行見込額 551,446の一部を含む)	884,497
合流改善事業費 (うち債務負担行為分 919,397)	939,397
老朽化対策事業費 (債務負担行為分 174,900 及び 期間 平成30～31年度 執行見込額 195,782の一部を含む)	739,321
普及促進事業費	652,316

下水道事業会計

(資本的支出)

款名及び 主な事業名	本年度予定額	前年度予算額	比較	本年度の財源内訳	
				特定財源	繰入金

(単位 千円)

主な増減及び主な事業内容	
ポンプ場整備事業費	1,856,612
地震対策事業費	275,899
(期間 平成30～31年度 執行見込額 207,900の一部を含む)	
合流改善事業費	576,837
(うち債務負担行為分 494,115)	
老朽化対策事業費	1,003,876
(債務負担行為分 267,940 及び	
期間 平成30～32年度 執行見込額 3,111,030の一部を含む)	
水処理センター等整備事業費	8,024,430
地震対策事業費	943,241
(債務負担行為分 147,168 及び	
期間 平成30～31年度 執行見込額 375,740の一部を含む)	
高度処理事業費	6,102,651
(債務負担行為分 5,192,253 及び	
期間 平成30～33年度 執行見込額 8,747,783の一部を含む)	
老朽化対策事業費	898,538
(債務負担行為分 399,030 及び	
期間 平成30～32年度 執行見込額 2,009,870の一部を含む)	
地球温暖化対策事業費	80,000
その他経費	1,260,017

下水道事業会計

(資本的支出)

款名及び 主な事業名	本年度予定額	前年度予算額	比較	本年度の財源内訳	
				特定財源	繰入金

(単位 千円)

主な増減及び主な事業内容	
資本的収入不足額に対する補てん財源	
資本的収入額	43,519,156
資本的支出額	61,822,214
<hr/>	
収入不足額	18,303,058
(補てん財源)	
当年度分消費税及び地方消費税資本的収支調整額	960,271
減債積立金	2,582,299
過年度分及び当年度分損益勘定留保資金	14,760,488
<hr/>	
補てん財源計	18,303,058

下水道事業会計

平成30年度 水道事業

(収益的収入)

款名	本年度予定額	前年度予算額	比較
1 水道事業収益	35,170,688	34,651,261	519,427

(収益的支出)

款名及び 主な業務名	本年度予定額	前年度予算額	比較	本年度の財源内訳	
				特定財源	繰入金
1 水道事業費用	34,567,598	37,561,358	△ 2,993,760	34,259,333	308,265
給水費	6,430,524	6,443,316	△ 12,792	自己資金 6,430,524	-

会計予算

(単位 千円)

主な増減	
営業収益……………水道料金収入等の増	447,332
営業外収益……………水道利用加入金等の増	71,679
特別利益……………長期前受金戻入の増	416

(単位 千円)

主な増減及び主な業務内容	
主な増減	
浄水費……………委託料等の増	43,013
給水費……………修繕費等の減	△ 12,792
資産減耗費……………固定資産撤去費等の減	△ 3,009,156
給水戸数	727,833 戸
年間総配水量	181,040,000 m ³
1日平均配水量	496,000 m ³
給水管の更新事業費	2,786,410
送・配水管の更新・耐震化事業費	740,410
給水装置に附属する給水管及び量水器の維持・管理業務費等	2,903,704

水道事業会計

(資本的収入)

款 名	本年度予定額	前年度予算額	比 較
1 水道事業資本的収入	9,748,940	7,616,971	2,131,969

(資本的支出)

款 名 及 び 主 な 事 業 名	本年度予定額	前年度予算額	比 較	本年度の財源内訳	
				特定財源	繰入金
1 水道事業 資本的支出	16,424,387	14,190,717	2,233,670	16,294,399	129,988
原水施設費	204,338	197,128	7,210	自己資金 204,338	-
浄水施設費	166,871	296,574	△ 129,703	自己資金 166,871	-

(単位 千円)

主 な 増 減	
建設企業債……………配水施設等充当債等の増	1,902,000
県補助金……………配水池耐震補強事業に対する補助金等の増	287,245
工事負担金……………依頼工事に伴う収入の減	△ 68,358

(単位 千円)

主 な 増 減 及 び 主 な 事 業 内 容	
主な増減	
建設改良費……………配水施設費等の増	2,152,248
企業債償還金……………企業債償還金の増	93,566
主要施設の更新・耐震化事業費 (期間 平成30～31年度 執行見込額 121,863の一部を含む)	203,428
送・配水管の更新・耐震化事業費	910
主要施設の更新・耐震化事業費 (債務負担行為分 67,579 及び 期間 平成30～31年度 執行見込額 1,150,283の一部を含む)	166,871

水道事業会計

(資本的支出)

款名及び 主な事業名	本年度予定額	前年度予算額	比較	本年度の財源内訳	
				特定財源	繰入金
配水施設費	5,734,830	3,562,340	2,172,490	企業債	-
				3,747,000	
				県補助金	
				497,672	
				負担金	
				219,250	
				自己資金	
				1,270,908	
				計	
				5,734,830	
建物新築改良費	113,662	312,026	△ 198,364	自己資金	-
				113,662	
固定資産購入費	406,629	381,860	24,769	固定資産 売却代金	-
				10	
				自己資金	
				406,619	
				計	
				406,629	
耐震管路等 整備事業	6,473,460	6,193,338	280,122	企業債	-
				5,115,000	
				自己資金	
				1,358,460	
				計	
				6,473,460	

(単位 千円)

主な増減及び主な事業内容	
主要施設の更新・耐震化事業費	4,861,808
主要施設の更新・耐震化事業費 (債務負担行為分 1,583,317 及び 期間 平成30～31年度 執行見込額 336,500の一部を含む)	4,840,808
開設不要型応急給水拠点の整備事業費	21,000
送・配水管の更新・耐震化事業費 (期間 平成30～31年度 執行見込額 875,280の一部を含む)	634,070
その他経費	238,952
主要施設の更新・耐震化事業費 (期間 平成30～31年度 執行見込額 223,073の一部を含む)	113,662
量水器等固定資産購入費	406,629
送・配水管の更新・耐震化事業費 (債務負担行為分 2,593,089 及び 期間 平成30～31年度 執行見込額 3,709,540の一部を含む)	6,025,870
その他経費	447,590

水道事業会計

(資本的支出)

款名及び 主な事業名	本年度予定額	前年度予算額	比較	本年度の財源内訳	
				特定財源	繰入金
川崎縦貫道路 関連施設 整備事業	63,906	68,182	△ 4,276	企業債 40,000 自己資金 23,906 計 63,906	-

(単位 千円)

主な増減及び主な事業内容	
送・配水管の更新・耐震化事業費 (期間 平成30～31年度 執行見込額 77,726の一部を含む)	47,690
その他経費	16,216
資本的収入不足額に対する補てん財源	
資本的収入額	9,748,940
資本的支出額	16,424,387
収入不足額	6,675,447
(補てん財源)	
当年度分消費税及び地方消費税資本的収支調整額	846,060
過年度分及び当年度分損益勘定留保資金	5,829,387
補てん財源計	6,675,447

水道事業会計

平成30年度 工業用水道事業

(収益的収入)

款名	本年度予定額	前年度予算額	比較
1 工業用水道事業収益	7,757,516	7,870,919	△ 113,403

(収益的支出)

款名及び 主な業務名	本年度予定額	前年度予算額	比較	本年度の財源内訳	
				特定財源	繰入金
1 工業用水道 事業費用	7,191,676	7,373,045	△ 181,369	7,155,403	36,273

会計予算

(単位 千円)

主な増減	
営業収益……………水道料金収入等の増	19,017
営業外収益……………長期前受金戻入等の減	△ 132,420

(単位 千円)

主な増減及び主な業務内容	
主な増減	
浄水費……………委託料等の増	115,454
配水費……………修繕費等の増	9,048
総係費……………負担金等の増	1,232
資産減耗費……………固定資産撤去費等の減	△ 296,967
給水事業所数	60社 80工場
年間総契約水量	188,095,450 m ³
1日当たり契約水量	515,330 m ³

工業用水道事業会計

(資本的収入)

款 名	本年度予定額	前年度予算額	比 較
1 工業用水道事業 資本的収入	628,393	767,099	△ 138,706

(資本的支出)

款 名 及 び 主 な 事 業 名	本年度予定額	前年度予算額	比 較	本年度の財源内訳	
				特定財源	繰入金
1 工業用水道事業 資本的支出	2,221,695	2,512,429	△ 290,734	2,081,332	140,363
原水施設費	295,471	46,342	249,129	自己資金 295,471	-
浄水施設費	330,359	611,077	△ 280,718	自己資金 330,359	-
配水施設費	796,308	861,459	△ 65,151	企業債 488,000 負担金 10 自己資金 308,298 計 796,308	-
建物新築改良費	23,818	147,808	△ 123,990	自己資金 23,818	-

(単位 千円)

主 な 増 減	
建設企業債……………配水施設等充当債の減	△ 142,000
一般会計補助金……………川崎縦貫道路関連施設整備事業に係る補助金の増	3,294

(単位 千円)

主 な 増 減 及 び 主 な 事 業 内 容	
主な増減	
建設改良費……………浄水施設費等の減	△ 294,789
企業債償還金……………企業債償還元金の増	4,055
工業用水道施設の整備事業費 (期間 平成30～31年度 執行見込額 10,815の一部を含む)	295,471
工業用水道施設の整備事業費 (債務負担行為分 88,917 及び 期間 平成30～31年度 執行見込額 1,099,031の一部を含む)	330,359
工業用水道施設の整備事業費 (期間 平成30～31年度 執行見込額 914,004の一部を含む)	740,205
その他経費	56,103
工業用水道施設の整備事業費 (期間 平成30～31年度 執行見込額 85,078の一部を含む)	23,818

工業用水道事業会計

(資本的支出)

款名及び 主な事業名	本年度予定額	前年度予算額	比較	本年度の財源内訳	
				特定財源	繰入金
固定資産購入費	85,759	159,818	△ 74,059	固定資産 売却代金 10 自己資金 85,749 計 85,759	-
川崎縦貫道路 関連施設 整備事業	10	10	-	自己資金 10	-

(単位 千円)

主な増減及び主な事業内容	
工業用水道施設の整備事業費	61,244
その他経費	24,515
工業用水道施設の整備事業費	10
資本的収入不足額に対する補てん財源	
資本的収入額	628,393
資本的支出額	2,221,695
収入不足額	1,593,302
(補てん財源)	
当年度分消費税及び地方消費税資本的収支調整額	107,940
過年度分損益勘定留保資金	1,485,362
補てん財源計	1,593,302

工業用水道事業会計

平成30年度 自動車運送事業

(収益的収入)

款名	本年度予定額	前年度予算額	比較
1 自動車運送事業収益	10,005,210	9,972,219	32,991

(収益的支出)

款名及び 主な業務名	本年度予定額	前年度予算額	比較	本年度の財源内訳	
				特定財源	繰入金
1 自動車運送 事業費用	10,083,841	10,105,769	△ 21,928	8,931,011	1,152,830
運輸安全マネジメント推進事業	19,730	14,010	5,720	自己資金 19,730	-
市バスネットワーク推進事業	8,677	8,768	△ 91	自己資金 8,677	-
お客様サービス推進事業	11,376	9,312	2,064	自己資金 11,376	-

会計予算

(単位 千円)

主な増減	
営業収益……乗車料収入等の増	81,414
営業外収益……他会計補助金等の減	△ 48,423

(単位 千円)

主な増減及び主な業務内容	
主な増減	
車両保存費……車両修繕費等の増	20,819
運輸管理費……委託料等の増	67,227
一般管理費……職員給与費等の減	△ 91,254
減価償却費……有形固定資産減価償却費等の減	△ 27,422
	(乗合) (貸切)
車両数	341両 5両
年間走行キロ	13,087千km 52千km
年間輸送人員	50,824千人 310千人
1日平均輸送人員	139,244人 849人
運輸安全マネジメント推進事業費	19,730
○市内7区における交通安全教室の実施	45
◎交通安全教室用パンフレット・交通安全に関するDVD作成	600
◎運転手を対象とした実技研修の実施	316
その他経費	18,769
市バスネットワーク推進事業費	8,677
お客様サービス推進事業費	11,376

自動車運送事業会計

(収益的支出)

款名及び 主な業務名	本年度予定額	前年度予算額	比較	本年度の財源内訳	
				特定財源	繰入金
バス停留所 施設維持事業	6,172	8,164	△ 1,992	自己資金 6,172	-
バス運行情報 提供事業	27,178	25,499	1,679	自己資金 27,178	-
営業所管理 委託事業	2,134,431	2,064,631	69,800	自己資金 2,134,431	-
キャラクター コラボ事業	19,767	7,154	12,613	自己資金 19,767	-
経営計画 策定事業	2,735	36,721	△ 33,986	自己資金 1,369	1,366

(単位 千円)

主な増減及び 主な業務内容	
バス停留所施設維持事業費	6,172
バス運行情報提供事業費	27,178
営業所管理委託事業費 ○井田営業所 上平間営業所	2,134,431
キャラクターコラボ事業費 ノルフィン及びハローキティのコラボレーションによる事業展開 ○コラボ・ラッピングバスに新デザイン追加 ◎コラボグッズ等の通信販売の実施 その他経費	19,767 2,268 122 17,377
経営計画策定事業費 (うち債務負担行為分 897)	2,735

自動車運送事業会計

(資本的収入)

款 名	本年度予定額	前年度予算額	比 較
1 自動車運送事業 資本的収入	1,040,633	880,474	160,159

(資本的支出)

款 名 及 び 主 な 事 業 名	本年度予定額	前年度予算額	比 較	本年度の財源内訳	
				特定財源	繰入金
1 自動車運送事業 資本的支出	1,266,873	1,143,327	123,546	1,148,098	118,775
運輸安全マネジメント推進事業	3,556	-	3,556	企業債 2,000 自己資金 1,556 計 3,556	-
バス停留所 施設整備事業	47,592	36,906	10,686	企業債 25,000 県交付金 4,834 自己資金 17,758 計 47,592	-

(単位 千円)

主 な 増 減	
企業債……………乗合自動車購入企業債等の増	58,000
一般会計補助金……………超低床型バス購入費補助金の増	89,531

(単位 千円)

主 な 増 減 及 び 主 な 事 業 内 容	
主な増減	
建設改良費……………乗合自動車購入費等の増	166,796
企業債償還金……………企業債償還元金の減	△ 43,250
ドライブレコーダー購入費等	3,556
バス停留所施設整備事業費	47,592
停留所上屋	8基
神木不動停留所ほか	
照明付停留所標識	20基
二面式停留所標識	20基
停留所ベンチ	73脚

自動車運送事業会計

(資本的支出)

款名及び 主な事業名	本年度予定額	前年度予算額	比較	本年度の財源内訳	
				特定財源	繰入金
乗合自動車 購入費	564,595	153,519	411,076	企業債 442,000 国庫補助金 3,024 自己資金 796 計 445,820	118,775
○バス運行情報 提供事業	115,015	24,957	90,058	企業債 85,000 国庫補助金 20,000 自己資金 10,015 計 115,015	-
営業所建替 整備事業	61,919	551,826	△ 489,907	企業債 57,000 自己資金 4,919 計 61,919	-

(単位 千円)

主な増減及び主な事業内容		
乗合自動車購入費	20両	564,595
(内訳)		
ハイブリッドノンステップバス	2両	
ノンステップバス	18両	
バス運行情報提供事業費		115,015
市バスナビの機能強化(多言語表示・繋がりやすさの向上) 停留所運行情報表示器の整備		
営業所建替整備事業費		61,919
上平間営業所の建替えに向けた事務所棟上屋解体撤去工事ほか		

自動車運送事業会計

(資本的支出)

款 主 名 及 び 業 名	本年度予定額	前年度予算額	比 較	本年度の財源内訳	
				特定財源	繰入金
乗 車 券 管 理 事 務	28,146	3,000	25,146	企 業 債 28,000 自 己 資 金 146 計 28,146	-
経 営 計 画 策 定 事 業	13,711	-	13,711	企 業 債 13,000 自 己 資 金 711 計 13,711	-

(単位 千円)

主 な 増 減 及 び 主 な 事 業 内 容	
I Cカード導入事業費 料金箱、精算装置その他関連機器更新費	28,146
乗車動向分析システム整備事業費	13,711
資本的収入不足額に対する補てん財源	
資 本 的 収 入 額	1,040,633
資 本 的 支 出 額	1,266,873
収 入 不 足 額	226,240
(補てん財源)	
当年度分消費税及び地方消費税資本的収支調整額	76,092
過年度分及び当年度分損益勘定留保資金	△ 285,240
補 て ん 財 源 計	△ 209,148
(措 置 額)	
一 時 借 入 金	435,388
計	226,240

自動車運送事業会計

議案第34号～第52号参考資料

参 考 資 料

参 考 资 料

1 市 税 税 目

区 分	平成30年度		平成29年度	
	予 算 額	構 成 比	予 算 額	構 成 比
1 市 税	347,935,968	100.0%	307,201,252	100.0%
1 市 民 税	181,015,288	52.0%	141,886,140	46.2%
個 人	160,238,499	46.0%	122,813,515	40.0%
現 年 課 税 分	159,436,865	45.8%	122,007,073	39.7%
滞 納 繰 越 分	801,634	0.2%	806,442	0.3%
法 人	20,776,789	6.0%	19,072,625	6.2%
現 年 課 税 分	20,756,465	6.0%	19,047,602	6.2%
滞 納 繰 越 分	20,324	0.0%	25,023	0.0%
2 固 定 資 産 税	123,117,372	35.4%	121,196,780	39.5%
固 定 資 産 税	122,791,321	35.3%	120,876,131	39.4%
現 年 課 税 分	122,326,206	35.1%	120,387,162	39.2%
土 地	50,252,765	14.4%	48,819,958	15.9%
家 屋	49,961,281	14.3%	49,541,161	16.1%
償 却 資 産	22,112,160	6.4%	22,026,043	7.2%
滞 納 繰 越 分	465,115	0.2%	488,969	0.2%
国 有 資 産 等 所 在 市 交 付 金	326,051	0.1%	320,649	0.1%
3 軽 自 動 車 税	797,103	0.2%	768,369	0.2%
現 年 課 税 分	789,451	0.2%	762,331	0.2%
滞 納 繰 越 分	7,652	0.0%	6,038	0.0%
4 市 た ば こ 税	8,247,488	2.4%	9,178,736	3.0%
現 年 課 税 分	8,247,487	2.4%	9,178,735	3.0%
滞 納 繰 越 分	1	0.0%	1	0.0%
5 特 別 土 地 保 有 税	2	0.0%	2	0.0%
現 年 課 税 分	1	0.0%	1	0.0%
滞 納 繰 越 分	1	0.0%	1	0.0%
6 入 湯 税	3,323	0.0%	477	0.0%
現 年 課 税 分	3,322	0.0%	476	0.0%
滞 納 繰 越 分	1	0.0%	1	0.0%
7 事 業 所 税	8,989,345	2.6%	8,892,420	2.9%
現 年 課 税 分	8,986,597	2.6%	8,886,644	2.9%
滞 納 繰 越 分	2,748	0.0%	5,776	0.0%
8 都 市 計 画 税	25,766,047	7.4%	25,278,328	8.2%
現 年 課 税 分	25,650,568	7.4%	25,155,967	8.2%
滞 納 繰 越 分	115,479	0.0%	122,361	0.0%

別 一 覧 表

(単位 千円)

比 較		備 考
増△減額	増△減率	
40,734,716	13.3%	
39,129,148	27.6%	
37,424,984	30.5%	
37,429,792	30.7%	均 等 割 2,799,015 所 得 割 156,637,850
△ 4,808	△0.6%	
1,704,164	8.9%	
1,708,863	9.0%	均 等 割 4,166,340 法 人 税 割 16,590,125
△ 4,699	△18.8%	
1,920,592	1.6%	
1,915,190	1.6%	
1,939,044	1.6%	
1,432,807	2.9%	
420,120	0.8%	
86,117	0.4%	
△ 23,854	△4.9%	
5,402	1.7%	
28,734	3.7%	
27,120	3.6%	
1,614	26.7%	
△ 931,248	△10.1%	
△ 931,248	△10.1%	
-	0.0%	
-	0.0%	
-	0.0%	
-	0.0%	
2,846	596.6%	
2,846	597.9%	
-	0.0%	
96,925	1.1%	
99,953	1.1%	
△ 3,028	△52.4%	
487,719	1.9%	
494,601	2.0%	土 地 14,483,992 家 屋 11,166,576
△ 6,882	△5.6%	

2 市税税目別内訳表
(現年課税分)

市民税・個人 (単位 人・千円)

区 分		平成30年度 課税見込	平成29年度 課税見込(当初)	増△減	
納 税 者	調 定 見 込 者 数	817,741	794,856	22,885	
	内 訳	均等割対象者数	817,741	794,856	22,885
		所得割対象者数	790,696	768,078	22,618
課 税 額 等	総 所 得 金 額 等	3,143,784,004	3,034,338,888	109,445,116	
	所 得 控 除 額	950,466,653	904,337,798	46,128,855	
	課 税 標 準 額	2,193,317,351	2,130,001,090	63,316,261	
	算 定 税 額	均 等 割 額	2,862,244	2,781,996	80,248
		所 得 割 額	170,838,399	124,777,196	46,061,203
		税 額 控 除	△ 7,775,659	△ 4,777,223	△ 2,998,436
		分 離 退 職	924,260	979,747	△ 55,487
		計	166,849,244	123,761,716	43,087,528
		前・翌年度の調整差額	△ 5,639,067	△ 397,638	△ 5,241,429
		調 定 額	均 等 割 額	2,845,270	2,775,547
	所 得 割 額	158,364,907	120,588,531	37,776,376	
	計 (A)	161,210,177	123,364,078	37,846,099	
	収 入 見 込 率 (B)	98.9%	98.9%	—	
収 入 見 込 額 (A × B)	159,436,865	122,007,073	37,429,792		

市民税・法人 (単位 千円)

区 分		平成30年度 課税見込	平成29年度 課税見込(当初)	増△減	
現 年 度 分	法 人 税 割	資本金の額等 10億円以上	10,562,936	9,598,858	964,078
		資本金の額等 5億円以上 10億円未満	167,864	169,722	△ 1,858
		資本金の額等 1億円以上 5億円未満	2,367,019	2,054,368	312,651
		資本金の額等 1億円未満	3,225,553	2,888,386	337,167
		小 計	16,323,372	14,711,334	1,612,038
		均 等 割	4,164,690	4,064,440	100,250
	計	20,488,062	18,775,774	1,712,288	
	過 年 度 分	310,000	310,000	—	
	合 計 (A)	20,798,062	19,085,774	1,712,288	
	収 入 見 込 率 (B)	99.8%	99.8%	—	
収 入 見 込 額 (A × B)	20,756,465	19,047,602	1,708,863		

固定資産税・土地 (単位 千円)

区 分		平成30年度 課税見込	平成29年度 課税見込(当初)	増△減
課税標準額	農地	33,953,715	35,372,858	△ 1,419,143
	宅地	3,171,567,286	3,068,863,929	102,703,357
	その他	405,629,144	403,952,216	1,676,928
	計 (A)	3,611,150,145	3,508,189,003	102,961,142
課税見込額 (A) × 1.4/100 (B)		50,556,102	49,114,646	1,441,456
収入見込率 (C)		99.4%	99.4%	—
収入見込額 (B × C)		50,252,765	48,819,958	1,432,807

固定資産税・家屋 (単位 千円)

区 分		平成30年度 課税見込	平成29年度 課税見込(当初)	増△減
課税標準額	木造	555,864,001	564,856,216	△ 8,992,215
	非木造	3,034,340,243	2,995,158,332	39,181,911
	計 (A)	3,590,204,244	3,560,014,548	30,189,696
課税見込額 (A) × 1.4/100 (B)		50,262,859	49,840,203	422,656
収入見込率 (C)		99.4%	99.4%	—
収入見込額 (B × C)		49,961,281	49,541,161	420,120

固定資産税・償却資産 (単位 千円)

区 分		平成30年度 課税見込	平成29年度 課税見込(当初)	増△減	
課税標準額	市長決定	個人	26,886,524	25,107,246	1,779,278
		法人	1,058,035,237	1,029,734,682	28,300,555
		計	1,084,921,761	1,054,841,928	30,079,833
	総務大臣配分	496,099,359	520,021,816	△ 23,922,457	
	県知事配分	—	—	—	
合計 (A)		1,581,021,120	1,574,863,744	6,157,376	
課税見込額 (A) × 1.4/100 (B)		22,134,295	22,048,092	86,203	
収入見込率 (C)		99.9%	99.9%	—	
収入見込額 (B × C)		22,112,160	22,026,043	86,117	

国有資産等所在市交付金 (単位 千円)

区 分	平成30年度 課税見込	平成29年度 課税見込(当初)	増△減
算定標準額 (A)	23,289,358	22,903,501	385,857
収入見込額 (A) × 1.4/100	326,051	320,649	5,402

軽自動車税 (単位 台・千円)

区 分		平成30年度 課税見込	平成29年度 課税見込(当初)	増△減
課税台数	原動機付自転車	70,868	72,917	△ 2,049
	軽自動車	83,559	81,853	1,706
	小型特殊自動車	1,357	1,424	△ 67
	二輪の小型自動車	13,153	13,479	△ 326
	計	168,937	169,673	△ 736
課税見込額	原動機付自転車	152,070	155,954	△ 3,884
	軽自動車	563,880	530,120	33,760
	小型特殊自動車	6,606	6,993	△ 387
	二輪の小型自動車	78,918	80,874	△ 1,956
	計 (A)	801,474	773,941	27,533
収入見込率 (B)		98.5%	98.5%	—
収入見込額 (A × B)		789,451	762,331	27,120

市たばこ税 (単位 千本・千円)

区 分		平成30年度 課税見込	平成29年度 課税見込(当初)	増△減
紙以外 の三級品 たばこ等	売渡し本数	1,494,815	1,712,432	△ 217,617
	税率	1,000本につき 5,692円(5,262円)	1,000本につき 5,262円	—
	税額 (A)	8,103,541	9,010,817	△ 907,276
紙旧 巻たばこ 品の	売渡し本数	42,591	68,079	△ 25,488
	税率	1,000本につき 4,000円(3,355円)	1,000本につき 3,355円(2,925円)	—
	税額 (B)	167,149	224,921	△ 57,772
計 (A+B) (C)		8,270,690	9,235,738	△ 965,048
返還控除額 (D)		51,970	57,745	△ 5,775
手持品課税 (E)		28,767	742	28,025
収入見込額 (C-D+E)		8,247,487	9,178,735	△ 931,248

(注) ()内の数字は、5,262円は平成30年9月までの、3,355円は平成30年3月までの、
2,925円は平成29年3月までの税率である。

特別土地保有税 (単位 千円)

区 分	平成30年度 課税見込	平成29年度 課税見込(当初)	増△減
収入見込額	1	1	—

入湯税 (単位 人・千円)

区 分	平成30年度 課税見込	平成29年度 課税見込(当初)	増△減
課税入湯客数 (A)	22,149	3,179	18,970
収入見込額 (A) × 150円	3,322	476	2,846

事業所税 (単位 m²・千円)

区 分		平成30年度 課税見込	平成29年度 課税見込(当初)	増△減
資産 割	課税床面積 (A)	10,895,438	10,663,446	231,992
	課税見込額 (A) × 600円 (B)	6,537,262	6,398,067	139,195
従 業 者 割	課税給与総額 (C)	983,332,501	998,989,443	△ 15,656,942
	課税見込額 (C) × 0.25/100 (D)	2,458,331	2,497,473	△ 39,142
計 (B+D) (E)		8,995,593	8,895,540	100,053
収入見込率 (F)		99.9%	99.9%	—
収入見込額 (E × F)		8,986,597	8,886,644	99,953

都市計画税 (単位 千円)

区 分		平成30年度 課税見込	平成29年度 課税見込(当初)	増△減
課 税 標 準 額	土地分	4,857,140,337	4,711,088,334	146,052,003
	家屋分	3,744,660,203	3,724,849,795	19,810,408
	計 (A)	8,601,800,540	8,435,938,129	165,862,411
課税見込額 (A) × 0.3/100 (B)		25,805,401	25,307,814	497,587
収入見込率 (C)		99.4%	99.4%	—
収入見込額 (B × C)		25,650,568	25,155,967	494,601

3 各 会 計

節	会計別	特 別				
		一 般 会 計	競 輪	卸 売 市 場	国 民 健 康 保 険	母 子 父 子 寡 婦 福 祉
1 報 酬	5,937,333	37,383	11,010	69,725	8,816	
2 給 料	62,404,010	66,812	96,808	527,677	—	
3 職 員 手 当 等	60,460,166	67,673	82,147	472,000	—	
4 共 済 費	25,622,623	52,615	38,221	210,296	2,799	
5 災 害 補 償 費	10,718	82	2	9	—	
6 恩 給 及 び 退 職 年 金	7,756	—	—	—	—	
7 賃 金	1,117,809	196,516	—	48,158	1,217	
8 報 償 費	1,284,785	599,608	2,633	—	—	
9 旅 費	609,401	2,279	1,776	2,486	51	
10 交 際 費	13,585	—	—	—	—	
11 需 用 費	9,942,117	194,287	279,013	41,224	452	
12 役 務 費	2,081,048	17,421	6,482	574,776	2,125	
13 委 託 料	72,794,576	1,796,066	348,977	1,651,489	7,622	
14 使 用 料 及 び 賃 借 料	9,831,179	489,795	1,529	102,688	10	
15 工 事 請 負 費	45,582,708	121,656	606,609	—	—	
16 原 材 料 費	117,138	—	—	—	—	
17 公 有 財 産 購 入 費	13,775,176	—	—	—	—	
18 備 品 購 入 費	1,977,961	8,473	357	856	—	
19 負 担 金 補 助 及 び 交 付 金	40,600,006	1,496,017	1,054	120,885,966	—	
20 扶 助 費	181,659,596	—	—	—	—	
21 貸 付 金	22,047,965	—	—	—	226,555	
22 補 償 補 填 及 び 賠 償 金	9,228,478	258	2	1,001	—	
23 償 還 金 利 子 及 び 割 引 料	37,482,086	14,365,778	—	298,829	—	
24 投 資 及 び 出 資 金	—	—	—	—	—	
25 積 立 金	911,353	325,429	—	—	—	
26 寄 附 金	4,001	—	—	—	—	
27 公 課 費	52,257	28,129	1	34	—	
28 繰 出 金	130,572,347	280,000	529,810	—	49,119	
予 備 費	500,000	156,598	5,000	100,000	—	
合 計	736,628,178	20,302,875	2,011,431	124,987,214	298,766	

節 別 集 計 表

(単位 千円)

会 計		後 期 高 齢 者 医 療 公 害 健 康 被 害 介 護 保 険 港 湾 整 備 勤 労 者 共 済 墓 地 整 備 生 田 緑 地 ゴ ル フ				
6,201	—	412,238	—	4,660	—	
—	—	503,751	23,286	4,031	—	
—	—	412,232	38,621	2,484	2,153	
1,983	—	274,202	8,202	2,576	—	
—	—	309	1	—	—	
—	—	—	—	—	—	
4,377	—	39,445	—	—	—	
—	328	24,778	373	—	—	
154	—	4,803	14,992	79	397	
—	—	—	—	—	—	
3,098	134	39,193	35,020	263	1,127	
38,519	305	419,973	2,338	183	972	
204,377	3,297	2,253,464	812,719	60,397	84,345	
5,639	—	8,014	4,277	1,808	—	
—	—	—	7,860,330	—	431,345	
—	—	—	60	—	—	
—	—	—	—	—	42,525	
—	—	3,945	81,202	—	—	
15,067,571	24,594	86,035,235	174,746	50,265	—	
—	21,078	28,364	—	—	—	
—	—	—	—	5,000	—	
—	33,889	1	1	—	23,800	
38,473	—	54,204	—	10	3,803	
—	—	—	—	—	—	
—	—	57,003	6,097,851	1,118	—	
—	—	—	—	—	—	
—	—	—	—	—	18,212	
—	—	—	555,902	—	16,323	
10,000	—	20,000	1,000	1,000	13,666	
15,380,392	83,625	90,591,154	15,710,921	133,874	620,456	
—	—	—	—	—	472,751	

(単位 千円)

節	会計別	特別会計		
		公共用地先行	公債管理	合計
1 報	酬	4,359	—	6,491,725
2 給	料	—	—	63,626,375
3 職 員 手 当 等		2,776	—	61,540,388
4 共 濟 費		1,342	—	26,214,859
5 災 害 補 償 費		—	—	11,121
6 恩 給 及 び 退 職 年 金		—	—	7,756
7 賃 金		—	—	1,407,522
8 報 償 費		—	108	1,912,613
9 旅 費		313	1,031	637,786
10 交 際 費		—	—	13,585
11 需 用 費		458	3,313	10,539,812
12 役 務 費		7,512	567,104	3,718,797
13 委 託 料		8,309	6,525	80,038,188
14 使 用 料 及 び 賃 借 料		—	1,189	10,446,759
15 工 事 請 負 費		301	—	54,650,320
16 原 材 料 費		—	—	117,198
17 公 有 財 産 購 入 費		3,000,500	—	16,818,201
18 備 品 購 入 費		—	—	2,072,795
19 負 担 金 補 助 及 び 交 付 金		16	1,323	264,336,793
20 扶 助 費		—	—	181,709,038
21 貸 付 金		—	—	22,279,520
22 補 償 補 填 及 び 賠 償 金		100,002	—	9,387,432
23 償 還 金 利 子 及 び 割 引 料		—	165,129,874	217,373,057
24 投 資 及 び 出 資 金		—	—	—
25 積 立 金		254,395	50,336,793	57,983,942
26 寄 附 金		—	—	4,001
27 公 課 費		—	—	98,633
28 繰 出 金		436,708	3,415,535	136,242,179
予 備 費		10,000	2,000	833,028
合 計		3,826,991	219,464,795	1,230,513,423

4 給 与 費

会 計 別	職 員 数		給 与 費								
	特別職	一般職	報 酬	給 料	職員手当	職 員 手 当					
						初任給調整 手 当	扶 養 手 当	地 域 手 当	通 勤 手 当	住 居 手 当	管理職 手 当
一 般 会 計	146	15,874	691,697	62,404,010	59,228,070	37,789	1,416,288	10,368,818	1,737,934	772,939	1,131,511
特 別 会 計	競輪事業会計	16	—	66,812	52,499	—	1,848	11,465	2,313	761	2,997
	卸売市場 事業会計	22	—	96,808	79,363	—	3,036	16,487	4,137	1,050	3,194
	国民健康保険 事業会計	146	—	527,677	406,464	—	6,910	86,977	17,414	6,838	8,889
	介護保険 事業会計	134	—	503,751	407,912	—	7,330	82,068	15,032	4,911	1,814
	港湾整備 事業会計	9	—	23,286	17,832	—	164	3,752	1,598	551	—
	勤労者福祉共済 事業会計	1	—	4,031	2,484	—	—	645	63	—	—
	小 計	328	—	1,222,365	966,554	—	19,288	201,394	40,557	14,111	16,894
	病院事業会計	1,373	644,843	5,014,539	6,706,958	395,911	68,095	837,121	160,830	73,442	149,375
	下水道事業会計	415	—	1,568,950	2,182,246	—	43,600	263,180	56,247	13,698	32,129
	水道事業会計	550	—	2,222,879	2,317,213	—	79,647	372,889	69,253	16,823	26,615
工業用水道 事業会計	86	—	342,404	346,753	—	8,045	57,131	11,853	2,836	6,769	
自動車運送 事業会計	526	413,998	1,990,473	2,342,952	—	87,972	335,000	36,194	11,246	16,406	
小 計	2,950	1,058,841	11,139,245	13,896,122	395,911	287,359	1,865,321	334,377	118,045	231,294	
合 計	149	19,152	1,750,538	74,765,620	74,090,746	433,700	1,722,935	12,435,533	2,112,868	905,095	1,379,699
前 年 度	149	19,208	1,711,135	74,862,402	74,441,363	430,850	1,728,746	12,451,906	2,098,991	928,449	1,341,184
比 較	—	△ 56	39,403	△ 96,782	△ 350,617	2,850	△ 5,811	△ 16,373	13,877	△ 23,354	38,515

職員数[]内数値は前年度比較

明 細 書

(単位 人・千円)

費							共 済 費	合 計
の 内 訳								
特殊勤務 手 当	時間外勤務 手 当	夜間勤務 手 当	休日勤務 手 当	期末・勤勉 手 当	退職手当・ 退職給付費	管理職員特 別勤務手当		
1,142,976	2,331,641	94,205	760,769	28,553,883	10,874,376	4,941	24,221,817	146,545,594
—	632	—	1	32,482	—	—	23,589	142,900
—	4,320	—	439	46,700	—	—	34,906	211,077
2,535	33,809	—	2	243,090	—	—	183,479	1,117,620
2,535	64,018	—	3	230,201	—	—	179,581	1,091,244
17	1,546	—	1	10,203	—	—	8,202	49,320
—	248	—	—	1,528	—	—	1,307	7,822
5,087	104,573	—	446	564,204	—	—	431,064	2,619,983
747,575	893,771	144,838	178,744	2,172,850	883,390	1,016	2,430,255	14,796,595
19,580	142,015	13,500	46,659	706,180	845,174	284	573,210	4,324,406
19,319	264,256	15,986	20,150	1,024,673	407,368	234	817,421	5,357,513
3,131	29,013	6,469	7,434	151,049	62,963	60	122,120	811,277
14,849	374,341	23,519	146,336	906,603	390,214	272	901,141	5,648,564
804,454	1,703,396	204,312	399,323	4,961,355	2,589,109	1,866	4,844,147	30,938,355
1,952,517	4,139,610	298,517	1,160,538	34,079,442	13,463,485	6,807	29,497,028	180,103,932
1,927,198	4,336,206	300,663	1,108,420	33,276,887	14,504,919	6,944	28,059,448	179,074,348
25,319	△ 196,596	△ 2,146	52,118	802,555	△ 1,041,434	△ 137	1,437,580	1,029,584

5 地 方

区 分	平成28年度末	平成29年度末
	現 在 高	現 在 高 見 込 額
総 務 債	25,733,463	26,104,182
市 民 文 化 債	37,583,034	49,588,453
こ ども 未 来 債	17,674,206	19,101,335
健 康 福 祉 債	44,025,641	44,428,962
環 境 債	40,366,063	42,664,996
経 済 労 働 債	10,112,197	10,579,403
建 設 緑 政 債	249,779,358	256,345,893
港 湾 債	60,995,742	60,780,286
ま ち づ くり 債	110,457,070	111,556,658
区 役 所 債	9,282,389	9,263,321
消 防 債	19,334,977	21,378,000
教 育 債	116,963,579	117,596,459
諸 支 出 債	2,222,777	2,130,443
臨 時 税 収 補 て ん 債	1,056,186	603,998
減 税 補 て ん 債	58,541,000	58,020,000
臨 時 財 政 対 策 債	204,912,979	201,362,775
退 職 手 当 債	24,077,622	25,635,995
小 計	1,033,118,283	1,057,141,159

債 調 書

(単位 千円)

平成30年度中増減見込み		平成30年度末 現 在 高 見 込 額
年 度 中 起 債 見 込 額	年 度 中 元 金 償 還 見 込 額	
1,656,000	2,150,317	25,609,865
614,000	3,376,758	46,825,695
2,311,000	310,758	21,101,577
2,786,000	2,781,972	44,432,990
2,194,000	2,603,256	42,255,740
2,910,000	1,178,860	12,310,543
14,698,000	14,237,885	256,806,008
2,563,000	5,469,101	57,874,185
8,965,000	5,459,874	115,061,784
143,000	469,416	8,936,905
1,170,000	1,298,602	21,249,398
16,247,000	4,883,321	128,960,138
-	140,658	1,989,785
-	303,000	300,998
-	1,877,000	56,143,000
-	3,930,435	197,432,340
1,000,000	1,196,818	25,439,177
57,257,000	51,668,031	1,062,730,128

(単位 千円)

区 分		平成28年度末	平成29年度末
		現 在 高	現 在 高 見 込 額
特 別 会 計	市場整備事業債	3,745,682	4,349,168
	母子父子寡婦福祉 資金貸付債	1,612,437	1,462,419
	港湾整備事業債	1,999,000	2,054,000
	墓地整備事業債	269,000	269,000
	生田緑地ゴルフ場事業債	495,000	495,000
	公共用地先行取得等事業債	-	2,099,999
	小 計	8,121,119	10,729,586
公債管理(借換債)		-	-
企 業 会 計	病院事業債	55,551,096	53,513,174
	下水道事業債	337,767,044	327,229,816
	水道事業債	58,615,721	63,471,627
	工業用水道事業債	9,523,458	9,159,564
	自動車運送事業債	652,500	1,192,500
	小 計	462,109,819	454,566,681
合 計		1,503,349,221	1,522,437,426

平成30年度中増減見込み		平成30年度末 現 在 高 見 込 額
年 度 中 起 債 見 込 額	年 度 中 元 金 償 還 見 込 額	
551,000	189,812	4,710,356
-	32,746	1,429,673
490,000	-	2,544,000
303,000	-	572,000
-	98,000	397,000
2,100,000	-	4,199,999
3,444,000	320,558	13,853,028
44,521,000	44,521,000	-
1,293,000	3,632,748	51,173,426
32,021,000	40,219,123	319,031,693
8,902,000	3,247,661	69,125,966
488,000	684,950	8,962,614
894,000	167,750	1,918,750
43,598,000	47,952,232	450,212,449
148,820,000	144,461,821	1,526,795,605

6 起 債 事 業

事 業 名	事業費
本 庁 舎 等 建 替 事 業	338,848
防 災 行 政 無 線 設 備 整 備 事 業	1,195,214
災 害 対 策 事 業 (災 害 援 護 資 金 貸 付 金)	1,500
国 際 戦 略 拠 点 地 区 整 備 推 進 事 業	258,190
サ ポ ー ト エ リ ア 整 備 推 進 事 業	64,771
新 百 合 ト ウ ェ ン テ ィ ワ ン ホ ー ル 施 設 整 備 事 業	8,935
川 崎 シ ン フ ォ ニ ー ホ ー ル 整 備 事 業	779,045
川 崎 シ ン フ ォ ニ ー ホ ー ル 維 持 補 修 事 業	21,309
ス ポ ー ツ 施 設 整 備 事 業	223,893
こ ど も 文 化 セ ン タ ー 整 備 事 業	7,071
わ く わ く プ ラ ザ 施 設 整 備 事 業	287,277
民 間 保 育 所 整 備 事 業	2,975,880
認 定 こ ど も 園 整 備 事 業	137,581
公 立 保 育 所 整 備 事 業	645,267
民 間 特 別 養 護 老 人 ホ ー ム 整 備 事 業	1,122,955
い こ い の 家 等 大 規 模 補 修 事 業	23,792
小 学 校 ふ れ あ い デ ィ サ ー ビ ス 廃 止 関 連 事 業	92,010
等 々 力 老 人 い こ い の 家 整 備 事 業	6,443
特 別 養 護 老 人 ホ ー ム 等 施 設 整 備 事 業	10,000
特 別 養 護 老 人 ホ ー ム 等 大 規 模 補 修 事 業	26,380
民 間 委 託 障 害 者 福 祉 施 設 整 備 事 業	14,960
リ ハ ビ リ テ ー シ ョ ン 福 祉 セ ン タ ー 施 設 大 規 模 補 修 事 業	46,500
葬 祭 場 施 設 整 備 事 業	595,785

一 覧 表

(単位 千円)

左 の 財 源		内 訳		
国庫支出金	県支出金	その他収入	一般財源	地方債
-	-	-	24,848	314,000
-	-	-	78,214	1,117,000
-	-	-	500	1,000
53,000	-	-	38,190	167,000
-	-	-	7,771	57,000
-	-	-	2,935	6,000
-	-	29,174	330,871	419,000
-	-	-	6,309	15,000
43,589	-	-	6,304	174,000
-	-	-	2,071	5,000
27,427	27,427	-	8,423	224,000
1,431,439	-	-	115,441	1,429,000
121,904	-	-	4,677	11,000
-	-	-	3,267	642,000
-	-	-	4,955	1,118,000
-	-	-	4,792	19,000
-	-	-	23,010	69,000
-	-	-	2,443	4,000
-	-	-	-	10,000
-	-	-	380	26,000
-	-	-	5,960	9,000
-	-	-	11,500	35,000
-	21,017	-	85,768	489,000

事業名	事業費
衛生施設整備事業	45,589
総合リハビリテーションセンター等整備事業	14,326
障害者通所施設等整備事業	362,861
動物愛護センター再編整備事業	755,992
ごみ運搬車両整備事業	426,949
廃棄物発電ごみ運搬車両等整備事業	65,340
廃棄物処理施設整備事業	1,991,916
新川崎・創造のもり産学交流・研究開発施設整備等事業	2,916,578
農業技術支援センター施設整備事業	4,020
安全施設整備事業	1,128,052
道路整備事業	3,307,021
橋りょう架設改良事業	1,322,200
自転車対策事業	522,027
街路事業	8,037,995
連続立体交差事業	5,051,877
河川整備事業	2,291,720
緑化推進事業	29,000
特別緑地保全地区等用地取得事業	750,000
特別緑地保全地区等整備事業	117,402
公園緑地施設整備事業	3,925,028
公園緑地施設用地取得事業	135,900
霊園整備事業	28,595
多摩川施策推進整備事業	73,500
浮島埋立事業	212,000

(単位 千円)

国庫支出金	左の財源		内訳	
	県支出金	その他収入	一般財源	地方債
-	-	-	43,589	2,000
-	-	-	8,326	6,000
-	-	189	29,672	333,000
-	-	5,998	83,994	666,000
-	-	-	47,949	379,000
24,881	-	-	9,459	31,000
166,539	-	-	41,377	1,784,000
-	-	-	9,578	2,907,000
-	-	-	1,020	3,000
261,981	-	-	99,071	767,000
1,153,020	43,267	-	69,734	2,041,000
279,131	9,546	-	112,523	921,000
201,100	-	21,000	12,927	287,000
2,481,960	322,179	1,807,500	296,356	3,130,000
2,409,198	-	-	266,679	2,376,000
485,000	440,000	-	92,720	1,274,000
14,500	-	-	1,500	13,000
250,000	-	-	50,000	450,000
35,126	-	-	16,276	66,000
157,600	-	-	551,428	3,216,000
45,300	-	-	9,600	81,000
-	-	923	6,672	21,000
-	-	-	18,500	55,000
-	-	53,000	-	159,000

事業名	事業費
港湾改修事業	647,970
港湾改良事業	230,363
港湾工事負担金	2,005,000
住宅市街地総合整備事業	262,693
市営四方嶺住宅跡地周辺整備事業	362,683
小杉駅周辺地区再開発等事業	2,019,502
登戸地区土地区画整理事業	6,884,755
J R 川崎駅北口自由通路等整備事業	2,666,767
南武線駅アクセス向上等整備事業	580,342
急傾斜地崩壊対策事業	49,000
公共建築物長寿命化対策事業	2,764,660
既設住宅改善事業	229,997
修繕維持管理事業	3,507,215
公営住宅整備事業	1,593,085
区役所等庁舎整備事業	51,725
生田出張所庁舎整備事業	135,266
救急車両等購入事業	131,089
消防車両購入事業	323,174
消防情報通信高度化事業	84,638
耐震性貯水槽建設事業	17,236
航空隊庁舎整備事業	69,612
千鳥町出張所棧橋改築事業	35,000
消防団施設整備事業	4,565
消防団車両整備事業	19,000

(単位 千円)

左の財源内訳				
国庫支出金	県支出金	その他収入	一般財源	地方債
236,747	-	43,223	-	368,000
-	-	58,363	-	172,000
-	13,353	122,351	5,296	1,864,000
35,500	-	27,500	6,693	193,000
-	-	-	20,683	342,000
1,133,440	-	31,000	584,062	271,000
1,071,850	-	1,149,256	464,649	4,199,000
731,822	-	1,403,230	162,715	369,000
151,264	-	221,778	47,300	160,000
-	-	-	-	49,000
26,021	28,983	-	427,656	2,282,000
96,171	-	59,826	-	74,000
478,465	8,947	2,731,803	-	288,000
675,153	-	179,932	-	738,000
-	-	-	8,725	43,000
-	-	-	35,266	100,000
-	-	-	15,089	116,000
-	19,839	-	18,335	285,000
-	-	-	21,638	63,000
-	5,745	-	491	11,000
-	-	-	7,612	62,000
-	-	-	4,000	31,000
-	1,811	-	754	2,000
-	-	-	5,000	14,000

事業名	事業費
消防艇整備事業	540,000
通信設備整備事業	11,976
宿河原出張所改築事業	38,805
橘樹官衙遺跡群保存整備事業	178,600
教育文化会館・市民館施設整備事業	15,796
社会教育施設補修事業	11,002
図書館改修事業	77,834
日本民家園施設整備事業	216,569
青少年科学館施設整備事業	11,720
校舎建築（新築）事業	5,851,127
校舎建築（増築）事業	3,743,879
（義務教育施設）その他営繕事業	1,069,253
消防設備等改修事業	43,051
学校直結給水化事業	31,914
学校トイレ環境整備事業	575,886
エレベーター等整備事業	277,606
（義務教育施設）学校施設長期保全計画推進事業	7,958,084
学校防災機能整備事業	628,046
高圧負荷開閉設備設置事業	3,515
（高等学校施設）一般営繕事業	506,185
（高等学校施設）学校施設長期保全計画推進事業	402,405
一般職退職手当	10,865,671
一般会計小計	100,133,755

(単位 千円)

左の財源内訳				
国庫支出金	県支出金	その他収入	一般財源	地方債
-	-	-	-	540,000
-	-	-	3,976	8,000
-	-	-	805	38,000
137,170	-	-	11,430	30,000
-	-	-	13,796	2,000
-	-	-	7,002	4,000
-	-	-	30,834	47,000
-	25,098	2,341	29,130	160,000
-	-	-	3,720	8,000
706,456	-	-	1,482,671	3,662,000
298,185	-	903	570,791	2,874,000
28,370	-	-	573,883	467,000
5,021	-	-	27,030	11,000
-	-	4,500	4,414	23,000
117,547	-	-	70,339	388,000
24,301	-	-	11,305	242,000
541,539	-	-	525,545	6,891,000
-	-	-	28,046	600,000
-	-	-	1,515	2,000
-	-	-	64,185	442,000
-	-	-	8,405	394,000
-	-	-	9,865,671	1,000,000
16,137,717	967,212	7,953,790	17,818,036	57,257,000

事業名	事業費
北部市場施設整備事業	519,281
南部市場施設整備事業	38,165
東扇島コンテナ事業	490,860
墓地整備事業	303,098
公共用地先行取得等事業	2,106,500
特別会計小計	3,457,904
井田病院再編整備事業	294,153
病院施設改良事業	451,699
医療器械整備事業	604,613
公共下水道建設改良事業	18,278,684
水道配水施設等整備事業(水道事業)	5,734,830
耐震管路等整備事業(水道事業)	6,473,460
川崎縦貫道路関連施設整備事業(水道事業)	63,906
工業用水道配水施設等整備事業(工業用水道事業)	796,308
自動車運送事業	1,049,388
企業会計小計	33,747,041
合計	137,338,700

(単位 千円)

国庫支出金	左の財源		内訳	
	県支出金	その他収入	一般財源	地方債
-	-	4,281	-	515,000
-	-	2,165	-	36,000
-	-	860	-	490,000
-	-	98	-	303,000
-	-	1	6,499	2,100,000
-	-	7,405	6,499	3,444,000
-	-	25,077	25,076	244,000
-	-	850	849	450,000
2	4,320	646	645	599,000
5,000,000	-	1,684	-	13,277,000
-	497,672	1,490,158	-	3,747,000
-	-	1,358,460	-	5,115,000
-	-	23,906	-	40,000
-	-	308,308	-	488,000
23,024	4,834	8,755	118,775	894,000
5,023,026	506,826	3,217,844	145,345	24,854,000
21,160,743	1,474,038	11,179,039	17,969,880	85,555,000

7 競馬競輪事業益金充当一覧表

(単位 千円)

区分	年度	自昭和24年度 至平成28年度 累計(決算)	平成29年度	平成30年度	計
	益	金	144,001,522	250,000	280,000
充 当 内 訳	総務費	16,665,257	-	-	16,665,257
	市民文化費	2,600,000	-	-	2,600,000
	子ども未来費	-	-	30,000	30,000
	健康福祉費	13,852,820	-	-	13,852,820
	環境費	8,441,210	-	-	8,441,210
	経済労働費	1,000,300	-	-	1,000,300
	建設緑政費	1,605,811	-	-	1,605,811
	まちづくり費	6,749,830	-	-	6,749,830
	消防費	326,000	-	-	326,000
	教育費	78,919,120	250,000	250,000	79,419,120
	諸支出金	11,133,153	-	-	11,133,153
	(うち下水道事業)	(9,139,723)	-	-	(9,139,723)
	その他	2,708,021	-	-	2,708,021

競馬競輪事業益金充当事業

(単位 千円)

事業名	金額
子ども・若者応援基金積立金	30,000
義務教育施設整備事業	250,000

※うち 150,000千円は、競馬事業

130,000千円は、競輪事業

