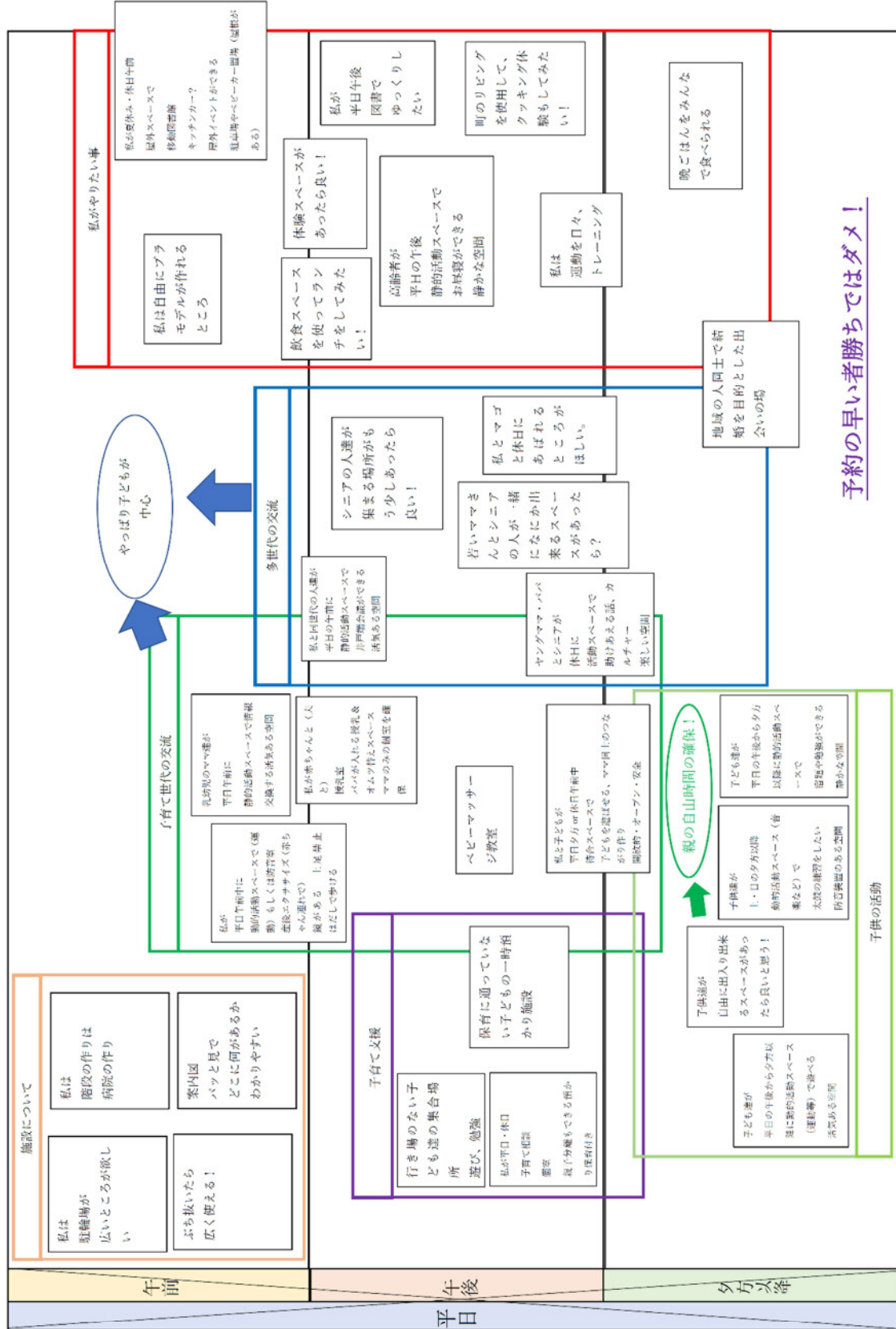


3 検討結果

第1回～第3回 WS での各グループの検討結果は次のとおりです。

(1) Aグループの検討結果

① Aグループ 第1回 WS の検討結果



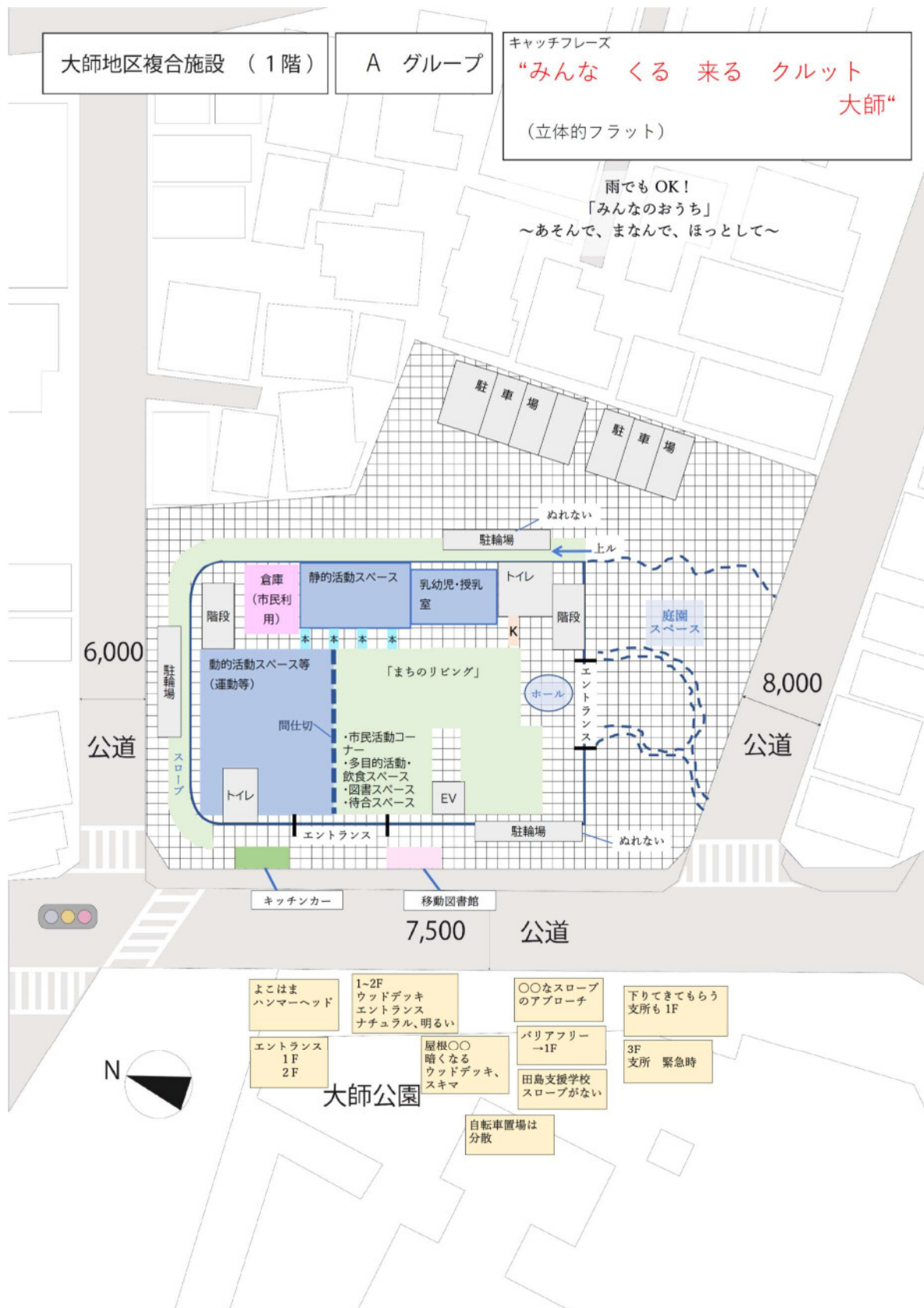
【発表内容】

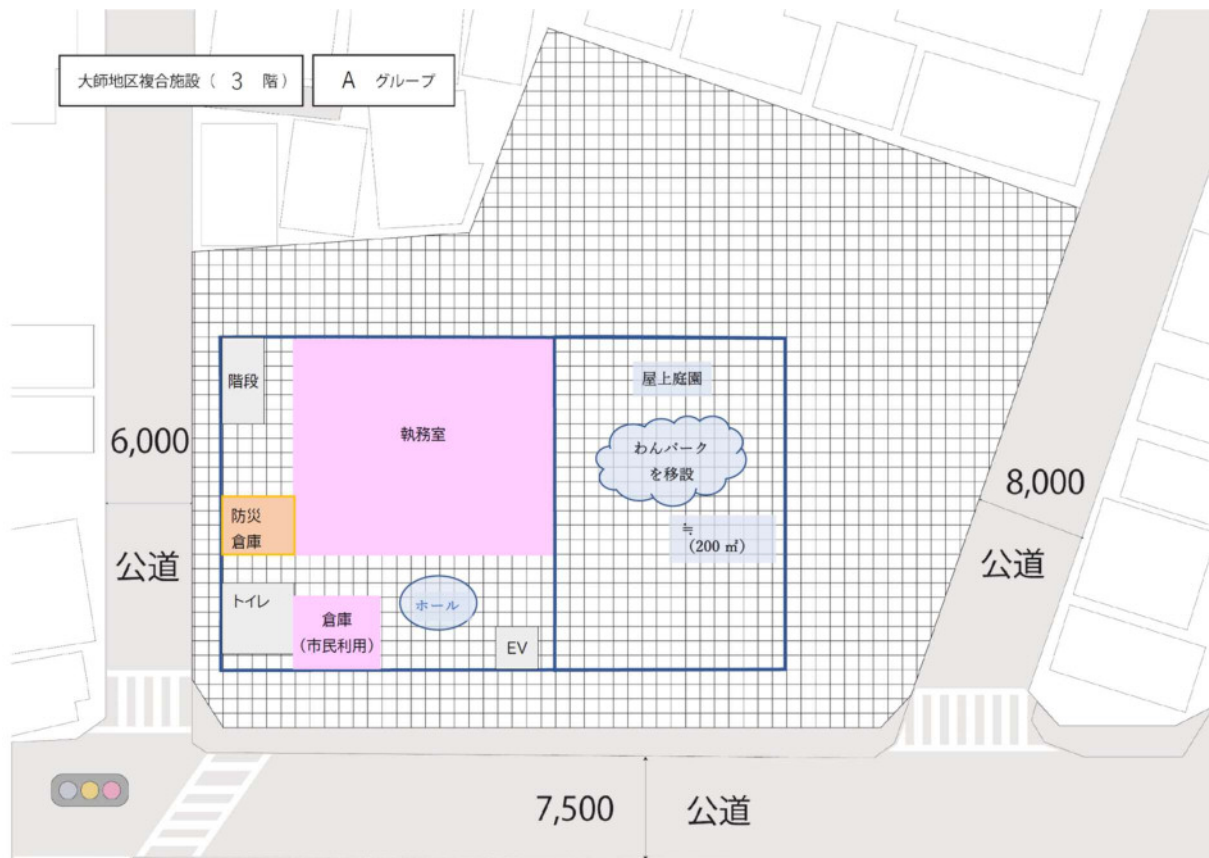
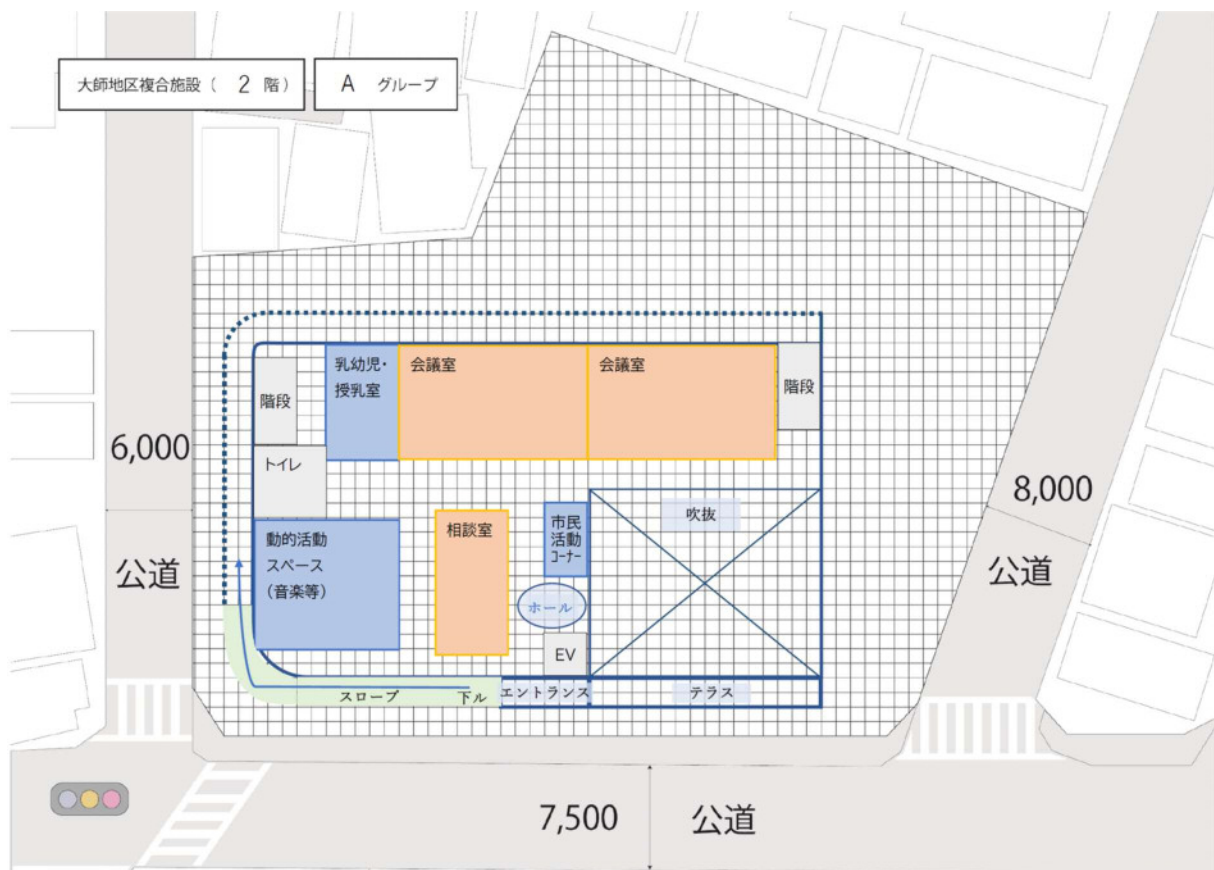
- 施設の予約は、早い者勝ちにならないような仕組みが必要。
- 施設では、どこに何があるかすぐにわかる様な案内図があるとよい。
- 様々な場面に対応ができるよう、広く使えるスペースがあると良い。
- 保育園に通っていない子ども達が予約なしに預けられる場所がほしい。
- 授乳室は、お母さんだけではなくお父さんも一緒に入れるスペースと、お母さん（女性）だけが入れる個室の両方を設け、男性も気軽に利用でき、子育てに参加できるようになるとよい。
- 屋外スペースには、移動図書館や屋外イベントができる場所がほしい。

【発表内容】

- 施設を利用するいろんな人が来やすいということを第一に考え、バリアフリーであることを重視した。
- エントランスが施設の顔となるので真ん中に配置する。
- 庭園のスペースのイメージとしては、大田区の「田園調布せせらぎ館」のような素敵なイメージである。また、にぎやかな縁側もあるとよいという意見があった。
- 静的スペースには、スヌーズレンの部屋を設け、障害児だけではなく、高齢者・赤ちゃん・お母さん達がほっとする癒しのスペースを作れたらいい。
 - ※スヌーズレン：心身に重度な障害を持つ方が、光・音・香りなどの感覚刺激を得て、静かにリラックスして過ごすことのできる設備。
- 相談室や会議室は、利用目的を絞り過ぎず、部屋の広さや使用頻度によっていろいろな使い方ができると使いやすく稼働率の高い部屋になるのではないか。会議や相談だけではなく、適宜空いている時に使えるとよい。
- 動的スペースは、災害時に避難スペースとして大きく使ったり、プライバシーに配慮して間仕切りにより区切ったり、どちらでも使えるような構造がよい。
- キッチンからはにおいが出るので、静的活動スペース・動的活動スペースから少し離れた所に配置するのが良いのではないか。

③ Aグループ 第3回 WSの検討結果





【発表内容】

- 「みんなくる来るクルット大師」というキャッチフレーズは、くるくる回ってという意味と、エントランスから明るく光が入るようなところをイメージしている。
- 「雨でも OK みんなのおうち、あそんでまなんでほっとして」という第 2 回 WS のキャッチフレーズから、まちのリビング機能と動的活動スペース・静的活動スペースがすべて繋がっている建物をイメージした。
- 全てのスペースをワンフロアに収めることはできないが、フラットにしたいということと考えた。その結果、1 階と 2 階、どちらにもエントランスを作ったらよいのではないかと考え、建物周りの回廊を利用して、2 階にもエントランスを設けた。そうすることでベビーカーの方でも入りやすい、バリアフリーのつくりとした。
- スロープの下をうまく使う事で、雨でも濡れない動線も実現した。自転車置き場もスロープの下に分散させることでどこからきてもアクセスしやすくしている。
- 支所機能は 3 階とすることで、緊急時・災害時でも安全性を確保できるようにした。
- 旧大師分室の「Daishi One Park」を 1 年で終わらせてしまうのは勿体ない。屋上庭園を造ってそこに移設するのも良いのではないか。
- 庭園スペースもしっかり取り入れ、公園からもアクセスしやすかったり、自転車で来る方も入りやすかったりするつくりとしている。

【質疑応答】

- 「Daishi One Park」とは何か？
 - 大師支所仮庁舎の設置までの間、人工芝を張り、だれでも利用できる公園としている。そこで子供たちが育てているハーブがあるので、それを屋上庭園に引越してできればと考えている。
- 建物周りの回廊は使用されるだろうか？
 - きれいな建物として注目を集めることや、バリアフリーで車いすでも入りやすくすることを第一に考えた。エレベーターが使えない際にスロープが必要となることから、建物周りの回廊があるとよいのではないか。

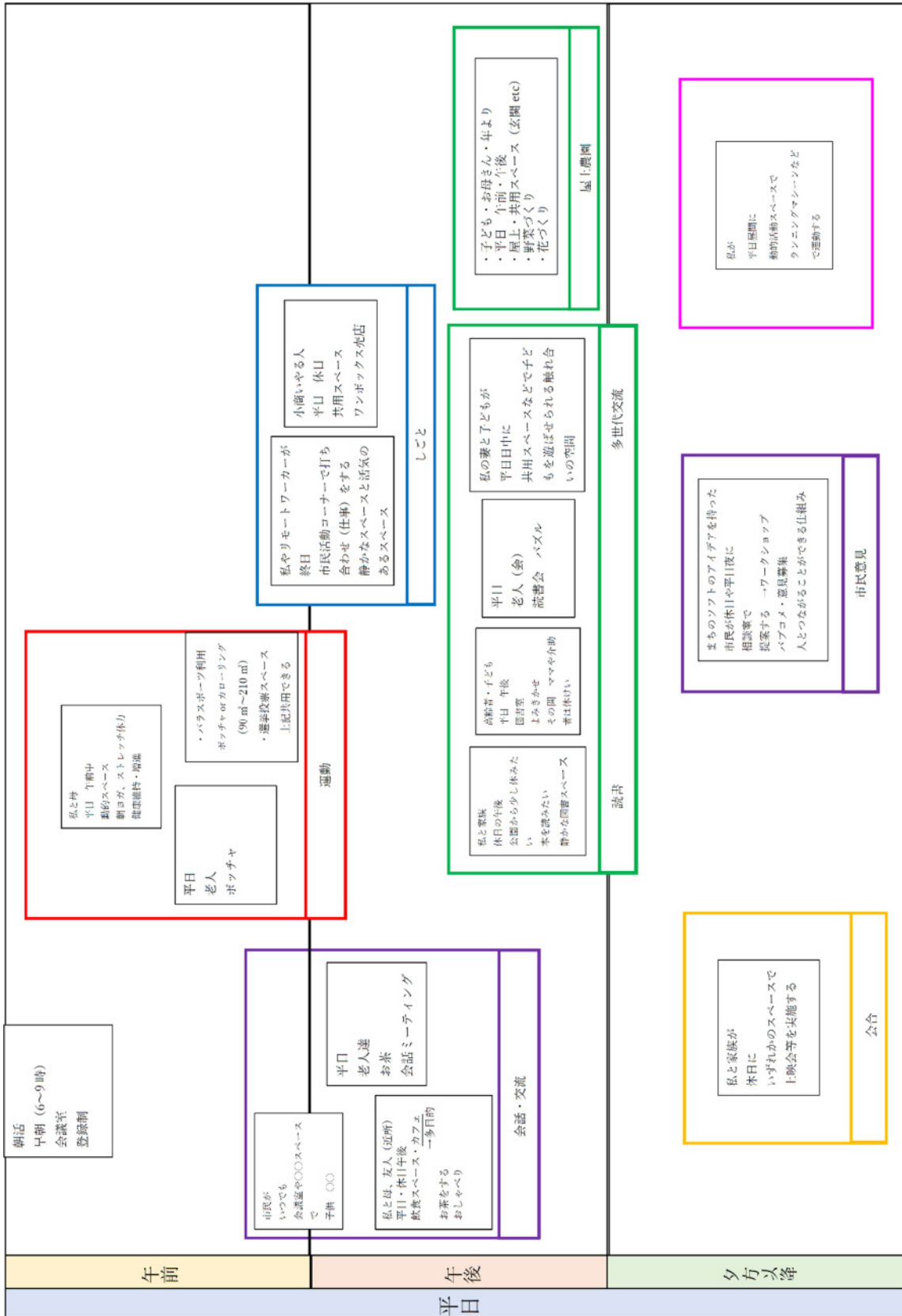
【発表を聞いて印象に残ったこと】 ※市の職員の感想も含む

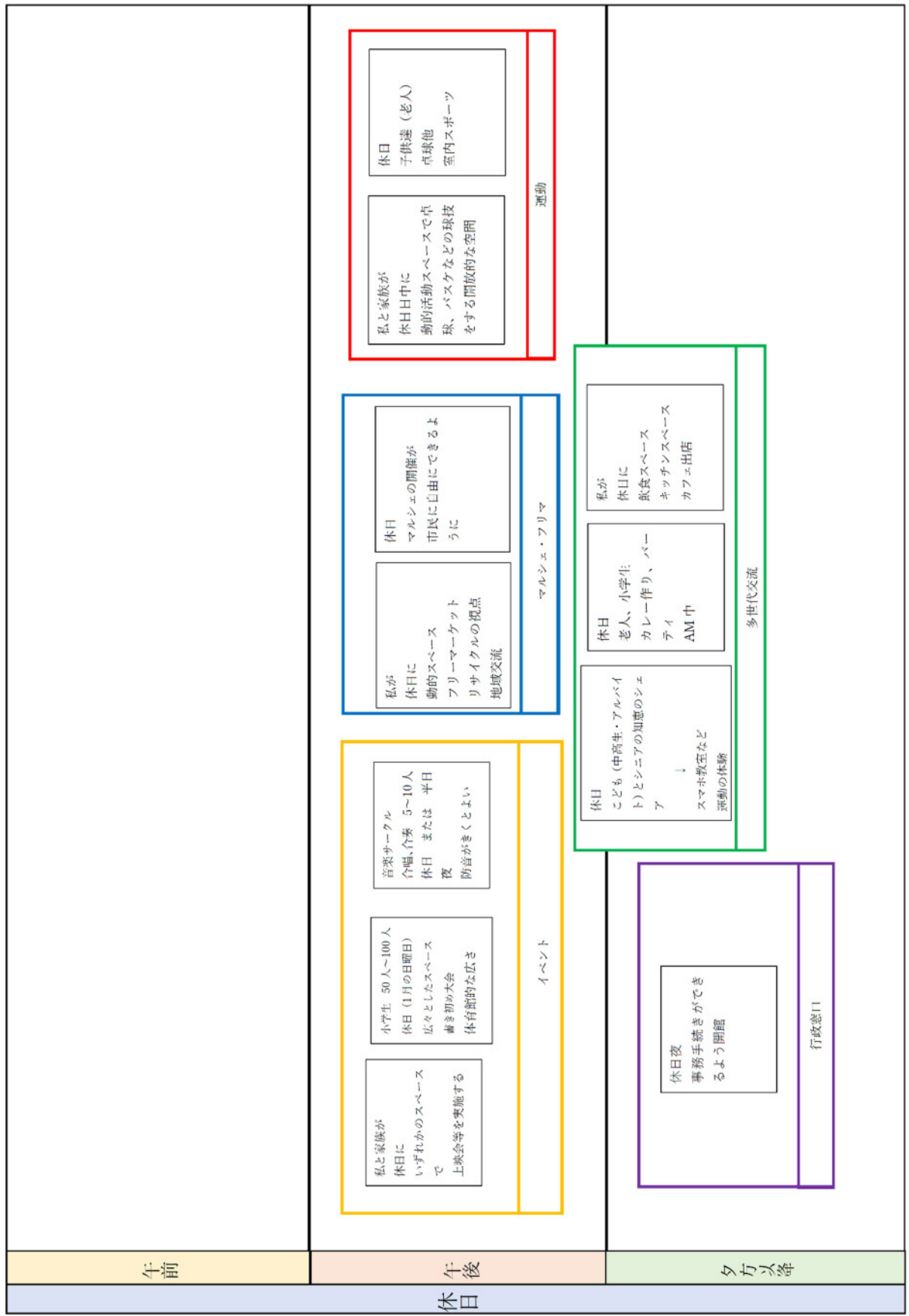
- 採光をとり入れた施設いいですね。(吹き抜け) ※ほか、採光・吹き抜けに関する言及 9 件
- 全体のつながりがありつつ、災害時のリスク分散も考えられていて良かったです。
- 屋上にワンパーク、すごくいいです。みんなが使える自由スペースがあると新しい活動が生まれそう。 ※ほか、屋上、one park に関する言及 8 件
- 1・2 階どちらにも入り口があるところ ※ほか、同様の言及 9 件

- 防災機能として3Fに支所スペースがあるところ ※ほか、同様の言及2件
- スロープを使うこと、雨でもぬれない、の考え方が共感できました。※ほか、雨にも濡れない動線に関する言及5件
- ユニークな回り廊下方式（車イス用）だがEVを使ってしまわないか？
- 建物のまわりをスロープにするという発想は、おもしろいと思った。※ほか、スロープへの言及14件

(2) Bグループの検討結果

① Bグループ 第1回WSの検討結果

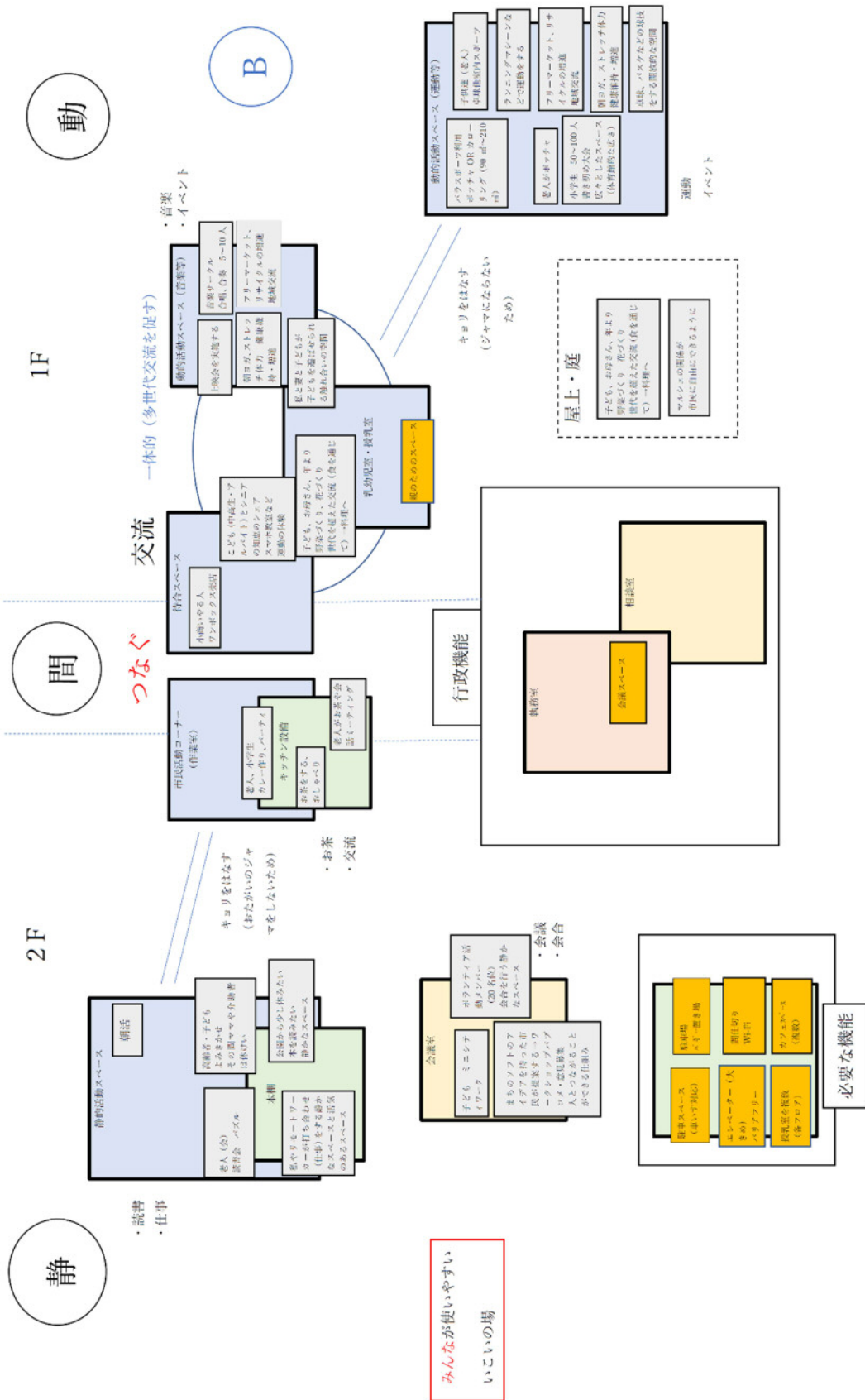




【発表内容】

- 平日早朝に、登録制でも良いので、会議室のような場所で朝活として仕事などができたらよいのではないかと。
- 建物については、間仕切りのつくり方に自由度を持たせてほしい、机や椅子の種類はフレキシブルな物が良いのではないかと。
- 自然素材を使うと空間が非常に和らぐ。
どのようなことができる人が働いているのかということがソフト面で重要。老人のケアができる人、子どもの面倒がみられる人、スポーツの指導ができる人などがいることで、空間の使い方に広がりが出るのではないかと。

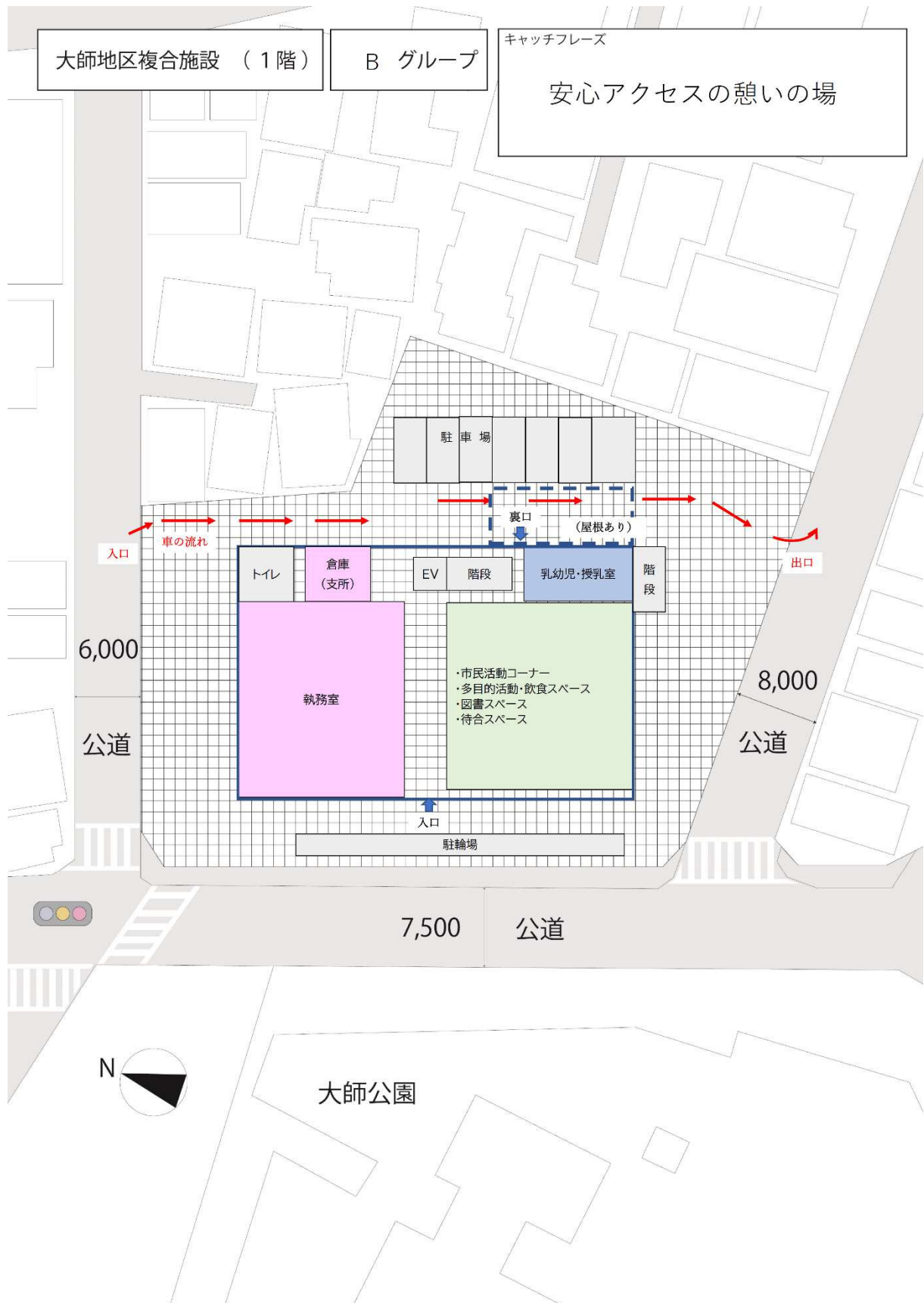
② Bグループ 第2回 WSの検討結果

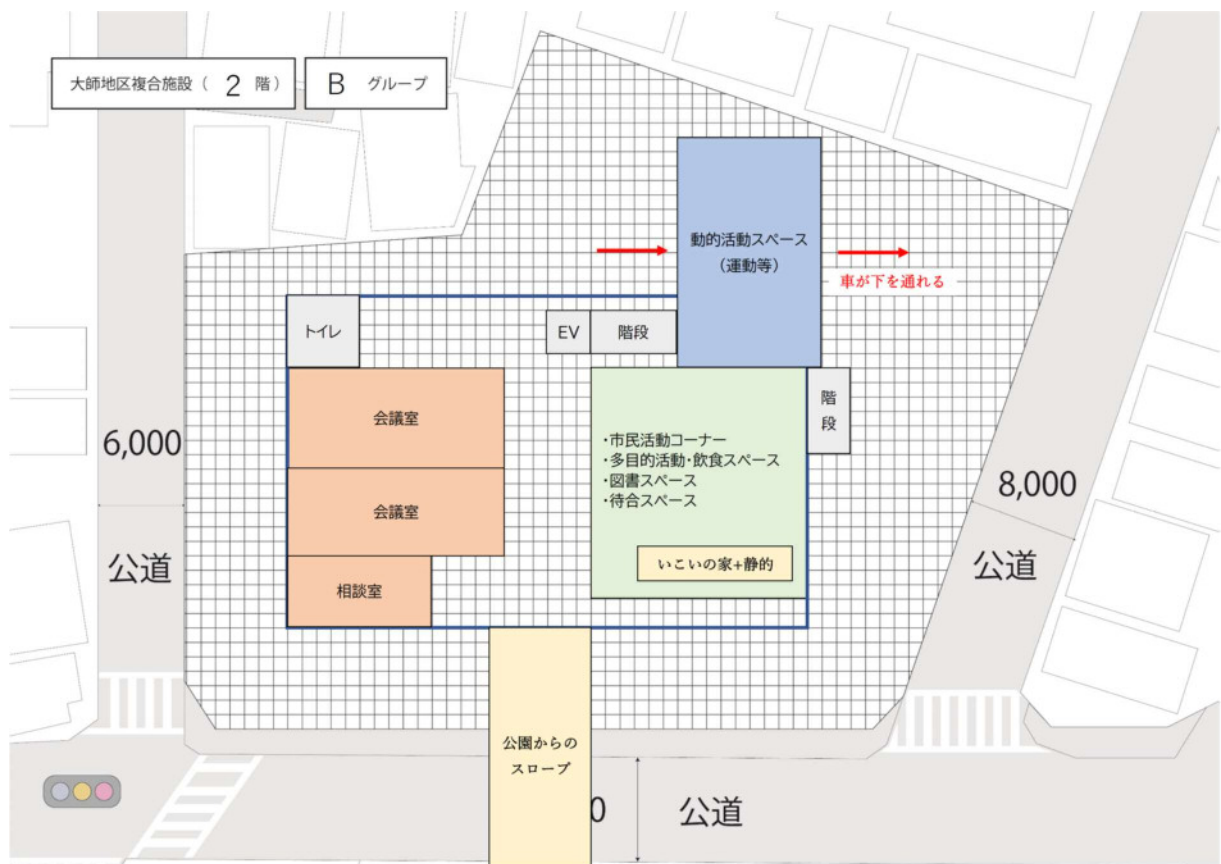


【発表内容】

- 音楽や運動等の音が出る部屋と読書などの部屋を近づけすぎず、一方で分断して別々にはしないよう、真ん中には両者をつなぐスペースとして待合室や座れる場所を設け、どちらの目的で来た方も接触し、接点を持てるように工夫した。音の出る活動・出ない活動どちらの人も、お互いのことを思い合いながら一緒に活動できるレイアウトが理想的。
- 真ん中のスペースでは紙コップ程度の飲み物が飲めるようになっているとよい。
- 大師支所は公園が近くにあるので、庭やテラスや屋上で野菜や花を育てたり、フリーマーケットを開いたりできるとよい。
- キッチン設備とか簡易なものはあちこちにあってもよいのではないか。お茶が出せるようになるよい。
- 障害を持った子供を連れていても入りやすいよう、大きめのエレベーターや、大きめのベッドを備えた多目的トイレがあるとよい。
- Wi-Fi は勉強したり仕事したりするのにどの世代でも必須である。
- 会議室や静的活動スペースに個別のブースを設け、一人一人の時間が作れるような場所があるとよい。
- ベビーカーや車いすを置く場所があるとよい。
- 授乳室は小さくてよいので、各部屋にあるとよい。

③ Bグループ 第3回 WSの検討結果





【発表内容】

- キャッチフレーズの「安心アクセスの憩いの場を」は、周辺でかつて交通事故があったことや、駐車場に出入りする道路が狭いことから、安心してアクセスできるように考えたものである。
- 駐車場の出入り口は一方通行とした。
- 1階は、支所機能の執務室と待合室を設ける。裏の駐車場からの入口と正面からの入口と両方作り、正面には駐輪場を配置した。
- 2階には、大師公園からの渡り廊下を設けて、道路を横断せずに施設に入れるようにした。
- 2階は駐車場に張り出している形とし、駐車場の上に屋根ができるようにした。駐車場に入った方が雨の日でも濡れないで建物に入れる構造である。張り出している部分はドタバタしても大丈夫な、運動できるスペースとしている。
- 会議室は仕切りを自由に動かして使えるものを目指している。相談室ではプライバシーに配慮が必要な会議ができるようにする。
- 津波や洪水の際に避難所としての役割を果たせるよう、防災倉庫を3階に設けている。
- 運動スペースの上は屋上としている。「Daishi One Park」のような機能が当てはまるのではないか。

【質疑応答】

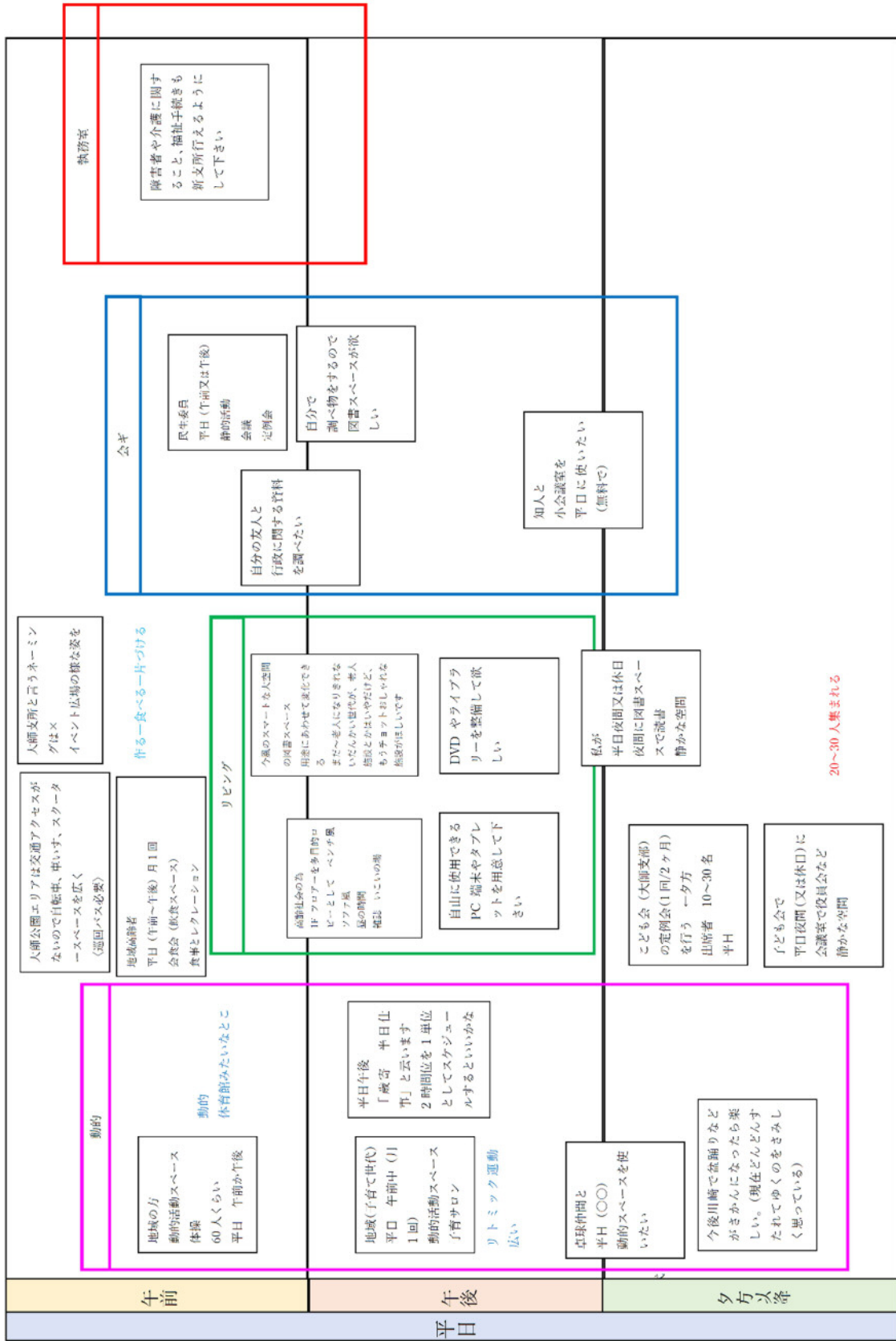
- スロープの幅はどのくらいか。
→ 幅の想定はないが、下の道路に影響がない高さにすることを考えている。

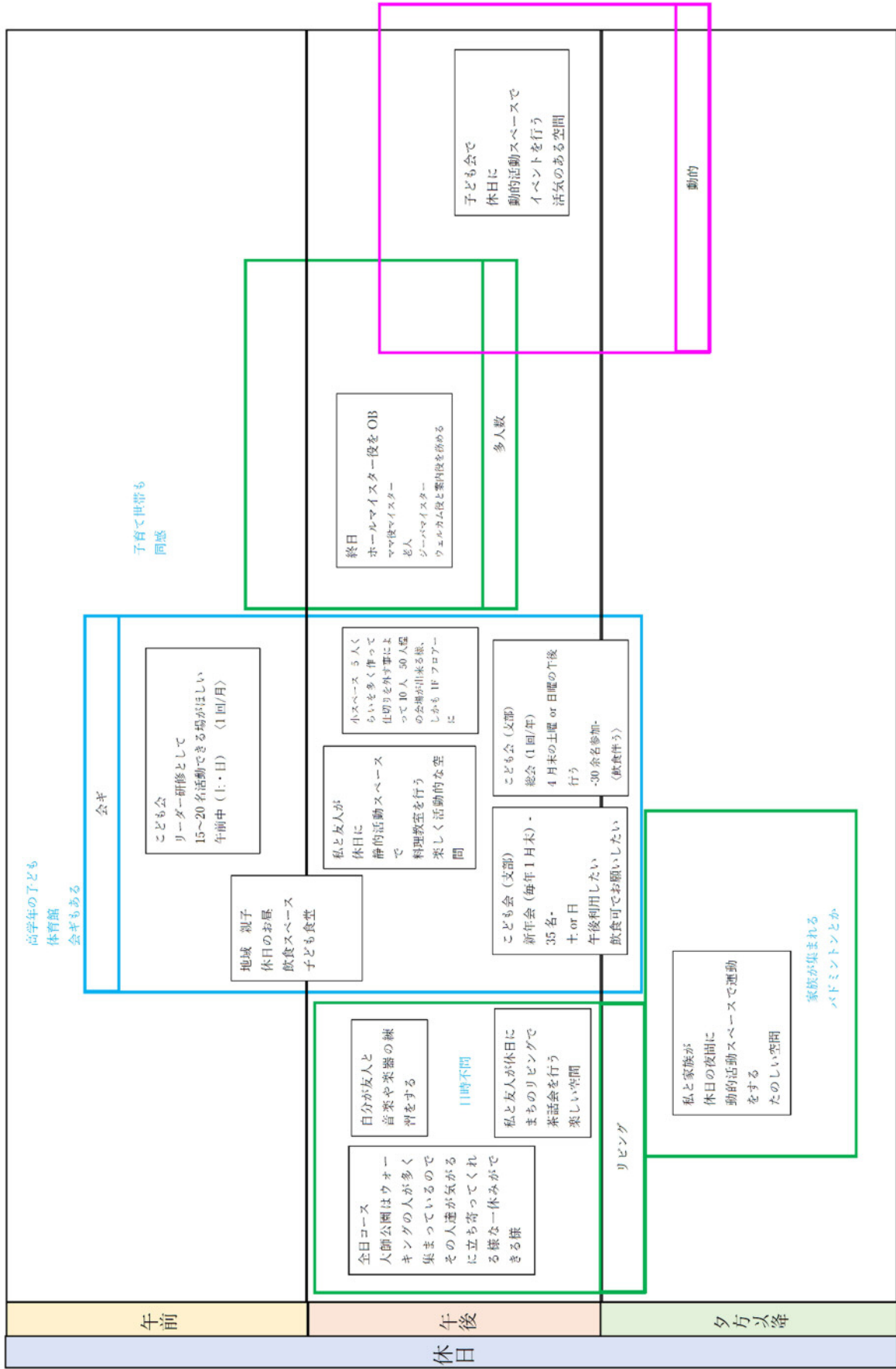
【発表を聞いて印象に残ったこと】 ※市の職員の感想も含む

- 大師公園からのスロープ…とても良いと思います。(子どもが公園からとびだす) ※ほか、公園からのスロープに関する言及 14件
- 公園からのスロープは相当長いスパンになってしまうんじゃないか？
- 公園からの直接スロープ連絡橋？は作れるか？
- 駐車場の一方通行化 ※ほか、同様の言及 5件
- 2Fの運動スペース とってもいいアイデア！
- 大師が抱えるアクセス（車）の課題を解決した配置が良かった。
- 駐車場と駐輪場が離れているのは賛成。
- 2階の張り出しによってぬれない駐車スペースを作るのも良い。 ※ほか、同様の言及 7件
- 災害面（浸水対策）として3Fに倉庫等を配置しているところ。 ※ほか、同様の言及 4件

(3) Cグループの検討結果

① Cグループ 第1回 WS の検討結果

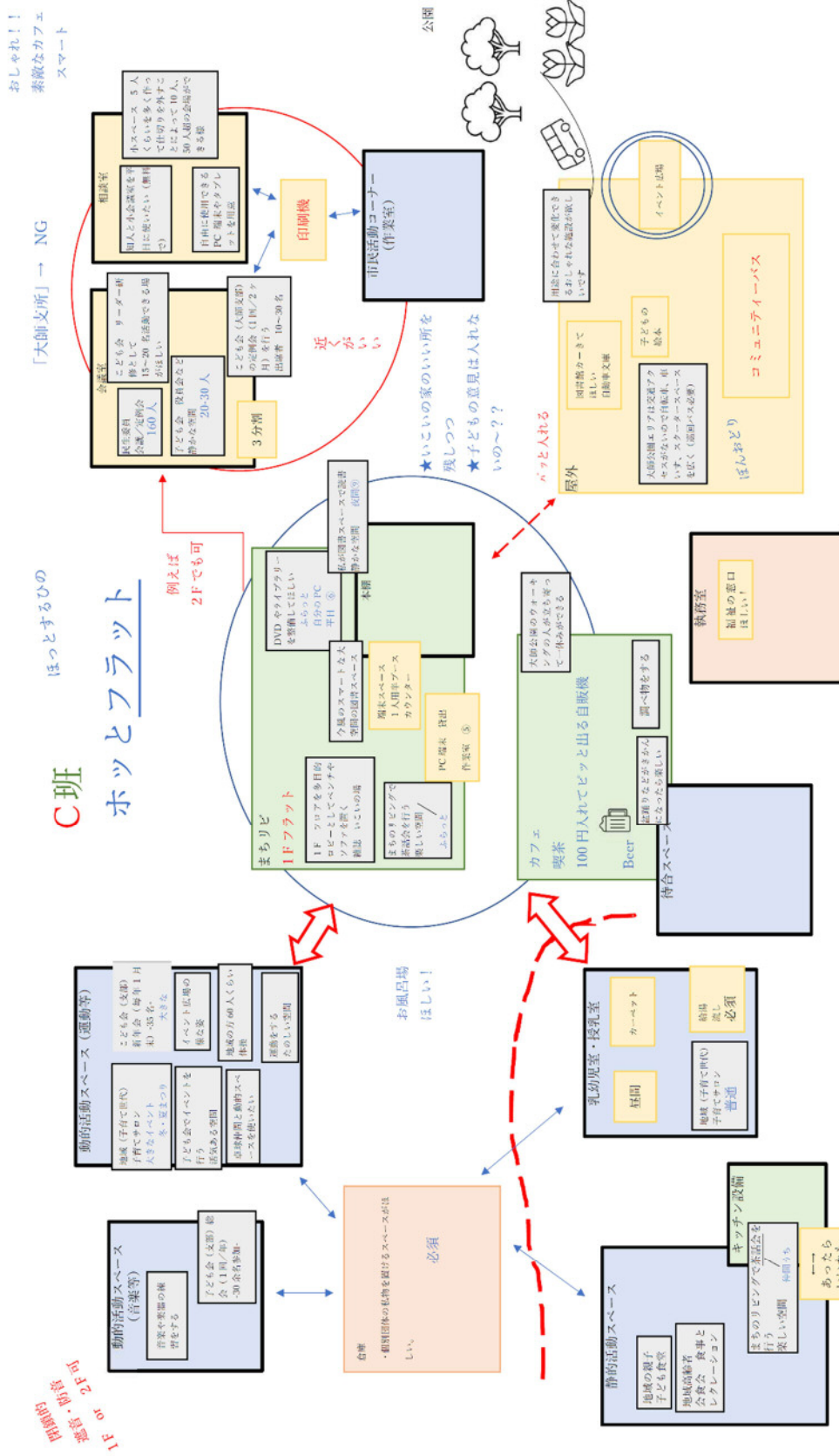




【発表内容】

- まちのリビングでは、公園で運動している人がフラッと来て休んだり、ママ友同士で子どもを連れて来てゆっくりお話をしたり、部屋を借りて子どもとゆっくりお話をしたりできるとよい。
- 図書スペースでは、一人で本が読めるようにするほか、自由に使える端末や、DVD 視聴設備やライブラリも整理してほしい。
- 子ども食堂や子ども会、地域の忘年会・新年会で施設を使いたい。
- 夜間にバドミントンや卓球、音楽活動をしたい。
- 大師支所は駅やバス停から離れているので、自転車や車椅子のスペースを広く取ってほしい。巡回バスがあるとよい。

② Cグループ 第2回 WSの検討結果

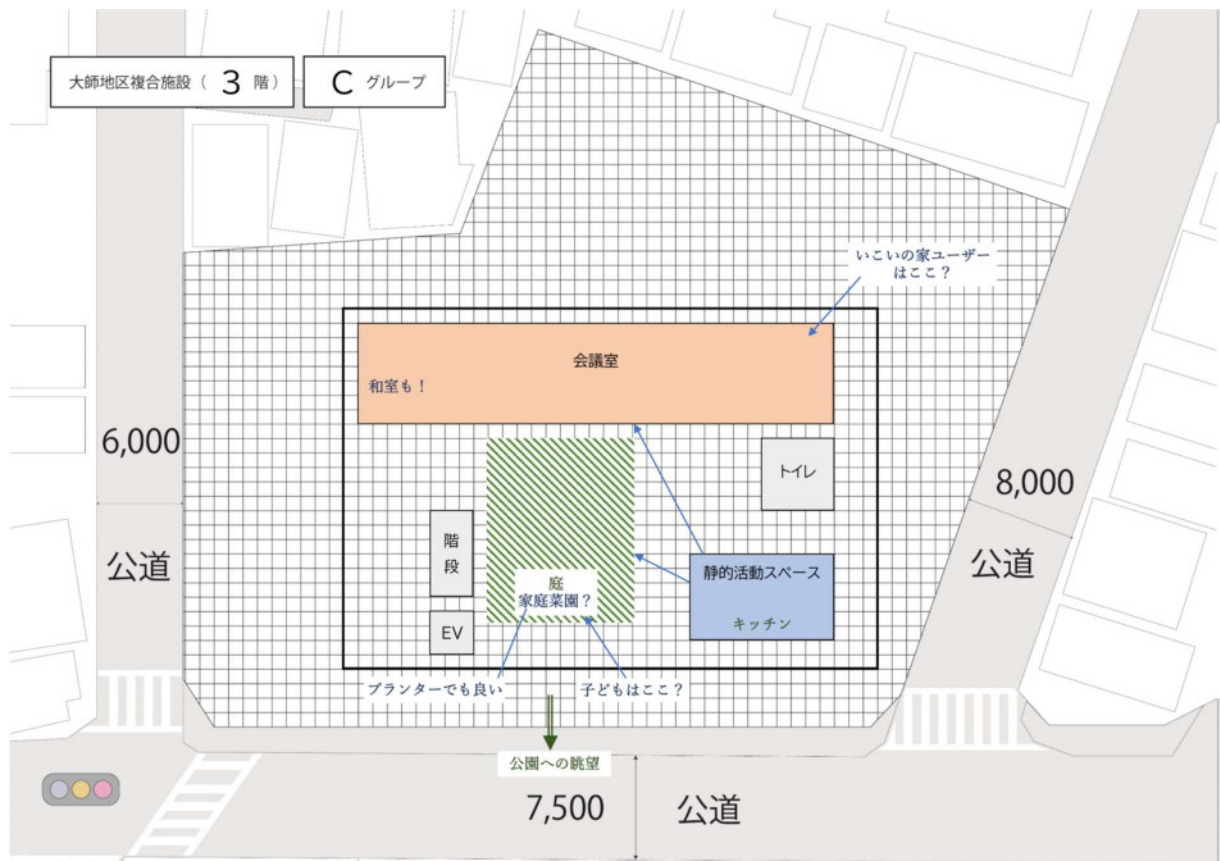
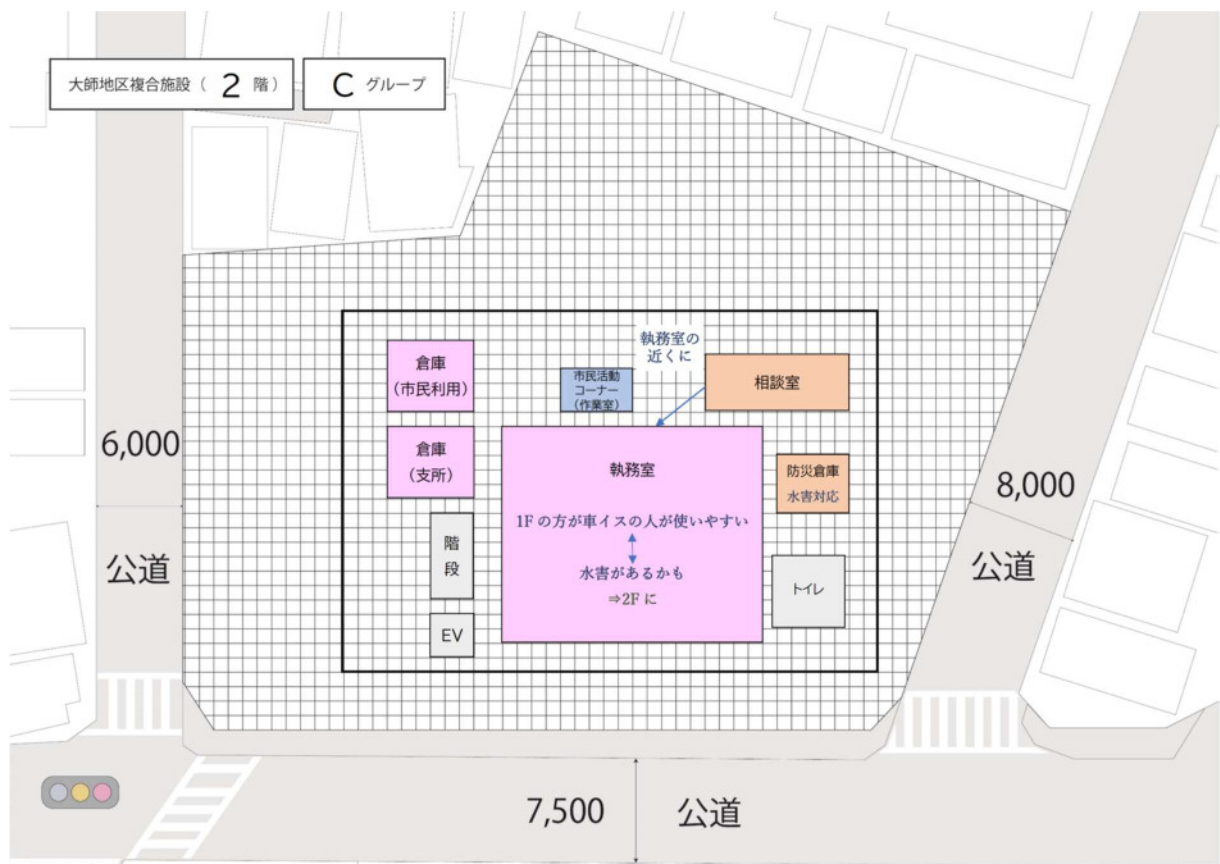


【発表内容】

- 今までの施設の良い所を残しつつ、もっと良い施設になるような要素も加え、公園に遊びに来た人など、今まで施設を使った事もない人もふらっとやって来られるような施設になることを重視している。皆が気楽に使える、更におしゃれな施設になるとよい。
- 大師公園でウォーキングや体操をしている人がふらっと来られる場所。誰でも散歩できる場所になるとよい。
- まちのリビング、運動スペース、静的活動スペース、乳幼児・授乳室、全て1フロアであれば動線がとてもスムーズなのではないか。
- まちのリビングには、ほっとできる場所があるといい。本棚、カフェスペースがあり、自販機で飲み物が飲めるようにしたい。
- 現在の老人いこいの家やこども文化センターには、各団体が荷物を置ける倉庫がある。新しい拠点でも、活動団体向けの倉庫を設け、近くに動的活動スペースや静的活動スペースがあるとよい。
- 静的活動スペースで子ども食堂ができるよう、そばにキッチンがあるとよい。また、授乳室にはミルクを作ったり手を洗ったりできるように給湯施設が欲しい。
- 本棚を設けても本が少なかったり本を管理できなかったりするかもしれないので、自動車文庫が支所にやってくるとよい。
- こども文化センターを複合化するので、実際の子どもの意見を聴く必要があるのではないか。

③ Cグループ 第3回 WS の検討結果





【発表内容】

- 現在の大師支所では、駐輪場が目立たず使われていない。新しい拠点では大師公園側に入口を作り、建物の入り口近く2か所に駐輪場を設け、どこから来ても駐輪場に止めやすくした。
- 現在の大師支所では、駐車場につながる道が一方通行であるため、新しい拠点では一方通行になっていない道とつながる駐車場も設けた。また、車寄せを設けて、車いすの方が雨に濡れずに建物に入れるようにする。
- 建物に入ってすぐの場所をまちのリビングとした。駐車場側が動的スペースで運動できるような所。リビングの反対側が授乳室とかトイレになっている。奥に動的スペースの音楽などができるような所にした。理由は、奥が民家となっているため、騒がしい部屋が近いと騒音問題になるのではないかと考えたためである。音楽スペースは遮音することで騒音の問題が起きないようにする。
- 風水害対策として、執務室は2階とした。倉庫や相談室も執務室と同じ階のほうが良いと考えた。
- 会議室は3階とした。会議室には和室もあった方がいいのではないかと考えた。
- 3階で会議室・トイレ・キッチン・静的活動スペースを除いたところはベランダのような庭にできるとよい。
- 1階のまちのリビング・動的スペースでは子ども達が騒げるように、3階の和室や会議室では高齢者が将棋などをできるようにすることで、建物内で子どもと大人の高齢者の方の棲み分けをする。
- せっかく大師公園があるので、眺望があった方がよい。3階の庭にはベンチを置いたり、キッチンを活用して会議室をこども食堂にしたり、庭でご飯が食べられるように使えるとよいと考えた。
- 大師小学校の校舎には、川崎大師のだるまをイメージしたえんじ色が入っている。新しい拠点も、川崎大師やだるまをイメージできる様な建物にするとよい。

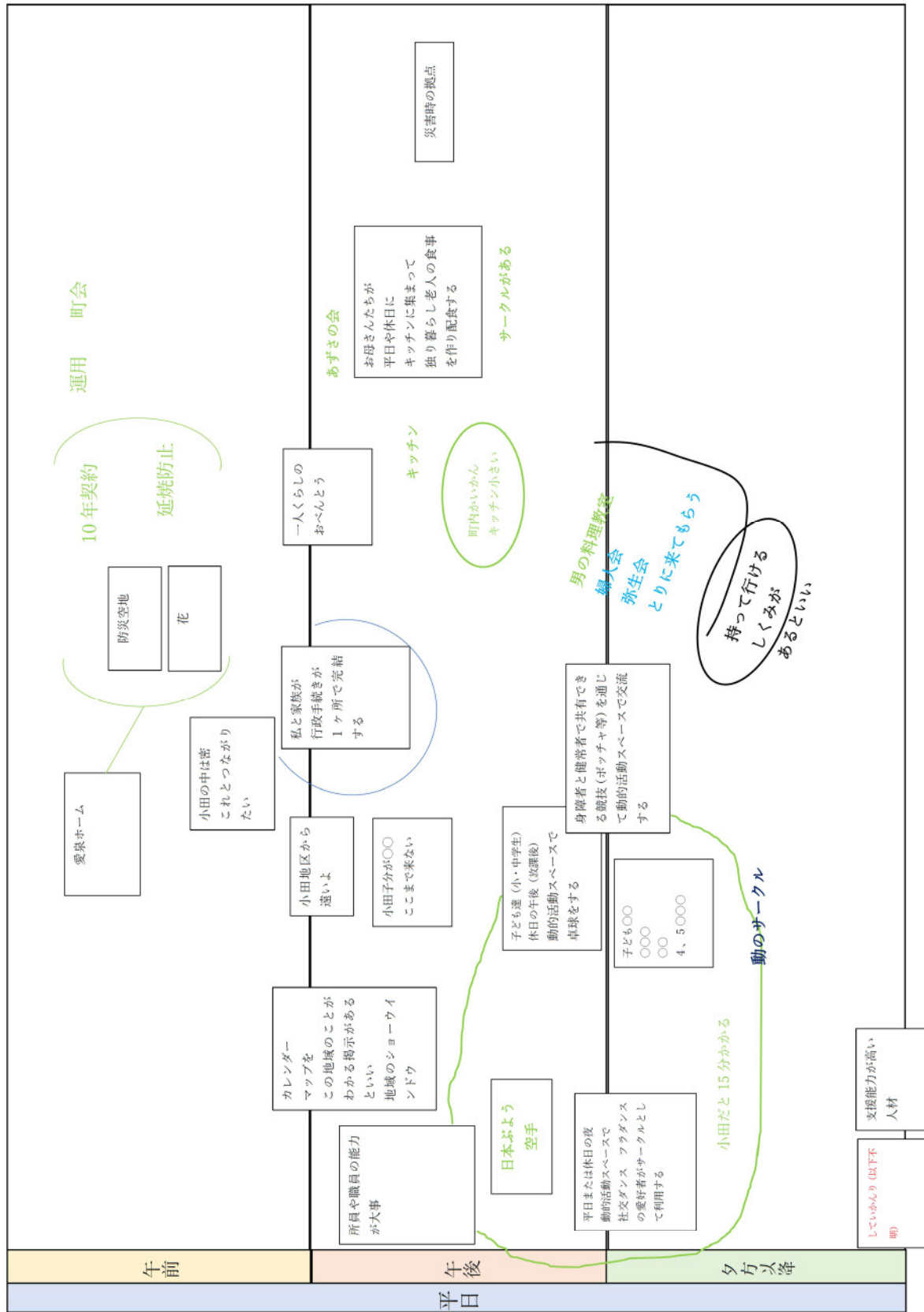
【発表を聞いて印象に残ったこと】 ※市の職員の感想も含む

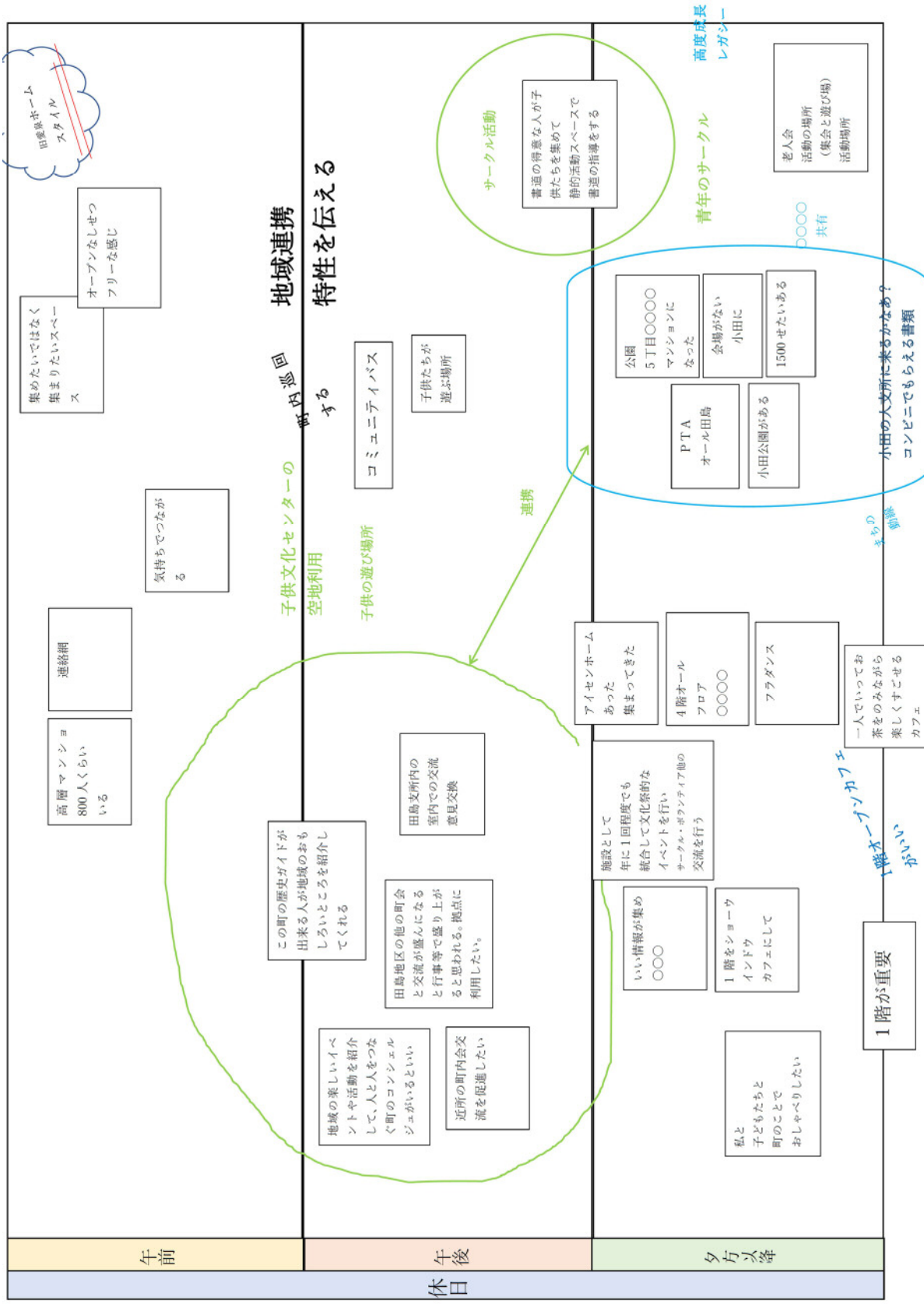
- 建物に対して、右と左に、自転車置場などを置くことで、どちらから来る人も使いやすいと思った。
- だるまをイメージするという発想が面白い。 ※ほか、同様の言及5件
- 会議室に和室をつくる。 ※ほか、同様の言及1件
- 駐車場2方向から入れるようにする。 ※ほか、同様の言及5件
- 大師方向から来る人 殿町・昭和から来る人の2方向を考えている点がよい。
- 2F 執務室機能、3F 家庭菜園も ※ほか、3階部分の庭に関する言及2件
- 近所の人々の事を考えての作りは良いと思いました！

- 1階のスペースが静と動のコミュニティスペースが集中していて良い。
- こどもと高齢の居場所と動線の考え方
- 車寄せに屋根を付ける。 ※ほか、車寄せに関する言及3件
- 会議室に和室をつくる。

(4) Dグループの検討結果

① Dグループ 第1回 WSの検討結果

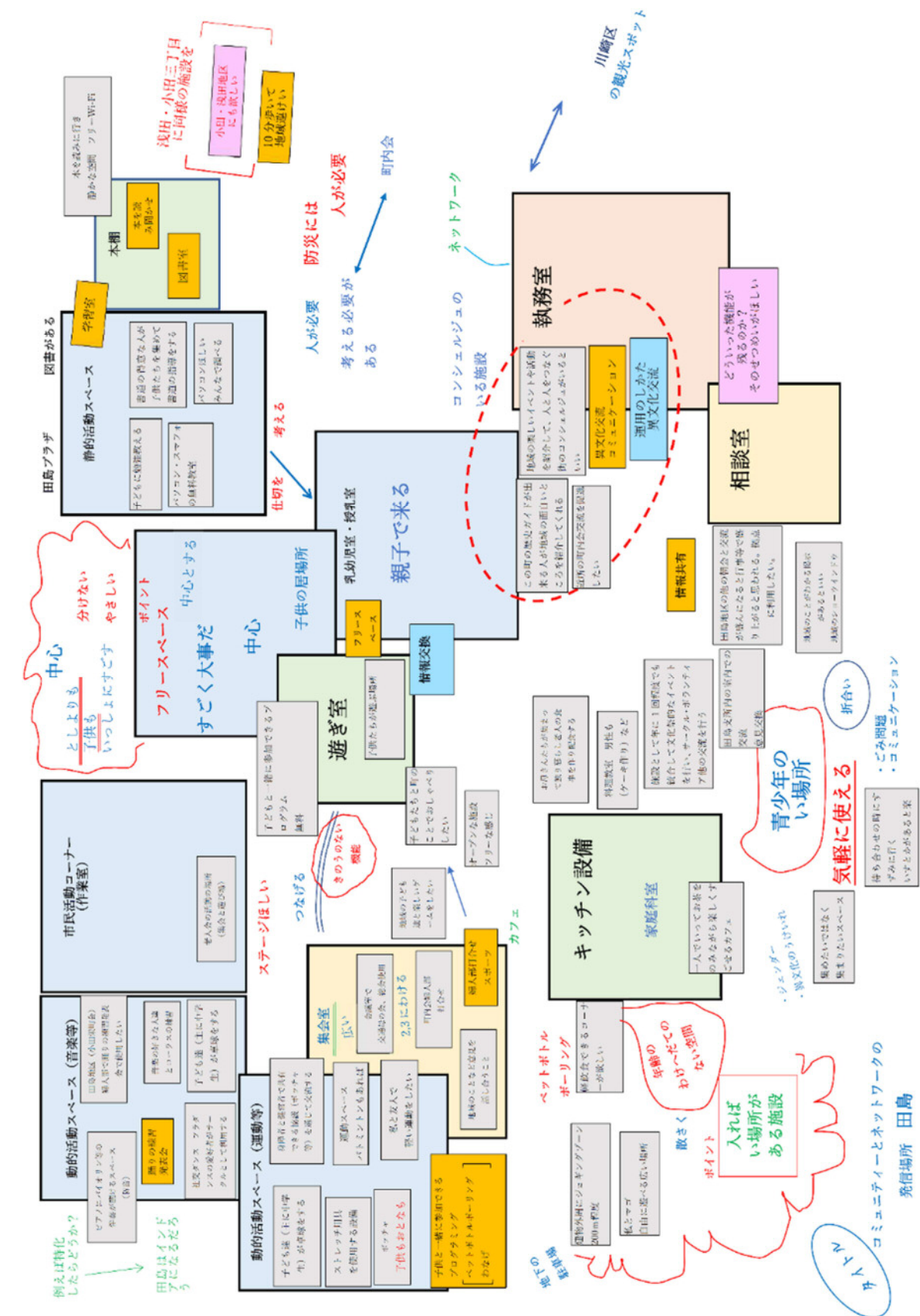




【発表内容】

- 1階は地域の情報がマップやカレンダーの形で、地域でどんな事をやっているのか分かる情報プラザのようなところになるとよい。
- くつろげるカフェがあって、子ども達と話をしたり、困り事を聞いたり、人を繋ぐコーディネーターの様な人材がいたりすると、場所と活動をうまく結びつけることができると思う。
- 愛泉ホームの様に人が集まりたくなる様な施設にしたらよいのではないかな。
※愛泉ホーム：地域住民に食堂や入浴施設などを提供していた施設。老朽化に伴い廃止。
- 一般の方が出入りしやすい施設ができれば、町内会の情報もその中で繋がりがやすい。入りやすい施設ができるとよい。

② Dグループ 第2回WSの検討結果

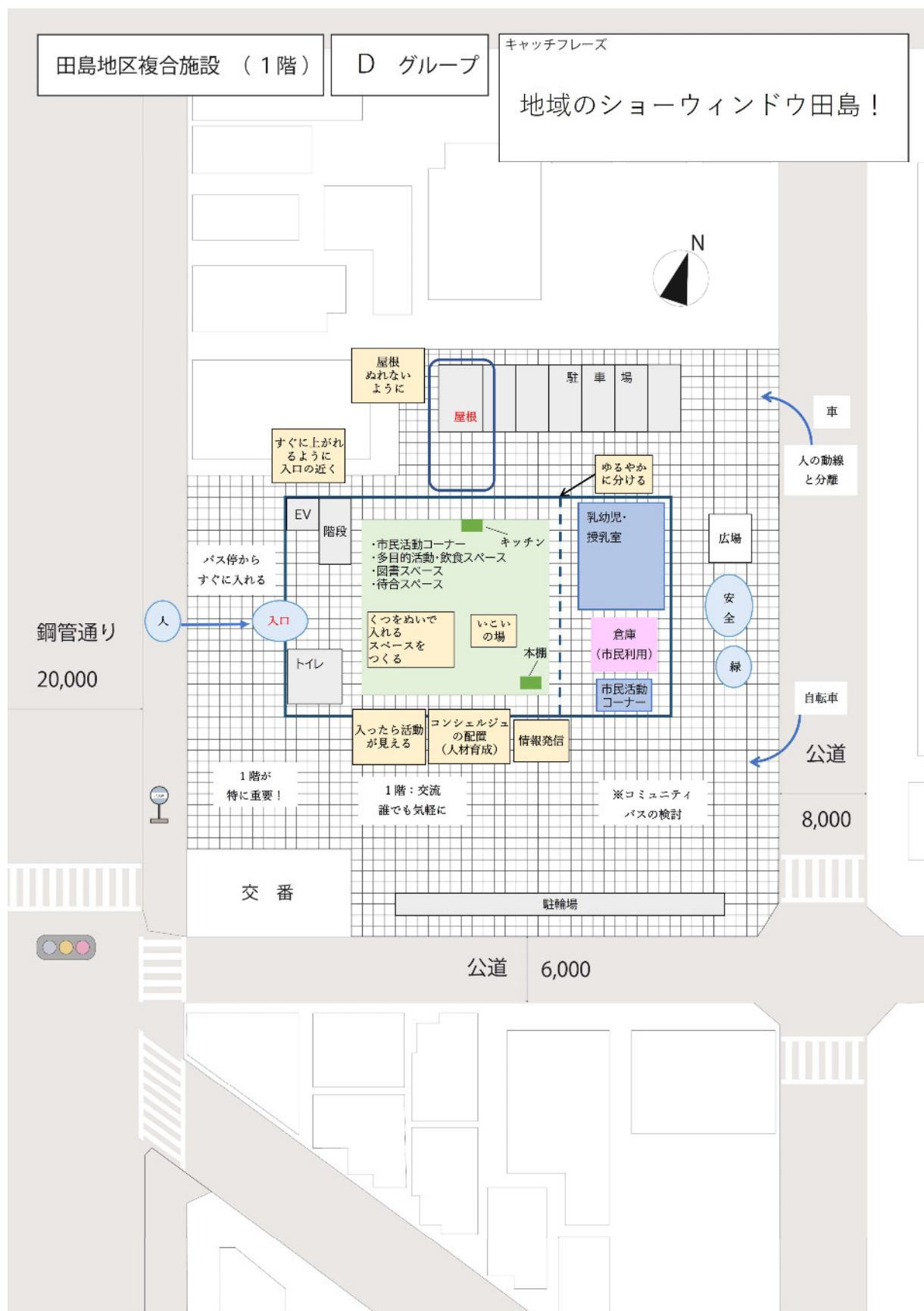


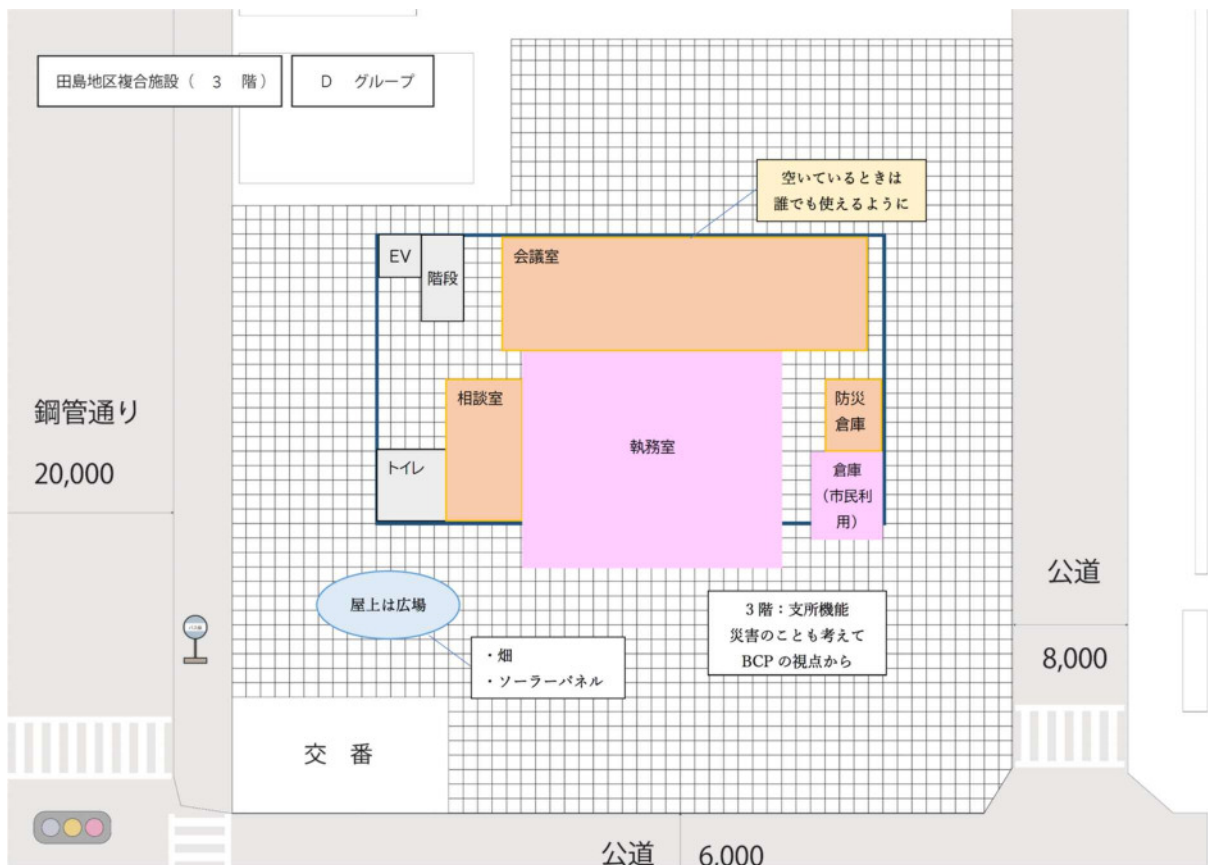
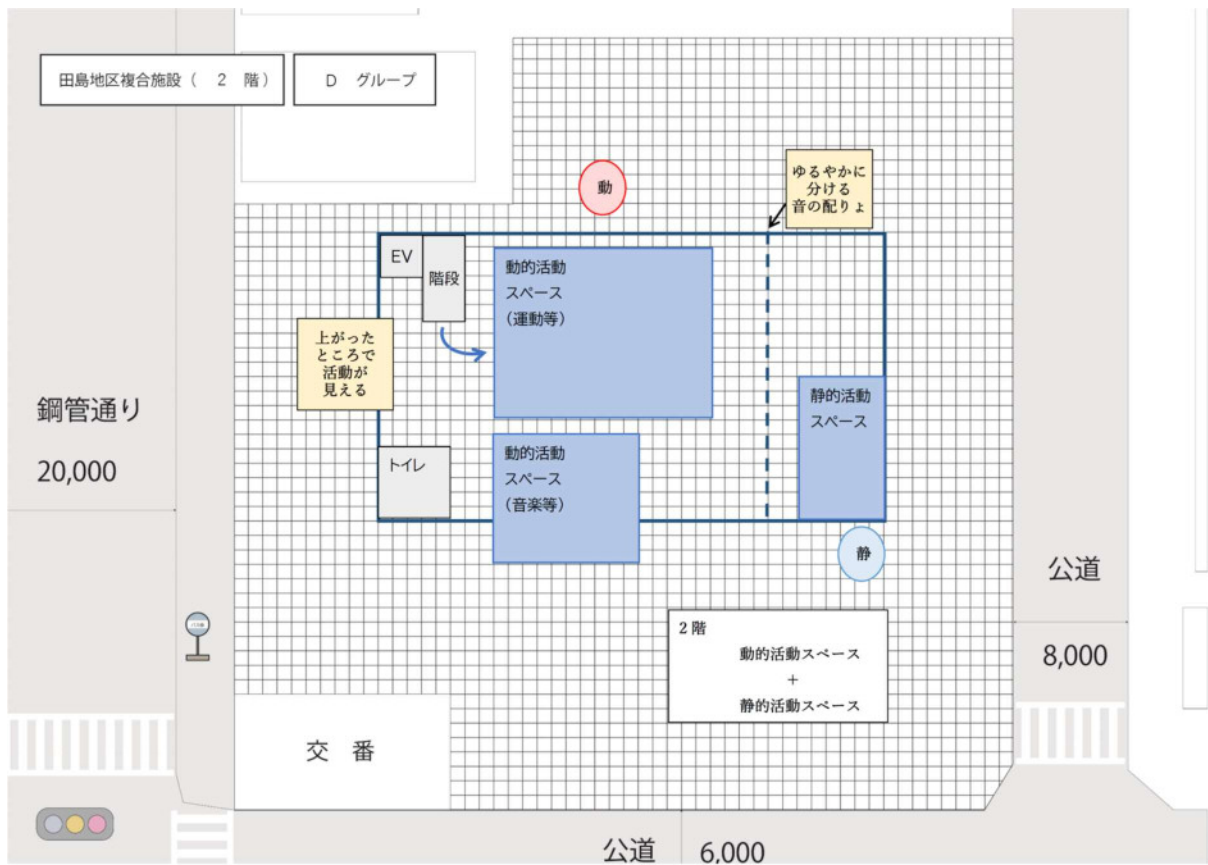
【発表内容】

タイトルの「コミュニティとネットワークの発信場所、田島」は、地域のコミュニティと、ボランティアグループ、サークル、行政も含めたネットワークの発信場所になるとよいと考えてつけたものである。

- 現田島支所から遠い地区に住んでいる方もいるので、アクセスしやすいように、駐車場・駐輪場の台数を多めに確保したほうが良い。
- 細かい部屋を複数作るよりも、大きいスペースを応用した方が使い勝手がいいのではないかな。高齢者と子どもを分断せず、誰でも入れる居場所として、建物の中心に大きなフリースペースを設けることが重要。
- こども食堂など、子供や高齢者に食事を提供する活動に対応できるよう、調理設備が必要。
- 新しい拠点のテーマとして「異文化交流」を盛り込むことが必要ではないか。川崎区は外国にルーツのある方が特に多く、文化の違いから、コミュニケーションが取れないことや、町のルールが守られないことなど様々な問題がある。異文化交流によって相互理解を進めて行く事が将来必要になってくると考えた。

③ Dグループ 第3回WSの検討結果





【発表内容】

- 「地域のショーウィンドー田島」というキャッチフレーズは、ここに来れば相談等の全ての情報が分かるようになるとうい、ということで考えた。
- 駐車場は現田島支所の位置と同じにしている。2 台分ぐらいは障害者の駐車スペースとし、濡れないように屋根をつけて欲しい。
- 建物の外にはちょっとした広場を設け、安全を確保する。緑の緑地でくつろげるようになるとうい。
- 入口からすぐのところコンシェルジュの方が絶対に必要。1 階には老人いこいの家の機能として、靴を脱いで入るフリースペースを広く取る。フリースペースの活動がすぐ見えるようにして欲しい。
- 1 階は、サッカー、野球チーム募集など、どんな情報でも発信、閲覧できるレイアウトにしてほしい。
- 乳幼児室・コピーや作業ができる市民活動コーナー・倉庫はフリースペースから仕切れるようにする。
- 2 階にはこども文化センターの機能を配置する。音楽室は防音設備としてほしい。
- 支所の機能は防災面を考慮して 3 階に配置する。なるべく広い会議室も作り、空いている時は誰でも使えるようにしてほしい。
- 屋上には広場、畑、ソーラーパネルを配置する。ソーラーパネルを有効活用できるようになるとよい。
- コミュニティバスでいろんな支所を回ったりする機能があるとよい。

【発表を聞いて印象に残ったこと】 ※市の職員の感想も含む

- コンシェルジュを置き、情報の発信とすることは、とても良いアイデアだと思った。 ※ほか、コンシェルジュに関する言及 6 件
- 支所にいけばなんでもわかるというようなコンセプトは市民にとって安心感を与えらると思う。 ※ほか、支所の情報発信機能に関する言及 12 件
- 1 階はくつを脱いで老人いこいのスペース
- ソーラーパネルとコミュニティバスはあったらうれしいです！ ※ほか、ソーラーパネルに関する言及 15 件、コミュニティバスに関する言及 8 件
- 3 階は防災に備え事務室
- 市の施設というより、テーマパークのような感じに思えた。

(5) Eグループの検討結果

① Eグループ 第1回WSの検討結果

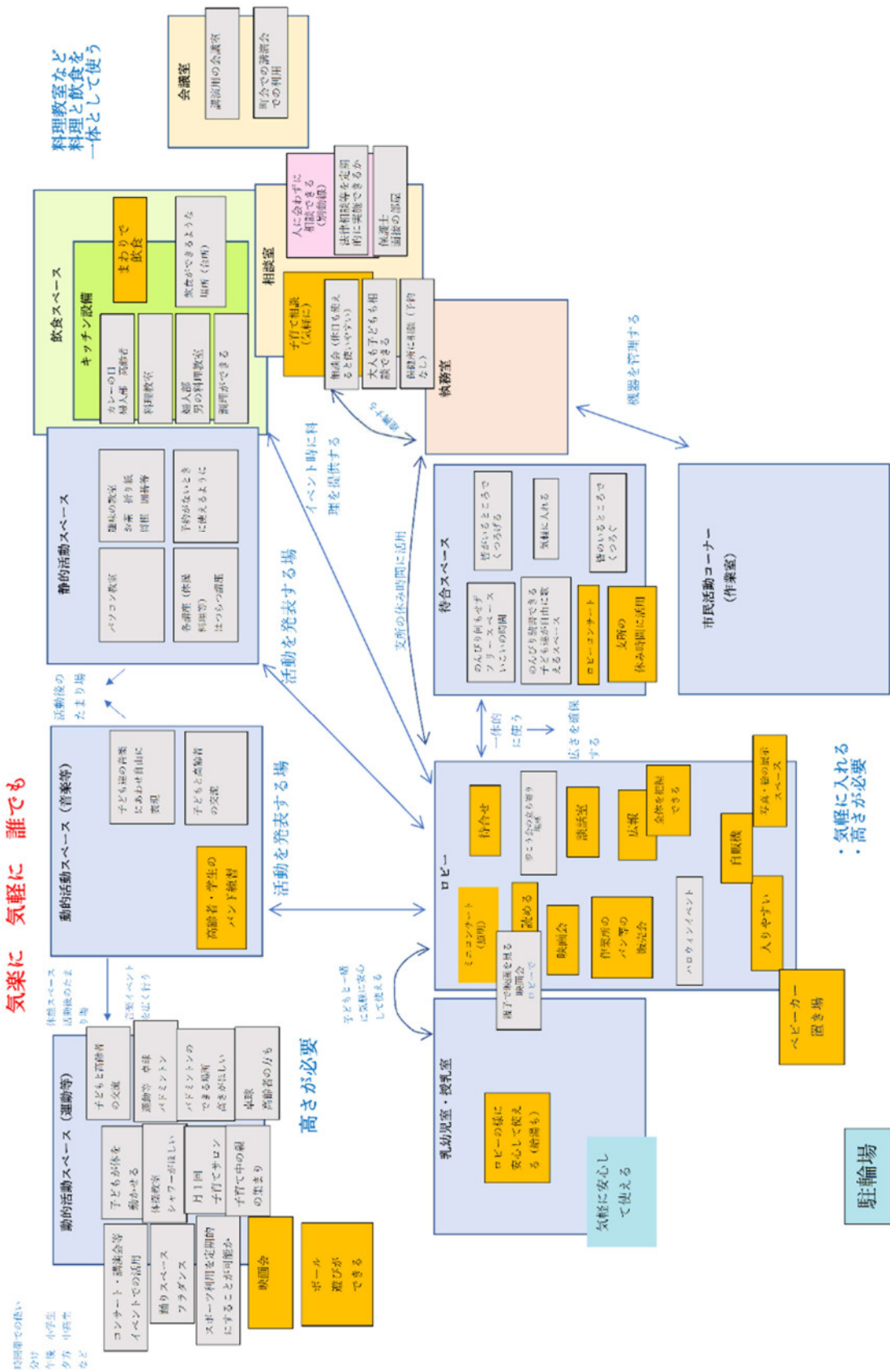
午前	<p>気軽に集まれる ふらっと来れる</p> <p>朝9:00~21:00 自宅にいるより 集まる場所で 囲碁将棋等 楽しめる場所</p> <p>お茶のみスペース 飲食ができるよ うな場所(台所)</p> <p>皆がいるところ でくつろげる</p> <p>予約がないとき に使えるように 気軽に入れる</p> <p>趣味がなくとも 使える(気軽に 行ける)</p>	<p>趣味で使う</p> <p>各講座 体操 料理等 はつらつ講座</p> <p>趣味の教室 お茶 折り紙 将棋 囲碁等</p> <p>調理が出来る</p> <p>パソコン教室</p> <p>料理教室</p> <p>カレーの日 婦人部 → 高齢者月1回</p>	<p>体を動かす</p> <p>運動等 卓球 バドミントン</p> <p>踊りスペース フラダンス</p> <p>歩こう会の 立ち寄り場 所</p> <p>歩こう会の マップに反 映</p> <p>卓球 高齢の方も</p> <p>スポーツ利 用を定期的 に行うこと が可能か</p> <p>体操教室 シャワーが ほしい</p>	<p>子どもと親が仕える</p> <p>子育てサロン 月1回 午前</p> <p>気軽に集まって相談できる</p> <p>子育て中の親の 集まり</p> <p>保健所に相談(予 約なし)</p> <p>保護士 面接の部屋 月1回</p> <p>大人も子ども 相談できる</p> <p>法律相談等を定 期的に実施でき るか</p>
午後	<p>サロンコンサート</p> <p>講演会</p> <p>講演用の会議室</p> <p>イベントでの活 用 (例)コンサート 講演会 サロンコンサ ー</p>	<p>子どもと高齢者の交流</p> <p>子どもと高齢者の 放課後</p> <p>子ども達の音楽に あわせ自由に表現</p>	<p>町会</p> <p>町会での講演会での 利用</p>	<p>親子で使う映画会</p> <p>親子で映画をみる 映画会</p>
夕方以降	<p>子どもが気軽に集まる(放課後)</p> <p>のんびり読書でき る 子ども達が自由に 歌えるスペース</p> <p>フリー ただのんびり居ませ ず フリススペース いい時間</p> <p>放課後</p>			

午前	<p>気軽に集まれる ふらっと来れる</p> <p>飲食</p> <p>皆のいるところでき つるぐ</p> <p>平日と同じ</p>	<p>子どもと高齢者の交流</p> <p>子どもと高齢者の交 流</p> <p>休日</p>
午後	<p>スポーツを楽しむ</p> <p>バトミントンの できる場所 高さがほしい</p> <p>子どもが体を動か せる</p>	<p>音楽を楽しむ</p> <p>演奏会（地域 の方）</p>
夕方以降	<p>気軽に相談</p> <p>相談会（休日も使え ると使いやすい）</p>	<p>季節のイベント</p> <p>ハロウィンイベント</p> <p>クリスマスイベント</p> <p>合同クリスマス会 （子ども、高齢）</p>
休日		

【発表内容】

- 子ども、親、高齢者みんなが使える施設とするためには、気軽に使える部分が必要である。
例えば、玄関を入れてすぐにスペースがあり、そこに座って落ち着けるような場所。受付で予約をしたり何かを書いたりする必要もなく、ただ入って気軽に過ごせる場所があったら良い。
- 予約が必要になるスペースについても、全てが「気楽に」「気軽に」使えることが大切。
- 午後から夕方にかけては、子どもたちが、自由に本を読んだり、音楽を奏でたり、パソコンをしたり、提供された企画に沿って何かをするのではなくて、自由にいろんなことができるようになるとうい。
- 子どもと高齢者がイベントなどを通じた関わりで繋がっていったらよい。
- 悩みを抱えている子供や高齢者が、悩み事を相談できる人が施設に配置されているとうい。

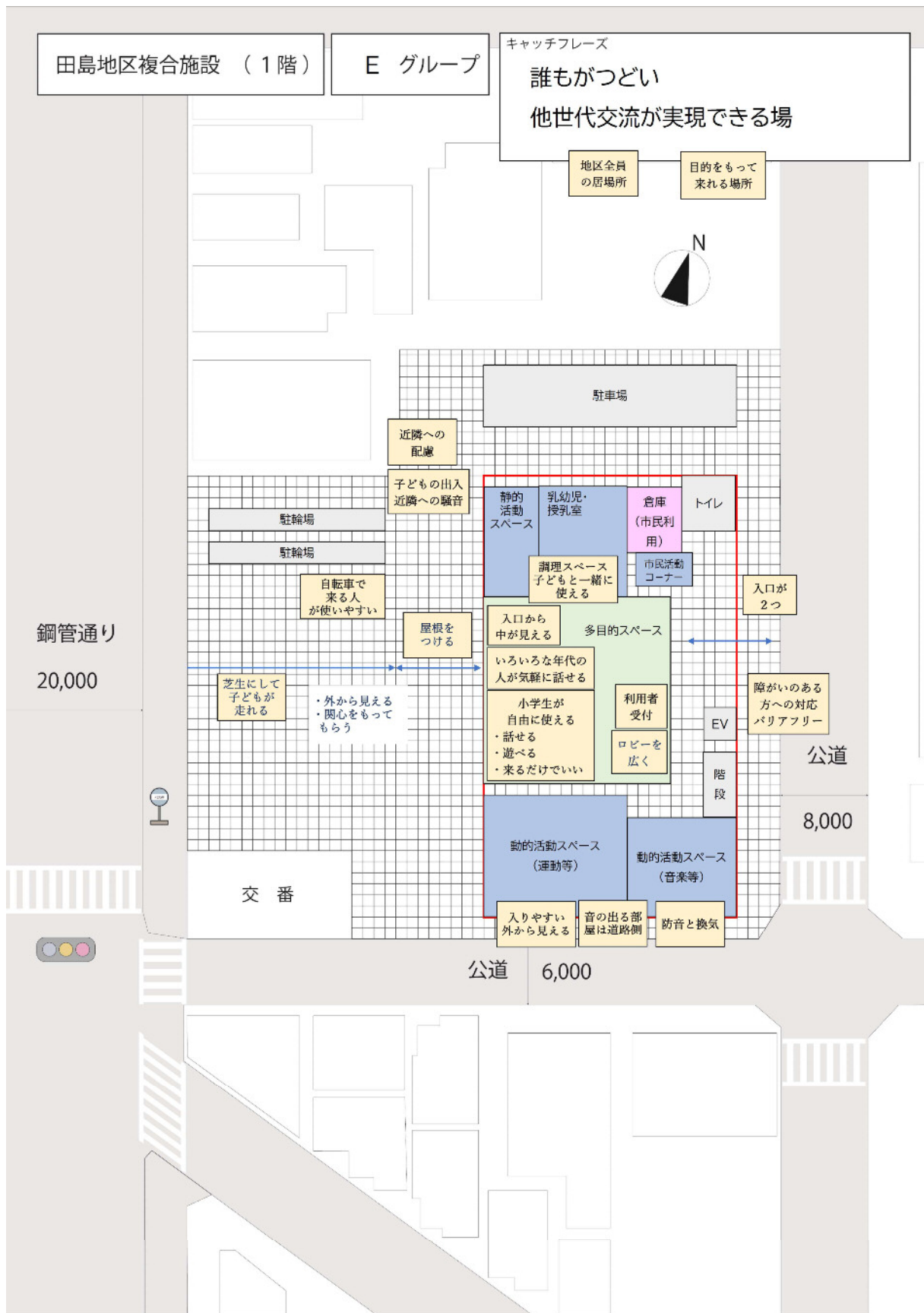
② Eグループ 第2回WSの検討結果

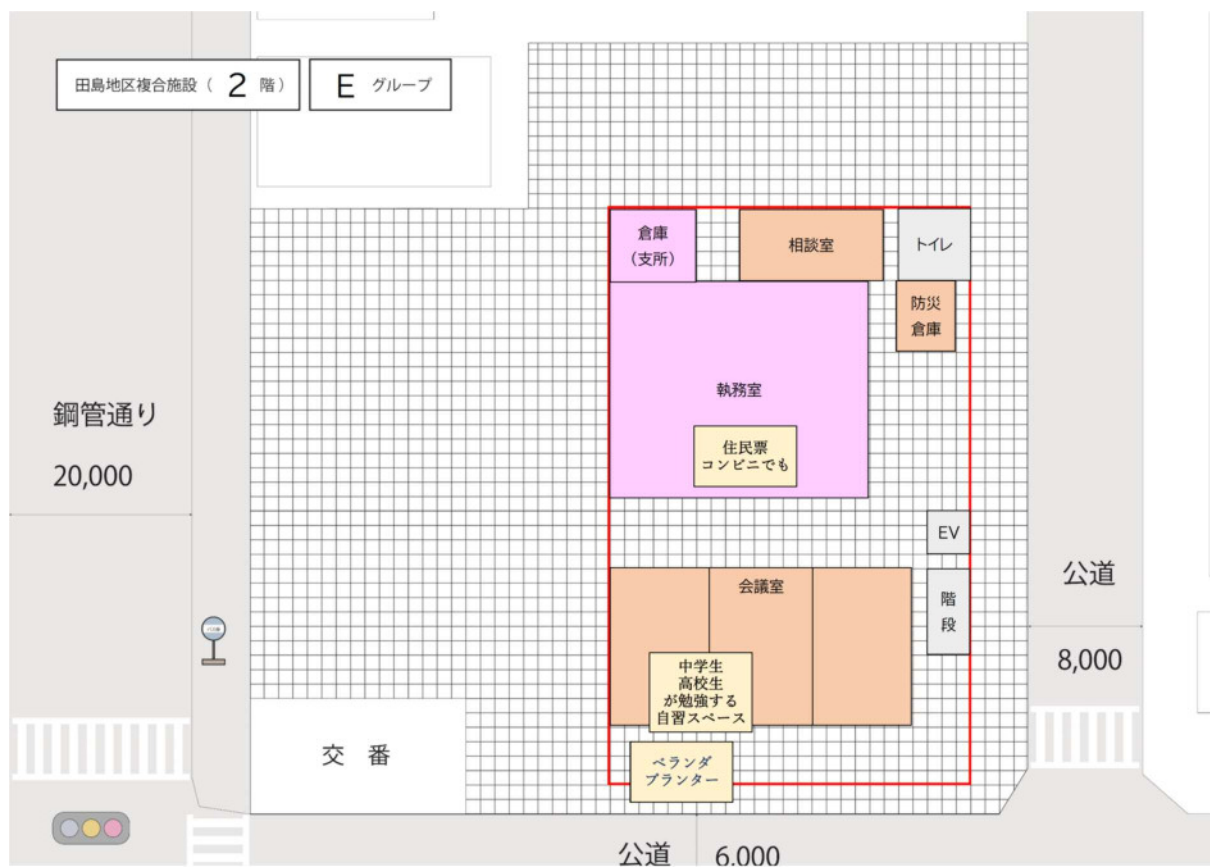


【発表内容】

- コンセプトで「気楽に、気軽に、だれでも」を掲げた。こども文化センター・老人いこいの家を複合化するというので、男女年齢関係なく、どなたでも、小さい子どもを持つ家族でも集まれる、楽しい空間を作りたいということ。
- 1階のロビーの機能を充実させたい。執務室近くの待合スペースもロビーとして地域の方が気軽に集まれるスペースになるとよい。また、支所の休み時間に活用したり、ミニコンサートを開いたり、障害者の作品の展示に使用したりすることもできるとよい。そうすると広いスペースが必要である。
- 子どもや子ども連れのお母さんは自転車で来る方が多いと考えられる。雨に濡れない屋根付きの駐輪場がよい。
- 料理教室などをするのに、きちんとした調理室が欲しい。建物内でのイベントの際に食事を提供できるようにしたい。
- 活動のための部屋は、午前中は高齢者、午後は小学生、夜は大人が使うと考えられる。時間帯に応じた使い分けができるとよい。

③ Eグループ 第3回WSの検討結果





【発表内容】

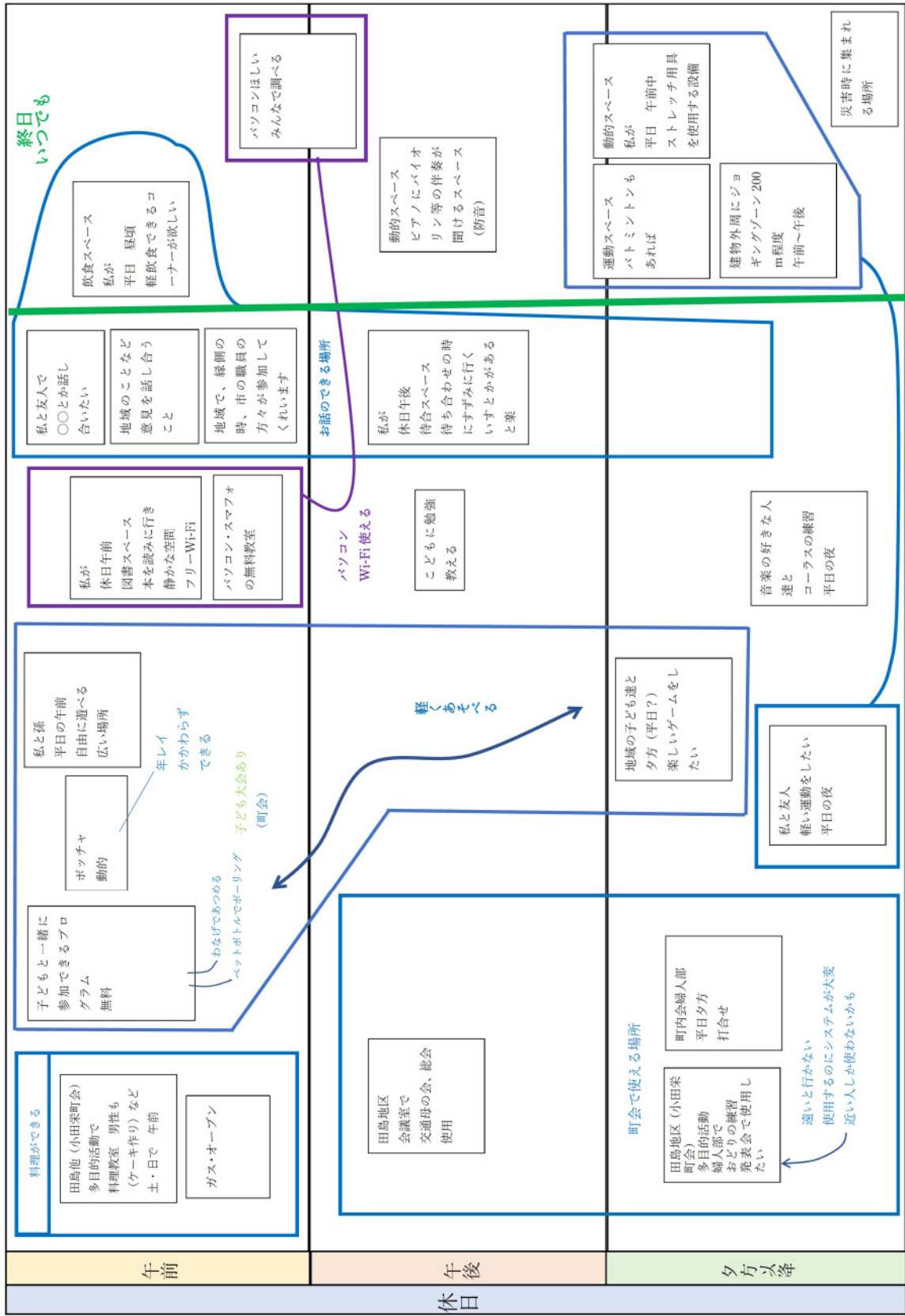
- 「誰もが集い、多世代の交流が実現できる場」というキャッチフレーズとした。
- 鋼管通側のスペースに、自転車置き場を配置する。現支所の駐輪場は建物裏なので、停めた人は建物の裏側から入っていたが、新しい拠点では正面から支所の中に入れるようにする。
- 鋼管通り側のスペースには、芝生などのアプローチを設ける。自転車置き場の方も、雨が当たらないよう屋根をつける。
- 1階は通り抜けできるようにする。
- 支所機能については、現支所より利用する機会が減ると予想し、2階に配置した。
- 現支所は、建物の地盤を少し高くしており、外から中の様子を見ることができなかった。鋼管通側のスペースに奥行きを出したことによって、建物内で誰が何をしているのか見えるようにした。
- 子どもや高齢者が共有して使うのは1階の多目的スペースに集約する。2階の会議室には、中学・高校生向けに学習できるスペースを設ける。

【発表を聞いて印象に残ったこと】 ※市の職員の感想も含む

- 道路から建物の中を見ることができるよう考えたということは、中で何をしているかがわかり、防犯的にもよいと思った。 ※ほか、外から中が見える作りに関する言及 5件
- 道路から見るところに芝生などのスペースをつくる。
- 活動スペースが少ないのではないか。
- 他世代の交流がつづくように 2階執務室 1階に集まりやすい場所を！ ※ほか、1階スペースに関する言及 3件
- 周囲の住居にも配慮された配置でよい。
- 1階、2階の役割を完全にわけることで、階の特徴を描きやすいと思った。
- 会議室は中高生も使用できる。勉強できるとか。
- 自転車置き場を鋼管通側、屋根をつける。

(6) Fグループの検討結果

① Fグループ 第1回WSの検討結果



【発表内容】

- 施設側で料理教室、パソコン教室、子どもに勉強を教えるなどのイベントを開催して、それに参加したい。
- 町内会で話し合う場所として使いたい。現在は利用するためのシステムが面倒なので、簡単に利用できるようにしてほしい。
- みんなで調べ物ができるようにパソコンを設置してほしい。
- 簡単なおもちゃが置いてあると、高齢者と子供と一緒に遊びやすいのではないか。
- 楽器が置いてあると気軽に音楽が出来るのでよい。
- 待合スペースで、休める場所があるとよい。
- フリーWi-Fiが使えると勉強ができるので助かる。

※Fグループは、出席者数の都合上、第1回のみ編成しました。第2回以降は、居住地等に応じて参加者に他グループに移っていただき、第1回目の検討結果も併せて検討しました。

(7) Gグループ（職員グループ）の検討結果

② Gグループ 第1回WSの検討結果

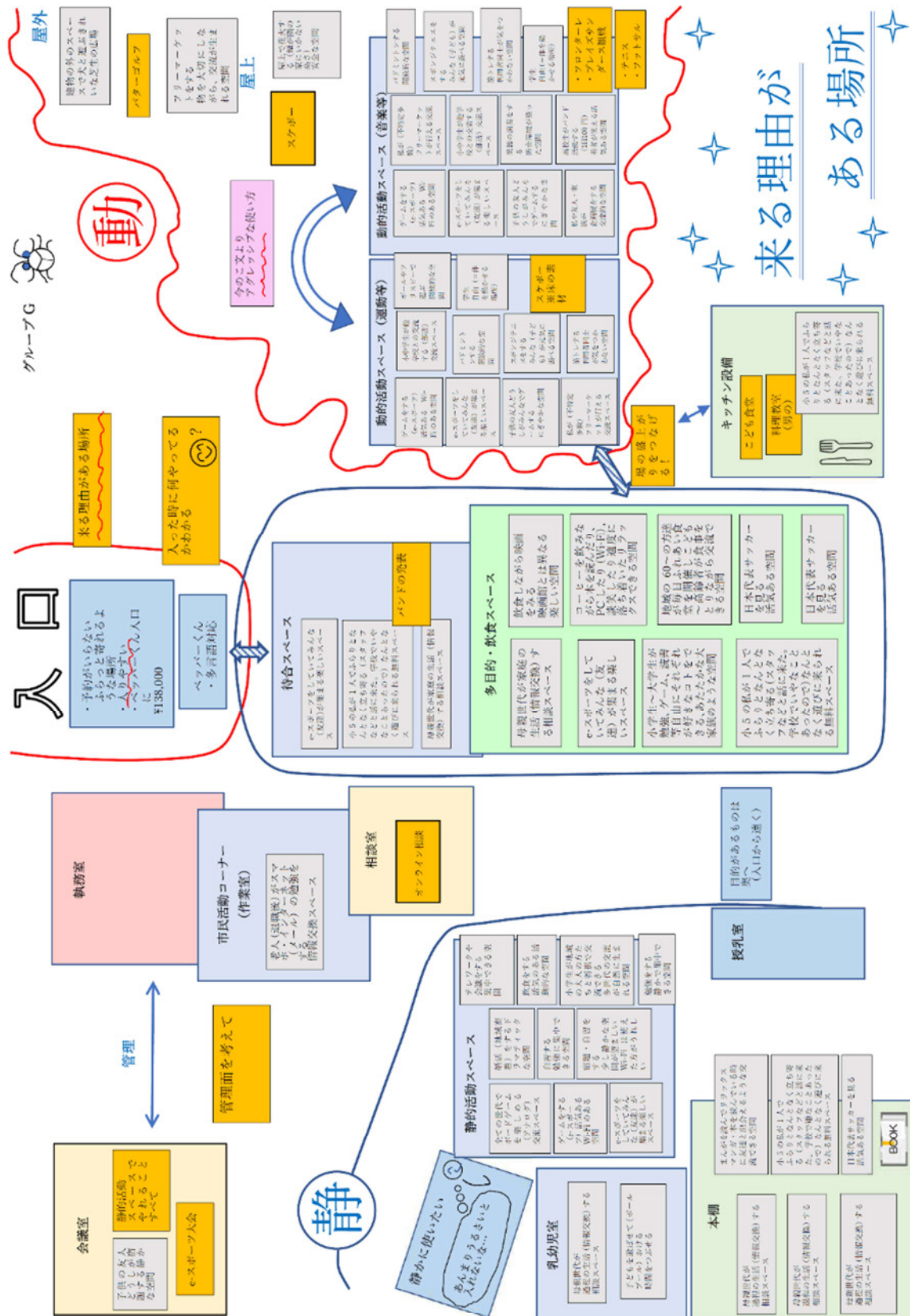
Gグループ	<p>静</p> <p>私が 平日の午前・午後 静的活動スペースで テレワークや会議をする 集中できる空間</p> <p>テレワーク</p> <p>小中学生が 平日の夕方 静的活動スペースで 地域の大人の方たちと書きで交流 できる 多世代の交流が自然に生まれる空 間</p> <p>子供の友人どうしが 平日の午後 会議室で 宿題する 静かな空間</p>	<p>動</p> <p>小中学生が 平日 午後 動的活動スペースで 他学校との交流する（部活） 交流スペース</p> <p>学生の交流</p> <p>小5の私が友人と 平日の放課後16:00～ 動的活動スペースで スポンジニスを みんな（子ども）が元気 に遊べる空間</p> <p>子供の友人どうしが 平日の午後 動的活動スペースで みんなでゲームする にぎやかな空間</p> <p>ゲーム</p>	<p>まちなのリビング</p> <p>児童・高齢者が 午前中に 共有スペースで 交通マナー啓蒙を学べ る</p> <p>役所と町会が 平日 AMに 共有スペースで 公報・情報共有できる ようにしたい information</p> <p>学習コンテンツ</p> <p>小5の私が1人で 平日の放課後 16:00～ 図書スペースで まんがを読んでいる間に友達と マンガ・本を読んでいる間に友達と 出会えるような交流できる空間</p> <p>小5の私が1人で 平日の放課後 16:00～ まちなリビングで ふらりとなんとなく立ち寄る （スタックなど）と話を来た。学校で働なことだったので なんとなく遊びに来られる無料スペース</p>
<p>夕方以降</p>	<p>私が 平日の夕方以降に 静的活動スペースで 婚活（地域密着）をする ドラママテイクな空間</p> <p>私や友人が 平日の夕方に 静的活動スペースで 自習する 勉強に集中できる空間</p> <p>婚活</p> <p>自習</p>	<p>私が 平日の夕方以降に 動的活動スペースで 筋トレする 利用者どうしが気が つかわない空間</p> <p>私と友人が 平日の夕方に 動的活動スペース （運動等）で ボールやfrisビー で遊ぶ 開放的な空間</p> <p>高校生が 平日の夜に 動的活動スペース （音楽）で バンド活動する （1H100円） 若者が笑える活気 ある空間</p> <p>筋トレ ボール</p> <p>バンド</p>	<p>地域の方達が 平日の夕方に 飲食スペースで毎日 ふれあい食堂を開催し 子ども～高齢者が食事をと りながら交流できる空間</p> <p>私が（40代ナラリマン） 平日の夜に 多目的活動スペースで コーヒーを飲みながら 本を読んだり、PCしたり（Wi- Fi）、談笑したり 適度に落ち着いたリラクセス できる空間</p> <p>子ども食堂</p>

静		動		その他		
午前	<p>私が (不特定多数) 休日前 動的スペースで フリーマーケットが行える 交流スペース</p> <p>妻が 休日の朝に 多目的活動スペースで フリーマーケットをする 物を大切にしながら、交流 が生まれる空間</p> <p>ドッグラン</p>	<p>私が (不特定多数) 休日前 動的スペースで フリーマーケットが行える 交流スペース</p> <p>妻が 休日の朝に 多目的活動スペースで フリーマーケットをする 物を大切にしながら、交流 が生まれる空間</p> <p>フリーマーケット</p>	<p>私と家族が 休日の午前中に 建物外のスペース で 犬と遊ぶ きれいな芝生の広場</p>	<p>私と友人が 休日の夕方 (夜に) 屋上で 花火する (煙が 隣の家にいかな い高さ)</p> <p>屋上で 花火</p>	<p>私と友人が 休日の夕方 (夜に) 屋上で 花火する (煙が 隣の家にいかな い高さ)</p> <p>屋上で 花火</p>	
午後	<p>全ての世代で 休日夜間 静的スペースで ボードゲームを始め る (アナログ) 交流スペース</p> <p>私と友人 休日の午前・午後 静的活動スペースで (動的?) ゲームをする (eスポーツ) 活気ある Wi-Fiのある空間</p> <p>ゲーム (eスポーツ)</p>	<p>私と友人 休日の午後 動的スペース (音楽等) で 楽器の練習をする 防音環境が整った空間</p> <p>バンド</p>	<p>私と友人が 休日の夕方 まちなリビングで 日本代表サッカーを見る 活気ある空間</p> <p>母親世代が 休日屋間に まちなリビングで 家庭の生活 (情報交換) する 相談スペース</p>	<p>私が 休日の午後 多目的活動スペースで 飲食しながら映画をみる 映画館とは異なる楽しい空間</p> <p>私 休日屋間 多目的活動スペースで 子どもを遊ばせて (ボールプ ール) おける 時間をつぶせる</p>	<p>私と友人が 休日の夕方 (夜に) 屋上で 花火する (煙が 隣の家にいかな い高さ)</p> <p>屋上で 花火</p>	<p>私と友人が 休日の午前・午後・夕方 以降に 動的活動スペースで バドミントンをする 開放的な空間</p> <p>個人でもバドミントン</p>
夕方以降	<p>私と友人・家族が 休日の午前・午後・夕方 以降に 静的活動スペースで 企画展をする 交流的な空間</p> <p>勉強 企画展</p>	<p>私と友人が 休日の午後 動的スペース (音楽等) で 楽器の練習をする 防音環境が整った空間</p> <p>バンド</p>	<p>私と友人が 休日の午後 動的スペース (音楽等) で 楽器の練習をする 防音環境が整った空間</p> <p>バンド</p>	<p>私と友人が 休日の午後 多目的活動スペースで 子どもを遊ばせて (ボールプ ール) おける 時間をつぶせる</p>	<p>私と友人が 休日の午前・午後 静的活動スペースで 勉強をする 静かできている空間</p> <p>勉強 企画展</p>	<p>私と友人が 休日の午前・午後・夕方 以降に 動的活動スペースで バドミントンをする 開放的な空間</p> <p>個人でもバドミントン</p>

【発表内容】

- 平日休日で共通してあげられた活動として、子どもたちがゲームをしたり、勉強したりすることがあげられた。Wi-Fi環境が必要である。
- 平日は個人でゲームをしたり勉強をしたりという活動内容があがったが、休日は皆でワイワイしたいという声が多かった。
- 平日特有の活動として、テレワークやバンド練習があげられた。休日の活動として、フリーマーケットなどのイベントが開けるとよいという声があった。

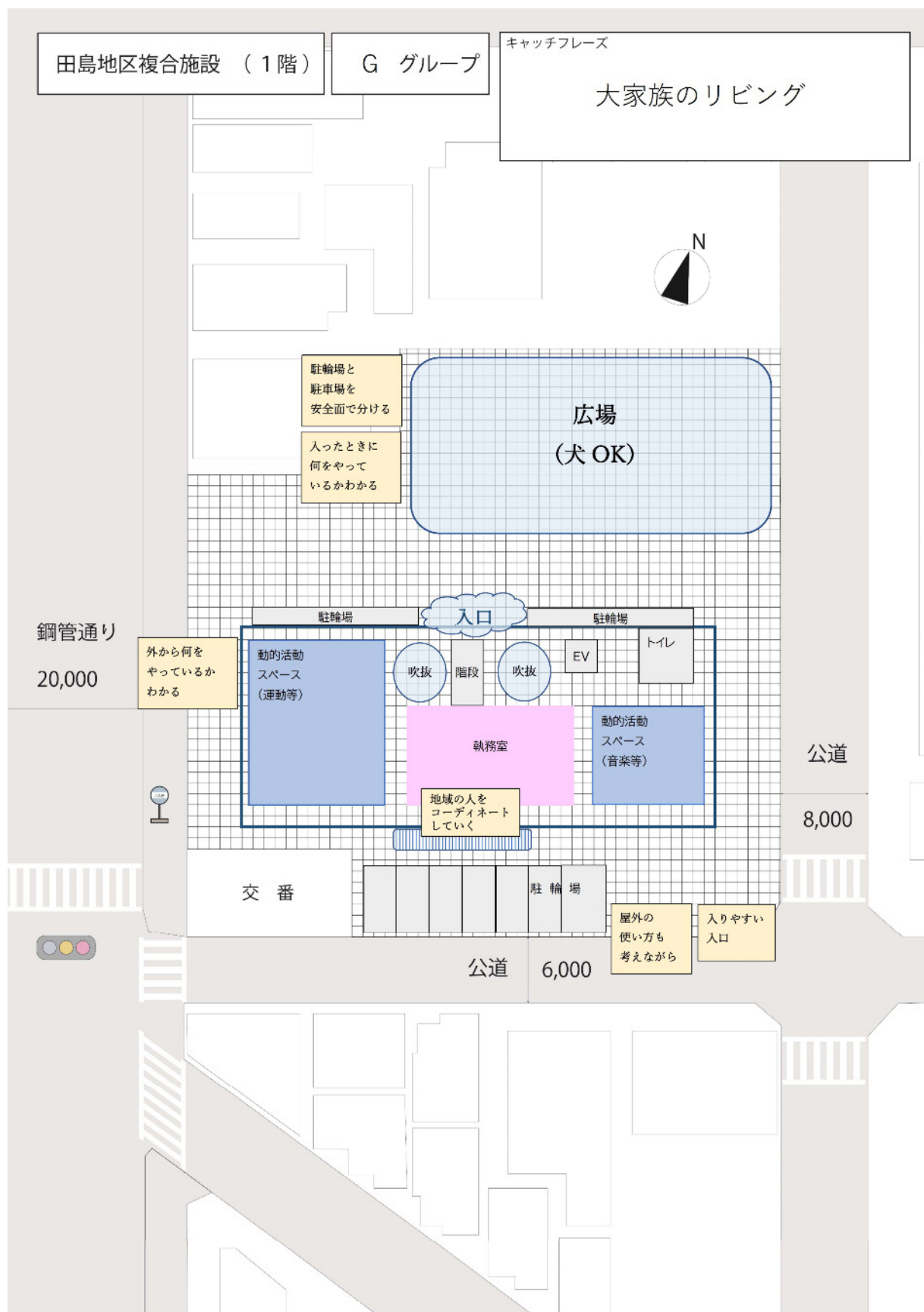
② Gグループ 第2回WSの検討結果

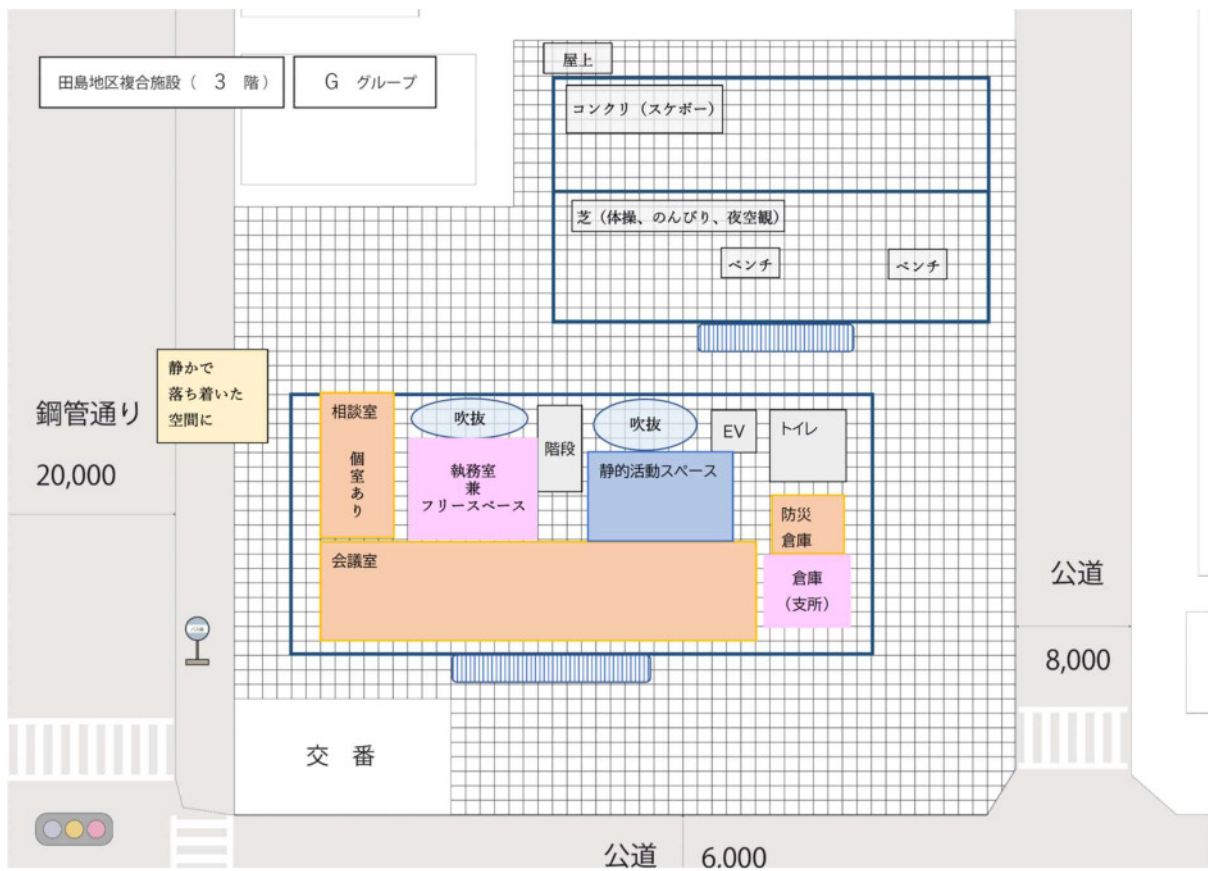
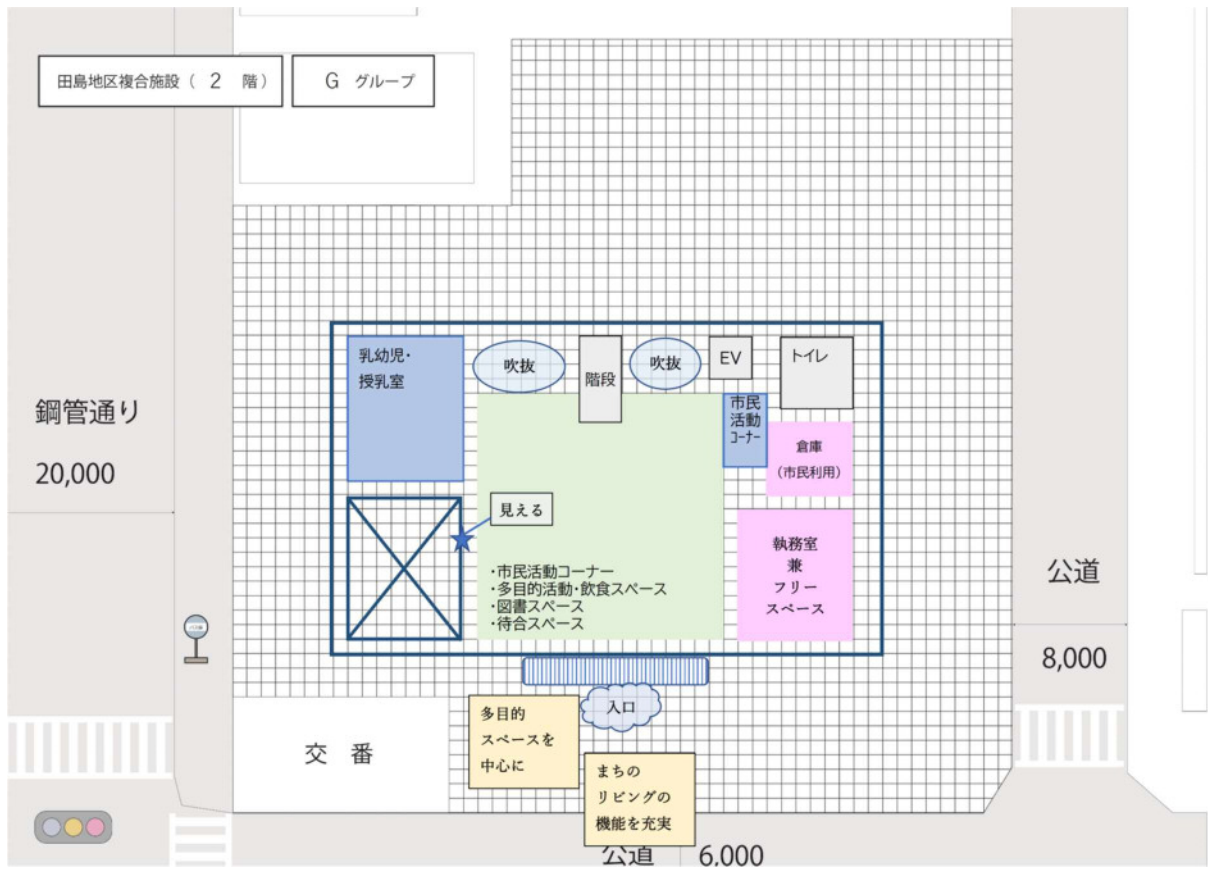


【発表内容】

- 田島支所は駅から遠いので、支所で手続がある人以外のいろいろな方に利用して欲しいと考え、来る理由があって施設にやって来るような、導入の部分がとても重要と考える。
- 入口を入ってすぐに、待合スペースとまちのリビングが一緒になったような広いスペースを設け、それが入口から見えるようにガラス張りにするなど、外から何をやっているか分かり、立ちゆく人がその中に入ろうと思える導入を作りたい。
- カフェのような気軽に息抜きできる場所に、多国籍な雰囲気を出せると面白い。
- 動的活動スペースは、アグレッシブに使う意見が第1回のWSで出ていた。いろいろな活動で使えたほうがよく、現こども文化センターよりにぎやかなスペースになることが予想されるので、静的活動スペースと離れた配置がよいのではないか。
- 支所機能は、来た人がすぐに手続できるよう、1階に配置するほうがよいのではないか。
- 会議室と静的活動スペースは、行われる活動がかなり似ているので、静的活動スペースでやる事を会議室でやってもいいのではないか。また、両者は近くに配置したほうが良いのではないか。
- 動的活動スペース・静的活動スペースは、目的を持っている団体が予約して使うことが多くなりそうである。個人では集団で使っている部屋を使いにくくなるので、多目的スペースやリビングが個人でも使いやすい空間になるとよい。
- 田島支所周辺には大師公園のような大きな公園等がないので、敷地内にドッグランを設けるとよいのではないか。

③ Gグループ 第3回WSの検討結果





【発表内容】

- 「大家族のリビング」というキャッチフレーズとした。1階から3階まで吹き抜けとし、どの階にいても全体が把握できるつくりにしたのがポイントである。
- 動的活動スペースは1階に配置し、外から何をしているかわかるようなつくりとしている。
- 執務室は、地域の方々の活動をコーディネートしながら、一緒に活動していきたいという思いから、1階から3階まで3つに分けた。
- 2階には多目的コーナーを配置し、建物全体のリビングのようにした。
- 3階には静的活動スペースと会議室を配置し、落ち着いた空間になるようにした。
- 屋上はコンクリート部分と芝生部分に分け、芝生の部分にはラゾーナ川崎の5階にあるような、みんなでのんびりできるベンチを置いたり、コンクリート部には、スケボーや花火ができるようなスペースがあったりするとよい。
- 外階段を設け、直接2階の執務室にアクセスできるようにしている。

【発表を聞いて印象に残ったこと】 ※市の職員の感想も含む

- 1階から吹きぬけがあることで、全体的な動きがわかってよいと思った。※ほか、吹き抜けや見通しの良さに関する言及8件
- 執務室が3Fに分かれていて使いにくいくないか？
- 支所機能が確立出来ますか。
- 職員の執務室を3階どの階にもおいているところ ※ほか、執務室の分散配置に関する言及4件
- 外階段から2Fへもアクセス可 ※ほか、外階段に関する言及2件
- 2Fの温かみのあるリビング、想像するだけで楽しそう。ふらっと人が立ち寄れて、なんとなく行きたくなるようなまさに“まちのリビング”いいですね。
- ★屋上 コンクリ しばふ ※ほか、屋上に関する言及2件
- 市民の活動を「区の職員もいっしょに」という川崎の考え方が大好きです。