


わふくあらは  
和服洗い張り


平成  
14年度  
認定



こばやし のぶみつ  
小林 伸光 さん

古い着物をほどいて洗い、新品同様に生き返らせる「洗い張り」、とくに「伸子張り」の技能を継承する達人。





工程を説明しますね

解き

まずは「表生地」「胴裏」「はっかけ(裾回し)」の3つに分けます

端縫い  
バラバラになった生地をそれぞれつないで元の反物状に戻します。

水洗い

そして一番重要な「洗い」です。水というのは素晴らしい。きれいな水をくぐらせると絹にツヤが出て生き返ります

すすぎ

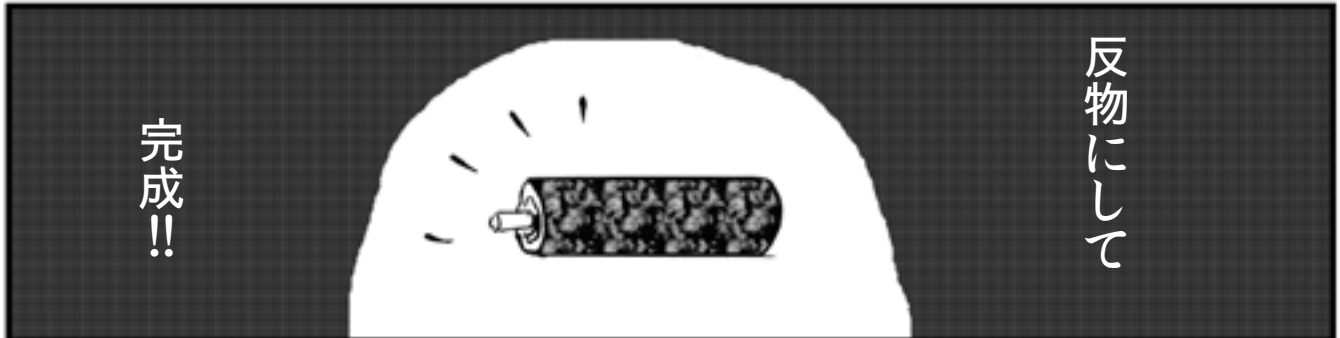
水槽につけて洗剤がなくなるまですすぎます

乾燥

乾燥するときは生地によってやり方が違います

水にぬれると縮む生地  
縮緬(ちりめん)は、湯のし器という機械で伸ばします

水にぬれても縮まない生地  
平織り物は、「伸子張り」をします



反物にして

完成!!



さて、いまお預かりすると、他のお客さまの着物もありますので、1カ月、仕立てまでするならば3ヶ月くらいかかりますが、いいですか？

はい！  
お願いします。



「水洗い」では、様々なブラシで着物を洗っていくんですよ

へえ〜!!

こんなに!!

翌朝

小林さん、  
おはよう  
ございます



何を  
してるの???

今から着物を  
引っ張って伸ばす  
「伸子張り」という  
作業をするんだよ




布の両耳に  
伸子(両端に針のついた  
40センチほどの細い  
竹棒をかけ並べて  
竹の弾力で  
布を張るんだ



そして水くらいに  
うすめたノリを  
ぬっていきよ

伸子張りは  
最初から最後まで  
シワがよらないよう  
丁寧に仕事をするのが  
大切なんだ



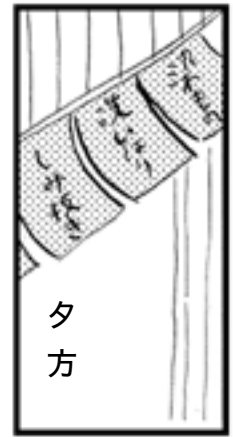
素材によって  
手法を変え、  
汚れを落とし  
きれいに仕上げる

すごい  
伸びてる!

新品同様に  
美しくなる  
これはアイロンでは  
できない技術なんだよ



わあ、  
キレイ!  
新品  
めい!



## 港屋京染店

着物の生地を見極め、熟練の技を駆使して、新品以上の色艶に甦らせるように、日々まじめな仕事を心がけています。

- 住所／川崎市川崎区東門前 1-10-14
- 電話／044-266-3625
- ファックス／044-266-3625
- 営業時間／午前9時30分～午後7時
- 休み／毎月3日・13日・23日
- ホームページ／<http://www.e-daishi.net/0442663625.htm>