

~분리하면 자원, 섞으면 쓰레기~

## 재활용쓰레기와 일반쓰레기의 분리 규칙

빈 캔, 페트병



주 1회 수거

음료수 및 음식이 들어 있던 캔, 내용물을 다 쓴 스프레이 캔 등이 대상입니다.

마크가 있는 음료수 및 조미료용 페트병이 대상입니다.

사용후 건전지



주 1회 수거

다 쓴 건전지, 코인형 리튬전지(형식번호 CR 및 BR)가 대상입니다.

빈 병



주 1회 수거


음료수 및 조미료가 들어있던 병이 대상입니다.



가와론

### 재활용쓰레기


믹스 페이퍼



주 1회 수거

“재활용쓰레기 집단회수 품목”, “오염된 종이, 냄새가 심한 종이” 이외의 모든 종이 대상입니다.


플라스틱 용기 포장



주 1회 수거

상품을 담거나 포장하는 데 사용되는 플라스틱 소재의 용기 및 포장도구가 대상입니다.

일반쓰레기



주 2회 수거

음식물쓰레기 등 “재활용쓰레기”, “소형 금속”, “대형 쓰레기” 이외의 쓰레기가 대상입니다.

소형 금속



주 2회 수거

30cm 미만의 금속 제품(전부 또는 일부가 금속으로 이루어진 것), 우산, 철사옷걸이가 대상입니다.

대형 쓰레기 (유료)



사전 신청 월 2회 수거

30cm 이상의 금속 제품, 50cm 이상의 가구류 등이 대상입니다.

## 빈 캔, 페트병



음료수 캔



과자 캔



다 쓴 스프레이 캔



마크가 있는 페트병



통조림 캔, 뚜껑 부분



페트병의 뚜껑과 라벨은 분리한 후 포장용 플라스틱 용기로

## 빈 병



음료수 및 조미료  
음식물 병



꽃병, 유리, 도자기, 화장품 병

두꺼운 종이로 싸고 “ワレモノキケン”  
이라고 기재한 후 일반쓰레기로

## 사용후 건전지




적층형, 원통형 건전지  
코인형 리튬전지 (CR 및 BR)



버튼형 전지 및 충전식 전지는  
전파사 및 재활용 협력점으로

## 믹스 페이퍼

마크가 있는  
포장용 종이 용기



티슈 상자



과자 상자



컵라면 (종이) 용기

마크를 확인



영수증



삼입 전단지  
팸플릿



포장지



사진



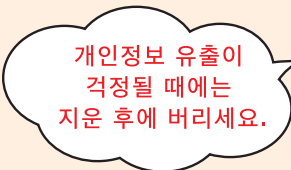
(비닐창) 봉투



분쇄된 종이  
재단한 종이



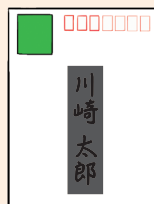
화장지 심



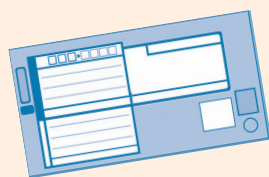
개인정보 유출이  
걱정될 때에는  
지운 후에 버리세요.



공책

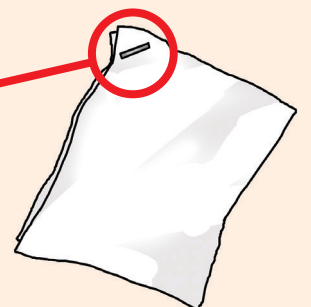


엽서



전표 등


스테이플러 심으로  
고정된 종이도  
수거해 갑니다.



신문, 잡지, 골판지 상자, 우유 팩 등은 “재활용쓰레기 집단회수”로  
오염된 종이, 냄새가 심한 종이는 “일반쓰레기”로


# 플라스틱 용기 포장

표시는 플라스틱 마크



고기 및 생선의 식품 용기,  
도시락 용기

컵라면 용기는  
마크를 확인




컵라면, 달걀 등의 용기



마요네즈 등의 용기



샴푸, 세제 등의 용기  
(리필용 용기)



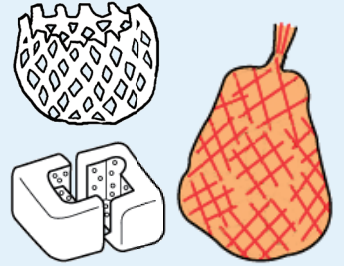
비닐봉지, 스낵과자, 빵 봉지



페트병 라벨



페트병 뚜껑  
튜브 종류의 뚜껑



발포스티로폼  
과일 그물

# 일반쓰레기



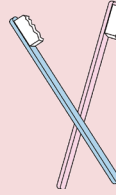
음식물쓰레기



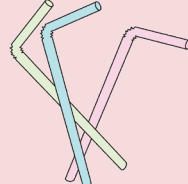
물기를  
제거해 주세요.



밀폐용기 종류



칫솔



빨대




CD (DVD)  
(케이스 포함)

플라스틱 제품 자체는 일반쓰레기입니다.



오염된 종이, 냄새가 심한 종이




스펀지



종이 기저귀



알루미늄 포일



잔가지, 판자 조각  
(두께 10cm, 길이 50cm 미만)



접시, 그릇, 화분,  
전구(LED 포함)

두꺼운 종이로 싸 후  
“ワレモノケン”이라고 기재

# 재활용쓰레기 집단회수 ~지역이 함께하는 재활용~



신문  
(삽입 전단지 포함)



잡지, 책  
(카탈로그 등 포함)



골판지 상자



우유 팩



천 종류



반환식 병

회수 품목, 회수 장소, 회수일은 실시 단체에 따라 다릅니다. 불분명할 경우에는 생활환경사업소로 문의해 주십시오.

# 소형 금속

30cm 미만의 금속 제품 (전부 또는 일부가 금속인 것)

조리 용품은 "손잡이, 주둥이"를 제외하고 가장 긴 부분이 30cm 미만인 것



우산, 철사옷걸이는 30cm를 초과해도 소형 금속입니다.

소형 가전의 거점 회수에 협조해 주십시오.



## 소형가전

긴 변의 길이가 30cm 미만으로 소형 가전 회수 상자 투입구에 들어가는 가전 제품



회수 상자는 각 구청, 출장소, 생활환경사업소 등에 설치돼 있습니다.

# 대형 쓰레기

사전 신청 (유료)

가정에서 사용하던 30cm 이상의 금속 제품, 50cm 이상의 가구 종류 등



가전 재활용 대상품  
구매하신 매장 및 "가전 재활용 협정점"으로

**대형 쓰레기는 신청제입니다. (대형 쓰레기 처리 수수료가 부과됩니다.)**

대형 쓰레기 신청 방법

**대형 쓰레기 접수 센터**

접수 요일

월요일~토요일

12/31, 1/1~3 제외

전화: 044-930-5300

FAX: 044-930-5310 (청각장애인 전용)

접수 시간

오전 8시~오후 4시 45분

【분리 수거에 관한 문의사항】 각 지역 담당 생활환경사업소로 문의해 주십시오.

| 문의처          | 담당 지역               | 전화번호         |
|--------------|---------------------|--------------|
| 난부 생활환경사업소   | 가와사키구 (* 이외의 지역)    | 044(266)5747 |
| 가와사키 생활환경사업소 | 가와사키구 (* 지역), 사이와이구 | 044(541)2043 |
| 나카하라 생활환경사업소 | 나카하라구               | 044(411)9220 |
| 미야마에 생활환경사업소 | 다카쓰구, 미야마에구         | 044(866)9131 |
| 다마 생활환경사업소   | 다마구, 아사오구           | 044(933)4111 |

\*아사히초, 이케다, 이사고, 에키마에혼초, 에노키초, 오가와초, 가이즈카, 교마치 1~2초메, 사카이마치, 시모나미키, 신카와도리, 스즈키초, 쓰쓰미네, 닛신초, 히가시다초, 후지미, 호리노우치마치, 혼초, 미나토초, 미나미마치, 미야마에초, 미야모토초, 모토기

**환경국 감량추진과**

\*2016년 3월 발행

전화: 044(200)2580 FAX: 044(200)3923

이메일: 30genryo@city.kawasaki.jp



폐지 배합율 70% 재생지를 사용합니다.



이 인쇄물에는 공기를 잉크가 사용했습니다.