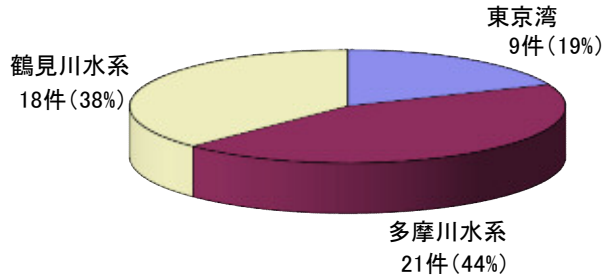


# 平成 24 年度水質事故発生状況

平成 24 年度に発生した水質事故は 48 件でした。

## 1 水系別水質事故発生件数

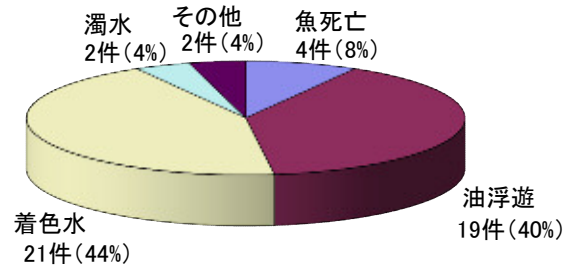
水系別では、多摩川水系で 21 件、鶴見川水系で 18 件、東京湾で 9 件の水質事故が発生しました



水系別事故発生件数

## 2 種類別水質事故発生件数

種類別については、魚死亡が 4 件、油浮遊が 19 件、着色水が 21 件、濁水が 2 件、その他が 2 件でした。

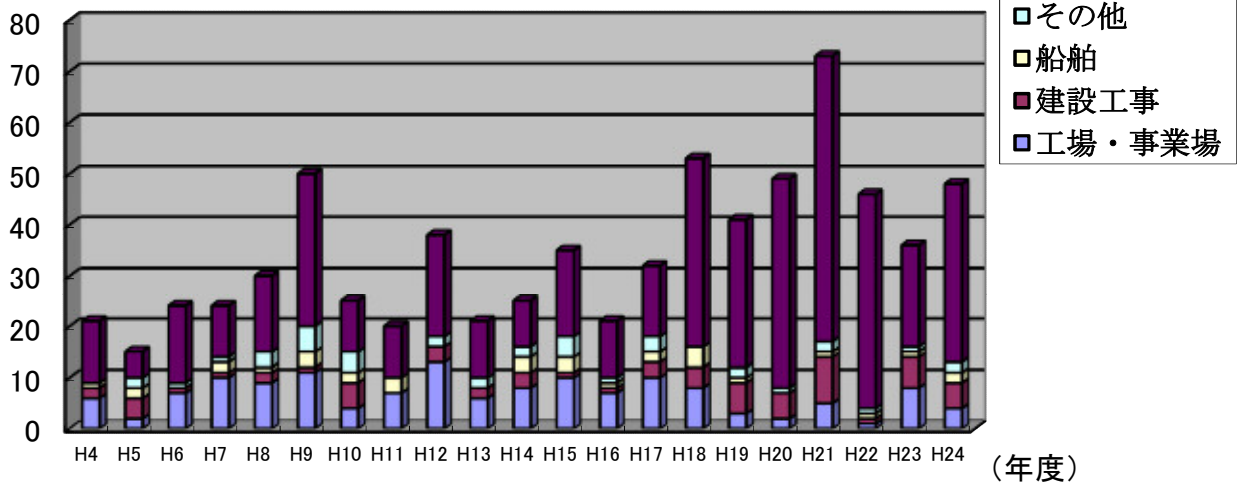


種類別事故発生件数

## 3 原因別水質事故発生件数

原因が判明した水質事故は 13 件で、工場・事業場によるものが 4 件、建設工事が 5 件、船舶が 2 件、その他が 2 件でした。また、原因不明の水質事故は 35 件でした。

(件数)



(年度)

原因別事故発生件数経年推移

【参考】

## 平成24年度 水質事故発生状況(3ヶ月ごとの水質事故報告)

### 1 水系別水質事故発生件数

	4月～6月	7月～9月	10月～12月	1月～3月	計
東京湾	2	5	2	0	9
多摩川水系	6	3	9	3	21
鶴見川水系	7	3	7	1	18
計	15	11	18	4	48

### 2 種類別水質事故発生件数

	4月～6月	7月～9月	10月～12月	1月～3月	計
魚死亡	0	1	3	0	4
油浮遊	6	7	6	0	19
着色水	9	2	7	3	21
濁水	0	0	1	1	2
その他	0	0	2	0	2
計	15	10	19	4	48

### 3 原因別水質事故発生件数

	4月～6月	7月～9月	10月～12月	1月～3月	計
原因不明	10	9	13	3	35
その他	0	0	2	0	2
船舶	1	1	0	0	2
建設工事	2	0	2	1	5
工場・事業場	1	2	1	0	4
計	14	12	18	4	48