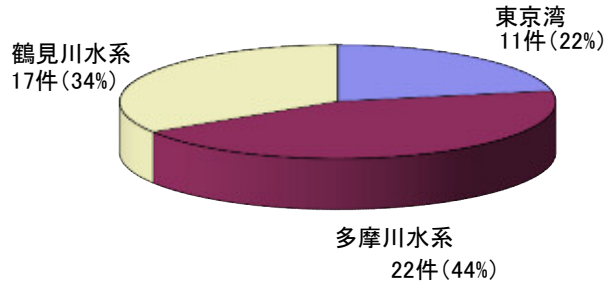


# 平成 25 年度水質事故発生状況

平成 25 年度に発生した水質事故は 50 件でした。

## 1 水系別水質事故発生件数

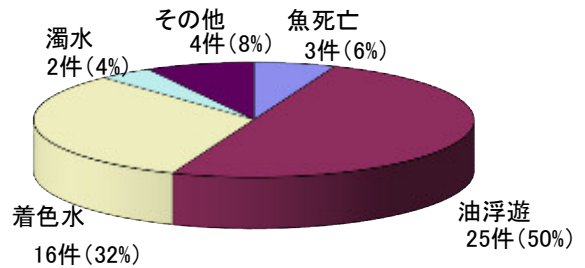
水系別では、多摩川水系で 22 件、鶴見川水系で 17 件、東京湾で 11 件の水質事故が発生しました



水系別事故発生件数

## 2 種類別水質事故発生件数

種類別については、魚死亡が 3 件、油浮遊が 25 件、着色水が 16 件、濁水が 2 件、その他が 4 件でした。

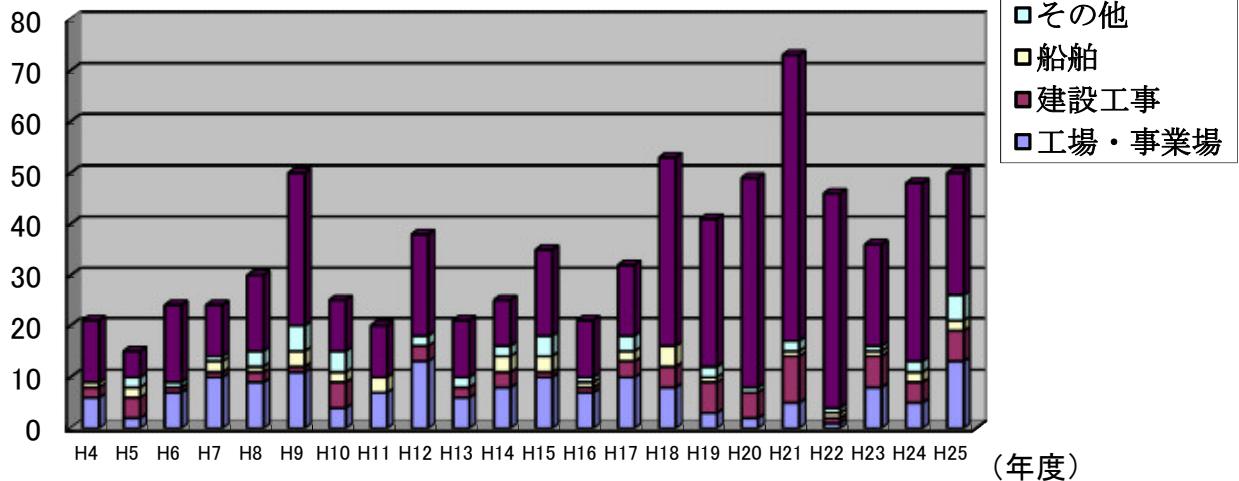


種類別事故発生件数

## 3 原因別水質事故発生件数

原因が判明した水質事故は 26 件で、工場・事業場によるものが 13 件、建設工事が 6 件、船舶が 2 件、その他が 5 件でした。また、原因不明の水質事故は 24 件でした。

(件数)



(年度)

原因別事故発生件数経年推移

## 平成25年度 水質事故発生状況(3ヶ月ごとの水質事故報告)

## 1 水系別水質事故発生件数

	4月～6月	7月～9月	10月～12月	1月～3月	計
東京湾	1	3	4	3	11
多摩川水系	8	4	8	2	22
鶴見川水系	5	3	3	6	17
計	14	10	15	11	50

## 2 種類別水質事故発生件数

	4月～6月	7月～9月	10月～12月	1月～3月	計
魚死亡	0	1	2	0	3
油浮遊	5	4	10	6	25
着色水	5	4	3	4	16
濁水	1	1	0	0	2
その他	3	0	0	1	4
計	14	10	15	11	50

## 3 原因別水質事故発生件数

	4月～6月	7月～9月	10月～12月	1月～3月	計
原因不明	5	2	10	7	24
その他	1	1	2	1	5
船舶	0	1	1	0	2
建設工事	1	2	1	2	6
工場・事業場	7	4	1	1	13
計	14	10	15	11	50