感 染 症 週 報 〔 市内週報 平成22年第28週 〕

結核・感染症発生動向調査　　平成22年7月21日

平成22年第28週感染症発生状況【川崎市内】　　平成22年7月12日～平成22年7月18日

5類感染症(定点把握疾患)等	全数把握疾患	届　出	累計(平成22年第1週以降)
第２８週で報告数の多かった疾病は、1)ヘルパンギーナ　2)感染性胃腸炎　3)手足口病でした。 ヘルパンギーナは定点あたり１１．３９人と前週（８．３０人）に比較して患者数は大幅に増加しており、区別では特に高津区・宮前区・多摩区で報告数が多くなっています。円グラフに示したように４歳以下の子どもに多く流行しています。 手足口病は４週連続で患者数が増加し、定点あたり３．７３人となっております。特に多摩区では定点あたり７．２０人と流行発生警報基準値（定点あたり６人）を超えております。 ※訂正　第２７週の感染症情報において、細菌性赤痢の記載に「推定感染地域原因及び地域：南米地域への渡航」とお知らせしておりましたが、南米地域ではなく正しくは「アジア地域」でしたので、訂正させていただきます。	1類感染症	なし	なし
	2類感染症	結核　5件	結核　199件
	3類感染症	なし	細菌性赤痢　1件、腸チフス1件 腸管出血性大腸菌感染症　5件
	4類感染症	なし	デング熱　1件、A型肝炎　5件、レジオネラ症　6件
	5類感染症	急性脳炎　1件 アメーバ赤痢　1件 バンコマイシン耐性腸球菌感染症　1件	アメーバ赤痢　8件　ウイルス性肝炎2件 急性脳炎1件　ｸﾛｲﾂﾌｪﾙﾄ･ﾔｺﾌﾞ病　1件 劇症型溶血性レンサ球菌感染症　1件 後天性免疫不全症候群　7件 梅毒　3件　破傷風　1件 バンコマイシン耐性腸球菌感染症　1件 風しん　1件　麻しん　5件

ヘルパンギーナ発生状況（3年間）

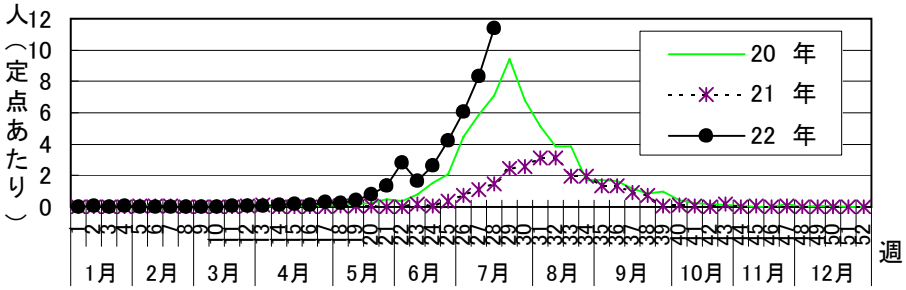

感染性胃腸炎発生状況（3年間）

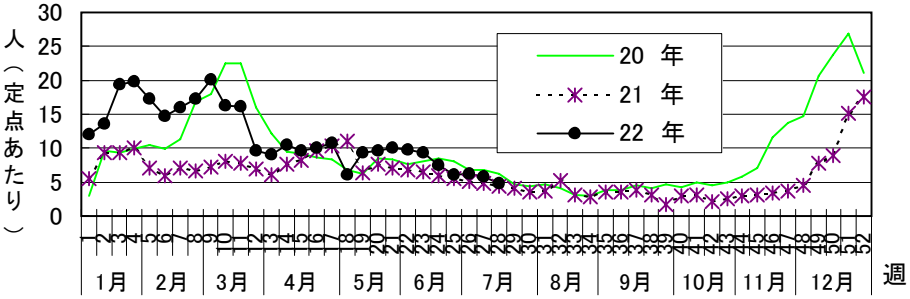

手足口病発生状況(3年間)

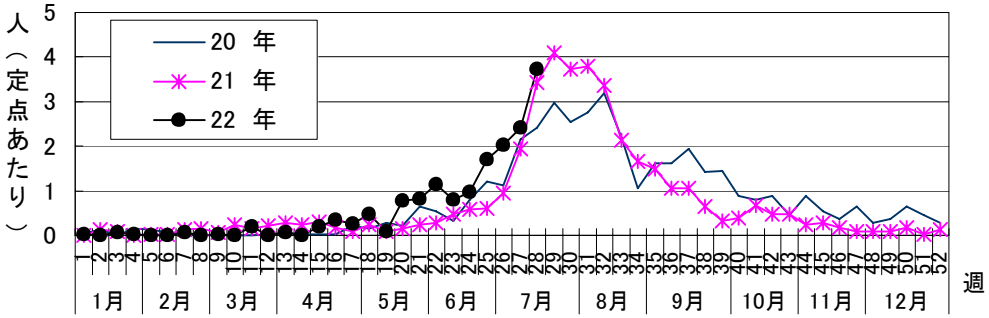

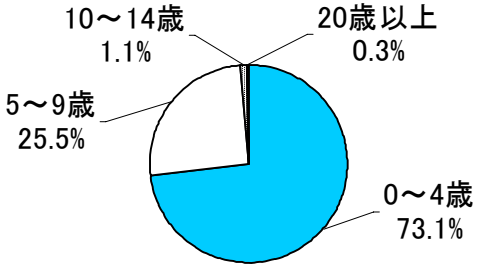

ヘルパンギーナ年齢別割合（第28週）

罹患数・定点当り罹患数、疾病、保健所別

集計対象:平成22年28週

集計日:平成22年7月21日

川崎市	インフルエンザ		RSウイルス感染症		咽頭結膜熱		A群溶血性レンサ球菌咽頭炎		感染性胃腸炎		水痘	
男女合計	罹患数	定点当り	罹患数	定点当り	罹患数	定点当り	罹患数	定点当り	罹患数	定点当り	罹患数	定点当り
総 数	−	−	1	0.03	9	0.27	31	0.94	156	4.73	35	1.06
川崎	−	−	−	−	−	−	2	0.40	36	7.20	6	1.20
幸	−	−	−	−	2	0.50	5	1.25	16	4.00	−	−
中原	−	−	−	−	3	0.60	7	1.40	28	5.60	2	0.40
高津	−	−	1	0.20	−	−	7	1.40	14	2.80	6	1.20
宮前	−	−	−	−	3	0.60	8	1.60	36	7.20	7	1.40
多摩	−	−	−	−	−	−	2	0.40	19	3.80	7	1.40
麻生	−	−	−	−	1	0.25	−	−	7	1.75	7	1.75
他・不明	−	−	−	−	−	−	−	−	−	−	−	−

川崎市	手足口病		伝染性紅斑		突発性発疹		百日咳		ヘルパンギーナ		流行性耳下腺炎	
男女合計	罹患数	定点当り	罹患数	定点当り	罹患数	定点当り	罹患数	定点当り	罹患数	定点当り	罹患数	定点当り
総 数	123	3.73	11	0.33	40	1.21	−	−	376	11.39	22	0.67
川崎	21	4.20	−	−	3	0.60	−	−	13	2.60	7	1.40
幸	6	1.50	−	−	3	0.75	−	−	44	11.00	6	1.50
中原	24	4.80	3	0.60	8	1.60	−	−	55	11.00	2	0.40
高津	17	3.40	−	−	8	1.60	−	−	96	19.20	4	0.80
宮前	11	2.20	1	0.20	4	0.80	−	−	79	15.80	2	0.40
多摩	36	7.20	4	0.80	13	2.60	−	−	75	15.00	1	0.20
麻生	8	2.00	3	0.75	1	0.25	−	−	14	3.50	−	−
他・不明	−	−	−	−	−	−	−	−	−	−	−	−

川崎市	急性出血性結膜炎		流行性角結膜炎	
男女合計	罹患数	定点当り	罹患数	定点当り
総 数	−	−	4	0.57
川崎	−	−	1	1.00
幸	−	−	−	−
中原	−	−	1	1.00
高津	−	−	2	2.00
宮前	−	−	−	−
多摩	−	−	−	−
麻生	−	−	−	−
他・不明	−	−	−	−

川崎市	細菌性髄膜炎（真菌性を含む）		無菌性髄膜炎		マイコプラズマ肺炎		ｸﾗﾐｼﾞｱ肺炎（ｵｳﾑ病は除く）	
男女合計	罹患数	定点当り	罹患数	定点当り	罹患数	定点当り	罹患数	定点当り
総 数	−	−	−	−	−	−	−	−
川崎	−	−	−	−	−	−	−	−
幸								
中原								
高津								
宮前	−	−	−	−	−	−	−	−
多摩								
麻生								
他・不明	−	−	−	−	−	−	−	−

罹患数・定点当り罹患数、疾病、年齢別
集計対象：平成22年28週

集計日：平成22年7月21日

インフルエンザ定点		合計	～５か月	～１１か月	１歳	２歳	３歳	４歳	５歳	６歳	７歳	８歳
インフルエンザ	罹患数	－	－	－	－	－	－	－	－	－	－	－
	定点当り	－	－	－	－	－	－	－	－	－	－	－

小児科定点		合計	～５か月	～１１か月	１歳	２歳	３歳	４歳	５歳	６歳	７歳	８歳
ＲＳウイルス感染症	罹患数	1	－	－	1	－	－	－	－	－	－	－
	定点当り	0.03	－	－	0.03	－	－	－	－	－	－	－
咽頭結膜熱	罹患数	9	－	－	1	2	2	3	1	－	－	－
	定点当り	0.27	－	－	0.03	0.06	0.06	0.09	0.03	－	－	－
Ａ群溶血性レンサ球菌咽頭炎	罹患数	31	－	－	1	1	1	5	7	5	6	－
	定点当り	0.94	－	－	0.03	0.03	0.03	0.15	0.21	0.15	0.18	－
感染性胃腸炎	罹患数	156	2	17	24	22	16	14	13	14	8	5
	定点当り	4.73	0.06	0.52	0.73	0.67	0.48	0.42	0.39	0.42	0.24	0.15
水痘	罹患数	35	－	－	8	6	6	3	3	5	－	2
	定点当り	1.06	－	－	0.24	0.18	0.18	0.09	0.09	0.15	－	0.06
手足口病	罹患数	123	－	15	27	28	18	12	15	1	1	2
	定点当り	3.73	－	0.45	0.82	0.85	0.55	0.36	0.45	0.03	0.03	0.06
伝染性紅斑	罹患数	11	－	1	1	1	2	－	3	2	－	－
	定点当り	0.33	－	0.03	0.03	0.03	0.06	－	0.09	0.06	－	－
突発性発疹	罹患数	40	－	18	16	5	1	－	－	－	－	－
	定点当り	1.21	－	0.55	0.48	0.15	0.03	－	－	－	－	－
百日咳	罹患数	－	－	－	－	－	－	－	－	－	－	－
	定点当り	－	－	－	－	－	－	－	－	－	－	－
ヘルパンギーナ	罹患数	376	－	19	64	62	76	54	36	30	13	10
	定点当り	11.39	－	0.58	1.94	1.88	2.30	1.64	1.09	0.91	0.39	0.30
流行性耳下腺炎	罹患数	22	－	－	1	3	4	2	5	－	2	2
	定点当り	0.67	－	－	0.03	0.09	0.12	0.06	0.15	－	0.06	0.06

眼科定点		合計	～５か月	～１１か月	１歳	２歳	３歳	４歳	５歳	６歳	７歳	８歳
急性出血性結膜炎	罹患数	－	－	－	－	－	－	－	－	－	－	－
	定点当り	－	－	－	－	－	－	－	－	－	－	－
流行性角結膜炎	罹患数	4	－	－	1	－	－	－	－	－	－	－
	定点当り	0.57	－	－	0.14	－	－	－	－	－	－	－

基幹定点		合計	～５か月	～１１か月	１歳	２歳	３歳	４歳	５歳	６歳	７歳	８歳
細菌性髄膜炎（真菌性を含む）	罹患数	－	－	－	－	－	－	－	－	－	－	－
	定点当り	－	－	－	－	－	－	－	－	－	－	－
無菌性髄膜炎	罹患数	－	－	－	－	－	－	－	－	－	－	－
	定点当り	－	－	－	－	－	－	－	－	－	－	－
マイコプラズマ肺炎	罹患数	－	－	－	－	－	－	－	－	－	－	－
	定点当り	－	－	－	－	－	－	－	－	－	－	－
クラミジア肺炎（オウム病は除く）	罹患数	－	－	－	－	－	－	－	－	－	－	－
	定点当り	－	－	－	－	－	－	－	－	－	－	－

罹患数・定点当り罹患数、疾病、年齢別
集計対象：平成22年28週

集計日：平成22年7月21日

インフルエンザ定点		9	10-14	15-19	20-29	30-39	40-49	50-59	60-69	70-79	80歳以上
インフルエンザ	罹患数	－	－	－	－	－	－	－	－	－	－
	定点当り	－	－	－	－	－	－	－	－	－	－

小児科定点		9	10-14	15-19	20歳以上
ＲＳウイルス感染症	罹患数	－	－	－	－
	定点当り	－	－	－	－
咽頭結膜熱	罹患数	－	－	－	－
	定点当り	－	－	－	－
Ａ群溶血性レンサ球菌咽頭炎	罹患数	2	1	－	－
	定点当り	0.06	0.03	－	－
感染性胃腸炎	罹患数	2	11	2	6
	定点当り	0.06	0.33	0.06	0.18
水痘	罹患数	－	2	－	－
	定点当り	－	0.06	－	－
手足口病	罹患数	－	－	－	4
	定点当り	－	－	－	0.12
伝染性紅斑	罹患数	1	－	－	－
	定点当り	0.03	－	－	－
突発性発疹	罹患数	－	－	－	－
	定点当り	－	－	－	－
百日咳	罹患数	－	－	－	－
	定点当り	－	－	－	－
ヘルパンギーナ	罹患数	7	4	－	1
	定点当り	0.21	0.12	－	0.03
流行性耳下腺炎	罹患数	2	1	－	－
	定点当り	0.06	0.03	－	－

眼科定点		9	10-14	15-19	20-29	30-39	40-49	50-59	60-69	70歳以上
急性出血性結膜炎	罹患数	－	－	－	－	－	－	－	－	－
	定点当り	－	－	－	－	－	－	－	－	－
流行性角結膜炎	罹患数	－	－	－	1	1	1	－	－	－
	定点当り	－	－	－	0.14	0.14	0.14	－	－	－

基幹定点		9	10-14	15-19	20-29	30-39	40-49	50-59	60-69	70-79	80歳以上
細菌性髄膜炎（真菌性を含む）	罹患数	－	－	－	－	－	－	－	－	－	－
	定点当り	－	－	－	－	－	－	－	－	－	－
無菌性髄膜炎	罹患数	－	－	－	－	－	－	－	－	－	－
	定点当り	－	－	－	－	－	－	－	－	－	－
マイコプラズマ肺炎	罹患数	－	－	－	－	－	－	－	－	－	－
	定点当り	－	－	－	－	－	－	－	－	－	－
クラミジア肺炎（オウム病は除く）	罹患数	－	－	－	－	－	－	－	－	－	－
	定点当り	－	－	－	－	－	－	－	－	－	－

罹患数・定点当り罹患数、疾病、週別
集計対象：平成22年28週

集計日：平成22年7月21日

川崎市 男女合計		合計	５週前	４週前	３週前	２週前	１週前	今週
インフルエンザ	罹患数	6	2	－	1	1	2	－
	定点当り	0.02	0.04	－	0.02	0.02	0.04	－
ＲＳウイルス感染症	罹患数	7	－	－	－	4	2	1
	定点当り	0.04	－	－	－	0.12	0.06	0.03
咽頭結膜熱	罹患数	70	13	15	13	11	9	9
	定点当り	0.35	0.39	0.45	0.39	0.33	0.27	0.27
Ａ群溶血性レンサ球菌咽頭炎	罹患数	388	84	88	81	61	43	31
	定点当り	1.96	2.55	2.67	2.45	1.85	1.30	0.94
感染性胃腸炎	罹患数	1,309	307	247	203	205	191	156
	定点当り	6.61	9.30	7.48	6.15	6.21	5.79	4.73
水痘	罹患数	381	107	54	77	56	52	35
	定点当り	1.92	3.24	1.64	2.33	1.70	1.58	1.06
手足口病	罹患数	384	26	32	56	67	80	123
	定点当り	1.94	0.79	0.97	1.70	2.03	2.42	3.73
伝染性紅斑	罹患数	62	8	12	8	11	12	11
	定点当り	0.31	0.24	0.36	0.24	0.33	0.36	0.33
突発性発疹	罹患数	171	25	24	28	24	30	40
	定点当り	0.86	0.76	0.73	0.85	0.73	0.91	1.21
百日咳	罹患数	2	－	1	－	－	1	－
	定点当り	0.01	－	0.03	－	－	0.03	－
ヘルパンギーナ	罹患数	1,131	54	87	139	201	274	376
	定点当り	5.71	1.64	2.64	4.21	6.09	8.30	11.39
流行性耳下腺炎	罹患数	146	15	27	19	27	36	22
	定点当り	0.74	0.45	0.82	0.58	0.82	1.09	0.67
急性出血性結膜炎	罹患数	－	－	－	－	－	－	－
	定点当り	－	－	－	－	－	－	－
流行性角結膜炎	罹患数	28	3	4	8	5	4	4
	定点当り	0.67	0.43	0.57	1.14	0.71	0.57	0.57
細菌性髄膜炎（真菌性を含む）	罹患数	1	－	－	1	－	－	－
	定点当り	0.08	－	－	0.50	－	－	－
無菌性髄膜炎	罹患数	1	1	－	－	－	－	－
	定点当り	0.08	0.50	－	－	－	－	－
マイコプラズマ肺炎	罹患数	－	－	－	－	－	－	－
	定点当り	－	－	－	－	－	－	－
クラミジア肺炎（オウム病は除く）	罹患数	－	－	－	－	－	－	－
	定点当り	－	－	－	－	－	－	－

罹患数・定点当り罹患数、性、疾病、保健所別

集計対象：平成22年5月

集計日：平成22年6月10日

川崎市 男女合計	性器クラミジア感染症		性器ヘルペスウイルス感染症		尖圭コンジローマ		淋菌感染症	
	罹患数	定点当り	罹患数	定点当り	罹患数	定点当り	罹患数	定点当り
総　数	22	3.14	－	－	3	0.43	4	0.57
川崎	2	2.00	－	－	1	1.00	1	1.00
幸	3	3.00	－	－	－	－	－	－
中原	1	1.00	－	－	－	－	－	－
高津	14	14.00	－	－	－	－	1	1.00
宮前	－	－	－	－	－	－	－	－
多摩	－	－	－	－	2	2.00	－	－
麻生	2	2.00	－	－	－	－	2	2.00

川崎市 男合計	性器クラミジア感染症		性器ヘルペスウイルス感染症		尖圭コンジローマ		淋菌感染症	
	罹患数	定点当り	罹患数	定点当り	罹患数	定点当り	罹患数	定点当り
総　数	6	0.86	－	－	1	0.14	4	0.57
川崎	1	1.00	－	－	1	1.00	1	1.00
幸	1	1.00	－	－	－	－	－	－
中原	－	－	－	－	－	－	－	－
高津	2	2.00	－	－	－	－	1	1.00
宮前	－	－	－	－	－	－	－	－
多摩	－	－	－	－	－	－	－	－
麻生	2	2.00	－	－	－	－	2	2.00

川崎市 女合計	性器クラミジア感染症		性器ヘルペスウイルス感染症		尖圭コンジローマ		淋菌感染症	
	罹患数	定点当り	罹患数	定点当り	罹患数	定点当り	罹患数	定点当り
総　数	16	2.29	－	－	2	0.29	－	－
川崎	1	1.00	－	－	－	－	－	－
幸	2	2.00	－	－	－	－	－	－
中原	1	1.00	－	－	－	－	－	－
高津	12	12.00	－	－	－	－	－	－
宮前	－	－	－	－	－	－	－	－
多摩	－	－	－	－	2	2.00	－	－
麻生	－	－	－	－	－	－	－	－

罹患数・定点当り罹患数、性、疾病、保健所別

集計対象：平成22年5月

集計日：平成22年6月10日

川崎市 男女合計	メチシリン耐性黄色ブドウ球菌感染症		ペニシリン耐性肺炎球菌感染症		薬剤耐性緑膿菌感染症	
	罹患数	定点当り	罹患数	定点当り	罹患数	定点当り
総　数	9	5	－	－	－	－
川崎	2	2.00	－	－	－	－
宮前	7	7.00	－	－	－	－

川崎市 男合計	メチシリン耐性黄色ブドウ球菌感染症		ペニシリン耐性肺炎球菌感染症		薬剤耐性緑膿菌感染症	
	罹患数	定点当り	罹患数	定点当り	罹患数	定点当り
総　数	3	2	－	－	－	－
川崎	1	1.00	－	－	－	－
宮前	2	2.00	－	－	－	－

川崎市 女合計	メチシリン耐性黄色ブドウ球菌感染症		ペニシリン耐性肺炎球菌感染症		薬剤耐性緑膿菌感染症	
	罹患数	定点当り	罹患数	定点当り	罹患数	定点当り
総　数	6	3	－	－	－	－
川崎	1	1.00	－	－	－	－
宮前	5	5.00	－	－	－	－

罹患数・定点当り罹患数、性・年齢階級・疾病別

集計対象：平成22年5月

集計日：平成22年6月10日

川崎市 男女合計		合計	0歳	1～4歳	5～9歳	10～14歳	15～19歳	20～24歳	25～29歳	30～34歳	35～39歳	40～44歳	45～49歳	50～54歳	55～59歳	60～64歳	65～69歳	70歳～
性器クラミジア感染症	罹患数	22	－	－	－	－	2	4	4	6	－	4	2	－	－	－	－	－
	定点当り	3.14	－	－	－	－	0.29	0.57	0.57	0.86	－	0.57	0.29	－	－	－	－	－
性器ヘルペスウイルス感染症	罹患数	－	－	－	－	－	－	－	－	－	－	－	－	－	－	－	－	－
	定点当り	－	－	－	－	－	－	－	－	－	－	－	－	－	－	－	－	－
尖圭コンジローマ	罹患数	3	－	－	－	－	－	－	1	1	－	1	－	－	－	－	－	－
	定点当り	0.43	－	－	－	－	－	－	0.14	0.14	－	0.14	－	－	－	－	－	－
淋菌感染症	罹患数	4	－	－	－	－	－	1	1	－	1	1	－	－	－	－	－	－
	定点当り	0.57	－	－	－	－	－	0.14	0.14	－	0.14	0.14	－	－	－	－	－	－
メチシリン耐性黄色ブドウ球菌感染症	罹患数	9	－	－	－	－	－	－	－	－	－	－	－	1	1	－	1	6
	定点当り	4.50	－	－	－	－	－	－	－	－	－	－	－	0.50	0.50	－	0.50	3.00
ペニシリン耐性肺炎球菌感染症	罹患数	－	－	－	－	－	－	－	－	－	－	－	－	－	－	－	－	－
	定点当り	－	－	－	－	－	－	－	－	－	－	－	－	－	－	－	－	－
薬剤耐性緑膿菌感染症	罹患数	－	－	－	－	－	－	－	－	－	－	－	－	－	－	－	－	－
	定点当り	－	－	－	－	－	－	－	－	－	－	－	－	－	－	－	－	－

川崎市 男合計		合計	0歳	1～4歳	5～9歳	10～14歳	15～19歳	20～24歳	25～29歳	30～34歳	35～39歳	40～44歳	45～49歳	50～54歳	55～59歳	60～64歳	65～69歳	70歳～
性器クラミジア感染症	罹患数	6	－	－	－	－	1	3	－	2	－	－	－	－	－	－	－	－
	定点当り	0.86	－	－	－	－	0.14	0.43	－	0.29	－	－	－	－	－	－	－	－
性器ヘルペスウイルス感染症	罹患数	－	－	－	－	－	－	－	－	－	－	－	－	－	－	－	－	－
	定点当り	－	－	－	－	－	－	－	－	－	－	－	－	－	－	－	－	－
尖圭コンジローマ	罹患数	1	－	－	－	－	－	－	－	－	－	1	－	－	－	－	－	－
	定点当り	0.14	－	－	－	－	－	－	－	－	－	0.14	－	－	－	－	－	－
淋菌感染症	罹患数	4	－	－	－	－	－	1	1	－	1	1	－	－	－	－	－	－
	定点当り	0.57	－	－	－	－	－	0.14	0.14	－	0.14	0.14	－	－	－	－	－	－
メチシリン耐性黄色ブドウ球菌感染症	罹患数	3	－	－	－	－	－	－	－	－	－	－	－	－	－	－	1	2
	定点当り	1.50	－	－	－	－	－	－	－	－	－	－	－	－	－	－	0.50	1.00
ペニシリン耐性肺炎球菌感染症	罹患数	－	－	－	－	－	－	－	－	－	－	－	－	－	－	－	－	－
	定点当り	－	－	－	－	－	－	－	－	－	－	－	－	－	－	－	－	－
薬剤耐性緑膿菌感染症	罹患数	－	－	－	－	－	－	－	－	－	－	－	－	－	－	－	－	－
	定点当り	－	－	－	－	－	－	－	－	－	－	－	－	－	－	－	－	－

川崎市 女合計		合計	0歳	1～4歳	5～9歳	10～14歳	15～19歳	20～24歳	25～29歳	30～34歳	35～39歳	40～44歳	45～49歳	50～54歳	55～59歳	60～64歳	65～69歳	70歳～
性器クラミジア感染症	罹患数	16	－	－	－	－	1	1	4	4	－	4	2	－	－	－	－	－
	定点当り	2.29	－	－	－	－	0.14	0.14	0.57	0.57	－	0.57	0.29	－	－	－	－	－
性器ヘルペスウイルス感染症	罹患数	－	－	－	－	－	－	－	－	－	－	－	－	－	－	－	－	－
	定点当り	－	－	－	－	－	－	－	－	－	－	－	－	－	－	－	－	－
尖圭コンジローマ	罹患数	2	－	－	－	－	－	－	1	1	－	－	－	－	－	－	－	－
	定点当り	0.29	－	－	－	－	－	－	0.14	0.14	－	－	－	－	－	－	－	－
淋菌感染症	罹患数	－	－	－	－	－	－	－	－	－	－	－	－	－	－	－	－	－
	定点当り	－	－	－	－	－	－	－	－	－	－	－	－	－	－	－	－	－
メチシリン耐性黄色ブドウ球菌感染症	罹患数	6	－	－	－	－	－	－	－	－	－	－	－	1	1	－	－	4
	定点当り	3.00	－	－	－	－	－	－	－	－	－	－	－	－	0.50	－	－	2.00
ペニシリン耐性肺炎球菌感染症	罹患数	－	－	－	－	－	－	－	－	－	－	－	－	－	－	－	－	－
	定点当り	－	－	－	－	－	－	－	－	－	－	－	－	－	－	－	－	－
薬剤耐性緑膿菌感染症	罹患数	－	－	－	－	－	－	－	－	－	－	－	－	－	－	－	－	－
	定点当り	－	－	－	－	－	－	－	－	－	－	－	－	－	－	－	－	－