感 染 症 週 報 〔 市内週報 平成22年第41週 〕

結核・感染症発生動向調査　　平成22年10月19日

平成22年第41週感染症発生状況【川崎市内】　　平成22年10月11日～平成22年10月17日

5類感染症(定点把握疾患)等	全数把握疾患	届　出	累計(平成22年第1週以降)
第４１週で報告数の多かった疾病は、1)感染性胃腸炎　2)Ａ群溶血性レンサ球菌咽頭炎　3)水痘及び流行性耳下腺炎でした。 感染性胃腸炎は定点あたり３．５２人と前週（５．００人）より患者報告数は減少しました。 Ａ群溶血性レンサ球菌咽頭炎は定点あたり１．２４人と前週（１．２７人）より患者報告数は減少しました。 インフルエンザの報告が７件（川崎２件、宮前区５件）あり、第４０週の８件に引き続きインフルエンザの報告が続いているため、早期の流行に注意が必要です。 デング熱の届出が１件（推定感染地域：タイ・ラオス、推定感染経路：動物・蚊・昆虫等からの感染）ありました。	1類感染症	なし	なし
	2類感染症	結核　4件	結核　293件
	3類感染症	なし	細菌性赤痢　2件、腸チフス　1件 腸管出血性大腸菌感染症　31件
	4類感染症	デング熱　1件	デング熱　4件、A型肝炎　9件、レジオネラ症　9件
	5類感染症	なし	アメーバ赤痢　11件　ウイルス性肝炎　5件 急性脳炎1件　ｸﾛｲﾂﾌｪﾙﾄ･ﾔｺﾌﾞ病　1件 劇症型溶血性レンサ球菌感染症　1件 後天性免疫不全症候群　13件 梅毒　6件　破傷風　1件 バンコマイシン耐性腸球菌感染症　1件 風しん　3件　麻しん　6件

感染性胃腸炎発生状況（3年間）

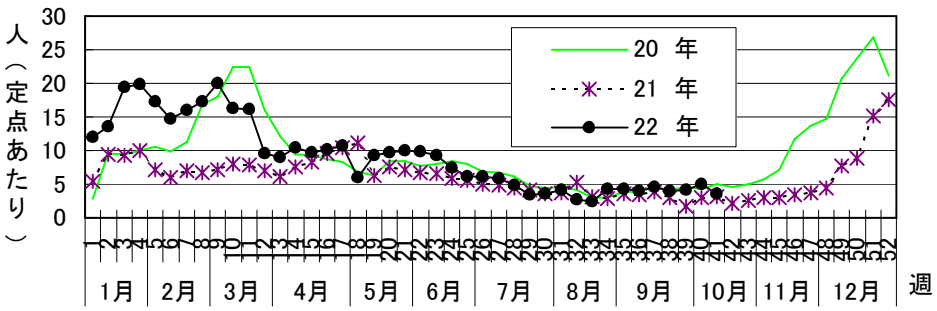

A群溶血性レンサ球菌咽頭炎発生状況（3年間）

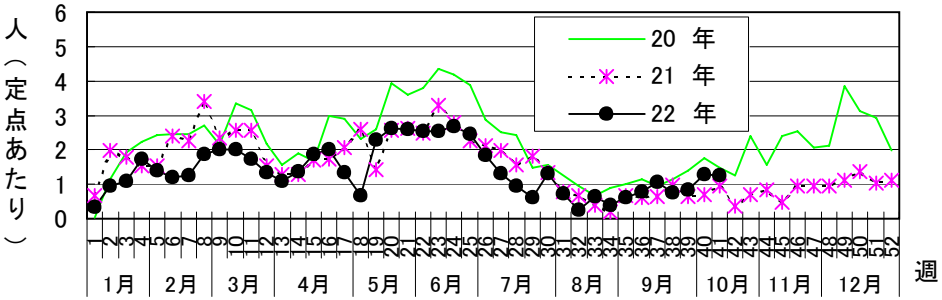

水痘発生状況（3年間）

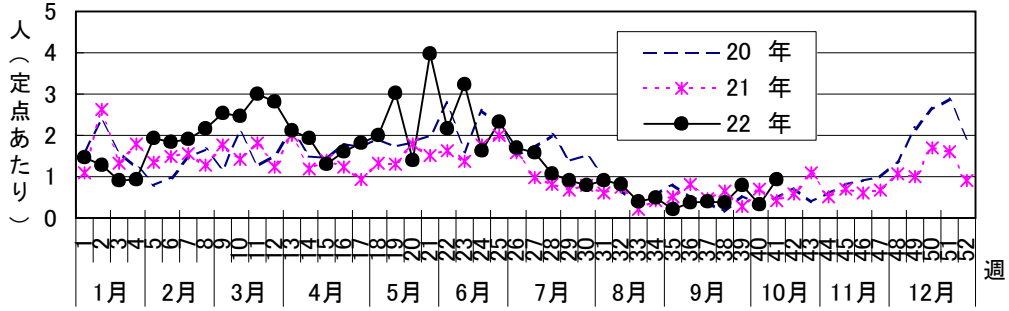

流行性耳下腺炎発生状況（3年間）

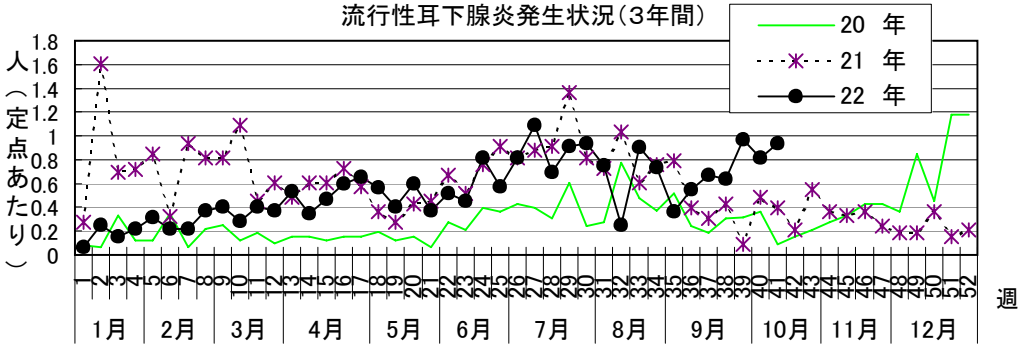

罹患数・定点当り罹患数、疾病、保健所別

集計対象:平成22年41週

集計日:平成22年10月19日

川崎市	インフルエンザ		RSウイルス感染症		咽頭結膜熱		A群溶血性レンサ球菌咽頭炎		感染性胃腸炎		水痘	
男女合計	罹患数	定点当り	罹患数	定点当り	罹患数	定点当り	罹患数	定点当り	罹患数	定点当り	罹患数	定点当り
総 数	7	0.13	1	0.03	10	0.30	41	1.24	116	3.52	31	0.94
川崎	2	0.25	−	−	−	−	8	1.60	19	3.80	−	−
幸	−	−	−	−	−	−	3	0.75	1	0.25	−	−
中原	−	−	−	−	−	−	8	1.60	16	3.20	4	0.80
高津	−	−	1	0.20	2	0.40	7	1.40	18	3.60	7	1.40
宮前	5	0.63	−	−	2	0.40	8	1.60	23	4.60	6	1.20
多摩	−	−	−	−	3	0.60	7	1.40	28	5.60	9	1.80
麻生	−	−	−	−	3	0.75	−	−	11	2.75	5	1.25
他・不明	−	−	−	−	−	−	−	−	−	−	−	−

川崎市	手足口病		伝染性紅斑		突発性発疹		百日咳		ヘルパンギーナ		流行性耳下腺炎	
男女合計	罹患数	定点当り	罹患数	定点当り	罹患数	定点当り	罹患数	定点当り	罹患数	定点当り	罹患数	定点当り
総 数	24	0.73	11	0.33	23	0.70	−	−	1	0.03	31	0.94
川崎	7	1.40	−	−	1	0.20	−	−	−	−	8	1.60
幸	−	−	2	0.50	1	0.25	−	−	−	−	3	0.75
中原	−	−	4	0.80	6	1.20	−	−	−	−	−	−
高津	8	1.60	−	−	4	0.80	−	−	−	−	−	−
宮前	2	0.40	2	0.40	3	0.60	−	−	−	−	7	1.40
多摩	5	1.00	3	0.60	7	1.40	−	−	1	0.20	13	2.60
麻生	2	0.50	−	−	1	0.25	−	−	−	−	−	−
他・不明	−	−	−	−	−	−	−	−	−	−	−	−

川崎市	急性出血性結膜炎		流行性角結膜炎	
男女合計	罹患数	定点当り	罹患数	定点当り
総 数	−	−	6	0.86
川崎	−	−	−	−
幸	−	−	−	−
中原	−	−	1	1.00
高津	−	−	3	3.00
宮前	−	−	1	1.00
多摩	−	−	−	−
麻生	−	−	1	1.00
他・不明	−	−	−	−

川崎市	細菌性髄膜炎（真菌性を含む）		無菌性髄膜炎		マイコプラズマ肺炎		ｸﾗﾐｼﾞｱ肺炎（ｵｳﾑ病は除く）	
男女合計	罹患数	定点当り	罹患数	定点当り	罹患数	定点当り	罹患数	定点当り
総 数	−	−	1	0.50	−	−	−	−
川崎	−	−	1	1.00	−	−	−	−
幸								
中原								
高津								
宮前	−	−	−	−	−	−	−	−
多摩								
麻生								
他・不明	−	−	−	−	−	−	−	−

罹患数・定点当り罹患数、疾病、年齢別
集計対象：平成22年41週

集計日：平成22年10月19日

インフルエンザ定点		合計	～５か月	～１１か月	１歳	２歳	３歳	４歳	５歳	６歳	７歳	８歳
インフルエンザ	罹患数	7	－	－	－	1	1	－	－	1	－	－
	定点当り	0.13	－	－	－	0.02	0.02	－	－	0.02	－	－

小児科定点		合計	～５か月	～１１か月	１歳	２歳	３歳	４歳	５歳	６歳	７歳	８歳
ＲＳウイルス感染症	罹患数	1	－	－	1	－	－	－	－	－	－	－
	定点当り	0.03	－	－	0.03	－	－	－	－	－	－	－
咽頭結膜熱	罹患数	10	－	2	－	4	2	1	1	－	－	－
	定点当り	0.30	－	0.06	－	0.12	0.06	0.03	0.03	－	－	－
Ａ群溶血性レンサ球菌咽頭炎	罹患数	41	－	－	－	5	2	7	6	3	2	－
	定点当り	1.24	－	－	－	0.15	0.06	0.21	0.18	0.09	0.06	－
感染性胃腸炎	罹患数	116	2	12	19	11	8	12	6	8	8	3
	定点当り	3.52	0.06	0.36	0.58	0.33	0.24	0.36	0.18	0.24	0.24	0.09
水痘	罹患数	31	－	1	4	7	3	3	4	1	2	3
	定点当り	0.94	－	0.03	0.12	0.21	0.09	0.09	0.12	0.03	0.06	0.09
手足口病	罹患数	24	－	2	7	4	1	3	3	－	1	2
	定点当り	0.73	－	0.06	0.21	0.12	0.03	0.09	0.09	－	0.03	0.06
伝染性紅斑	罹患数	11	－	1	－	1	1	5	－	2	－	－
	定点当り	0.33	－	0.03	－	0.03	0.03	0.15	－	0.06	－	－
突発性発疹	罹患数	23	－	8	12	3	－	－	－	－	－	－
	定点当り	0.70	－	0.24	0.36	0.09	－	－	－	－	－	－
百日咳	罹患数	－	－	－	－	－	－	－	－	－	－	－
	定点当り	－	－	－	－	－	－	－	－	－	－	－
ヘルパンギーナ	罹患数	1	－	－	－	－	1	－	－	－	－	－
	定点当り	0.03	－	－	－	－	0.03	－	－	－	－	－
流行性耳下腺炎	罹患数	31	－	－	1	4	2	2	7	3	2	1
	定点当り	0.94	－	－	0.03	0.12	0.06	0.06	0.21	0.09	0.06	0.03

眼科定点		合計	～５か月	～１１か月	１歳	２歳	３歳	４歳	５歳	６歳	７歳	８歳
急性出血性結膜炎	罹患数	－	－	－	－	－	－	－	－	－	－	－
	定点当り	－	－	－	－	－	－	－	－	－	－	－
流行性角結膜炎	罹患数	6	－	－	－	－	－	－	－	－	－	－
	定点当り	0.86	－	－	－	－	－	－	－	－	－	－

基幹定点		合計	～５か月	～１１か月	１歳	２歳	３歳	４歳	５歳	６歳	７歳	８歳
細菌性髄膜炎（真菌性を含む）	罹患数	－	－	－	－	－	－	－	－	－	－	－
	定点当り	－	－	－	－	－	－	－	－	－	－	－
無菌性髄膜炎	罹患数	1	1	－	－	－	－	－	－	－	－	－
	定点当り	0.50	0.50	－	－	－	－	－	－	－	－	－
マイコプラズマ肺炎	罹患数	－	－	－	－	－	－	－	－	－	－	－
	定点当り	－	－	－	－	－	－	－	－	－	－	－
クラミジア肺炎（オウム病は除く）	罹患数	－	－	－	－	－	－	－	－	－	－	－
	定点当り	－	－	－	－	－	－	－	－	－	－	－

罹患数・定点当り罹患数、疾病、年齢別
集計対象：平成22年41週

集計日：平成22年10月19日

インフルエンザ定点		9	10-14	15-19	20-29	30-39	40-49	50-59	60-69	70-79	80歳以上
インフルエンザ	罹患数	－	－	－	－	1	1	1	1	－	－
	定点当り	－	－	－	－	0.02	0.02	0.02	0.02	－	－

小児科定点		9	10-14	15-19	20歳以上
ＲＳウイルス感染症	罹患数	－	－	－	－
	定点当り	－	－	－	－
咽頭結膜熱	罹患数	－	－	－	－
	定点当り	－	－	－	－
Ａ群溶血性レンサ球菌咽頭炎	罹患数	1	5	2	3
	定点当り	0.03	0.15	0.06	0.09
感染性胃腸炎	罹患数	2	10	3	12
	定点当り	0.06	0.30	0.09	0.36
水痘	罹患数	1	2	－	－
	定点当り	0.03	0.06	－	－
手足口病	罹患数	－	－	－	1
	定点当り	－	－	－	0.03
伝染性紅斑	罹患数	－	1	－	－
	定点当り	－	0.03	－	－
突発性発疹	罹患数	－	－	－	－
	定点当り	－	－	－	－
百日咳	罹患数	－	－	－	－
	定点当り	－	－	－	－
ヘルパンギーナ	罹患数	－	－	－	－
	定点当り	－	－	－	－
流行性耳下腺炎	罹患数	4	3	－	2
	定点当り	0.12	0.09	－	0.06

眼科定点		9	10-14	15-19	20-29	30-39	40-49	50-59	60-69	70歳以上
急性出血性結膜炎	罹患数	－	－	－	－	－	－	－	－	－
	定点当り	－	－	－	－	－	－	－	－	－
流行性角結膜炎	罹患数	－	－	－	－	3	2	1	－	－
	定点当り	－	－	－	－	0.43	0.29	0.14	－	－

基幹定点		9	10-14	15-19	20-29	30-39	40-49	50-59	60-69	70-79	80歳以上
細菌性髄膜炎（真菌性を含む）	罹患数	－	－	－	－	－	－	－	－	－	－
	定点当り	－	－	－	－	－	－	－	－	－	－
無菌性髄膜炎	罹患数	－	－	－	－	－	－	－	－	－	－
	定点当り	－	－	－	－	－	－	－	－	－	－
マイコプラズマ肺炎	罹患数	－	－	－	－	－	－	－	－	－	－
	定点当り	－	－	－	－	－	－	－	－	－	－
クラミジア肺炎（オウム病は除く）	罹患数	－	－	－	－	－	－	－	－	－	－
	定点当り	－	－	－	－	－	－	－	－	－	－

罹患数・定点当り罹患数、疾病、週別
集計対象：平成22年41週

集計日：平成22年10月19日

川崎市 男女合計		合計	５週前	４週前	３週前	２週前	１週前	今週
インフルエンザ	罹患数	29	1	4	4	5	8	7
	定点当り	0.09	0.02	0.07	0.07	0.09	0.15	0.13
ＲＳウイルス感染症	罹患数	3	－	2	－	－	－	1
	定点当り	0.02	－	0.06	－	－	－	0.03
咽頭結膜熱	罹患数	65	12	11	14	8	10	10
	定点当り	0.33	0.36	0.33	0.42	0.24	0.30	0.30
Ａ群溶血性レンサ球菌咽頭炎	罹患数	197	26	35	25	28	42	41
	定点当り	0.99	0.79	1.06	0.76	0.85	1.27	1.24
感染性胃腸炎	罹患数	838	134	153	131	139	165	116
	定点当り	4.23	4.06	4.64	3.97	4.21	5.00	3.52
水痘	罹患数	105	12	13	12	26	11	31
	定点当り	0.53	0.36	0.39	0.36	0.79	0.33	0.94
手足口病	罹患数	163	24	46	30	10	29	24
	定点当り	0.82	0.73	1.39	0.91	0.30	0.88	0.73
伝染性紅斑	罹患数	45	12	3	6	6	7	11
	定点当り	0.23	0.36	0.09	0.18	0.18	0.21	0.33
突発性発疹	罹患数	183	40	25	29	29	37	23
	定点当り	0.92	1.21	0.76	0.88	0.88	1.12	0.70
百日咳	罹患数	2	－	1	1	－	－	－
	定点当り	0.01	－	0.03	0.03	－	－	－
ヘルパンギーナ	罹患数	58	23	17	6	4	7	1
	定点当り	0.29	0.70	0.52	0.18	0.12	0.21	0.03
流行性耳下腺炎	罹患数	151	18	22	21	32	27	31
	定点当り	0.76	0.55	0.67	0.64	0.97	0.82	0.94
急性出血性結膜炎	罹患数	－	－	－	－	－	－	－
	定点当り	－	－	－	－	－	－	－
流行性角結膜炎	罹患数	45	4	12	5	7	11	6
	定点当り	1.07	0.57	1.71	0.71	1.00	1.57	0.86
細菌性髄膜炎（真菌性を含む）	罹患数	－	－	－	－	－	－	－
	定点当り	－	－	－	－	－	－	－
無菌性髄膜炎	罹患数	5	－	1	2	－	1	1
	定点当り	0.42	－	0.50	1.00	－	0.50	0.50
マイコプラズマ肺炎	罹患数	－	－	－	－	－	－	－
	定点当り	－	－	－	－	－	－	－
クラミジア肺炎（オウム病は除く）	罹患数	－	－	－	－	－	－	－
	定点当り	－	－	－	－	－	－	－

罹患数・定点当り罹患数、性、疾病、保健所別

集計対象：平成22年9月

集計日：平成22年10月12日

川崎市 男女合計	性器クラミジア感染症		性器ヘルペスウイルス感染症		尖圭コンジローマ		淋菌感染症	
	罹患数	定点当り	罹患数	定点当り	罹患数	定点当り	罹患数	定点当り
総　数	29	4.14	3	0.43	3	0.43	9	1.29
川崎	4	4.00	2	2.00	1	1.00	－	－
幸	4	4.00	1	1.00	2	2.00	1	1.00
中原	1	1.00	－	－	－	－	－	－
高津	17	17.00	－	－	－	－	5	5.00
宮前	－	－	－	－	－	－	－	－
多摩	1	1.00	－	－	－	－	1	1.00
麻生	2	2.00	－	－	－	－	2	2.00

川崎市 男合計	性器クラミジア感染症		性器ヘルペスウイルス感染症		尖圭コンジローマ		淋菌感染症	
	罹患数	定点当り	罹患数	定点当り	罹患数	定点当り	罹患数	定点当り
総　数	8	1.14	1	0.14	－	－	7	1.00
川崎	1	1.00	1	1.00	－	－	－	－
幸	－	－	－	－	－	－	1	1.00
中原	－	－	－	－	－	－	－	－
高津	4	4.00	－	－	－	－	4	4.00
宮前	－	－	－	－	－	－	－	－
多摩	1	1.00	－	－	－	－	－	－
麻生	2	2.00	－	－	－	－	2	2.00

川崎市 女合計	性器クラミジア感染症		性器ヘルペスウイルス感染症		尖圭コンジローマ		淋菌感染症	
	罹患数	定点当り	罹患数	定点当り	罹患数	定点当り	罹患数	定点当り
総　数	21	3.00	2	0.29	3	0.43	2	0.29
川崎	3	3.00	1	1.00	1	1.00	－	－
幸	4	4.00	1	1.00	2	2.00	－	－
中原	1	1.00	－	－	－	－	－	－
高津	13	13.00	－	－	－	－	1	1.00
宮前	－	－	－	－	－	－	－	－
多摩	－	－	－	－	－	－	1	1.00
麻生	－	－	－	－	－	－	－	－

罹患数・定点当り罹患数、性、疾病、保健所別

集計対象：平成22年9月

集計日：平成22年10月12日

川崎市 男女合計	メチシリン耐性黄色ブドウ球菌感染症		ペニシリン耐性肺炎球菌感染症		薬剤耐性緑膿菌感染症	
	罹患数	定点当り	罹患数	定点当り	罹患数	定点当り
総　数	5	3	－	－	1	0.50
川崎	1	1.00	－	－	－	－
宮前	4	4.00	－	－	1	1.00

川崎市 男合計	メチシリン耐性黄色ブドウ球菌感染症		ペニシリン耐性肺炎球菌感染症		薬剤耐性緑膿菌感染症	
	罹患数	定点当り	罹患数	定点当り	罹患数	定点当り
総　数	1	1	－	－	1	0.50
川崎	－	－	－	－	－	－
宮前	1	1.00	－	－	1	1.00

川崎市 女合計	メチシリン耐性黄色ブドウ球菌感染症		ペニシリン耐性肺炎球菌感染症		薬剤耐性緑膿菌感染症	
	罹患数	定点当り	罹患数	定点当り	罹患数	定点当り
総　数	4	2	－	－	－	－
川崎	1	1.00	－	－	－	－
宮前	3	3.00	－	－	－	－

罹患数・定点当り罹患数、性・年齢階級・疾病別

集計対象：平成22年9月

集計日：平成22年10月12日

川崎市 男女合計		合計	0歳	1～4歳	5～9歳	10～14歳	15～19歳	20～24歳	25～29歳	30～34歳	35～39歳	40～44歳	45～49歳	50～54歳	55～59歳	60～64歳	65～69歳	70歳～
性器クラミジア感染症	罹患数	29	－	－	－	－	1	5	9	8	5	－	1	－	－	－	－	－
	定点当り	4.14	－	－	－	－	0.14	0.71	1.29	1.14	0.71	－	0.14	－	－	－	－	－
性器ヘルペスウイルス感染症	罹患数	3	－	－	－	－	－	1	1	－	－	－	－	1	－	－	－	－
	定点当り	0.43	－	－	－	－	－	0.14	0.14	－	－	－	－	0.14	－	－	－	－
尖圭コンジローマ	罹患数	3	－	－	－	－	1	－	1	1	－	－	－	－	－	－	－	－
	定点当り	0.43	－	－	－	－	0.14	－	0.14	0.14	－	－	－	－	－	－	－	－
淋菌感染症	罹患数	9	－	－	－	－	2	3	1	1	1	1	－	－	－	－	－	－
	定点当り	1.29	－	－	－	－	0.29	0.43	0.14	0.14	0.14	0.14	－	－	－	－	－	－
メチシリン耐性黄色ブドウ球菌感染症	罹患数	5	－	－	－	－	－	－	－	－	－	－	－	－	1	－	1	3
	定点当り	2.50	－	－	－	－	－	－	－	－	－	－	－	－	0.50	－	0.50	1.50
ペニシリン耐性肺炎球菌感染症	罹患数	－	－	－	－	－	－	－	－	－	－	－	－	－	－	－	－	－
	定点当り	－	－	－	－	－	－	－	－	－	－	－	－	－	－	－	－	－
薬剤耐性緑膿菌感染症	罹患数	1	－	－	－	－	－	－	－	－	－	－	－	－	－	－	－	1
	定点当り	0.50	－	－	－	－	－	－	－	－	－	－	－	－	－	－	－	0.50

川崎市 男合計		合計	0歳	1～4歳	5～9歳	10～14歳	15～19歳	20～24歳	25～29歳	30～34歳	35～39歳	40～44歳	45～49歳	50～54歳	55～59歳	60～64歳	65～69歳	70歳～
性器クラミジア感染症	罹患数	8	－	－	－	－	－	2	3	1	1	－	1	－	－	－	－	－
	定点当り	1.14	－	－	－	－	－	0.29	0.43	0.14	0.14	－	0.14	－	－	－	－	－
性器ヘルペスウイルス感染症	罹患数	1	－	－	－	－	－	－	1	－	－	－	－	－	－	－	－	－
	定点当り	0.14	－	－	－	－	－	－	0.14	－	－	－	－	－	－	－	－	－
尖圭コンジローマ	罹患数	－	－	－	－	－	－	－	－	－	－	－	－	－	－	－	－	－
	定点当り	－	－	－	－	－	－	－	－	－	－	－	－	－	－	－	－	－
淋菌感染症	罹患数	7	－	－	－	－	－	3	1	1	1	1	－	－	－	－	－	－
	定点当り	1.00	－	－	－	－	－	0.43	0.14	0.14	0.14	0.14	－	－	－	－	－	－
メチシリン耐性黄色ブドウ球菌感染症	罹患数	1	－	－	－	－	－	－	－	－	－	－	－	－	－	－	－	1
	定点当り	0.50	－	－	－	－	－	－	－	－	－	－	－	－	－	－	－	0.50
ペニシリン耐性肺炎球菌感染症	罹患数	－	－	－	－	－	－	－	－	－	－	－	－	－	－	－	－	－
	定点当り	－	－	－	－	－	－	－	－	－	－	－	－	－	－	－	－	－
薬剤耐性緑膿菌感染症	罹患数	1	－	－	－	－	－	－	－	－	－	－	－	－	－	－	－	1
	定点当り	0.50	－	－	－	－	－	－	－	－	－	－	－	－	－	－	－	0.50

川崎市 女合計		合計	0歳	1～4歳	5～9歳	10～14歳	15～19歳	20～24歳	25～29歳	30～34歳	35～39歳	40～44歳	45～49歳	50～54歳	55～59歳	60～64歳	65～69歳	70歳～
性器クラミジア感染症	罹患数	21	－	－	－	－	1	3	6	7	4	－	－	－	－	－	－	－
	定点当り	3.00	－	－	－	－	0.14	0.43	0.86	1.00	0.57	－	－	－	－	－	－	－
性器ヘルペスウイルス感染症	罹患数	2	－	－	－	－	－	1	－	－	－	－	－	1	－	－	－	－
	定点当り	0.29	－	－	－	－	－	0.14	－	－	－	－	－	0.14	－	－	－	－
尖圭コンジローマ	罹患数	3	－	－	－	－	1	－	1	1	－	－	－	－	－	－	－	－
	定点当り	0.43	－	－	－	－	0.14	－	0.14	0.14	－	－	－	－	－	－	－	－
淋菌感染症	罹患数	2	－	－	－	－	2	－	－	－	－	－	－	－	－	－	－	－
	定点当り	0.29	－	－	－	－	0.29	－	－	－	－	－	－	－	－	－	－	－
メチシリン耐性黄色ブドウ球菌感染症	罹患数	4	－	－	－	－	－	－	－	－	－	－	－	－	1	－	1	2
	定点当り	2.00	－	－	－	－	－	－	－	－	－	－	－	－	0.50	－	0.50	1.00
ペニシリン耐性肺炎球菌感染症	罹患数	－	－	－	－	－	－	－	－	－	－	－	－	－	－	－	－	－
	定点当り	－	－	－	－	－	－	－	－	－	－	－	－	－	－	－	－	－
薬剤耐性緑膿菌感染症	罹患数	－	－	－	－	－	－	－	－	－	－	－	－	－	－	－	－	－
	定点当り	－	－	－	－	－	－	－	－	－	－	－	－	－	－	－	－	－