

# シロアリ(ヤマトシロアリ)

春頃、多数の羽アリが巣から同時に飛び出すため人目につき、シロアリの存在に気がつきます。



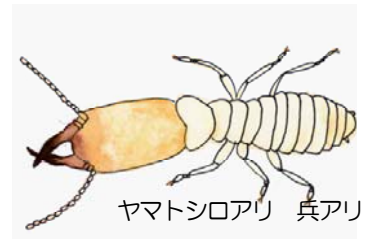
この虫のシンボポイント

- 春に羽アリ発生
- 人目につく羽アリは黒褐色
- 湿度が高い場所の建材に被害



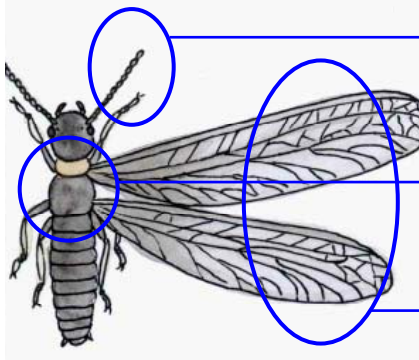
## 形態

- 働きアリ・兵アリは体長 3.5~6 mm、体色が乳白色で頭部が淡黄白色。
- 羽アリは体長 5~7 mm、体色は大部分が黒褐色で翅は暗褐色。



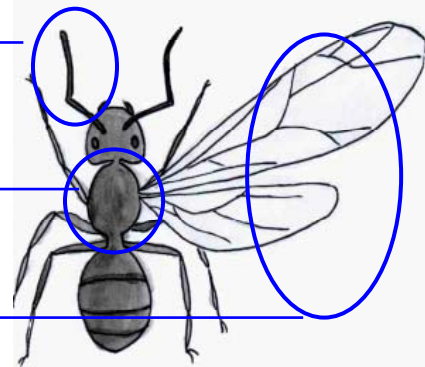
## シロアリとアリの見分け方

### シロアリ



- 触角** 直線的で数珠状
- 胴体** くびれがなく、ずん胴
- 翅** 4枚ともほぼ同じ

### アリ



- 触角** L字型
- 胴体** くびれている
- 翅** 前翅が後翅より大きい

## 生態

- ・シロアリの祖先は、ゴキブリの祖先と一緒にと言われています。アリの仲間ではありません。
- ・女王アリと王アリを中心に集団を形成して社会生活を営んでいます。シロアリ社会は、女王・王・副女王・副王・働きアリ・兵アリなどの階級制度で構成されています。
- ・4～5月頃の昼間、巣から多数の羽アリが飛び出し、やがて女王と王になります。これを群飛（ぐんぴ）といいます。（イエシロアリは6～7月頃の夕方から夜間）巣から飛び立った女王と王は、翅を落としてから交尾し、新しい巣を作ります。

ヤマトシロアリ 女王アリ



## 被害

- ・木材を栄養源としているため、建材などが被害を受けます。
- ・特に湿度の高い場所の木部が食害されやすいため、台所・洗面所・トイレ・浴室の床下や玄関まわりなど湿度が高く、風通しも悪く、水をよく使う場所が被害を受けやすいです。
- ・木材の表面を薄く残して内部を食い荒らし、空洞化させます。

### 相談事例

洗面所で羽アリの発見。シロアリ!?



## 発見のポイント

- ・群飛の時期に羽アリが飛び出す場所から巣を確認します。
- ・窓ぎわに、群飛後に落とした翅が落ちているか確認します。
- ・直射日光が当たらない部分や床下に蟻道（ぎどう）があるか確認します。（風や光を嫌うため、土で作ったトンネル状の蟻道の中で移動します。蟻道はアリ類も作りますがシロアリよりもろく、手で簡単に落ちます。）
- ・被害が進むと床が浮いてきます。

## 駆除するには

シロアリの発見したら、専門の駆除業者に相談しましょう。

## 発生を予防するには

- ・建物の周辺に木片・廃材・ダンボールなどエサになるものを置かないようにします。
- ・床下にカンナくずや木片が残っていないか確認します。
- ・浴室・トイレからの水漏れ、雨どいの破損に注意します。
- ・床下の換気口の前に植木鉢など物を置かないようにします。