

今、何の病気が流行しているか！

【感染症発生動向調査事業から】

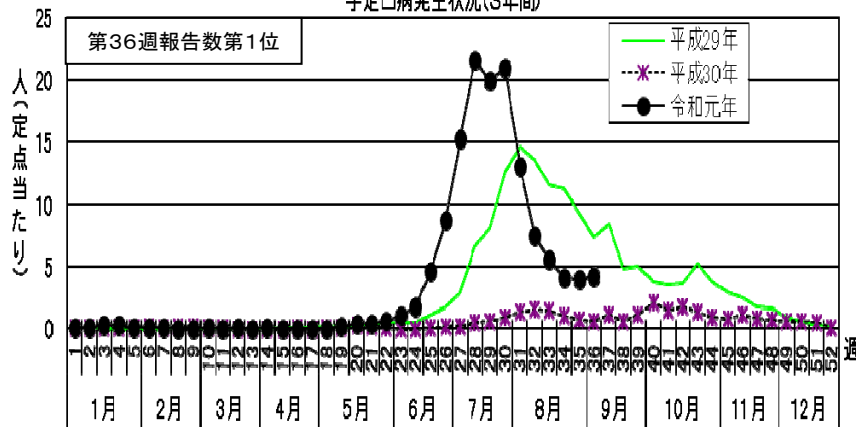
令和元年9月2日（月）～令和元年9月8日（日）〔令和元年第36週〕の感染症発生状況

第36週で定点当たり患者報告数の多かった疾病は、1)手足口病 2)感染性胃腸炎 3)RSウイルス感染症でした。
 手足口病の定点当たり患者報告数は4.22人と前週（3.97人）から増加し、例年並みのレベルで推移しています。
 感染性胃腸炎の定点当たり患者報告数は3.72人と前週（2.78人）から増加し、例年並みのレベルで推移しています。
 RSウイルス感染症の定点当たり患者報告数は2.97人と前週（2.47人）から横ばいで、例年より高いレベルで推移しています。

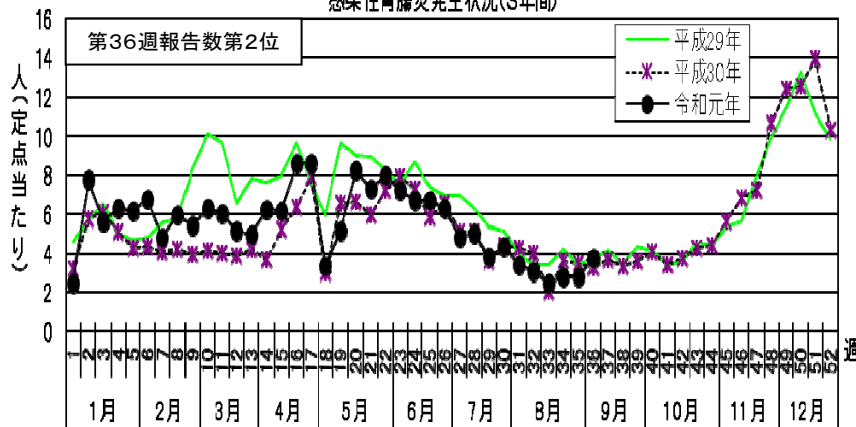
★ノロウイルス★
ノロくん



手足口病発生状況(3年間)



感染性胃腸炎発生状況(3年間)



ノロウイルスによる感染性胃腸炎に注意しましょう！

川崎市では、令和元年第36週（9月2日～9月8日）の感染性胃腸炎の定点当たり患者数が3.72人となり、前週の定点当たり2.78人から増加しています。一般的に感染性胃腸炎の原因は、夏季は細菌、冬季はウイルス（特にノロウイルス）が多いとされていますが、市内では9月上旬に高津区の小学校で嘔吐や下痢を主症状とする集団発生事例が報告されており、発症者からノロウイルスが検出されています。

ノロウイルス患者の糞便や吐物には多数のウイルスが含まれ、乾いてほこりとともに舞い上がることもありますので、適切に処理し、手洗いを徹底しましょう。

～ノロウイルスの感染を拡げないために～

食器等の消毒や嘔吐物の処理の際は、塩素消毒水を適切に使用しましょう。

～塩素消毒水の作り方～

食器、カーテン等の消毒や拭き取り
(0.02% (200ppm) の塩素消毒水)

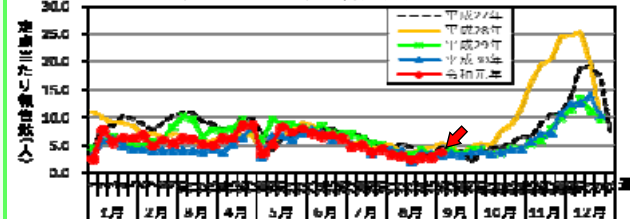
製品濃度	液の量	水の量
12%	5ml	3L
6%	10ml	3L
1%	60ml	3L

嘔吐物等の廃棄（袋の中で廃棄物を浸す）
(0.1% (1000ppm) の塩素消毒水)

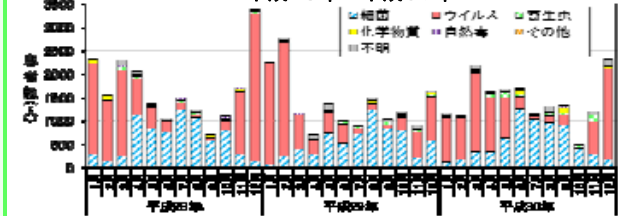
製品濃度	液の量	水の量
12%	25ml	3L
6%	50ml	3L
1%	300ml	3L

厚生労働省 「冬は特にご注意！ノロウイルスによる食中毒」パンフレット

川崎市における感染性胃腸炎発生状況(5年間)



全国における病因物質別別食中毒発生状況
～平成28年～平成30年～

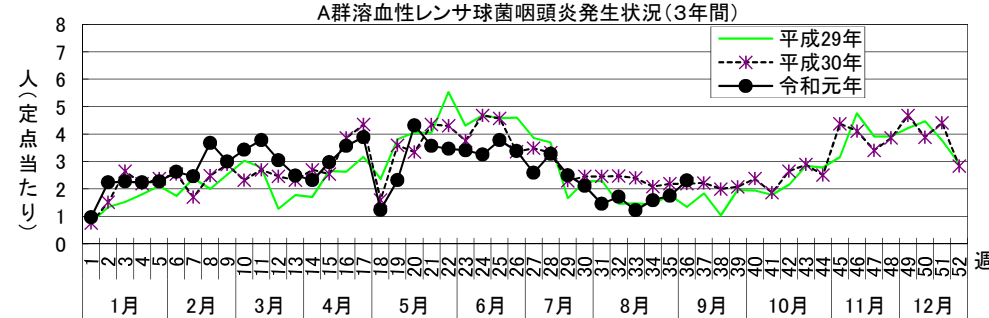
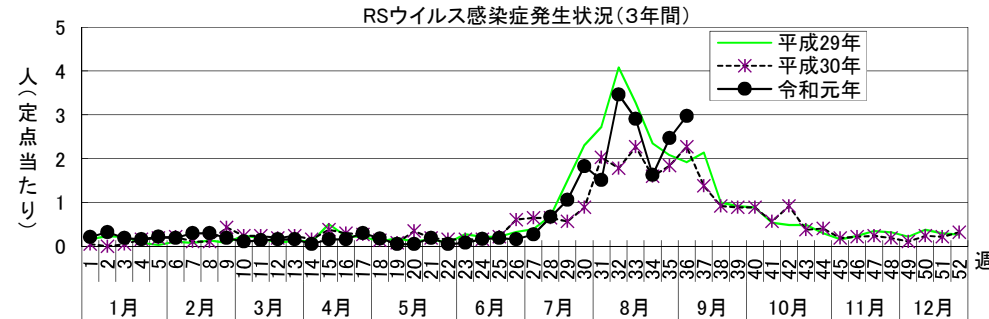
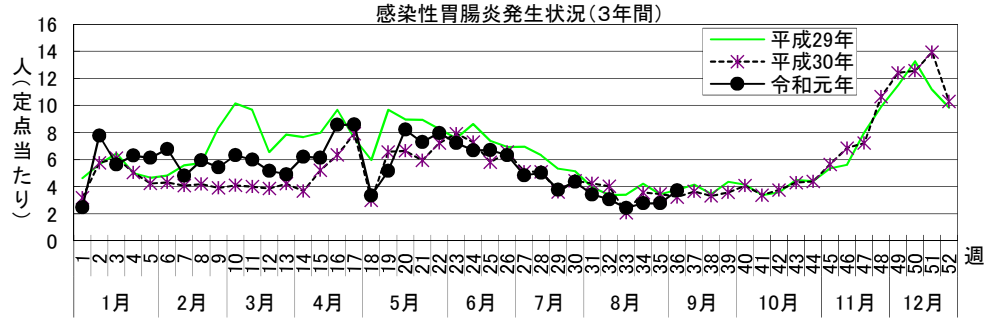
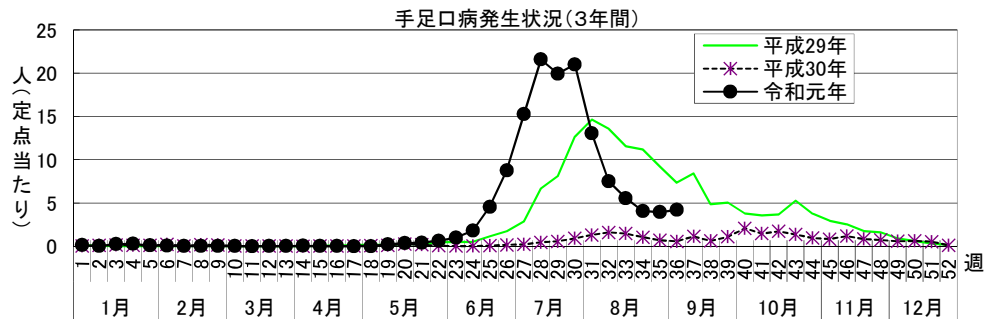


感 染 症 週 報 〔 市内週報 令和元年第36週(令和元年9月2日～令和元年9月8日) 〕

令和元年9月10日

令和元年第36週感染症発生状況【川崎市内】

	届出(第36週)	累計(平成31年第1週以降)
1類感染症	なし	なし
2類感染症	結核 4件	結核 226件
3類感染症	なし	腸管出血性大腸菌感染症 17件(O128 1件、O157 16件)、腸チフス 1件
4類感染症	A型肝炎 1件、マラリア 1件(卵形)、 レジオネラ症 1件(肺炎型)	E型肝炎 14件、A型肝炎 10件、デング熱 5件、マラリア 1件(卵形)、 レジオネラ症 18件(肺炎型 17件、ポンティアック熱型 1件)
5類感染症 (全数把握疾患)	急性脳炎 1件、梅毒 1件(早期顕症Ⅰ期)、 百日咳 1件、風しん 1件(検査診断例)	アメーバ赤痢 11件、ウイルス性肝炎 4件(B型 3件、C型 1件)、カルバペネム耐性腸内細菌科細菌感染症 36件、 急性弛緩性麻痺 1件、急性脳炎 13件、劇症型溶血性レンサ球菌感染症 11件、 後天性免疫不全症候群 16件(AIDS 7件、その他 1件、無症候 8件)、侵襲性インフルエンザ菌感染症 4件、 侵襲性髄膜炎菌感染症 1件、侵襲性肺炎球菌感染症 34件、水痘(入院例に限る。) 4件、 梅毒 45件(早期顕症Ⅰ期 15件、早期顕症Ⅱ期 17件、晩期顕症 2件、無症候 11件)、 バンコマイシン耐性腸球菌感染症 1件、百日咳86件、風しん 50件(検査診断例 49件、臨床診断例 1件)、 麻しん 7件(検査診断例 6件、修飾麻しん 1件)
5類感染症 (定点把握疾患)	第36週で定点当たり患者報告数の多かった疾病は、1)手足口病 2)感染性胃腸炎 3)RSウイルス感染症でした。 手足口病の定点当たり患者報告数は4.22人と前週(3.97人)から増加し、例年並みのレベルで推移しています。 感染性胃腸炎の定点当たり患者報告数は3.72人と前週(2.78人)から増加し、例年並みのレベルで推移しています。 RSウイルス感染症の定点当たり患者報告数は2.97人と前週(2.47人)から横ばいで、例年より高いレベルで推移しています。	



罹患数・定点当たり罹患数、疾病、区別

集計対象:令和元年36週

集計日:令和元年9月10日

インフルエンザ定点		合計	～5か月	～11か月	1歳	2歳	3歳	4歳	5歳	6歳	7歳	8歳
インフルエンザ	罹患数	50	-	1	1	3	2	5	5	8	7	2
	定点当たり	0.83	-	0.02	0.02	0.05	0.03	0.08	0.08	0.13	0.12	0.03
小児科定点		合計	～5か月	～11か月	1歳	2歳	3歳	4歳	5歳	6歳	7歳	8歳
R S ウイルス感染症	罹患数	107	12	19	51	14	9	2	-	-	-	-
	定点当たり	2.97	0.33	0.53	1.42	0.39	0.25	0.06	-	-	-	-
咽頭結膜熱	罹患数	8	-	-	5	2	-	-	-	1	-	-
	定点当たり	0.22	-	-	0.14	0.06	-	-	-	0.03	-	-
A群溶血性レンサ球菌咽頭炎	罹患数	83	-	-	-	4	7	17	12	11	11	5
	定点当たり	2.31	-	-	-	0.11	0.19	0.47	0.33	0.31	0.31	0.14
感染性胃腸炎	罹患数	134	2	15	23	17	7	8	7	13	7	7
	定点当たり	3.72	0.06	0.42	0.64	0.47	0.19	0.22	0.19	0.36	0.19	0.19
水痘	罹患数	19	-	2	1	-	1	5	5	-	3	-
	定点当たり	0.53	-	0.06	0.03	-	0.03	0.14	0.14	-	0.08	-
手足口病	罹患数	152	1	14	38	31	26	21	16	2	-	1
	定点当たり	4.22	0.03	0.39	1.06	0.86	0.72	0.58	0.44	0.06	-	0.03
伝染性紅斑	罹患数	6	-	-	-	-	2	-	3	1	-	-
	定点当たり	0.17	-	-	-	-	0.06	-	0.08	0.03	-	-
突発性発疹	罹患数	14	1	5	5	3	-	-	-	-	-	-
	定点当たり	0.39	0.03	0.14	0.14	0.08	-	-	-	-	-	-
ヘルパンギーナ	罹患数	69	-	6	14	18	7	9	6	4	2	2
	定点当たり	1.92	-	0.17	0.39	0.50	0.19	0.25	0.17	0.11	0.06	0.06
流行性耳下腺炎	罹患数	5	-	-	-	-	1	-	-	1	2	-
	定点当たり	0.14	-	-	-	-	0.03	-	-	0.03	0.06	-
眼科定点		合計	～5か月	～11か月	1歳	2歳	3歳	4歳	5歳	6歳	7歳	8歳
急性出血性結膜炎	罹患数	-	-	-	-	-	-	-	-	-	-	-
	定点当たり	-	-	-	-	-	-	-	-	-	-	-
流行性角結膜炎	罹患数	15	-	-	1	1	-	-	2	-	-	1
	定点当たり	1.67	-	-	0.11	0.11	-	-	0.22	-	-	0.11
基幹定点		合計	～5か月	～11か月	1歳	2歳	3歳	4歳	5歳	6歳	7歳	8歳
細菌性髄膜炎	罹患数	-	-	-	-	-	-	-	-	-	-	-
	定点当たり	-	-	-	-	-	-	-	-	-	-	-
無菌性髄膜炎	罹患数	-	-	-	-	-	-	-	-	-	-	-
	定点当たり	-	-	-	-	-	-	-	-	-	-	-
マイコプラズマ肺炎	罹患数	-	-	-	-	-	-	-	-	-	-	-
	定点当たり	-	-	-	-	-	-	-	-	-	-	-
クラミジア肺炎（オウム病は除く）	罹患数	-	-	-	-	-	-	-	-	-	-	-
	定点当たり	-	-	-	-	-	-	-	-	-	-	-
感染性胃腸炎（ロタウイルス）	罹患数	-	-	-	-	-	-	-	-	-	-	-
	定点当たり	-	-	-	-	-	-	-	-	-	-	-
インフルエンザ（入院サーベイランス）	罹患数	2	-	-	-	-	-	-	-	-	1	-
	定点当たり	1.00	-	-	-	-	-	-	-	-	0.50	-

罹患数・定点当たり罹患数、疾病、区別

集計対象:令和元年36週

集計日:令和元年9月10日

		合計	5週前	4週前	3週前	2週前	1週前	今週
インフルエンザ	罹患数	143	27	23	7	6	30	50
	定点当たり	0.44	0.46	0.39	0.21	0.11	0.50	0.83
RSウイルス感染症	罹患数	489	53	121	67	52	89	107
	定点当たり	2.48	1.51	3.46	2.91	1.63	2.47	2.97
咽頭結膜熱	罹患数	52	7	9	3	14	11	8
	定点当たり	0.26	0.20	0.26	0.13	0.44	0.31	0.22
A群溶血性レンサ球菌咽頭炎	罹患数	336	51	60	28	51	63	83
	定点当たり	1.71	1.46	1.71	1.22	1.59	1.75	2.31
感染性胃腸炎	罹患数	606	120	107	56	89	100	134
	定点当たり	3.08	3.43	3.06	2.43	2.78	2.78	3.72
水痘	罹患数	82	21	9	9	19	5	19
	定点当たり	0.42	0.60	0.26	0.39	0.59	0.14	0.53
手足口病	罹患数	1,274	457	263	128	131	143	152
	定点当たり	6.47	13.06	7.51	5.57	4.09	3.97	4.22
伝染性紅斑	罹患数	25	5	5	1	4	4	6
	定点当たり	0.13	0.14	0.14	0.04	0.13	0.11	0.17
突発性発疹	罹患数	78	16	10	9	14	15	14
	定点当たり	0.40	0.46	0.29	0.39	0.44	0.42	0.39
ヘルパンギーナ	罹患数	416	106	74	43	39	85	69
	定点当たり	2.11	3.03	2.11	1.87	1.22	2.36	1.92
流行性耳下腺炎	罹患数	15	3	3	-	2	2	5
	定点当たり	0.08	0.09	0.09	-	0.06	0.06	0.14
急性出血性結膜炎	罹患数	-	-	-	-	-	-	-
	定点当たり	-	-	-	-	-	-	-
流行性角結膜炎	罹患数	82	4	13	9	20	21	15
	定点当たり	1.67	0.44	1.44	2.25	2.22	2.33	1.67
細菌性髄膜炎	罹患数	-	-	-	-	-	-	-
	定点当たり	-	-	-	-	-	-	-
無菌性髄膜炎	罹患数	5	1	-	-	3	1	-
	定点当たり	0.42	0.50	-	-	1.50	0.50	-
マイコプラズマ肺炎	罹患数	2	-	-	-	-	2	-
	定点当たり	0.17	-	-	-	-	1.00	-
クラミジア肺炎（オウム病は除く）	罹患数	-	-	-	-	-	-	-
	定点当たり	-	-	-	-	-	-	-
感染性胃腸炎（ロタウイルス）	罹患数	-	-	-	-	-	-	-
	定点当たり	-	-	-	-	-	-	-
インフルエンザ（入院サーベイランス）	罹患数	2	-	-	-	-	-	2
	定点当たり	0.17	-	-	-	-	-	1.00

