

# 今、何の病気が流行しているか！

## 【感染症発生動向調査事業から】

平成31年3月4日（月）～平成31年3月10日（日）〔平成31年第10週〕の感染症発生状況

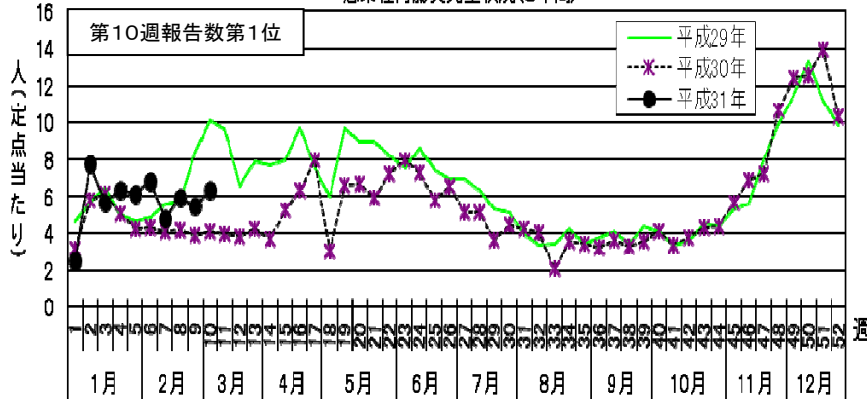
第10週で定点当たり患者報告数の多かった疾病は、1) 感染性胃腸炎 2) A群溶血性レンサ球菌咽頭炎 3) インフルエンザでした。  
 感染性胃腸炎の定点当たり患者報告数は6.32人と前週（5.43人）から横ばいで、例年並みのレベルで推移しています。  
 A群溶血性レンサ球菌咽頭炎の定点当たり患者報告数は3.43人と前週（3.00人）から横ばいで、例年並みのレベルで推移しています。  
 インフルエンザの定点当たり患者報告数は2.23人と前週（4.25人）から横ばいで、例年より低いレベルで推移しています。

水痘・带状疱疹ウイルス

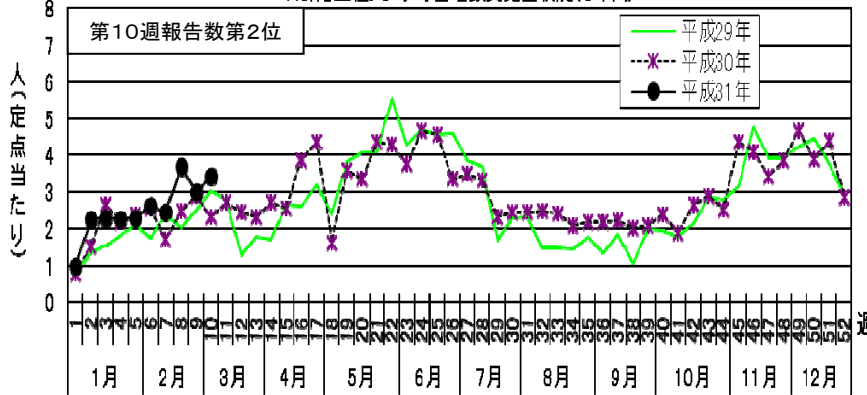
★ミスボくん★



感染性胃腸炎発生状況(3年間)



A群溶血性レンサ球菌咽頭炎発生状況(3年間)



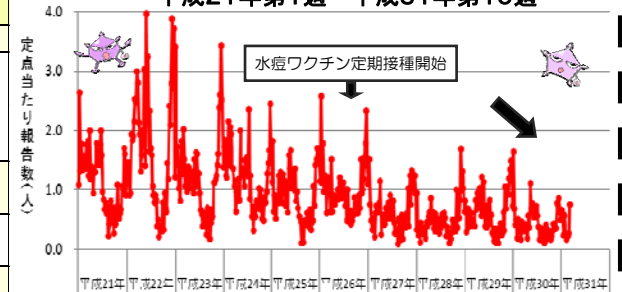
## 知っておきたい感染症～水痘（みずぼうそう）～

水痘は、水痘・带状疱疹ウイルスの初感染によって引き起こされる水疱を伴う発疹性の感染症です。小児では、平成26年10月に水痘ワクチンが定期接種化され、全国的に患者報告数は大きく減少しましたが、定期接種を受けていない年代においては現在も流行がみられます。また、水痘・带状疱疹ウイルスは感染後長期間にわたり神経の中に潜伏するといわれており、過労や免疫機能の低下等により、再び活性化して带状疱疹を発症します。

### 水痘、带状疱疹の主な特徴

	水痘	带状疱疹
病原体	水痘・带状疱疹ウイルス	
感染様式	空気感染、飛沫感染、接触感染等により感染した後、2週間程度（10～21日）で発症	初感染後、ウイルスが神経の中に長期間潜伏し、過労や免疫機能の低下等により、再び活性化して発症 ※接触感染等により免疫のない人に感染させることがあります。
好発年齢	9歳以下の学童期	50歳以上（発症率は、加齢に伴い増加傾向）
主な症状	発熱、発疹（水疱瘡）、かゆみ等	ピリピリとした皮膚の痛み、かゆみ、発疹等
経過	通常、発疹は経過とともに痂皮（かさぶた）化し、約1週間で治癒	通常、発疹は神経が通っている部分に沿って出現し、痂皮化して約3週間で治癒
合併症	膿痂疹等皮膚の二次性細菌感染、肺炎、髄膜炎・脳炎等	带状疱疹後神経痛* ※带状疱疹の皮膚の症状が治まった後も長期間にわたって続く痛み
ワクチン	水痘ワクチン	
	定期接種 対象者：生後12月（1歳）から生後36月（3歳）に至るまでの間	任意接種 対象者：50歳以上

川崎市における水痘発生状況(10年間)  
—平成21年第1週～平成31年第10週—



### 带状疱疹はワクチン（任意）で予防できます！

我が国では、高齢者の带状疱疹予防を目的として、平成28年3月から50歳以上の方を対象に水痘ワクチンを使用できるようになりました。  
 ※生ワクチンであるため、白血病、抗がん剤使用中、免疫抑制療法中、AIDS等の免疫不全患者は接種できません。

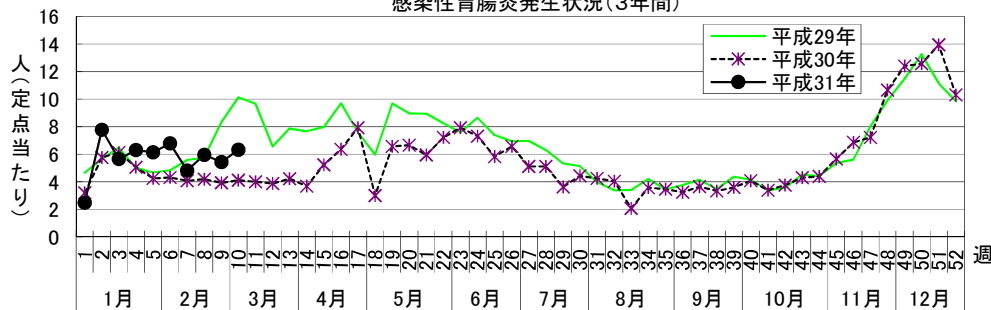
# 感染症週報〔市内週報 平成31年第10週(平成31年3月4日～平成31年3月10日)〕

平成31年3月12日

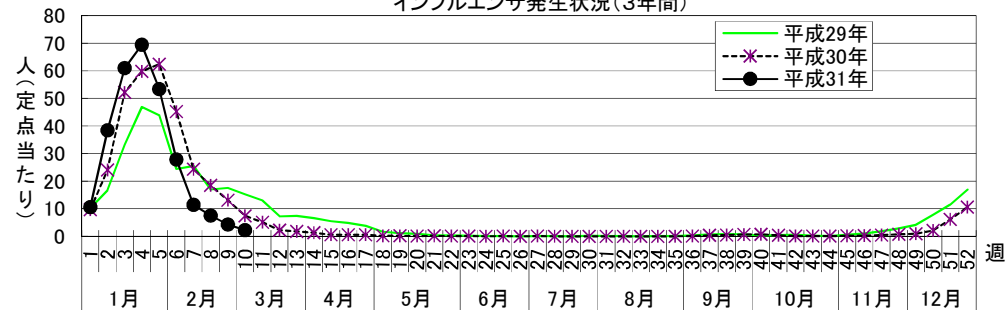
## 平成31年第10週感染症発生状況【川崎市内】

	届出(第10週)	累計(平成31年第1週以降)
1類感染症	なし	なし
2類感染症	結核 9件	結核 67件
3類感染症	なし	腸管出血性大腸菌感染症 1件(O157)
4類感染症	なし	E型肝炎 2件、A型肝炎 2件、デング熱 2件、レジオネラ症 1件(肺炎型)
5類感染症 (全数把握疾患)	アメーバ赤痢 1件、後天性免疫不全症候群 1件(AIDS)、梅毒 1件(無症候)、バンコマイシン耐性腸球菌感染症 1件、百日咳 3件、風しん 3件(検査診断例 3件)、麻しん 1件(臨床診断例)	アメーバ赤痢 7件、カルバペネム耐性腸内細菌科細菌感染症 3件、急性脳炎 6件、劇症型溶血性レンサ球菌感染症 5件、後天性免疫不全症候群 4件(AIDS 1件、その他 1件、無症候 2件)、侵襲性インフルエンザ菌感染症 1件、侵襲性肺炎球菌感染症 12件、水痘(入院例に限る。) 2件、梅毒 10件(早期顕症Ⅰ期 1件、早期顕症Ⅱ期 4件、無症候 5件)、バンコマイシン耐性腸球菌感染症 1件、百日咳 36件、風しん 24件(検査診断例 22件、臨床診断例 2件)、麻しん 3件(検査診断例 2件、臨床診断例 1件)
5類感染症 (定点把握疾患)	第10週で定点当たり患者報告数の多かった疾病は、1)感染性胃腸炎 2)A群溶血性レンサ球菌咽頭炎 3)インフルエンザでした。 感染性胃腸炎の定点当たり患者報告数は6.32人と前週(5.43人)から横ばいで、例年並みのレベルで推移しています。 A群溶血性レンサ球菌咽頭炎の定点当たり患者報告数は3.43人と前週(3.00人)から横ばいで、例年並みのレベルで推移しています。 インフルエンザの定点当たり患者報告数は2.23人と前週(4.25人)から横ばいで、例年より低いレベルで推移しています。	

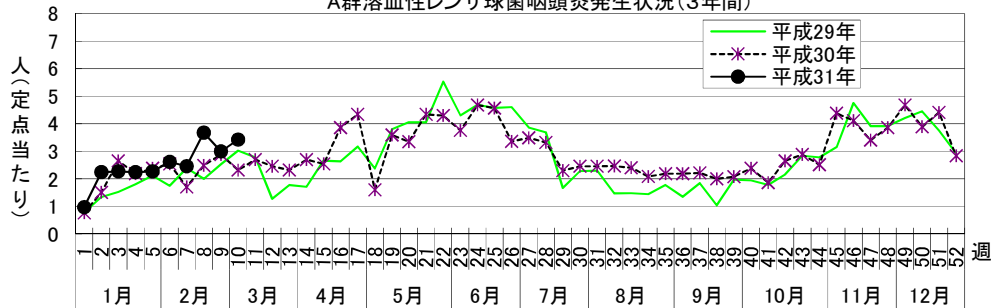
感染性胃腸炎発生状況(3年間)



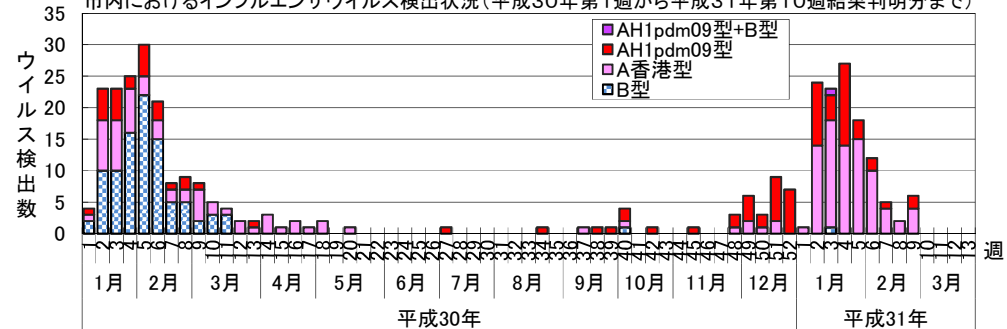
インフルエンザ発生状況(3年間)



A群溶血性レンサ球菌咽頭炎発生状況(3年間)



市内におけるインフルエンザウイルス検出状況(平成30年第1週から平成31年第10週結果判明まで)









罹患数・定点当たり罹患数、疾病、区別

集計対象:平成31年10週

集計日:平成31年3月12日

		合計	5週前	4週前	3週前	2週前	1週前	今週
インフルエンザ	罹患数	6,506	3,257	1,700	698	456	259	136
	定点当たり	17.78	53.39	27.87	11.44	7.48	4.25	2.23
R S ウイルス感染症	罹患数	48	8	7	11	11	7	4
	定点当たり	0.22	0.22	0.19	0.30	0.30	0.19	0.11
咽頭結膜熱	罹患数	11	1	3	2	1	3	1
	定点当たり	0.05	0.03	0.08	0.05	0.03	0.08	0.03
A群溶血性レンサ球菌咽頭炎	罹患数	646	84	97	91	136	111	127
	定点当たり	2.91	2.27	2.62	2.46	3.68	3.00	3.43
感染性胃腸炎	罹患数	1,311	227	251	178	220	201	234
	定点当たり	5.91	6.14	6.78	4.81	5.95	5.43	6.32
水痘	罹患数	69	8	6	9	8	10	28
	定点当たり	0.31	0.22	0.16	0.24	0.22	0.27	0.76
手足口病	罹患数	13	4	3	2	1	1	2
	定点当たり	0.06	0.11	0.08	0.05	0.03	0.03	0.05
伝染性紅斑	罹患数	106	34	15	14	10	19	14
	定点当たり	0.48	0.92	0.41	0.38	0.27	0.51	0.38
突発性発疹	罹患数	83	16	7	14	16	17	13
	定点当たり	0.37	0.43	0.19	0.38	0.43	0.46	0.35
ヘルパンギーナ	罹患数	2	-	-	-	-	-	2
	定点当たり	0.01	-	-	-	-	-	0.05
流行性耳下腺炎	罹患数	16	3	3	1	4	3	2
	定点当たり	0.07	0.08	0.08	0.03	0.11	0.08	0.05
急性出血性結膜炎	罹患数	-	-	-	-	-	-	-
	定点当たり	-	-	-	-	-	-	-
流行性角結膜炎	罹患数	43	6	10	8	6	10	3
	定点当たり	0.80	0.67	1.11	0.89	0.67	1.11	0.33
細菌性髄膜炎	罹患数	2	-	-	-	1	1	-
	定点当たり	0.17	-	-	-	0.50	0.50	-
無菌性髄膜炎	罹患数	-	-	-	-	-	-	-
	定点当たり	-	-	-	-	-	-	-
マイコプラズマ肺炎	罹患数	3	-	1	-	2	-	-
	定点当たり	0.25	-	0.50	-	1.00	-	-
クラミジア肺炎（オウム病は除く）	罹患数	-	-	-	-	-	-	-
	定点当たり	-	-	-	-	-	-	-
感染性胃腸炎（ロタウイルス）	罹患数	1	1	-	-	-	-	-
	定点当たり	0.08	0.50	-	-	-	-	-
インフルエンザ（入院サーベイランス）	罹患数	20	11	2	3	3	1	-
	定点当たり	1.67	5.50	1.00	1.50	1.50	0.50	-



罹患数・定点当たり罹患数、性、疾病、区別

集計対象:平成31年2月

集計日:平成31年3月12日

川崎市 男女合計	メチシリン耐性黄色ブドウ球菌感染症		ペニシリン耐性肺炎球菌感染症		薬剤耐性緑膿菌感染症	
	罹患数	定点当たり	罹患数	定点当たり	罹患数	定点当たり
総数	5	2.50	1	0.50	1	0.50
川崎	3	3.00	-	-	1	1.00
宮前	2	2.00	1	1.00	-	-

川崎市 男合計	メチシリン耐性黄色ブドウ球菌感染症		ペニシリン耐性肺炎球菌感染症		薬剤耐性緑膿菌感染症	
	罹患数	定点当たり	罹患数	定点当たり	罹患数	定点当たり
総数	3	1.50	-	-	1	0.50
川崎	1	1.00	-	-	1	1.00
宮前	2	2.00	-	-	-	-

川崎市 女合計	メチシリン耐性黄色ブドウ球菌感染症		ペニシリン耐性肺炎球菌感染症		薬剤耐性緑膿菌感染症	
	罹患数	定点当たり	罹患数	定点当たり	罹患数	定点当たり
総数	2	1.00	1	0.50	-	-
川崎	2	2.00	-	-	-	-
宮前	-	-	1	1.00	-	-





疾患別患者報告数(保育園・こども園)

平成31年3月12日  
川崎市感染症情報センター

[平成30年12月分]

区名	報告数 対象数	年齢	百日咳	インフルエンザ 様疾患	麻疹	流行性 耳下腺炎	水痘	風しん	流行性 角結膜炎	急性出血性 結膜炎	咽頭 結膜熱	その他	合計
川崎	35	1歳未満	- (-)	1 (10)	- (-)	- (-)	- (1)	- (-)	- (-)	- (-)	- (-)	6 (12)	7 (23)
	/	1~4歳	- (-)	22 (73)	- (-)	2 (-)	18 (1)	- (-)	- (-)	- (-)	- (-)	78 (20)	120 (94)
	52	5歳以上	- (-)	7 (29)	- (-)	- (-)	6 (6)	- (-)	- (3)	- (-)	- (-)	15 (8)	28 (46)
幸	37	1歳未満	- (-)	1 (1)	- (-)	- (-)	- (-)	- (-)	- (1)	- (-)	2 (1)	6 (8)	9 (11)
	/	1~4歳	- (-)	4 (70)	- (-)	1 (1)	3 (3)	- (-)	2 (1)	- (-)	- (2)	49 (50)	59 (127)
	51	5歳以上	- (-)	1 (16)	- (-)	- (-)	- (5)	- (-)	- (-)	- (-)	- (-)	9 (8)	10 (29)
中原	56	1歳未満	- (-)	- (3)	- (-)	- (-)	- (1)	- (-)	- (2)	- (-)	2 (2)	22 (21)	24 (29)
	/	1~4歳	- (-)	55 (71)	- (-)	2 (3)	8 (10)	- (-)	5 (3)	- (-)	21 (4)	92 (71)	183 (162)
	87	5歳以上	- (-)	23 (20)	- (-)	- (2)	4 (2)	- (-)	- (-)	- (-)	8 (-)	15 (8)	50 (32)
高津	38	1歳未満	- (-)	1 (1)	- (-)	- (-)	- (-)	- (-)	2 (-)	- (-)	- (2)	15 (15)	18 (18)
	/	1~4歳	- (-)	16 (51)	- (-)	2 (1)	2 (21)	- (-)	11 (4)	- (-)	1 (6)	62 (54)	94 (137)
	60	5歳以上	- (-)	5 (25)	- (-)	- (-)	- (1)	- (-)	- (-)	- (-)	- (-)	11 (16)	16 (42)
宮前	43	1歳未満	- (-)	2 (2)	- (-)	- (-)	- (1)	- (-)	- (1)	- (-)	- (-)	18 (7)	20 (11)
	/	1~4歳	- (-)	18 (53)	- (-)	1 (-)	11 (10)	- (-)	5 (4)	- (-)	- (2)	65 (47)	100 (116)
	56	5歳以上	- (-)	4 (10)	- (-)	- (-)	1 (2)	- (1)	1 (-)	1 (-)	- (1)	11 (8)	18 (22)
多摩	39	1歳未満	- (-)	- (3)	- (-)	- (-)	- (-)	- (-)	1 (4)	- (-)	- (3)	23 (21)	24 (31)
	/	1~4歳	- (-)	25 (61)	- (-)	- (1)	- (-)	- (-)	7 (5)	- (-)	3 (12)	69 (91)	104 (170)
	52	5歳以上	- (-)	10 (11)	- (-)	- (-)	- (-)	- (-)	- (-)	- (-)	- (-)	12 (16)	22 (27)
麻生	25	1歳未満	- (-)	- (1)	- (-)	- (-)	- (-)	- (-)	2 (-)	- (-)	3 (1)	3 (11)	8 (13)
	/	1~4歳	- (-)	5 (56)	- (-)	2 (-)	1 (-)	- (-)	- (6)	- (-)	- (13)	33 (46)	41 (121)
	35	5歳以上	- (-)	2 (25)	- (-)	- (-)	- (-)	- (-)	- (1)	- (-)	- (-)	7 (9)	9 (35)
合計	273	1歳未満	- (-)	5 (21)	- (-)	- (-)	- (3)	- (-)	5 (8)	- (-)	7 (9)	93 (95)	110 (136)
	/	1~4歳	- (-)	145 (435)	- (-)	10 (6)	43 (45)	- (-)	30 (23)	- (-)	25 (39)	448 (379)	701 (927)
	393	5歳以上	- (-)	52 (136)	- (-)	- (2)	11 (16)	- (1)	1 (4)	1 (-)	8 (1)	80 (73)	153 (233)
		計	- (-)	202 (592)	- (-)	10 (8)	54 (64)	- (1)	36 (35)	1 (-)	40 (49)	621 (547)	964 (1,296)

( )内は昨年同期

出席停止報告数(小学校)

平成31年3月12日  
川崎市感染症情報センター

[平成30年12月分]

区名	届出数 対象数	学年別	百日咳	インフルエンザ 様疾患	麻しん	流行性 耳下腺炎	水痘	風しん	流行性 角結膜炎	急性出血性 結膜炎	咽頭 結膜熱	その他	合計
川崎	20	1~2年	- (-)	4 (68)	- (-)	1 (6)	3 (7)	- (-)	- (1)	- (-)	2 (1)	48 (19)	58 (102)
	/	3~4年	- (-)	11 (30)	- (-)	- (5)	1 (7)	- (-)	2 (-)	- (-)	- (-)	18 (19)	32 (61)
	20	5~6年	1 (-)	12 (35)	- (-)	1 (1)	- (-)	- (-)	1 (-)	- (-)	- (-)	5 (8)	20 (44)
幸	13	1~2年	- (-)	19 (89)	- (-)	2 (2)	8 (40)	- (-)	1 (-)	- (-)	2 (3)	28 (28)	60 (162)
	/	3~4年	- (-)	13 (71)	- (-)	1 (3)	3 (14)	- (-)	- (4)	- (-)	- (-)	12 (24)	29 (116)
	13	5~6年	- (-)	2 (43)	- (-)	- (2)	3 (14)	- (-)	- (-)	- (-)	- (1)	14 (6)	19 (66)
中原	18	1~2年	1 (-)	182 (109)	- (-)	1 (6)	22 (17)	- (-)	- (3)	- (-)	4 (-)	25 (38)	235 (173)
	/	3~4年	- (-)	86 (56)	- (-)	1 (3)	6 (6)	- (-)	1 (3)	- (-)	- (-)	22 (20)	116 (88)
	18	5~6年	- (-)	81 (30)	- (-)	- (3)	3 (2)	- (-)	- (-)	- (-)	- (-)	10 (7)	94 (42)
高津	15	1~2年	1 (-)	31 (115)	- (-)	1 (2)	13 (29)	- (-)	2 (2)	- (-)	2 (-)	50 (31)	100 (179)
	/	3~4年	- (-)	18 (145)	- (-)	- (1)	11 (10)	- (-)	- (-)	- (-)	1 (-)	29 (16)	59 (172)
	15	5~6年	- (-)	9 (59)	- (-)	- (-)	4 (1)	- (-)	1 (-)	- (-)	- (-)	10 (6)	24 (66)
宮前	17	1~2年	- (-)	46 (80)	- (-)	2 (1)	34 (10)	- (-)	2 (4)	- (1)	1 (-)	45 (31)	130 (127)
	/	3~4年	- (-)	37 (87)	- (-)	- (6)	18 (17)	- (-)	4 (1)	- (-)	- (3)	30 (20)	89 (134)
	17	5~6年	- (-)	9 (66)	- (-)	- (1)	3 (-)	- (-)	1 (-)	- (1)	- (1)	17 (9)	30 (78)
多摩	14	1~2年	- (-)	5 (38)	- (-)	2 (-)	2 (36)	- (-)	1 (-)	- (-)	- (-)	26 (46)	36 (120)
	/	3~4年	- (-)	24 (13)	- (-)	- (-)	1 (6)	- (-)	- (-)	- (-)	- (1)	15 (18)	40 (38)
	14	5~6年	- (-)	4 (17)	- (-)	- (-)	- (5)	- (-)	- (-)	- (-)	- (1)	10 (10)	14 (33)
麻生	16	1~2年	- (-)	1 (135)	- (-)	2 (1)	35 (19)	- (-)	1 (-)	- (1)	2 (2)	26 (83)	67 (241)
	/	3~4年	- (-)	1 (92)	- (-)	1 (-)	15 (17)	- (-)	1 (-)	- (-)	3 (-)	18 (25)	39 (134)
	16	5~6年	- (-)	4 (43)	- (-)	1 (-)	9 (3)	- (-)	1 (1)	1 (-)	- (-)	8 (14)	24 (61)
合計	113	1~2年	2 (-)	288 (634)	- (-)	11 (18)	117 (158)	- (-)	7 (10)	- (2)	13 (6)	248 (276)	686 (1,104)
	/	3~4年	- (-)	190 (494)	- (-)	3 (18)	55 (77)	- (-)	8 (8)	- (-)	4 (4)	144 (142)	404 (743)
	113	5~6年	1 (-)	121 (293)	- (-)	2 (7)	22 (25)	- (-)	4 (1)	1 (1)	- (3)	74 (60)	225 (390)
		計	3 (-)	599 (1,421)	- (-)	16 (43)	194 (260)	- (-)	19 (19)	1 (3)	17 (13)	466 (478)	1,315 (2,237)

( )内は昨年同期

出席停止報告数(中学校)

平成31年3月12日  
川崎市感染症情報センター

[平成30年12月分]

区名	届出数 対象数	百日咳	インフルエンザ 様疾患	麻疹	流行性 耳下腺炎	水痘	風しん	流行性 角結膜炎	急性出血 性結膜炎	咽頭 結膜熱	その他	合計
川崎	11 / 11	- (-)	5 (37)	- (-)	- (-)	- (-)	- (-)	1 (-)	- (-)	- (-)	6 (4)	12 (41)
幸	5 / 5	- (-)	2 (33)	- (-)	- (-)	- (1)	1 (-)	- (-)	- (-)	- (-)	- (5)	3 (39)
中原	8 / 8	- (-)	12 (31)	- (-)	1 (1)	- (1)	- (-)	- (-)	- (-)	- (-)	- (2)	13 (35)
高津	5 / 5	- (-)	16 (9)	- (-)	- (-)	1 (-)	- (-)	2 (-)	- (-)	- (-)	7 (1)	26 (10)
宮前	8 / 8	- (-)	32 (60)	- (-)	- (1)	1 (2)	- (-)	1 (1)	- (-)	- (-)	3 (1)	37 (65)
多摩	7 / 7	- (-)	11 (7)	- (-)	- (1)	- (-)	- (-)	1 (-)	- (-)	- (-)	3 (5)	15 (13)
麻生	8 / 8	- (-)	4 (28)	- (-)	- (-)	2 (2)	- (-)	- (-)	- (-)	- (-)	4 (2)	10 (32)
合計	52 / 52	- (-)	82 (205)	- (-)	1 (3)	4 (6)	1 (-)	5 (1)	- (-)	- (-)	23 (20)	116 (235)

( )内は昨年同期

疾患別患者報告数(保育園・こども園)

平成31年3月12日  
川崎市感染症情報センター

[平成31年1月分]

区名	報告数 対象数	年齢	百日咳	インフルエンザ 様疾患	麻疹	流行性 耳下腺炎	水痘	風疹	流行性 角結膜炎	急性出血性 結膜炎	咽頭 結膜熱	その他	合計
川崎	37	1歳未満	- (-)	31 (27)	- (-)	- (-)	- (-)	- (-)	- (-)	- (-)	1 (-)	8 (4)	40 (31)
	/	1~4歳	- (-)	312 (205)	- (-)	- (2)	- (-)	- (-)	- (-)	- (-)	1 (-)	32 (13)	345 (220)
	52	5歳以上	- (-)	85 (71)	- (-)	- (-)	- (-)	- (-)	- (-)	- (-)	- (-)	7 (2)	92 (73)
幸	39	1歳未満	- (-)	36 (12)	- (-)	- (-)	- (-)	- (-)	- (-)	- (-)	- (1)	3 (1)	39 (14)
	/	1~4歳	- (-)	280 (210)	- (-)	- (1)	1 (2)	- (-)	1 (2)	- (-)	- (3)	35 (13)	317 (231)
	51	5歳以上	- (-)	63 (76)	- (-)	- (-)	- (3)	- (-)	- (-)	- (-)	- (-)	13 (3)	76 (82)
中原	57	1歳未満	- (-)	54 (44)	- (-)	- (-)	- (1)	- (-)	- (-)	- (-)	- (-)	10 (10)	64 (55)
	/	1~4歳	- (-)	608 (274)	- (-)	- (-)	6 (1)	- (-)	- (1)	- (-)	1 (-)	36 (33)	651 (309)
	87	5歳以上	- (-)	210 (89)	- (-)	- (1)	2 (-)	- (-)	- (1)	- (-)	- (-)	12 (6)	224 (97)
高津	44	1歳未満	- (-)	31 (9)	- (-)	- (-)	1 (-)	- (-)	1 (-)	- (-)	- (1)	7 (7)	40 (17)
	/	1~4歳	- (-)	356 (198)	- (-)	1 (2)	1 (9)	- (-)	2 (3)	- (-)	- (-)	29 (53)	389 (265)
	60	5歳以上	- (-)	105 (73)	- (-)	- (-)	- (2)	- (-)	1 (-)	- (-)	- (-)	5 (7)	111 (82)
宮前	43	1歳未満	- (-)	53 (34)	- (-)	- (-)	1 (1)	- (-)	2 (-)	- (-)	- (-)	6 (3)	62 (38)
	/	1~4歳	- (-)	322 (311)	- (-)	1 (-)	16 (4)	- (-)	2 (3)	- (-)	- (3)	40 (10)	381 (331)
	56	5歳以上	- (-)	101 (76)	- (-)	- (-)	- (4)	- (-)	- (-)	- (-)	- (-)	8 (7)	109 (87)
多摩	40	1歳未満	- (-)	64 (37)	- (-)	- (-)	- (1)	- (-)	- (1)	- (-)	- (-)	15 (5)	79 (44)
	/	1~4歳	- (-)	492 (347)	- (-)	1 (-)	2 (6)	- (-)	2 (3)	- (-)	4 (4)	31 (40)	532 (400)
	52	5歳以上	- (-)	131 (149)	- (-)	- (-)	2 (-)	- (-)	- (-)	- (-)	- (-)	11 (13)	144 (162)
麻生	26	1歳未満	- (-)	23 (21)	- (-)	- (-)	- (-)	- (-)	- (2)	- (-)	- (-)	5 (9)	28 (32)
	/	1~4歳	- (-)	270 (183)	- (-)	1 (-)	- (-)	- (-)	2 (4)	- (-)	1 (2)	35 (20)	309 (209)
	35	5歳以上	- (-)	77 (50)	- (-)	- (1)	1 (-)	- (-)	- (-)	- (-)	- (-)	8 (5)	86 (56)
合計	286	1歳未満	- (-)	292 (184)	- (-)	- (-)	2 (3)	- (-)	3 (3)	- (-)	1 (2)	54 (39)	352 (231)
	/	1~4歳	- (-)	2,640 (1,728)	- (-)	4 (5)	26 (22)	- (-)	9 (16)	- (-)	7 (12)	238 (182)	2,924 (1,965)
	393	5歳以上	- (-)	772 (584)	- (-)	- (2)	5 (9)	- (-)	1 (1)	- (-)	- (-)	64 (43)	842 (639)
		計	- (-)	3,704 (2,496)	- (-)	4 (7)	33 (34)	- (-)	13 (20)	- (-)	8 (14)	356 (264)	4,118 (2,835)

( )内は昨年同期

出席停止報告数(小学校)

平成31年3月12日  
川崎市感染症情報センター

[平成31年1月分]

区名	届出数 対象数	学年別	百日咳	インフルエンザ 様疾患	麻疹	流行性 耳下腺炎	水痘	風疹	流行性 角結膜炎	急性出血性 結膜炎	咽頭 結膜熱	その他	合計
川崎	20	1~2年	- (-)	653 (528)	- (-)	- (2)	2 (7)	1 (-)	- (2)	1 (-)	- (-)	15 (16)	672 (555)
	/	3~4年	1 (-)	496 (391)	- (-)	- (-)	- (7)	- (-)	- (1)	- (-)	- (1)	10 (7)	507 (407)
	20	5~6年	- (-)	551 (367)	- (-)	- (-)	- (2)	- (-)	1 (-)	- (-)	- (-)	7 (4)	559 (373)
幸	13	1~2年	1 (-)	557 (464)	- (-)	2 (4)	10 (10)	- (-)	- (2)	- (-)	1 (1)	17 (12)	588 (493)
	/	3~4年	- (-)	436 (312)	- (-)	1 (7)	2 (16)	- (-)	- (1)	- (-)	- (-)	9 (11)	448 (347)
	13	5~6年	- (-)	318 (251)	- (-)	- (3)	2 (7)	- (-)	- (1)	- (-)	- (-)	5 (9)	325 (271)
中原	18	1~2年	1 (-)	633 (566)	- (-)	3 (2)	14 (17)	- (-)	2 (1)	- (-)	1 (1)	19 (29)	673 (616)
	/	3~4年	- (-)	524 (494)	- (-)	2 (2)	4 (3)	- (-)	- (-)	- (-)	- (-)	13 (11)	543 (510)
	18	5~6年	- (-)	379 (331)	- (-)	- (1)	- (1)	- (-)	1 (1)	- (-)	- (-)	9 (9)	389 (343)
高津	15	1~2年	1 (-)	781 (706)	- (-)	1 (3)	7 (7)	- (-)	- (-)	- (-)	- (1)	25 (17)	815 (734)
	/	3~4年	- (-)	589 (597)	- (-)	- (-)	3 (3)	- (-)	1 (1)	- (-)	1 (-)	21 (9)	615 (610)
	15	5~6年	- (-)	401 (384)	- (-)	- (-)	2 (1)	- (-)	1 (-)	- (-)	- (1)	12 (3)	416 (389)
宮前	17	1~2年	- (-)	687 (697)	- (-)	- (-)	19 (9)	- (-)	4 (1)	- (-)	2 (-)	41 (19)	753 (726)
	/	3~4年	- (-)	639 (508)	- (-)	2 (1)	9 (18)	- (-)	3 (3)	- (-)	- (1)	20 (15)	673 (546)
	17	5~6年	- (-)	493 (361)	- (-)	2 (1)	3 (4)	- (-)	1 (2)	- (-)	- (-)	14 (3)	513 (371)
多摩	14	1~2年	- (-)	636 (456)	- (-)	- (-)	8 (43)	- (-)	- (1)	- (-)	- (-)	21 (31)	665 (531)
	/	3~4年	- (-)	356 (343)	- (-)	- (1)	5 (21)	- (-)	1 (-)	- (-)	- (-)	14 (9)	376 (374)
	14	5~6年	- (-)	347 (271)	- (-)	- (-)	2 (12)	- (-)	- (-)	- (-)	- (-)	6 (-)	355 (283)
麻生	16	1~2年	- (-)	508 (519)	- (-)	- (-)	9 (4)	- (-)	1 (2)	- (-)	1 (1)	14 (25)	533 (551)
	/	3~4年	- (-)	371 (358)	- (-)	2 (1)	1 (3)	- (-)	2 (-)	- (-)	- (-)	10 (14)	386 (376)
	16	5~6年	- (-)	272 (293)	- (-)	- (1)	4 (1)	- (-)	- (-)	- (-)	- (-)	4 (4)	280 (299)
合計	113	1~2年	3 (-)	4,455 (3,936)	- (-)	6 (11)	69 (97)	1 (-)	7 (9)	1 (-)	5 (4)	152 (149)	4,699 (4,206)
	/	3~4年	1 (-)	3,411 (3,003)	- (-)	7 (12)	24 (71)	- (-)	7 (6)	- (-)	1 (2)	97 (76)	3,548 (3,170)
	113	5~6年	- (-)	2,761 (2,258)	- (-)	2 (6)	13 (28)	- (-)	4 (4)	- (-)	- (1)	57 (32)	2,837 (2,329)
		計	4 (-)	10,627 (9,197)	- (-)	15 (29)	106 (196)	1 (-)	18 (19)	1 (-)	6 (7)	306 (257)	11,084 (9,705)

( )内は昨年同期

出席停止報告数(中学校)

平成31年3月12日  
川崎市感染症情報センター

[平成31年1月分]

区名	届出数 対象数	百日咳	インフルエンザ 様疾患	麻疹	流行性 耳下腺炎	水痘	風しん	流行性 角結膜炎	急性出血 性結膜炎	咽頭 結膜熱	その他	合計
川崎	11 ／ 11	- (-)	526 (473)	- (-)	- (1)	2 (1)	- (-)	- (-)	- (-)	- (-)	3 (1)	531 (476)
幸	5 ／ 5	- (-)	180 (197)	- (-)	- (-)	- (-)	- (-)	- (-)	- (-)	- (-)	1 (2)	181 (199)
中原	8 ／ 8	- (-)	309 (298)	- (-)	- (-)	- (1)	- (-)	- (-)	- (-)	- (-)	2 (3)	311 (302)
高津	5 ／ 5	- (-)	196 (312)	- (-)	- (-)	1 (1)	- (-)	2 (-)	- (-)	- (-)	3 (2)	202 (315)
宮前	8 ／ 8	- (-)	438 (391)	- (-)	- (-)	1 (2)	- (-)	1 (1)	- (-)	- (1)	3 (5)	443 (400)
多摩	7 ／ 7	- (-)	350 (272)	- (-)	2 (-)	- (2)	- (-)	- (1)	- (-)	- (-)	2 (-)	354 (275)
麻生	8 ／ 8	- (-)	277 (351)	- (-)	1 (-)	1 (-)	- (-)	- (-)	- (-)	- (-)	3 (-)	282 (351)
合計	52 ／ 52	- (-)	2,276 (2,294)	- (-)	3 (1)	5 (7)	- (-)	3 (2)	- (-)	- (1)	17 (13)	2,304 (2,318)

( )内は昨年同期

