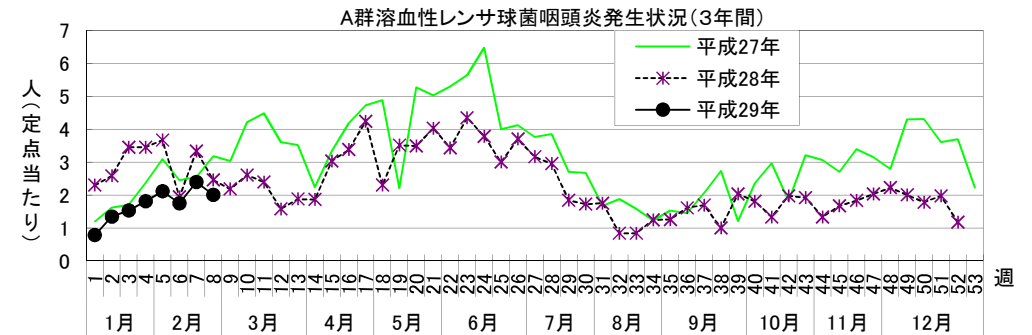
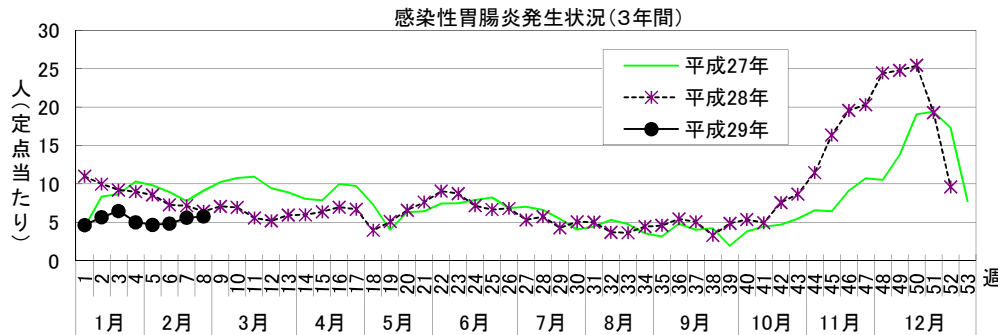
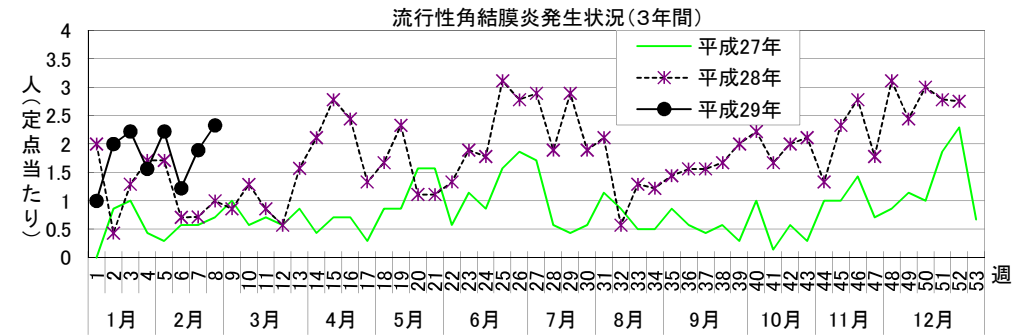
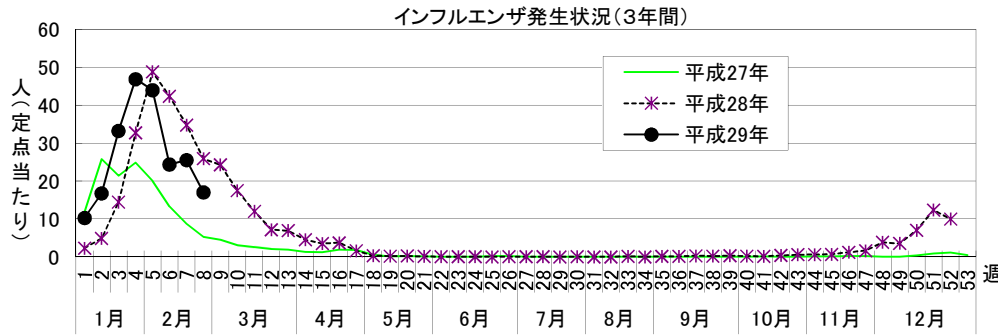


感染症週報〔市内週報 平成29年第8週(平成29年2月20日～平成29年2月26日)〕

平成29年2月28日

平成29年第8週感染症発生状況【川崎市内】

	届出(第8週)	累計(平成29年第1週以降)
1類感染症	なし	なし
2類感染症	結核 3件	結核 35件
3類感染症	なし	細菌性赤痢 1件(<i>S.sonnei</i> (D群))
4類感染症	なし	デング熱 2件
5類感染症 (全数把握疾患)	カルバペネム耐性腸内細菌科細菌感染症 1件、 侵襲性肺炎球菌感染症 1件、梅毒 1件(無症候)	アメーバ赤痢 1件、カルバペネム耐性腸内細菌科細菌感染症 5件、劇症型溶血性レンサ球菌感染症 2件、 後天性免疫不全症候群 2件(AIDS 1件、無症候 1件)、侵襲性インフルエンザ菌感染症 3件、 侵襲性肺炎球菌感染症 9件、梅毒 13件(早期顕症Ⅰ期 3件、早期顕症Ⅱ期 1件、無症候 9件)
5類感染症 (定点把握疾患)	第8週で定点当たり患者報告数の多かった疾病は、1)インフルエンザ 2)感染性胃腸炎 3)流行性角結膜炎でした。 インフルエンザの定点当たり患者報告数は16.97人と前週(25.52人)から減少し、例年並みのレベルで推移しています。 感染性胃腸炎の定点当たり患者報告数は5.75人と前週(5.58人)から横ばいで、例年より低いレベルで推移しています。 流行性角結膜炎の定点当たり患者報告数は2.33人と前週(1.89人)から増加し、例年よりかなり高いレベルで推移しています。	



罹患数・定点当たり罹患数、疾病、区別

集計対象：平成29年8週

集計日：平成29年2月28日

		合計	5週前	4週前	3週前	2週前	1週前	今週
インフルエンザ	罹患数	11,453	1,994	2,813	2,635	1,462	1,531	1,018
	定点当たり	31.81	33.23	46.88	43.92	24.37	25.52	16.97
R S ウイルス感染症	罹患数	24	8	3	1	4	3	5
	定点当たり	0.11	0.22	0.08	0.03	0.11	0.08	0.14
咽頭結膜熱	罹患数	33	4	4	4	10	7	4
	定点当たり	0.15	0.11	0.11	0.11	0.28	0.19	0.11
A群溶血性レンサ球菌咽頭炎	罹患数	417	55	65	76	63	86	72
	定点当たり	1.93	1.53	1.81	2.11	1.75	2.39	2.00
感染性胃腸炎	罹患数	1,163	233	180	168	174	201	207
	定点当たり	5.38	6.47	5.00	4.67	4.83	5.58	5.75
水痘	罹患数	110	13	25	21	14	22	15
	定点当たり	0.51	0.36	0.69	0.58	0.39	0.61	0.42
手足口病	罹患数	4	-	1	-	1	-	2
	定点当たり	0.02	-	0.03	-	0.03	-	0.06
伝染性紅斑	罹患数	11	3	3	2	1	2	-
	定点当たり	0.05	0.08	0.08	0.06	0.03	0.06	-
突発性発疹	罹患数	109	16	20	20	16	19	18
	定点当たり	0.50	0.44	0.56	0.56	0.44	0.53	0.50
百日咳	罹患数	-	-	-	-	-	-	-
	定点当たり	-	-	-	-	-	-	-
ヘルパンギーナ	罹患数	-	-	-	-	-	-	-
	定点当たり	-	-	-	-	-	-	-
流行性耳下腺炎	罹患数	208	26	34	44	27	51	26
	定点当たり	0.96	0.72	0.94	1.22	0.75	1.42	0.72
急性出血性結膜炎	罹患数	-	-	-	-	-	-	-
	定点当たり	-	-	-	-	-	-	-
流行性角結膜炎	罹患数	103	20	14	20	11	17	21
	定点当たり	1.91	2.22	1.56	2.22	1.22	1.89	2.33
細菌性髄膜炎	罹患数	1	-	-	1	-	-	-
	定点当たり	0.08	-	-	0.50	-	-	-
無菌性髄膜炎	罹患数	1	-	-	-	-	1	-
	定点当たり	0.08	-	-	-	-	0.50	-
マイコプラズマ肺炎	罹患数	2	2	-	-	-	-	-
	定点当たり	0.17	1.00	-	-	-	-	-
クラミジア肺炎（オウム病は除く）	罹患数	-	-	-	-	-	-	-
	定点当たり	-	-	-	-	-	-	-
感染性胃腸炎（ロタウイルス）	罹患数	3	-	-	-	1	-	2
	定点当たり	0.25	-	-	-	0.50	-	1.00
インフルエンザ（入院サーベイランス）	罹患数	36	5	12	9	3	6	1
	定点当たり	3.00	2.50	6.00	4.50	1.50	3.00	0.50