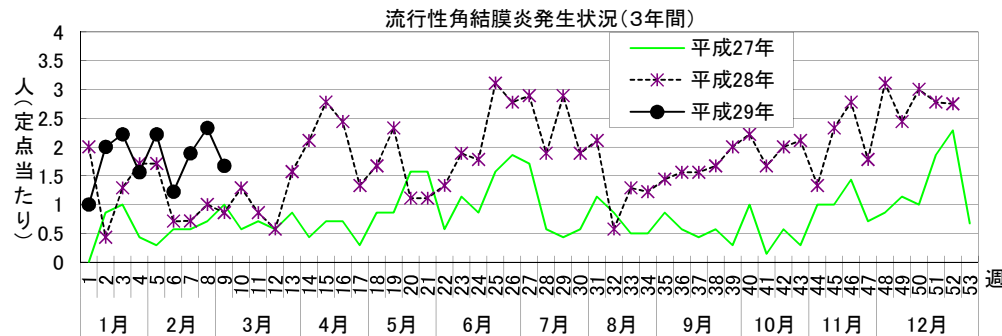
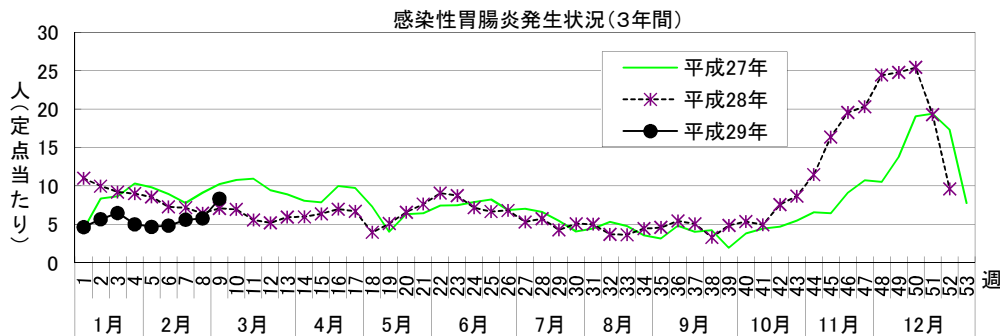
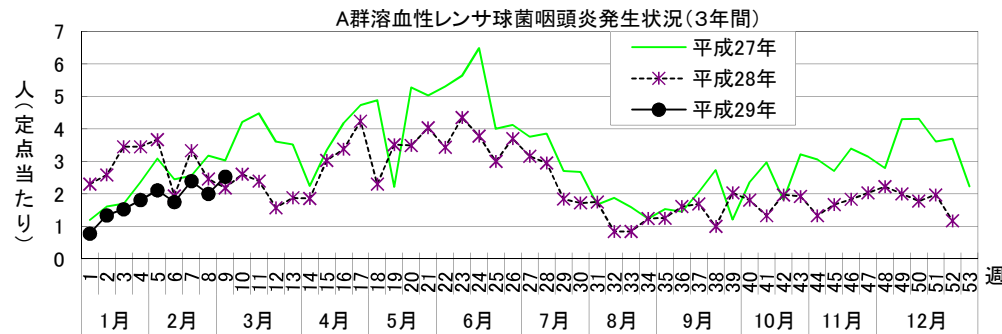
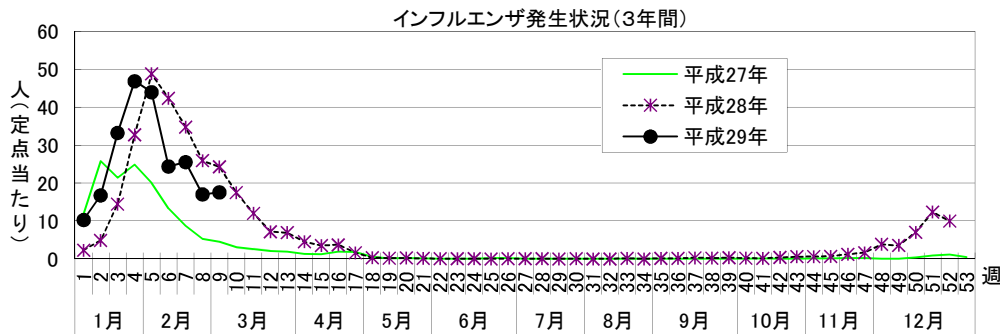


# 感染症週報〔市内週報 平成29年第9週(平成29年2月27日～平成29年3月5日)〕

平成29年3月7日

## 平成29年第9週感染症発生状況【川崎市内】

	届出(第9週)	累計(平成29年第1週以降)
1類感染症	なし	なし
2類感染症	結核 4件	結核 39件
3類感染症	なし	細菌性赤痢 1件( <i>S.sonnei</i> (D群))
4類感染症	なし	デング熱 2件
5類感染症 (全数把握疾患)	アメーバ赤痢 1件、侵襲性肺炎球菌感染症 3件	アメーバ赤痢 2件、カルバペネム耐性腸内細菌科細菌感染症 5件、劇症型溶血性レンサ球菌感染症 2件、後天性免疫不全症候群 2件(AIDS 1件、無症候 1件)、侵襲性インフルエンザ菌感染症 3件、侵襲性肺炎球菌感染症 12件、梅毒 13件(早期顕症Ⅰ期 3件、早期顕症Ⅱ期 1件、無症候 9件)
5類感染症 (定点把握疾患)	第9週で定点当たり患者報告数の多かった疾病は、1)インフルエンザ 2)感染性胃腸炎 3)A群溶血性レンサ球菌咽頭炎でした。 インフルエンザの定点当たり患者報告数は17.53人と前週(16.97人)から横ばいで、例年並みのレベルで推移しています。 感染性胃腸炎の定点当たり患者報告数は8.33人と前週(5.75人)から増加し、例年並みのレベルで推移しています。 A群溶血性レンサ球菌咽頭炎の定点当たり患者報告数は2.53人と前週(2.00人)から横ばいで、例年並みのレベルで推移しています。	









罹患数・定点当たり罹患数、疾病、区別

集計対象：平成29年9週

集計日：平成29年3月7日

		合計	5週前	4週前	3週前	2週前	1週前	今週
インフルエンザ	罹患数	10,511	2,813	2,635	1,462	1,531	1,018	1,052
	定点当たり	29.20	46.88	43.92	24.37	25.52	16.97	17.53
R S ウイルス感染症	罹患数	19	3	1	4	3	5	3
	定点当たり	0.09	0.08	0.03	0.11	0.08	0.14	0.08
咽頭結膜熱	罹患数	37	4	4	10	7	4	8
	定点当たり	0.17	0.11	0.11	0.28	0.19	0.11	0.22
A群溶血性レンサ球菌咽頭炎	罹患数	453	65	76	63	86	72	91
	定点当たり	2.10	1.81	2.11	1.75	2.39	2.00	2.53
感染性胃腸炎	罹患数	1,230	180	168	174	201	207	300
	定点当たり	5.69	5.00	4.67	4.83	5.58	5.75	8.33
水痘	罹患数	115	25	21	14	22	15	18
	定点当たり	0.53	0.69	0.58	0.39	0.61	0.42	0.50
手足口病	罹患数	5	1	-	1	-	2	1
	定点当たり	0.02	0.03	-	0.03	-	0.06	0.03
伝染性紅斑	罹患数	11	3	2	1	2	-	3
	定点当たり	0.05	0.08	0.06	0.03	0.06	-	0.08
突発性発疹	罹患数	113	20	20	16	19	18	20
	定点当たり	0.52	0.56	0.56	0.44	0.53	0.50	0.56
百日咳	罹患数	-	-	-	-	-	-	-
	定点当たり	-	-	-	-	-	-	-
ヘルパンギーナ	罹患数	-	-	-	-	-	-	-
	定点当たり	-	-	-	-	-	-	-
流行性耳下腺炎	罹患数	200	34	44	27	51	26	18
	定点当たり	0.93	0.94	1.22	0.75	1.42	0.72	0.50
急性出血性結膜炎	罹患数	-	-	-	-	-	-	-
	定点当たり	-	-	-	-	-	-	-
流行性角結膜炎	罹患数	98	14	20	11	17	21	15
	定点当たり	1.81	1.56	2.22	1.22	1.89	2.33	1.67
細菌性髄膜炎	罹患数	1	-	1	-	-	-	-
	定点当たり	0.08	-	0.50	-	-	-	-
無菌性髄膜炎	罹患数	1	-	-	-	1	-	-
	定点当たり	0.08	-	-	-	0.50	-	-
マイコプラズマ肺炎	罹患数	-	-	-	-	-	-	-
	定点当たり	-	-	-	-	-	-	-
クラミジア肺炎（オウム病は除く）	罹患数	-	-	-	-	-	-	-
	定点当たり	-	-	-	-	-	-	-
感染性胃腸炎（ロタウイルス）	罹患数	6	-	-	1	-	2	3
	定点当たり	0.50	-	-	0.50	-	1.00	1.50
インフルエンザ（入院サーベイランス）	罹患数	31	12	9	3	6	1	-
	定点当たり	2.58	6.00	4.50	1.50	3.00	0.50	-