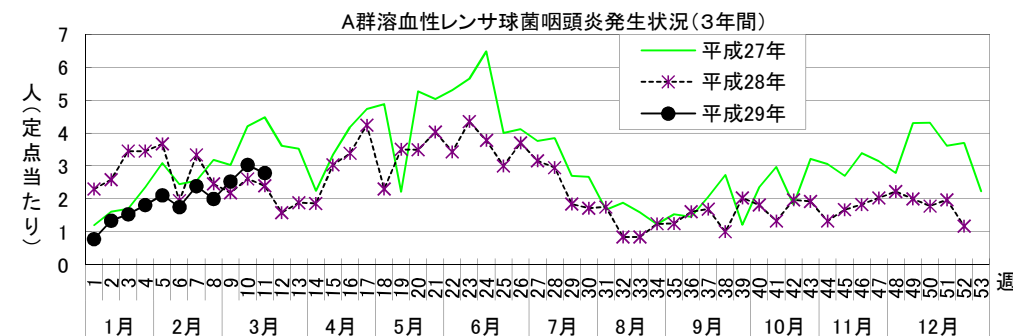
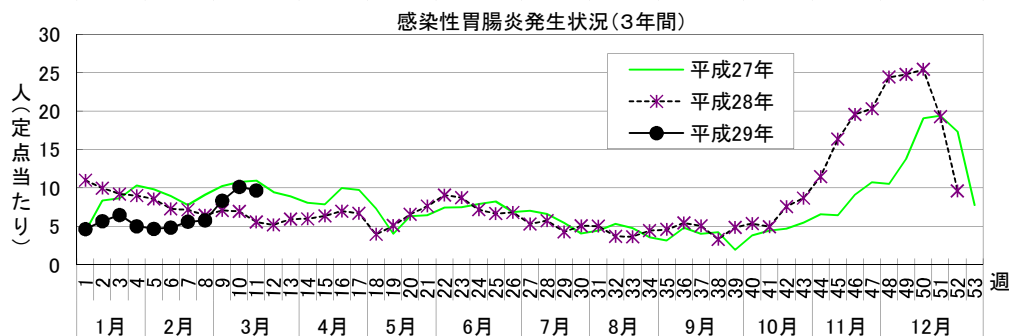
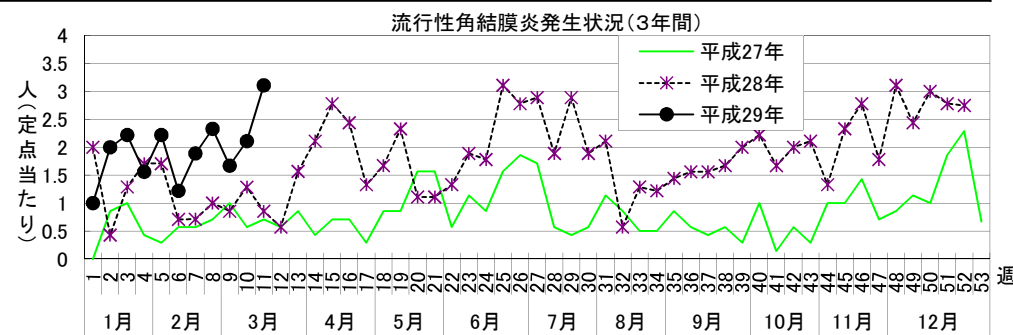
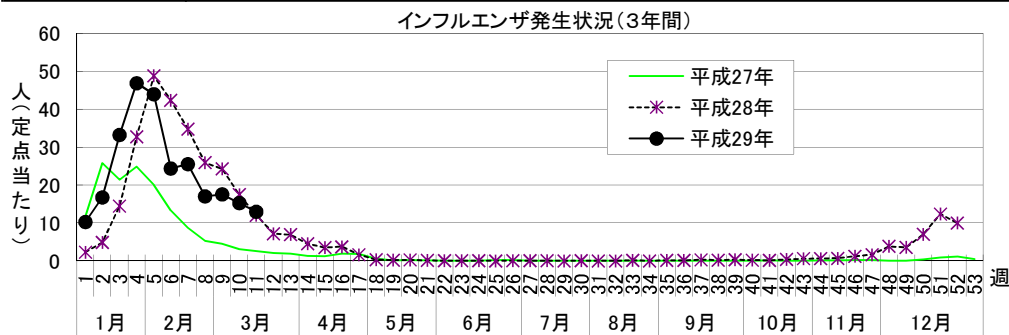


# 感染症週報〔市内週報 平成29年第11週(平成29年3月13日～平成29年3月19日)〕

平成29年3月22日

## 平成29年第11週感染症発生状況【川崎市内】

|                   | 届出(第11週)   | 累計(平成29年第1週以降)  |
|-------------------|--|---|
| 1類感染症             | なし   | なし  |
| 2類感染症             | 結核 7件  | 結核 51件  |
| 3類感染症             | 腸管出血性大腸菌感染症 1件(O26)  | 細菌性赤痢 1件( <i>S.sonnei</i> (D群))、腸管出血性大腸菌感染症 1件(O26)   |
| 4類感染症             | A型肝炎 1件  | A型肝炎 1件、デング熱 2件   |
| 5類感染症<br>(全数把握疾患) | 麻しん 1件(検査診断例)  | アメーバ赤痢 2件、カルバペネム耐性腸内細菌科細菌感染症 5件、急性脳炎 2件、劇症型溶血性レンサ球菌感染症 2件、後天性免疫不全症候群 2件(AIDS 1件、無症候 1件)、侵襲性インフルエンザ菌感染症 3件、侵襲性肺炎球菌感染症 14件、梅毒 14件(早期顕症Ⅰ期 3件、早期顕症Ⅱ期 2件、無症候 9件)、麻しん 1件(検査診断例) |
| 5類感染症<br>(定点把握疾患) | 第11週で定点当たり患者報告数の多かった疾病は、1)インフルエンザ 2)感染性胃腸炎 3)流行性角結膜炎でした。<br>インフルエンザの定点当たり患者報告数は12.98人と前週(15.27人)から減少し、例年並みのレベルで推移しています。<br>感染性胃腸炎の定点当たり患者報告数は9.67人と前週(10.14人)から横ばいで、例年並みのレベルで推移しています。<br>流行性角結膜炎の定点当たり患者報告数は3.11人と前週(2.11人)から増加し、例年よりかなり高いレベルで推移しています。 |   |









罹患数・定点当たり罹患数、疾病、区別

集計対象：平成29年11週

集計日：平成29年3月22日

|                    |       | 合計    | 5週前   | 4週前   | 3週前   | 2週前   | 1週前   | 今週    |
|--------------------|-------|-------|-------|-------|-------|-------|-------|-------|
| インフルエンザ            | 罹患数   | 6,758 | 1,462 | 1,531 | 1,018 | 1,052 | 916   | 779   |
|                    | 定点当たり | 18.77 | 24.37 | 25.52 | 16.97 | 17.53 | 15.27 | 12.98 |
| R S ウイルス感染症        | 罹患数   | 31    | 4     | 3     | 5     | 3     | 9     | 7     |
|                    | 定点当たり | 0.14  | 0.11  | 0.08  | 0.14  | 0.08  | 0.25  | 0.19  |
| 咽頭結膜熱              | 罹患数   | 39    | 10    | 7     | 4     | 8     | 7     | 3     |
|                    | 定点当たり | 0.18  | 0.28  | 0.19  | 0.11  | 0.22  | 0.19  | 0.08  |
| A群溶血性レンサ球菌咽頭炎      | 罹患数   | 521   | 63    | 86    | 72    | 91    | 109   | 100   |
|                    | 定点当たり | 2.41  | 1.75  | 2.39  | 2.00  | 2.53  | 3.03  | 2.78  |
| 感染性胃腸炎             | 罹患数   | 1,595 | 174   | 201   | 207   | 300   | 365   | 348   |
|                    | 定点当たり | 7.38  | 4.83  | 5.58  | 5.75  | 8.33  | 10.14 | 9.67  |
| 水痘                 | 罹患数   | 100   | 14    | 22    | 15    | 18    | 17    | 14    |
|                    | 定点当たり | 0.46  | 0.39  | 0.61  | 0.42  | 0.50  | 0.47  | 0.39  |
| 手足口病               | 罹患数   | 6     | 1     | -     | 2     | 1     | 1     | 1     |
|                    | 定点当たり | 0.03  | 0.03  | -     | 0.06  | 0.03  | 0.03  | 0.03  |
| 伝染性紅斑              | 罹患数   | 9     | 1     | 2     | -     | 3     | 2     | 1     |
|                    | 定点当たり | 0.04  | 0.03  | 0.06  | -     | 0.08  | 0.06  | 0.03  |
| 突発性発疹              | 罹患数   | 110   | 16    | 19    | 18    | 20    | 22    | 15    |
|                    | 定点当たり | 0.51  | 0.44  | 0.53  | 0.50  | 0.56  | 0.61  | 0.42  |
| 百日咳                | 罹患数   | -     | -     | -     | -     | -     | -     | -     |
|                    | 定点当たり | -     | -     | -     | -     | -     | -     | -     |
| ヘルパンギーナ            | 罹患数   | 1     | -     | -     | -     | -     | 1     | -     |
|                    | 定点当たり | 0.00  | -     | -     | -     | -     | 0.03  | -     |
| 流行性耳下腺炎            | 罹患数   | 181   | 27    | 51    | 26    | 18    | 35    | 24    |
|                    | 定点当たり | 0.84  | 0.75  | 1.42  | 0.72  | 0.50  | 0.97  | 0.67  |
| 急性出血性結膜炎           | 罹患数   | -     | -     | -     | -     | -     | -     | -     |
|                    | 定点当たり | -     | -     | -     | -     | -     | -     | -     |
| 流行性角結膜炎            | 罹患数   | 111   | 11    | 17    | 21    | 15    | 19    | 28    |
|                    | 定点当たり | 2.06  | 1.22  | 1.89  | 2.33  | 1.67  | 2.11  | 3.11  |
| 細菌性髄膜炎             | 罹患数   | -     | -     | -     | -     | -     | -     | -     |
|                    | 定点当たり | -     | -     | -     | -     | -     | -     | -     |
| 無菌性髄膜炎             | 罹患数   | 3     | 1     | 1     | -     | -     | -     | 1     |
|                    | 定点当たり | 0.25  | 0.50  | 0.50  | -     | -     | -     | 0.50  |
| マイコプラズマ肺炎          | 罹患数   | -     | -     | -     | -     | -     | -     | -     |
|                    | 定点当たり | -     | -     | -     | -     | -     | -     | -     |
| クラミジア肺炎（オウム病は除く）   | 罹患数   | -     | -     | -     | -     | -     | -     | -     |
|                    | 定点当たり | -     | -     | -     | -     | -     | -     | -     |
| 感染性胃腸炎（ロタウイルス）     | 罹患数   | 9     | 1     | -     | 2     | 3     | 1     | 2     |
|                    | 定点当たり | 0.75  | 0.50  | -     | 1.00  | 1.50  | 0.50  | 1.00  |
| インフルエンザ（入院サーベイランス） | 罹患数   | 13    | 3     | 6     | 1     | -     | 1     | 2     |
|                    | 定点当たり | 1.08  | 1.50  | 3.00  | 0.50  | -     | 0.50  | 1.00  |

疾患別患者報告数(保育園・こども園)

平成29年3月22日  
川崎市感染症情報センター

[平成29年2月分]

| 区名 | 報告数<br>対象数 | 年齢   | 百日咳   | インフルエンザ<br>様疾患 | 麻疹    | 流行性<br>耳下腺炎 | 水痘      | 風疹    | 流行性<br>角結膜炎 | 急性出血性<br>結膜炎 | 咽頭<br>結膜熱 | その他       | 合計            |
|----|------------|------|-------|----------------|-------|-------------|---------|-------|-------------|--------------|-----------|-----------|---------------|
| 川崎 | 33         | 1歳未満 | - (-) | 11 (12)        | - (-) | - (-)       | 1 (-)   | - (-) | - (-)       | - (-)        | - (-)     | 3 (8)     | 15 (20)       |
|    | /          | 1~4歳 | - (-) | 65 (189)       | - (-) | 17 (2)      | 1 (1)   | - (-) | - (1)       | - (-)        | - (-)     | 11 (42)   | 94 (235)      |
|    | 41         | 5歳以上 | - (-) | 36 (51)        | - (-) | 7 (-)       | 1 (-)   | - (-) | - (-)       | - (-)        | - (2)     | 4 (15)    | 48 (68)       |
| 幸  | 30         | 1歳未満 | - (-) | 22 (20)        | - (-) | - (1)       | - (-)   | - (-) | - (-)       | - (-)        | 1 (-)     | 2 (2)     | 25 (23)       |
|    | /          | 1~4歳 | - (-) | 190 (204)      | - (-) | 6 (4)       | 1 (3)   | - (-) | 6 (-)       | - (-)        | - (1)     | 18 (30)   | 221 (242)     |
|    | 38         | 5歳以上 | - (-) | 31 (70)        | - (-) | 1 (2)       | - (-)   | - (-) | - (-)       | - (-)        | - (-)     | 3 (10)    | 35 (82)       |
| 中原 | 43         | 1歳未満 | - (-) | 14 (41)        | - (-) | - (-)       | 4 (2)   | - (-) | - (-)       | - (-)        | 1 (-)     | 5 (1)     | 24 (44)       |
|    | /          | 1~4歳 | - (-) | 181 (346)      | - (-) | 1 (10)      | 11 (2)  | - (-) | - (4)       | - (-)        | 3 (-)     | 19 (22)   | 215 (384)     |
|    | 65         | 5歳以上 | - (-) | 73 (105)       | - (-) | - (3)       | - (-)   | - (-) | - (-)       | - (-)        | - (-)     | 4 (5)     | 77 (113)      |
| 高津 | 32         | 1歳未満 | - (-) | 3 (20)         | - (-) | - (-)       | - (-)   | - (-) | - (2)       | - (-)        | - (1)     | 7 (4)     | 10 (27)       |
|    | /          | 1~4歳 | - (-) | 173 (256)      | - (-) | 14 (14)     | 4 (1)   | - (-) | 1 (1)       | - (-)        | - (2)     | 20 (30)   | 212 (304)     |
|    | 49         | 5歳以上 | - (-) | 50 (82)        | - (-) | 2 (1)       | - (-)   | - (-) | - (1)       | - (-)        | 1 (4)     | 11 (4)    | 64 (92)       |
| 宮前 | 35         | 1歳未満 | - (-) | 21 (31)        | - (-) | - (-)       | - (5)   | - (-) | - (-)       | - (-)        | 1 (-)     | 5 (-)     | 27 (36)       |
|    | /          | 1~4歳 | - (-) | 124 (280)      | - (-) | 1 (2)       | 1 (14)  | - (-) | - (-)       | - (-)        | 2 (-)     | 14 (33)   | 142 (329)     |
|    | 43         | 5歳以上 | - (-) | 58 (109)       | - (-) | 4 (-)       | 1 (11)  | - (-) | - (-)       | - (-)        | - (-)     | 2 (9)     | 65 (129)      |
| 多摩 | 35         | 1歳未満 | - (-) | 9 (42)         | - (-) | - (-)       | 1 (-)   | - (-) | - (-)       | - (-)        | - (1)     | 5 (6)     | 15 (49)       |
|    | /          | 1~4歳 | - (-) | 173 (276)      | - (-) | 1 (21)      | 14 (2)  | - (-) | 1 (1)       | - (-)        | 1 (2)     | 22 (60)   | 212 (362)     |
|    | 43         | 5歳以上 | - (-) | 87 (87)        | - (-) | 1 (4)       | 1 (-)   | - (-) | - (1)       | - (-)        | - (1)     | 7 (13)    | 96 (106)      |
| 麻生 | 20         | 1歳未満 | - (-) | 4 (23)         | - (-) | - (-)       | - (-)   | - (-) | - (-)       | - (-)        | - (1)     | 2 (10)    | 6 (34)        |
|    | /          | 1~4歳 | - (-) | 101 (170)      | - (-) | 19 (2)      | - (-)   | - (-) | - (1)       | - (-)        | - (-)     | 19 (26)   | 139 (199)     |
|    | 26         | 5歳以上 | - (-) | 33 (42)        | - (-) | 1 (-)       | - (-)   | - (-) | - (-)       | - (-)        | 1 (-)     | 10 (8)    | 45 (50)       |
| 合計 | 228        | 1歳未満 | - (-) | 84 (189)       | - (-) | - (1)       | 6 (7)   | - (-) | - (2)       | - (-)        | 3 (3)     | 29 (31)   | 122 (233)     |
|    | /          | 1~4歳 | - (-) | 1,007 (1,721)  | - (-) | 59 (55)     | 32 (23) | - (-) | 8 (8)       | - (-)        | 6 (5)     | 123 (243) | 1,235 (2,055) |
|    | 305        | 5歳以上 | - (-) | 368 (546)      | - (-) | 16 (10)     | 3 (11)  | - (-) | - (2)       | - (-)        | 2 (7)     | 41 (64)   | 430 (640)     |
|    |            | 計    | - (-) | 1,459 (2,456)  | - (-) | 75 (66)     | 41 (41) | - (-) | 8 (12)      | - (-)        | 11 (15)   | 193 (338) | 1,787 (2,928) |

( )内は昨年同期

出席停止報告数(小学校)

平成29年3月22日  
川崎市感染症情報センター

[平成29年2月分]

| 区名 | 届出数<br>対象数 | 学年別  | 百日咳   | インフルエンザ様<br>疾患 | 麻疹    | 流行性<br>耳下腺炎 | 水痘      | 風しん   | 流行性<br>角結膜炎 | 急性出血性<br>結膜炎 | 咽頭<br>結膜熱 | その他       | 合計             |
|----|------------|------|-------|----------------|-------|-------------|---------|-------|-------------|--------------|-----------|-----------|----------------|
| 川崎 | 20         | 1~2年 | - (-) | 282 (639)      | - (-) | 31 (5)      | 1 (1)   | - (-) | - (1)       | - (-)        | - (1)     | 12 (29)   | 326 (676)      |
|    | /          | 3~4年 | - (-) | 214 (610)      | - (-) | 25 (4)      | 1 (1)   | - (-) | - (2)       | - (-)        | - (-)     | 11 (7)    | 251 (624)      |
|    | 20         | 5~6年 | - (-) | 264 (316)      | - (-) | 12 (1)      | 1 (1)   | - (-) | - (-)       | - (-)        | - (-)     | 3 (9)     | 280 (327)      |
| 幸  | 13         | 1~2年 | - (-) | 193 (508)      | - (-) | 6 (40)      | 3 (7)   | - (-) | 2 (-)       | - (-)        | - (1)     | 19 (24)   | 223 (580)      |
|    | /          | 3~4年 | - (-) | 189 (228)      | - (-) | 3 (13)      | 1 (3)   | - (-) | 2 (-)       | - (-)        | 1 (-)     | 13 (9)    | 209 (253)      |
|    | 13         | 5~6年 | - (-) | 163 (283)      | - (-) | 9 (5)       | 2 (1)   | - (-) | - (-)       | - (-)        | - (-)     | 8 (9)     | 182 (298)      |
| 中原 | 18         | 1~2年 | - (-) | 700 (859)      | - (-) | 1 (22)      | 5 (1)   | - (-) | - (-)       | - (-)        | 1 (-)     | 32 (37)   | 739 (919)      |
|    | /          | 3~4年 | - (-) | 540 (573)      | 1 (-) | 4 (10)      | 3 (2)   | - (-) | - (-)       | - (-)        | - (1)     | 16 (18)   | 564 (604)      |
|    | 18         | 5~6年 | - (-) | 411 (361)      | - (-) | 2 (11)      | 6 (1)   | - (-) | 1 (1)       | - (-)        | - (-)     | 4 (8)     | 424 (382)      |
| 高津 | 15         | 1~2年 | - (-) | 655 (812)      | - (-) | 34 (14)     | 7 (22)  | - (1) | - (1)       | 1 (1)        | 1 (-)     | 19 (34)   | 717 (885)      |
|    | /          | 3~4年 | - (-) | 469 (552)      | - (-) | 8 (10)      | 12 (2)  | - (-) | - (-)       | 1 (-)        | - (-)     | 15 (7)    | 505 (571)      |
|    | 15         | 5~6年 | - (-) | 432 (354)      | - (-) | 6 (5)       | 2 (1)   | - (-) | - (-)       | - (-)        | 1 (1)     | 4 (5)     | 445 (366)      |
| 宮前 | 17         | 1~2年 | - (-) | 659 (1,006)    | - (-) | 3 (11)      | 1 (1)   | - (-) | 1 (3)       | - (-)        | - (1)     | 28 (25)   | 692 (1,047)    |
|    | /          | 3~4年 | - (-) | 514 (644)      | - (-) | 19 (4)      | 1 (-)   | - (-) | - (-)       | - (-)        | 1 (-)     | 8 (19)    | 543 (667)      |
|    | 17         | 5~6年 | - (-) | 321 (483)      | - (-) | 7 (4)       | 1 (1)   | - (-) | - (2)       | - (-)        | - (-)     | 10 (31)   | 339 (521)      |
| 多摩 | 14         | 1~2年 | - (-) | 418 (541)      | - (-) | 4 (16)      | 5 (4)   | - (-) | - (1)       | - (-)        | - (-)     | 16 (39)   | 443 (601)      |
|    | /          | 3~4年 | - (-) | 264 (285)      | - (-) | 2 (22)      | 1 (1)   | - (-) | - (-)       | - (-)        | - (-)     | 5 (13)    | 272 (321)      |
|    | 14         | 5~6年 | - (-) | 223 (216)      | - (-) | 1 (10)      | 1 (-)   | - (-) | - (1)       | - (-)        | - (-)     | 3 (18)    | 228 (245)      |
| 麻生 | 16         | 1~2年 | - (-) | 220 (571)      | - (-) | 8 (2)       | 4 (5)   | - (-) | 1 (1)       | - (-)        | 1 (-)     | 15 (32)   | 249 (611)      |
|    | /          | 3~4年 | - (1) | 273 (461)      | - (-) | 4 (4)       | - (-)   | - (-) | - (-)       | - (-)        | - (-)     | 9 (25)    | 286 (491)      |
|    | 16         | 5~6年 | - (-) | 191 (298)      | - (-) | 2 (-)       | - (-)   | - (-) | - (2)       | - (-)        | - (-)     | 3 (10)    | 196 (310)      |
| 合計 | 113        | 1~2年 | - (-) | 3,127 (4,936)  | - (-) | 87 (110)    | 26 (41) | - (1) | 4 (7)       | 1 (1)        | 3 (3)     | 141 (220) | 3,389 (5,319)  |
|    | /          | 3~4年 | - (1) | 2,463 (3,353)  | 1 (-) | 65 (67)     | 19 (9)  | - (-) | 2 (2)       | 1 (-)        | 2 (1)     | 77 (98)   | 2,630 (3,531)  |
|    | 113        | 5~6年 | - (-) | 2,005 (2,311)  | - (-) | 39 (36)     | 13 (5)  | - (-) | 1 (6)       | - (-)        | 1 (1)     | 35 (90)   | 2,094 (2,449)  |
|    |            | 計    | - (1) | 7,595 (10,600) | 1 (-) | 191 (213)   | 58 (55) | - (1) | 7 (15)      | 2 (1)        | 6 (5)     | 253 (408) | 8,113 (11,299) |

( )内は昨年同期

出席停止報告数(中学校)

平成29年3月22日  
川崎市感染症情報センター

[平成29年2月分]

| 区名 | 届出数<br>対象数    | 百日咳      | インフルエンザ<br>様疾患   | 麻疹       | 流行性<br>耳下腺炎 | 水痘       | 風しん      | 流行性<br>角結膜炎 | 急性出血<br>性結膜炎 | 咽頭<br>結膜熱 | その他        | 合計               |
|----|---------------|----------|------------------|----------|-------------|----------|----------|-------------|--------------|-----------|------------|------------------|
| 川崎 | 11<br>／<br>11 | -<br>(-) | 148<br>(297)     | -<br>(-) | 4<br>(1)    | 1<br>(1) | -<br>(-) | -<br>(-)    | -<br>(-)     | -<br>(-)  | 1<br>(3)   | 154<br>(302)     |
| 幸  | 5<br>／<br>5   | -<br>(-) | 105<br>(142)     | -<br>(-) | 1<br>(4)    | 1<br>(-) | -<br>(-) | -<br>(-)    | -<br>(1)     | -<br>(-)  | 6<br>(1)   | 113<br>(148)     |
| 中原 | 8<br>／<br>8   | -<br>(-) | 187<br>(121)     | -<br>(-) | -<br>(1)    | -<br>(-) | -<br>(-) | -<br>(-)    | -<br>(-)     | -<br>(-)  | -<br>(4)   | 187<br>(126)     |
| 高津 | 5<br>／<br>5   | -<br>(-) | 106<br>(222)     | -<br>(-) | -<br>(1)    | -<br>(-) | -<br>(-) | -<br>(-)    | -<br>(-)     | -<br>(-)  | 1<br>(3)   | 107<br>(226)     |
| 宮前 | 8<br>／<br>8   | -<br>(-) | 268<br>(371)     | -<br>(-) | 2<br>(3)    | -<br>(-) | -<br>(-) | -<br>(2)    | -<br>(-)     | -<br>(-)  | 4<br>(16)  | 274<br>(392)     |
| 多摩 | 7<br>／<br>7   | -<br>(-) | 207<br>(187)     | -<br>(-) | 2<br>(3)    | -<br>(-) | -<br>(-) | -<br>(-)    | -<br>(-)     | -<br>(-)  | 3<br>(4)   | 212<br>(194)     |
| 麻生 | 8<br>／<br>8   | -<br>(-) | 261<br>(111)     | -<br>(-) | 1<br>(1)    | -<br>(1) | -<br>(-) | -<br>(-)    | -<br>(-)     | -<br>(-)  | -<br>(5)   | 262<br>(118)     |
| 合計 | 52<br>／<br>52 | -<br>(-) | 1,282<br>(1,451) | -<br>(-) | 10<br>(14)  | 2<br>(2) | -<br>(-) | -<br>(2)    | -<br>(1)     | -<br>(-)  | 15<br>(36) | 1,309<br>(1,506) |

( )内は昨年同期