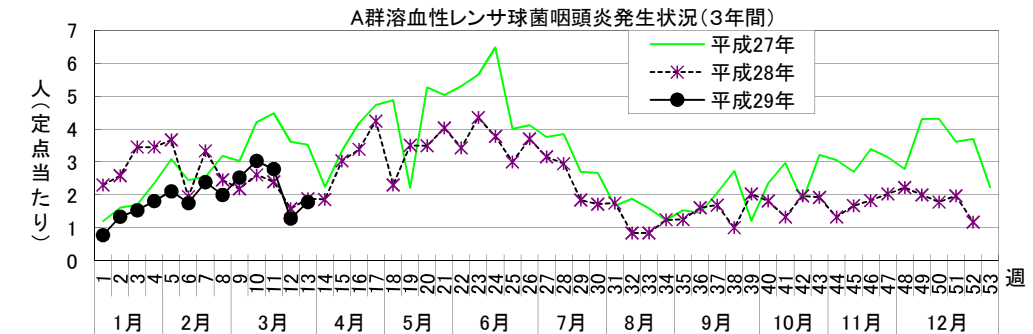
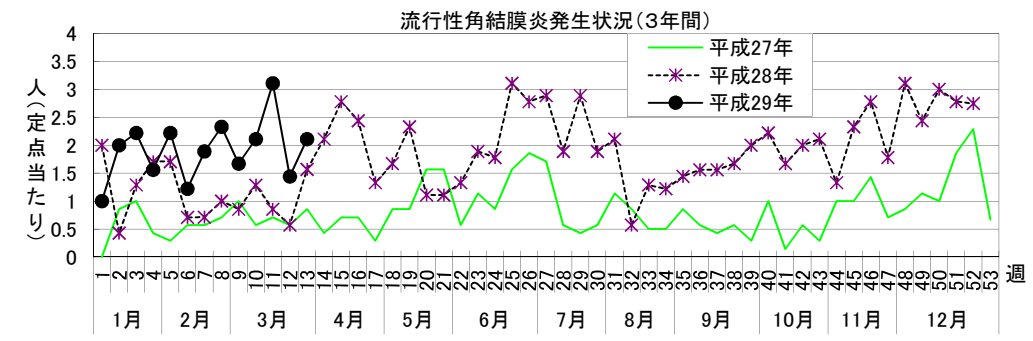
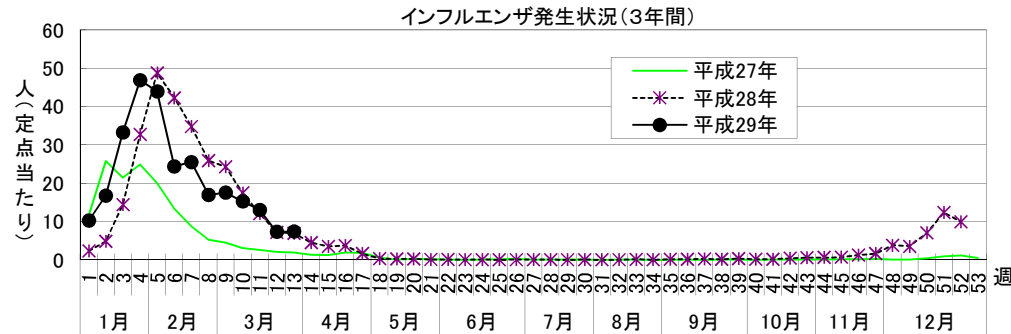
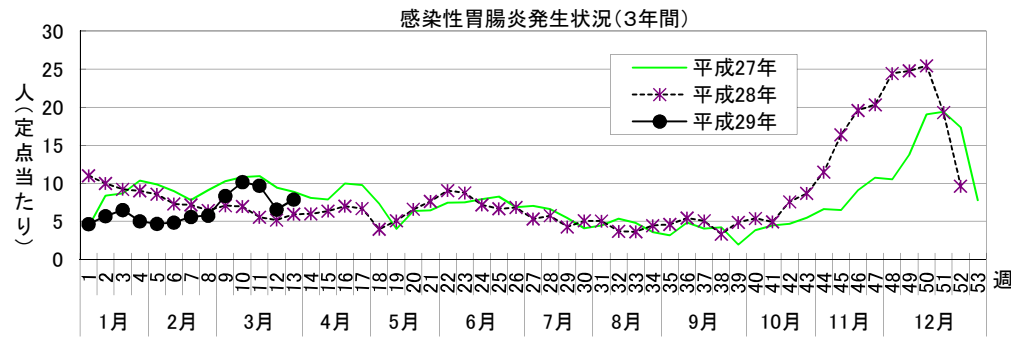


# 感染症週報〔市内週報 平成29年第13週(平成29年3月27日～平成29年4月2日)〕

平成29年4月4日

## 平成29年第13週感染症発生状況【川崎市内】

|                   | 届出(第13週)  | 累計(平成29年第1週以降)   |
|-------------------|---|--|
| 1類感染症             | なし  | なし   |
| 2類感染症             | 結核 2件   | 結核 60件   |
| 3類感染症             | なし  | 細菌性赤痢 1件( <i>S.sonnei</i> (D群))、腸管出血性大腸菌感染症 1件(O26)  |
| 4類感染症             | なし  | A型肝炎 1件、デング熱 2件、レジオネラ症 1件  |
| 5類感染症<br>(全数把握疾患) | 急性脳炎 1件、侵襲性肺炎球菌感染症 1件、<br>梅毒 1件(早期顕症Ⅱ期)   | アメーバ赤痢 2件、カルバペネム耐性腸内細菌科細菌感染症 6件、急性脳炎 3件、<br>劇症型溶血性レンサ球菌感染症 2件、後天性免疫不全症候群 2件(AIDS 1件、無症候 1件)、<br>侵襲性インフルエンザ菌感染症 3件、侵襲性肺炎球菌感染症 18件、水痘(入院例に限る。) 1件、<br>梅毒 15件(早期顕症Ⅰ期 3件、早期顕症Ⅱ期 3件、無症候 9件)、麻しん 1件(検査診断例) |
| 5類感染症<br>(定点把握疾患) | 第13週で定点当たり患者報告数の多かった疾病は、1)感染性胃腸炎 2)インフルエンザ 3)流行性角結膜炎でした。<br>感染性胃腸炎の定点当たり患者報告数は7.86人と前週(6.56人)から横ばいで、例年並みのレベルで推移しています。<br>インフルエンザの定点当たり患者報告数は7.40人と前週(7.28人)から横ばいで、例年並みのレベルで推移しています。<br>流行性角結膜炎の定点当たり患者報告数は2.11人と前週(1.44人)から横ばいで、例年よりかなり高いレベルで推移しています。 |  |









罹患数・定点当たり罹患数、疾病、区別

集計対象：平成29年13週

集計日：平成29年4月4日

|                    |       | 合計    | 5週前   | 4週前   | 3週前   | 2週前   | 1週前  | 今週   |
|--------------------|-------|-------|-------|-------|-------|-------|------|------|
| インフルエンザ            | 罹患数   | 4,646 | 1,018 | 1,052 | 916   | 779   | 437  | 444  |
|                    | 定点当たり | 12.91 | 16.97 | 17.53 | 15.27 | 12.98 | 7.28 | 7.40 |
| R S ウイルス感染症        | 罹患数   | 32    | 5     | 3     | 9     | 7     | 3    | 5    |
|                    | 定点当たり | 0.15  | 0.14  | 0.08  | 0.25  | 0.19  | 0.08 | 0.14 |
| 咽頭結膜熱              | 罹患数   | 25    | 4     | 8     | 7     | 3     | 2    | 1    |
|                    | 定点当たり | 0.12  | 0.11  | 0.22  | 0.19  | 0.08  | 0.06 | 0.03 |
| A群溶血性レンサ球菌咽頭炎      | 罹患数   | 482   | 72    | 91    | 109   | 100   | 46   | 64   |
|                    | 定点当たり | 2.23  | 2.00  | 2.53  | 3.03  | 2.78  | 1.28 | 1.78 |
| 感染性胃腸炎             | 罹患数   | 1,739 | 207   | 300   | 365   | 348   | 236  | 283  |
|                    | 定点当たり | 8.05  | 5.75  | 8.33  | 10.14 | 9.67  | 6.56 | 7.86 |
| 水痘                 | 罹患数   | 118   | 15    | 18    | 17    | 14    | 30   | 24   |
|                    | 定点当たり | 0.55  | 0.42  | 0.50  | 0.47  | 0.39  | 0.83 | 0.67 |
| 手足口病               | 罹患数   | 5     | 2     | 1     | 1     | 1     | -    | -    |
|                    | 定点当たり | 0.02  | 0.06  | 0.03  | 0.03  | 0.03  | -    | -    |
| 伝染性紅斑              | 罹患数   | 6     | -     | 3     | 2     | 1     | -    | -    |
|                    | 定点当たり | 0.03  | -     | 0.08  | 0.06  | 0.03  | -    | -    |
| 突発性発疹              | 罹患数   | 97    | 18    | 20    | 22    | 15    | 11   | 11   |
|                    | 定点当たり | 0.45  | 0.50  | 0.56  | 0.61  | 0.42  | 0.31 | 0.31 |
| 百日咳                | 罹患数   | -     | -     | -     | -     | -     | -    | -    |
|                    | 定点当たり | -     | -     | -     | -     | -     | -    | -    |
| ヘルパンギーナ            | 罹患数   | 2     | -     | -     | 1     | -     | -    | 1    |
|                    | 定点当たり | 0.01  | -     | -     | 0.03  | -     | -    | 0.03 |
| 流行性耳下腺炎            | 罹患数   | 150   | 26    | 18    | 35    | 24    | 26   | 21   |
|                    | 定点当たり | 0.69  | 0.72  | 0.50  | 0.97  | 0.67  | 0.72 | 0.58 |
| 急性出血性結膜炎           | 罹患数   | -     | -     | -     | -     | -     | -    | -    |
|                    | 定点当たり | -     | -     | -     | -     | -     | -    | -    |
| 流行性角結膜炎            | 罹患数   | 115   | 21    | 15    | 19    | 28    | 13   | 19   |
|                    | 定点当たり | 2.13  | 2.33  | 1.67  | 2.11  | 3.11  | 1.44 | 2.11 |
| 細菌性髄膜炎             | 罹患数   | -     | -     | -     | -     | -     | -    | -    |
|                    | 定点当たり | -     | -     | -     | -     | -     | -    | -    |
| 無菌性髄膜炎             | 罹患数   | 1     | -     | -     | -     | 1     | -    | -    |
|                    | 定点当たり | 0.08  | -     | -     | -     | 0.50  | -    | -    |
| マイコプラズマ肺炎          | 罹患数   | 1     | -     | -     | -     | -     | -    | 1    |
|                    | 定点当たり | 0.08  | -     | -     | -     | -     | -    | 0.50 |
| クラミジア肺炎（オウム病は除く）   | 罹患数   | -     | -     | -     | -     | -     | -    | -    |
|                    | 定点当たり | -     | -     | -     | -     | -     | -    | -    |
| 感染性胃腸炎（ロタウイルス）     | 罹患数   | 9     | 2     | 3     | 1     | 2     | -    | 1    |
|                    | 定点当たり | 0.75  | 1.00  | 1.50  | 0.50  | 1.00  | -    | 0.50 |
| インフルエンザ（入院サーベイランス） | 罹患数   | 5     | 1     | -     | 1     | 2     | 1    | -    |
|                    | 定点当たり | 0.42  | 0.50  | -     | 0.50  | 1.00  | 0.50 | -    |