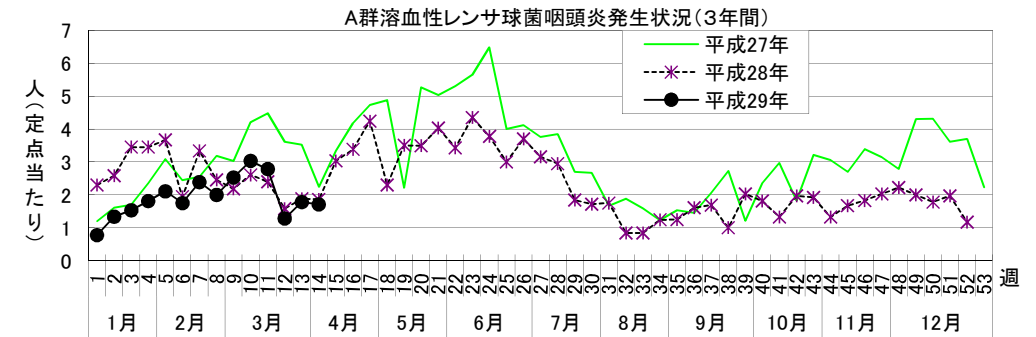
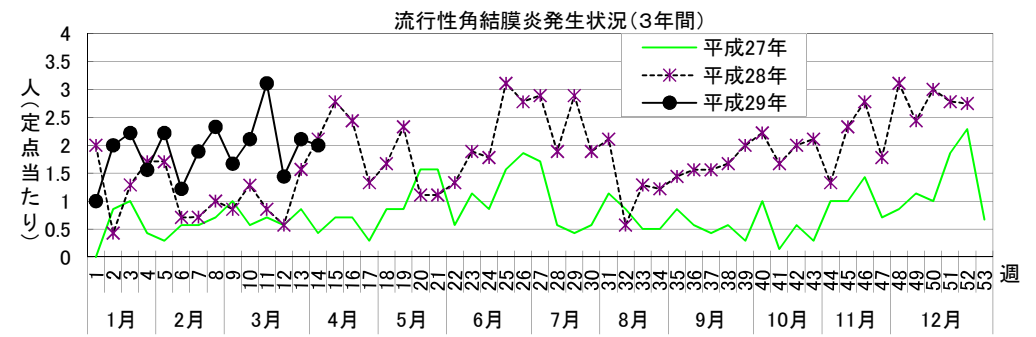
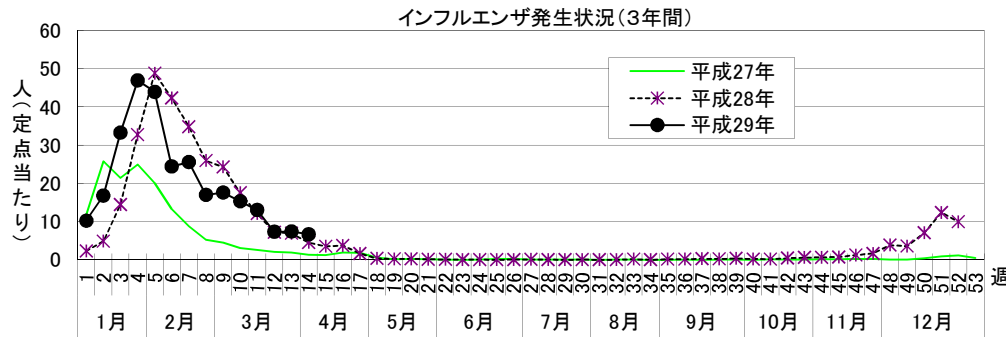
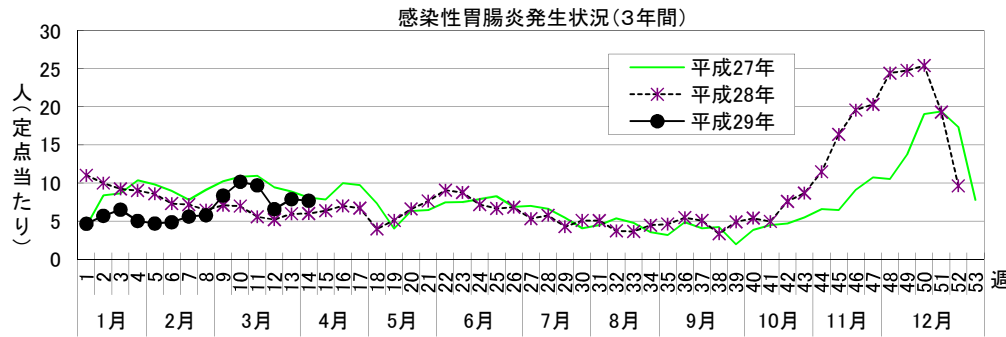


感染症週報〔市内週報 平成29年第14週(平成29年4月3日～平成29年4月9日)〕

平成29年4月11日

平成29年第14週感染症発生状況【川崎市内】

	届出(第14週)	累計(平成29年第1週以降)
1類感染症	なし	なし
2類感染症	結核 3件	結核 63件
3類感染症	なし	細菌性赤痢 1件(<i>S.sonnei</i> (D群))、腸管出血性大腸菌感染症 1件(O26)
4類感染症	なし	A型肝炎 1件、デング熱 2件、レジオネラ症 1件
5類感染症 (全数把握疾患)	カルバペネム耐性腸内細菌科細菌感染症 1件、 侵襲性インフルエンザ菌感染症 1件、 侵襲性肺炎球菌感染症 1件	アメーバ赤痢 2件、カルバペネム耐性腸内細菌科細菌感染症 7件、急性脳炎 3件、 劇症型溶血性レンサ球菌感染症 2件、後天性免疫不全症候群 2件(AIDS 1件、無症候 1件)、 侵襲性インフルエンザ菌感染症 4件、侵襲性肺炎球菌感染症 19件、水痘(入院例に限る。) 1件、 梅毒 16件(早期顕症Ⅰ期 3件、早期顕症Ⅱ期 4件、無症候 9件)、麻しん 1件(検査診断例)
5類感染症 (定点把握疾患)	第14週で定点当たり患者報告数の多かった疾病は、1)感染性胃腸炎 2)インフルエンザ 3)流行性角結膜炎でした。 感染性胃腸炎の定点当たり患者報告数は7.66人と前週(7.86人)から横ばいで、例年並みのレベルで推移しています。 インフルエンザの定点当たり患者報告数は6.63人と前週(7.40人)から減少し、例年よりやや高いレベルで推移しています。 流行性角結膜炎の定点当たり患者報告数は2.00人と前週(2.11人)から横ばいで、例年よりかなり高いレベルで推移しています。	



罹患数・定点当たり罹患数、疾病、区別

集計対象：平成29年14週

集計日：平成29年4月11日

		合計	5週前	4週前	3週前	2週前	1週前	今週
インフルエンザ	罹患数	4,019	1,052	916	779	437	444	391
	定点当たり	11.20	17.53	15.27	12.98	7.28	7.40	6.63
R S ウイルス感染症	罹患数	31	3	9	7	3	5	4
	定点当たり	0.14	0.08	0.25	0.19	0.08	0.14	0.11
咽頭結膜熱	罹患数	23	8	7	3	2	1	2
	定点当たり	0.11	0.22	0.19	0.08	0.06	0.03	0.06
A群溶血性レンサ球菌咽頭炎	罹患数	470	91	109	100	46	64	60
	定点当たり	2.19	2.53	3.03	2.78	1.28	1.78	1.71
感染性胃腸炎	罹患数	1,800	300	365	348	236	283	268
	定点当たり	8.37	8.33	10.14	9.67	6.56	7.86	7.66
水痘	罹患数	136	18	17	14	30	24	33
	定点当たり	0.63	0.50	0.47	0.39	0.83	0.67	0.94
手足口病	罹患数	3	1	1	1	-	-	-
	定点当たり	0.01	0.03	0.03	0.03	-	-	-
伝染性紅斑	罹患数	11	3	2	1	-	-	5
	定点当たり	0.05	0.08	0.06	0.03	-	-	0.14
突発性発疹	罹患数	95	20	22	15	11	11	16
	定点当たり	0.44	0.56	0.61	0.42	0.31	0.31	0.46
百日咳	罹患数	-	-	-	-	-	-	-
	定点当たり	-	-	-	-	-	-	-
ヘルパンギーナ	罹患数	2	-	1	-	-	1	-
	定点当たり	0.01	-	0.03	-	-	0.03	-
流行性耳下腺炎	罹患数	137	18	35	24	26	21	13
	定点当たり	0.64	0.50	0.97	0.67	0.72	0.58	0.37
急性出血性結膜炎	罹患数	-	-	-	-	-	-	-
	定点当たり	-	-	-	-	-	-	-
流行性角結膜炎	罹患数	112	15	19	28	13	19	18
	定点当たり	2.07	1.67	2.11	3.11	1.44	2.11	2.00
細菌性髄膜炎	罹患数	-	-	-	-	-	-	-
	定点当たり	-	-	-	-	-	-	-
無菌性髄膜炎	罹患数	4	-	-	1	-	3	-
	定点当たり	0.33	-	-	0.50	-	1.50	-
マイコプラズマ肺炎	罹患数	1	-	-	-	-	1	-
	定点当たり	0.08	-	-	-	-	0.50	-
クラミジア肺炎（オウム病は除く）	罹患数	-	-	-	-	-	-	-
	定点当たり	-	-	-	-	-	-	-
感染性胃腸炎（ロタウイルス）	罹患数	8	3	1	2	-	1	1
	定点当たり	0.67	1.50	0.50	1.00	-	0.50	0.50
インフルエンザ（入院サーベイランス）	罹患数	4	-	1	2	1	-	-
	定点当たり	0.33	-	0.50	1.00	0.50	-	-

罹患数・定点当たり罹患数、性、疾病、区別

集計対象:平成29年03月

集計日:平成29年04月11日

川崎市 男女合計	メチシリン耐性黄色ブドウ球菌感染症		ペニシリン耐性肺炎球菌感染症		薬剤耐性緑膿菌感染症	
	罹患数	定点当たり	罹患数	定点当たり	罹患数	定点当たり
総数	3	1.50	-	-	-	-
川崎	2	2.00	-	-	-	-
宮前	1	1.00	-	-	-	-

川崎市 男合計	メチシリン耐性黄色ブドウ球菌感染症		ペニシリン耐性肺炎球菌感染症		薬剤耐性緑膿菌感染症	
	罹患数	定点当たり	罹患数	定点当たり	罹患数	定点当たり
総数	2	1.00	-	-	-	-
川崎	1	1.00	-	-	-	-
宮前	1	1.00	-	-	-	-

川崎市 女合計	メチシリン耐性黄色ブドウ球菌感染症		ペニシリン耐性肺炎球菌感染症		薬剤耐性緑膿菌感染症	
	罹患数	定点当たり	罹患数	定点当たり	罹患数	定点当たり
総数	1	0.50	-	-	-	-
川崎	1	1.00	-	-	-	-
宮前	-	-	-	-	-	-

