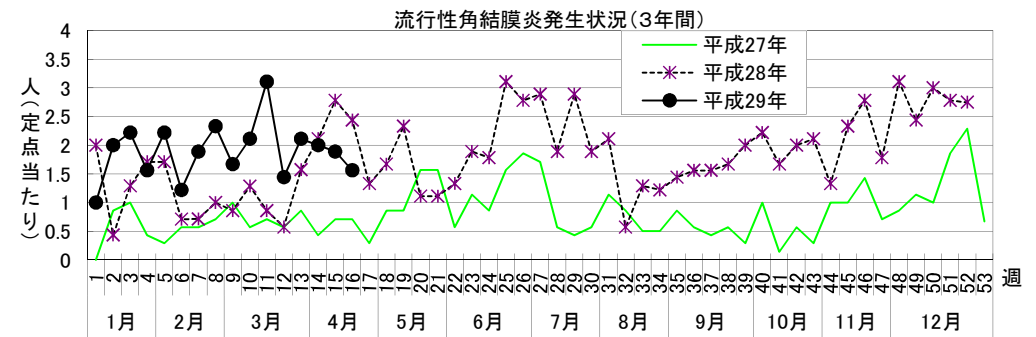
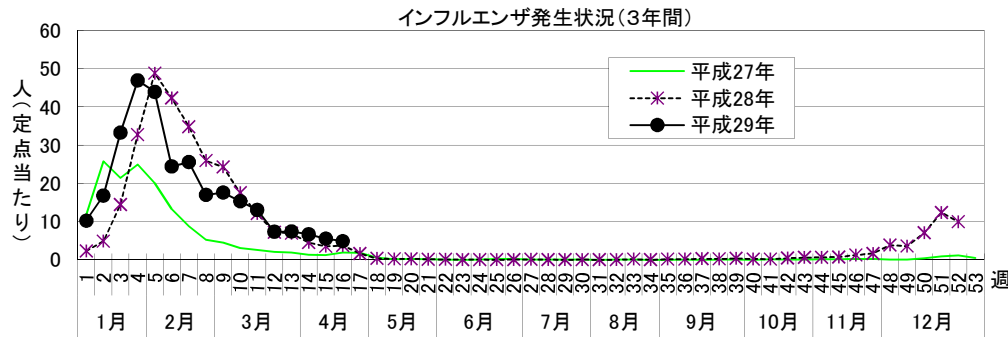
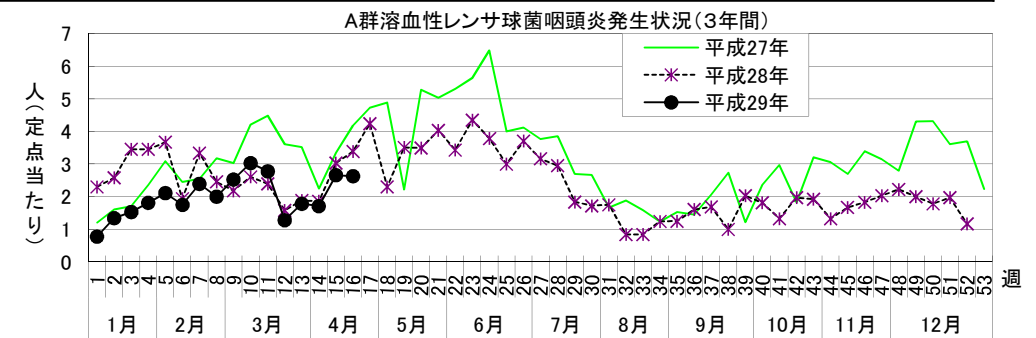
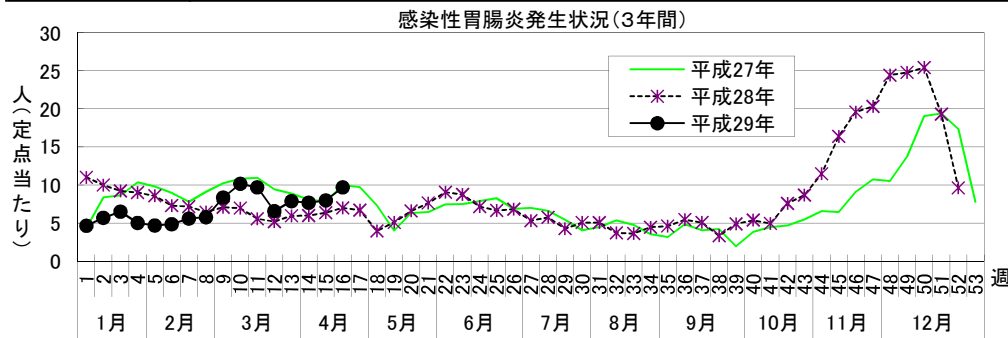


# 感染症週報〔市内週報 平成29年第16週(平成29年4月17日～平成29年4月23日)〕

平成29年4月25日

## 平成29年第16週感染症発生状況【川崎市内】

|                   | 届出(第16週)  | 累計(平成29年第1週以降)  |
|-------------------|---|---|
| 1類感染症             | なし  | なし  |
| 2類感染症             | 結核 7件   | 結核 76件  |
| 3類感染症             | なし  | 細菌性赤痢 1件( <i>S.sonnei</i> (D群))、腸管出血性大腸菌感染症 1件(O26)   |
| 4類感染症             | なし  | A型肝炎 1件、デング熱 2件、レジオネラ症 1件   |
| 5類感染症<br>(全数把握疾患) | 侵襲性肺炎球菌感染症 1件   | アメーバ赤痢 2件、カルバペネム耐性腸内細菌科細菌感染症 7件、急性脳炎 3件、劇症型溶血性レンサ球菌感染症 2件、後天性免疫不全症候群 3件(AIDS 1件、その他 1件、無症候 1件)、侵襲性インフルエンザ菌感染症 4件、侵襲性肺炎球菌感染症 20件、水痘(入院例に限る。) 1件、梅毒 17件(早期顕症Ⅰ期 3件、早期顕症Ⅱ期 5件、無症候 9件)、麻しん 1件(検査診断例) |
| 5類感染症<br>(定点把握疾患) | 第16週で定点当たり患者報告数の多かった疾病は、1)感染性胃腸炎 2)インフルエンザ 3)A群溶血性レンサ球菌咽頭炎でした。<br>感染性胃腸炎の定点当たり患者報告数は9.69人と前週(7.97人)から増加し、例年並みのレベルで推移しています。<br>インフルエンザの定点当たり患者報告数は4.86人と前週(5.47人)から横ばいで、例年よりやや高いレベルで推移しています。<br>A群溶血性レンサ球菌咽頭炎の定点当たり患者報告数は2.63人と前週(2.66人)から横ばいで、例年並みのレベルで推移しています。 |   |





罹患数・定点当たり罹患数、疾病、区別

集計対象:平成29年16週

集計日:平成29年4月25日

| インフルエンザ定点           |       | 合計   | ～5か月 | ～11か月 | 1歳   | 2歳   | 3歳   | 4歳   | 5歳   | 6歳   | 7歳   | 8歳   |
|---------------------|-------|------|------|-------|------|------|------|------|------|------|------|------|
| インフルエンザ             | 罹患数   | 287  | -    | 6     | 8    | 9    | 20   | 13   | 14   | 45   | 16   | 22   |
|                     | 定点当たり | 4.86 | -    | 0.10  | 0.14 | 0.15 | 0.34 | 0.22 | 0.24 | 0.76 | 0.27 | 0.37 |
| 小児科定点               |       | 合計   | ～5か月 | ～11か月 | 1歳   | 2歳   | 3歳   | 4歳   | 5歳   | 6歳   | 7歳   | 8歳   |
| R S ウイルス感染症         | 罹患数   | 8    | 1    | 2     | 4    | -    | 1    | -    | -    | -    | -    | -    |
|                     | 定点当たり | 0.23 | 0.03 | 0.06  | 0.11 | -    | 0.03 | -    | -    | -    | -    | -    |
| 咽頭結膜熱               | 罹患数   | 4    | -    | -     | 1    | -    | -    | 1    | -    | 1    | 1    | -    |
|                     | 定点当たり | 0.11 | -    | -     | 0.03 | -    | -    | 0.03 | -    | 0.03 | 0.03 | -    |
| A群溶血性レンサ球菌咽頭炎       | 罹患数   | 92   | -    | -     | 2    | 3    | 9    | 18   | 13   | 7    | 8    | 12   |
|                     | 定点当たり | 2.63 | -    | -     | 0.06 | 0.09 | 0.26 | 0.51 | 0.37 | 0.20 | 0.23 | 0.34 |
| 感染性胃腸炎              | 罹患数   | 339  | 2    | 30    | 54   | 40   | 34   | 29   | 29   | 24   | 23   | 23   |
|                     | 定点当たり | 9.69 | 0.06 | 0.86  | 1.54 | 1.14 | 0.97 | 0.83 | 0.83 | 0.69 | 0.66 | 0.66 |
| 水痘                  | 罹患数   | 36   | -    | -     | 3    | -    | 1    | 1    | 4    | 8    | 7    | 4    |
|                     | 定点当たり | 1.03 | -    | -     | 0.09 | -    | 0.03 | 0.03 | 0.11 | 0.23 | 0.20 | 0.11 |
| 手足口病                | 罹患数   | 4    | -    | 1     | 3    | -    | -    | -    | -    | -    | -    | -    |
|                     | 定点当たり | 0.11 | -    | 0.03  | 0.09 | -    | -    | -    | -    | -    | -    | -    |
| 伝染性紅斑               | 罹患数   | 2    | -    | 1     | -    | -    | 1    | -    | -    | -    | -    | -    |
|                     | 定点当たり | 0.06 | -    | 0.03  | -    | -    | 0.03 | -    | -    | -    | -    | -    |
| 突発性発疹               | 罹患数   | 22   | -    | 6     | 13   | 2    | 1    | -    | -    | -    | -    | -    |
|                     | 定点当たり | 0.63 | -    | 0.17  | 0.37 | 0.06 | 0.03 | -    | -    | -    | -    | -    |
| 百日咳                 | 罹患数   | 1    | -    | -     | -    | -    | -    | -    | -    | -    | -    | -    |
|                     | 定点当たり | 0.03 | -    | -     | -    | -    | -    | -    | -    | -    | -    | -    |
| ヘルパンギーナ             | 罹患数   | -    | -    | -     | -    | -    | -    | -    | -    | -    | -    | -    |
|                     | 定点当たり | -    | -    | -     | -    | -    | -    | -    | -    | -    | -    | -    |
| 流行性耳下腺炎             | 罹患数   | 15   | -    | -     | -    | -    | -    | 1    | 1    | 2    | 3    | 3    |
|                     | 定点当たり | 0.43 | -    | -     | -    | -    | -    | 0.03 | 0.03 | 0.06 | 0.09 | 0.09 |
| 眼科定点                |       | 合計   | ～5か月 | ～11か月 | 1歳   | 2歳   | 3歳   | 4歳   | 5歳   | 6歳   | 7歳   | 8歳   |
| 急性出血性結膜炎            | 罹患数   | -    | -    | -     | -    | -    | -    | -    | -    | -    | -    | -    |
|                     | 定点当たり | -    | -    | -     | -    | -    | -    | -    | -    | -    | -    | -    |
| 流行性角結膜炎             | 罹患数   | 14   | -    | -     | -    | -    | -    | 3    | -    | -    | -    | -    |
|                     | 定点当たり | 1.56 | -    | -     | -    | -    | -    | 0.33 | -    | -    | -    | -    |
| 基幹定点                |       | 合計   | ～5か月 | ～11か月 | 1歳   | 2歳   | 3歳   | 4歳   | 5歳   | 6歳   | 7歳   | 8歳   |
| 細菌性髄膜炎              | 罹患数   | -    | -    | -     | -    | -    | -    | -    | -    | -    | -    | -    |
|                     | 定点当たり | -    | -    | -     | -    | -    | -    | -    | -    | -    | -    | -    |
| 無菌性髄膜炎              | 罹患数   | -    | -    | -     | -    | -    | -    | -    | -    | -    | -    | -    |
|                     | 定点当たり | -    | -    | -     | -    | -    | -    | -    | -    | -    | -    | -    |
| マイコプラズマ肺炎           | 罹患数   | -    | -    | -     | -    | -    | -    | -    | -    | -    | -    | -    |
|                     | 定点当たり | -    | -    | -     | -    | -    | -    | -    | -    | -    | -    | -    |
| クラミジア肺炎 (オウム病は除く)   | 罹患数   | -    | -    | -     | -    | -    | -    | -    | -    | -    | -    | -    |
|                     | 定点当たり | -    | -    | -     | -    | -    | -    | -    | -    | -    | -    | -    |
| 感染性胃腸炎 (ロタウイルス)     | 罹患数   | -    | -    | -     | -    | -    | -    | -    | -    | -    | -    | -    |
|                     | 定点当たり | -    | -    | -     | -    | -    | -    | -    | -    | -    | -    | -    |
| インフルエンザ (入院サーベイランス) | 罹患数   | 2    | -    | -     | 1    | 1    | -    | -    | -    | -    | -    | -    |
|                     | 定点当たり | 1.00 | -    | -     | 0.50 | 0.50 | -    | -    | -    | -    | -    | -    |



罹患数・定点当たり罹患数、疾病、区別

集計対象：平成29年16週

集計日：平成29年4月25日

|                    |       | 合計    | 5週前   | 4週前  | 3週前  | 2週前  | 1週前  | 今週   |
|--------------------|-------|-------|-------|------|------|------|------|------|
| インフルエンザ            | 罹患数   | 2,661 | 779   | 437  | 444  | 391  | 323  | 287  |
|                    | 定点当たり | 7.45  | 12.98 | 7.28 | 7.40 | 6.63 | 5.47 | 4.86 |
| R S ウイルス感染症        | 罹患数   | 45    | 7     | 3    | 5    | 4    | 18   | 8    |
|                    | 定点当たり | 0.21  | 0.19  | 0.08 | 0.14 | 0.11 | 0.51 | 0.23 |
| 咽頭結膜熱              | 罹患数   | 17    | 3     | 2    | 1    | 2    | 5    | 4    |
|                    | 定点当たり | 0.08  | 0.08  | 0.06 | 0.03 | 0.06 | 0.14 | 0.11 |
| A群溶血性レンサ球菌咽頭炎      | 罹患数   | 455   | 100   | 46   | 64   | 60   | 93   | 92   |
|                    | 定点当たり | 2.14  | 2.78  | 1.28 | 1.78 | 1.71 | 2.66 | 2.63 |
| 感染性胃腸炎             | 罹患数   | 1,753 | 348   | 236  | 283  | 268  | 279  | 339  |
|                    | 定点当たり | 8.23  | 9.67  | 6.56 | 7.86 | 7.66 | 7.97 | 9.69 |
| 水痘                 | 罹患数   | 163   | 14    | 30   | 24   | 33   | 26   | 36   |
|                    | 定点当たり | 0.77  | 0.39  | 0.83 | 0.67 | 0.94 | 0.74 | 1.03 |
| 手足口病               | 罹患数   | 7     | 1     | -    | -    | -    | 2    | 4    |
|                    | 定点当たり | 0.03  | 0.03  | -    | -    | -    | 0.06 | 0.11 |
| 伝染性紅斑              | 罹患数   | 11    | 1     | -    | -    | 5    | 3    | 2    |
|                    | 定点当たり | 0.05  | 0.03  | -    | -    | 0.14 | 0.09 | 0.06 |
| 突発性発疹              | 罹患数   | 88    | 15    | 11   | 11   | 16   | 13   | 22   |
|                    | 定点当たり | 0.41  | 0.42  | 0.31 | 0.31 | 0.46 | 0.37 | 0.63 |
| 百日咳                | 罹患数   | 1     | -     | -    | -    | -    | -    | 1    |
|                    | 定点当たり | 0.00  | -     | -    | -    | -    | -    | 0.03 |
| ヘルパンギーナ            | 罹患数   | 1     | -     | -    | 1    | -    | -    | -    |
|                    | 定点当たり | 0.00  | -     | -    | 0.03 | -    | -    | -    |
| 流行性耳下腺炎            | 罹患数   | 114   | 24    | 26   | 21   | 13   | 15   | 15   |
|                    | 定点当たり | 0.54  | 0.67  | 0.72 | 0.58 | 0.37 | 0.43 | 0.43 |
| 急性出血性結膜炎           | 罹患数   | -     | -     | -    | -    | -    | -    | -    |
|                    | 定点当たり | -     | -     | -    | -    | -    | -    | -    |
| 流行性角結膜炎            | 罹患数   | 109   | 28    | 13   | 19   | 18   | 17   | 14   |
|                    | 定点当たり | 2.02  | 3.11  | 1.44 | 2.11 | 2.00 | 1.89 | 1.56 |
| 細菌性髄膜炎             | 罹患数   | -     | -     | -    | -    | -    | -    | -    |
|                    | 定点当たり | -     | -     | -    | -    | -    | -    | -    |
| 無菌性髄膜炎             | 罹患数   | 5     | 1     | -    | 3    | -    | 1    | -    |
|                    | 定点当たり | 0.42  | 0.50  | -    | 1.50 | -    | 0.50 | -    |
| マイコプラズマ肺炎          | 罹患数   | 2     | -     | -    | 1    | -    | 1    | -    |
|                    | 定点当たり | 0.17  | -     | -    | 0.50 | -    | 0.50 | -    |
| クラミジア肺炎（オウム病は除く）   | 罹患数   | -     | -     | -    | -    | -    | -    | -    |
|                    | 定点当たり | -     | -     | -    | -    | -    | -    | -    |
| 感染性胃腸炎（ロタウイルス）     | 罹患数   | 5     | 2     | -    | 1    | 1    | 1    | -    |
|                    | 定点当たり | 0.42  | 1.00  | -    | 0.50 | 0.50 | 0.50 | -    |
| インフルエンザ（入院サーベイランス） | 罹患数   | 5     | 2     | 1    | -    | -    | -    | 2    |
|                    | 定点当たり | 0.42  | 1.00  | 0.50 | -    | -    | -    | 1.00 |