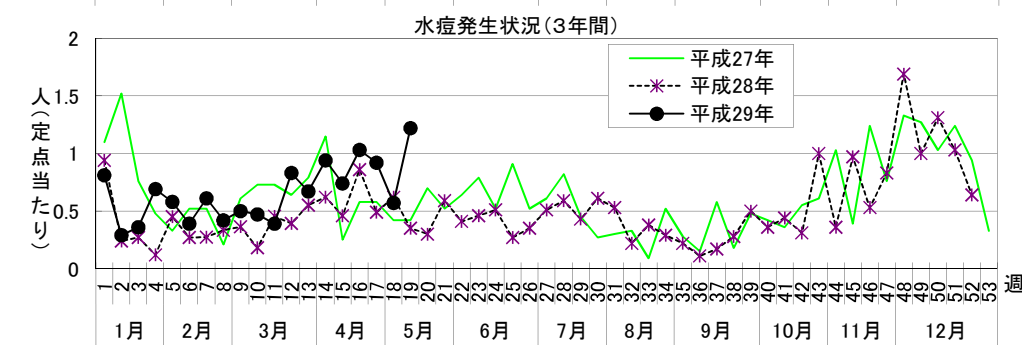
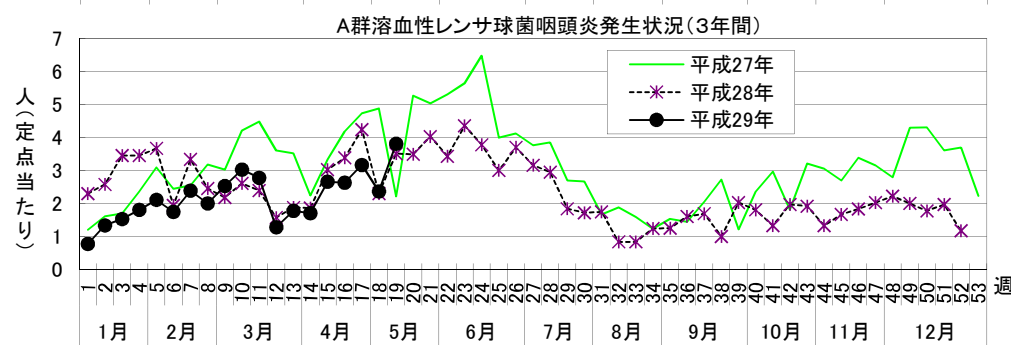
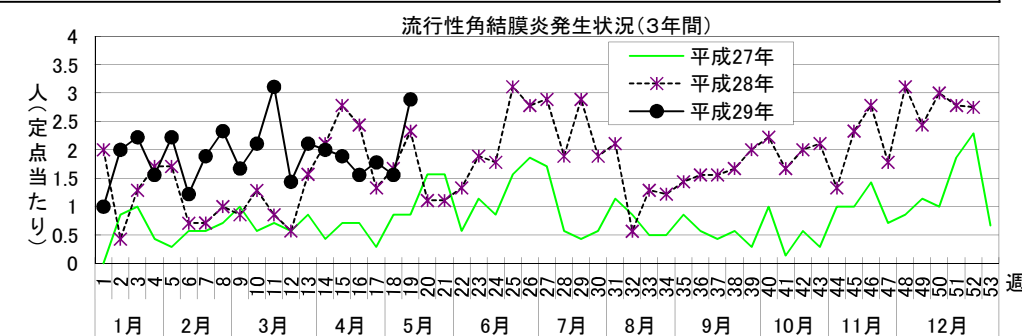
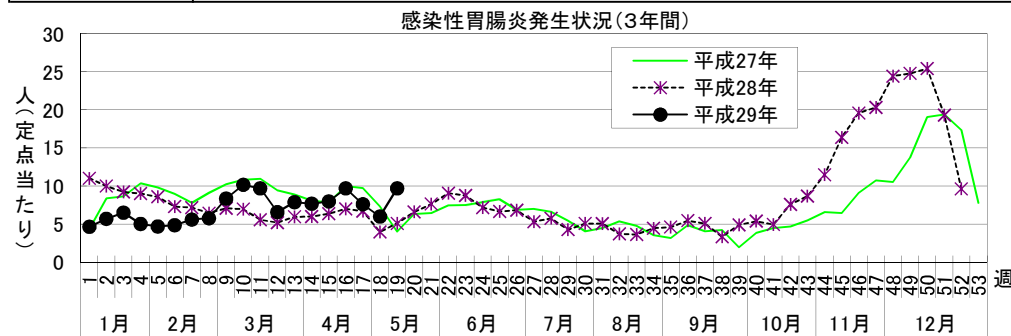


感染症週報〔市内週報 平成29年第19週(平成29年5月8日～平成29年5月14日)〕

平成29年5月16日

平成29年第19週感染症発生状況【川崎市内】

	届出(第19週)	累計(平成29年第1週以降)
1類感染症	なし	なし
2類感染症	結核 4件	結核 91件
3類感染症	パラチフス 1件	細菌性赤痢 1件(S.sonnei(D群))、腸管出血性大腸菌感染症 2件(O26 1件、O145 1件)、パラチフス 1件
4類感染症	A型肝炎 1件、デング熱 1件	A型肝炎 2件、デング熱 3件、レジオネラ症 1件
5類感染症 (全数把握疾患)	侵襲性インフルエンザ菌感染症 1件、 侵襲性肺炎球菌感染症 1件	アメーバ赤痢 4件、カルバペネム耐性腸内細菌科細菌感染症 7件、急性脳炎 4件、 劇症型溶血性レンサ球菌感染症 2件、後天性免疫不全症候群 3件(AIDS 1件、その他 1件、無症候 1件)、 侵襲性インフルエンザ菌感染症 6件、侵襲性肺炎球菌感染症 25件、水痘(入院例に限る。) 1件、 梅毒 19件(早期顕症Ⅰ期 3件、早期顕症Ⅱ期 5件、無症候 11件)、麻しん 1件(検査診断例)
5類感染症 (定点把握疾患)	第19週で定点当たり患者報告数の多かった疾病は、1)感染性胃腸炎 2)A群溶血性レンサ球菌咽頭炎 3)流行性角結膜炎でした。 感染性胃腸炎の定点当たり患者報告数は9.69人と前週(5.97人)から増加し、例年より高いレベルで推移しています。 A群溶血性レンサ球菌咽頭炎の定点当たり患者報告数は3.81人と前週(2.37人)から増加し、例年より高いレベルで推移しています。 流行性角結膜炎の定点当たり患者報告数は2.89人と前週(1.56人)から増加し、例年よりかなり高いレベルで推移しています。	



罹患数・定点当たり罹患数、疾病、区別

集計対象：平成29年19週

集計日：平成29年5月16日

		合計	5週前	4週前	3週前	2週前	1週前	今週
インフルエンザ	罹患数	1,397	391	323	287	228	101	67
	定点当たり	3.94	6.63	5.47	4.86	3.80	1.71	1.14
R S ウイルス感染症	罹患数	49	4	18	8	8	4	7
	定点当たり	0.23	0.11	0.51	0.23	0.22	0.11	0.19
咽頭結膜熱	罹患数	45	2	5	4	11	9	14
	定点当たり	0.21	0.06	0.14	0.11	0.31	0.26	0.39
A群溶血性レンサ球菌咽頭炎	罹患数	579	60	93	92	114	83	137
	定点当たり	2.73	1.71	2.66	2.63	3.17	2.37	3.81
感染性胃腸炎	罹患数	1,717	268	279	339	273	209	349
	定点当たり	8.10	7.66	7.97	9.69	7.58	5.97	9.69
水痘	罹患数	192	33	26	36	33	20	44
	定点当たり	0.91	0.94	0.74	1.03	0.92	0.57	1.22
手足口病	罹患数	24	-	2	4	5	8	5
	定点当たり	0.11	-	0.06	0.11	0.14	0.23	0.14
伝染性紅斑	罹患数	13	5	3	2	1	-	2
	定点当たり	0.06	0.14	0.09	0.06	0.03	-	0.06
突発性発疹	罹患数	122	16	13	22	22	18	31
	定点当たり	0.58	0.46	0.37	0.63	0.61	0.51	0.86
百日咳	罹患数	1	-	-	1	-	-	-
	定点当たり	0.00	-	-	0.03	-	-	-
ヘルパンギーナ	罹患数	2	-	-	-	1	1	-
	定点当たり	0.01	-	-	-	0.03	0.03	-
流行性耳下腺炎	罹患数	84	13	15	15	7	12	22
	定点当たり	0.40	0.37	0.43	0.43	0.19	0.34	0.61
急性出血性結膜炎	罹患数	1	-	-	-	-	1	-
	定点当たり	0.02	-	-	-	-	0.11	-
流行性角結膜炎	罹患数	105	18	17	14	16	14	26
	定点当たり	1.94	2.00	1.89	1.56	1.78	1.56	2.89
細菌性髄膜炎	罹患数	-	-	-	-	-	-	-
	定点当たり	-	-	-	-	-	-	-
無菌性髄膜炎	罹患数	1	-	1	-	-	-	-
	定点当たり	0.08	-	0.50	-	-	-	-
マイコプラズマ肺炎	罹患数	2	-	1	-	-	-	1
	定点当たり	0.17	-	0.50	-	-	-	0.50
クラミジア肺炎（オウム病は除く）	罹患数	-	-	-	-	-	-	-
	定点当たり	-	-	-	-	-	-	-
感染性胃腸炎（ロタウイルス）	罹患数	10	1	1	1	4	1	2
	定点当たり	0.83	0.50	0.50	0.50	2.00	0.50	1.00
インフルエンザ（入院サーベイランス）	罹患数	3	-	-	2	-	-	1
	定点当たり	0.25	-	-	1.00	-	-	0.50

罹患数・定点当たり罹患数、性、疾病、区別

集計対象:平成29年04月

集計日:平成29年05月16日

川崎市 男女合計	メチシリン耐性黄色ブドウ球菌感染症		ペニシリン耐性肺炎球菌感染症		薬剤耐性緑膿菌感染症	
	罹患数	定点当たり	罹患数	定点当たり	罹患数	定点当たり
総数	7	3.50	-	-	-	-
川崎	2	2.00	-	-	-	-
宮前	5	5.00	-	-	-	-

川崎市 男合計	メチシリン耐性黄色ブドウ球菌感染症		ペニシリン耐性肺炎球菌感染症		薬剤耐性緑膿菌感染症	
	罹患数	定点当たり	罹患数	定点当たり	罹患数	定点当たり
総数	3	1.50	-	-	-	-
川崎	1	1.00	-	-	-	-
宮前	2	2.00	-	-	-	-

川崎市 女合計	メチシリン耐性黄色ブドウ球菌感染症		ペニシリン耐性肺炎球菌感染症		薬剤耐性緑膿菌感染症	
	罹患数	定点当たり	罹患数	定点当たり	罹患数	定点当たり
総数	4	2.00	-	-	-	-
川崎	1	1.00	-	-	-	-
宮前	3	3.00	-	-	-	-

