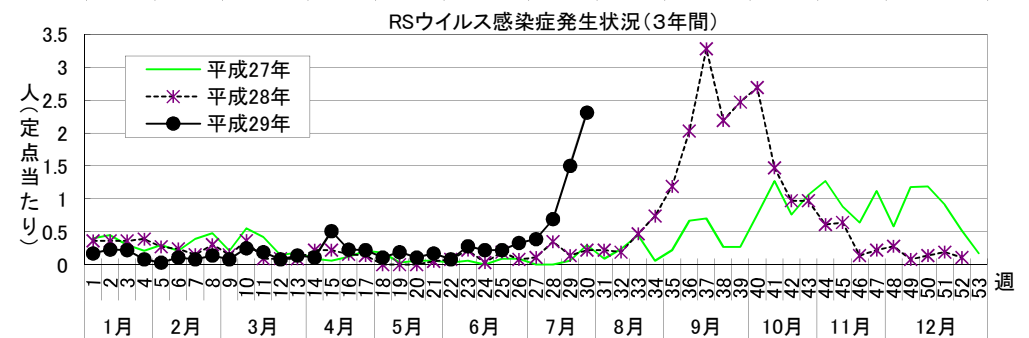
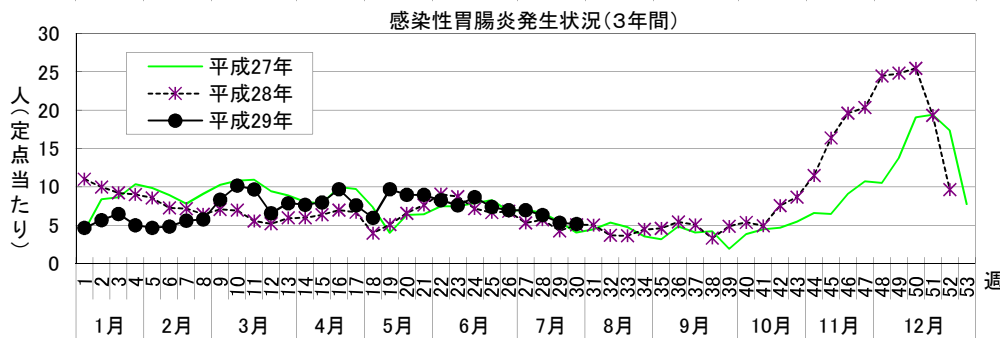
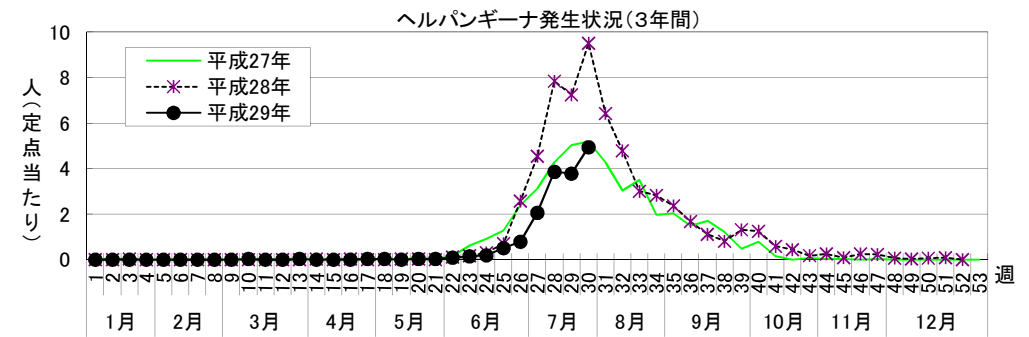
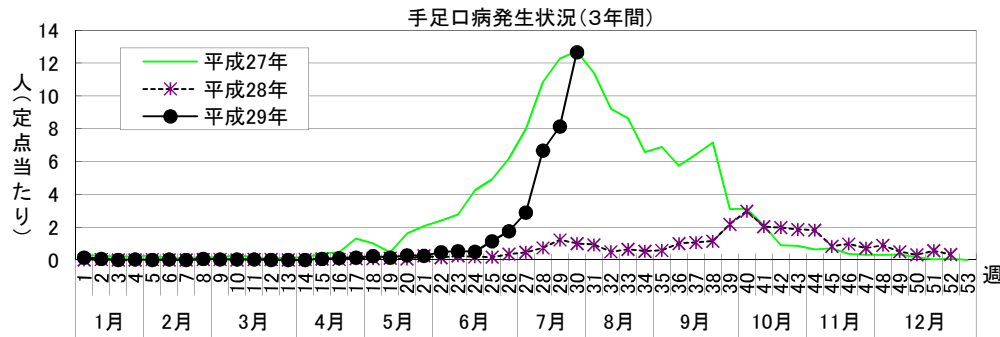


感染症週報 [市内週報 平成29年第30週(平成29年7月24日～平成29年7月30日)]

平成29年8月1日

平成29年第30週感染症発生状況【川崎市内】

	届出(第30週)	累計(平成29年第1週以降)
1類感染症	なし	なし
2類感染症	結核 9件	結核 170件
3類感染症	腸管出血性大腸菌感染症 1件(O157)、パラチフス 1件	細菌性赤痢 2件(<i>S.flexneri</i> (B群) 1件、 <i>S.sonnei</i> (D群) 1件)、 腸管出血性大腸菌感染症 10件(O26 1件、O145 1件、O157 8件)、パラチフス 2件
4類感染症	レジオネラ症 1件(肺炎型)	E型肝炎 1件、A型肝炎 3件、デング熱 4件、日本紅斑熱 1件、レジオネラ症 5件(肺炎型 5件)
5類感染症 (全数把握疾患)	急性脳炎 1件、侵襲性肺炎球菌感染症 2件、 梅毒 1件(早期顕症Ⅱ期)	アメーバ赤痢 9件、カルバペネム耐性腸内細菌科細菌感染症 17件、急性脳炎 13件、 クロイツフェルト・ヤコブ病 1件(弧発性)、劇症型溶血性レンサ球菌感染症 5件、 後天性免疫不全症候群 6件(AIDS 1件、その他 2件、無症候 3件)、 侵襲性インフルエンザ菌感染症 8件、侵襲性肺炎球菌感染症 35件、水痘(入院例に限る。) 2件、 梅毒 38件(早期顕症Ⅰ期 9件、早期顕症Ⅱ期 10件、無症候 19件)、破傷風 1件、麻しん 1件(検査診断例)
5類感染症 (定点把握疾患)	<p>第30週で定点当たり患者報告数の多かった疾病は、1)手足口病 2)感染性胃腸炎 3)ヘルパンギーナでした。 手足口病の定点当たり患者報告数は12.67人と前週(8.14人)から増加し、例年より高いレベルで推移しています。 感染性胃腸炎の定点当たり患者報告数は5.14人と前週(5.33人)から横ばいで、例年並みのレベルで推移しています。 ヘルパンギーナの定点当たり患者報告数は4.94人と前週(3.78人)から増加し、例年並みのレベルで推移しています。 *RSウイルス感染症の定点当たり患者報告数が2.31人と第28週(0.69人)以降急増しており、流行の開始が例年に比べかなり早くなっています。</p>	



罹患数・定点当たり罹患数、疾病、区別

集計対象：平成29年30週

集計日：平成29年8月1日

		合計	5週前	4週前	3週前	2週前	1週前	今週
インフルエンザ	罹患数	27	8	2	4	3	1	9
	定点当たり	0.08	0.13	0.03	0.07	0.05	0.02	0.15
R S ウイルス感染症	罹患数	196	8	12	14	25	54	83
	定点当たり	0.91	0.22	0.33	0.39	0.69	1.50	2.31
咽頭結膜熱	罹患数	180	27	45	31	21	32	24
	定点当たり	0.83	0.75	1.25	0.86	0.58	0.89	0.67
A群溶血性レンサ球菌咽頭炎	罹患数	745	165	166	139	133	60	82
	定点当たり	3.45	4.58	4.61	3.86	3.69	1.67	2.28
感染性胃腸炎	罹患数	1,371	266	250	251	227	192	185
	定点当たり	6.35	7.39	6.94	6.97	6.31	5.33	5.14
水痘	罹患数	120	27	15	30	17	21	10
	定点当たり	0.56	0.75	0.42	0.83	0.47	0.58	0.28
手足口病	罹患数	1,197	41	63	104	240	293	456
	定点当たり	5.54	1.14	1.75	2.89	6.67	8.14	12.67
伝染性紅斑	罹患数	32	6	3	2	7	10	4
	定点当たり	0.15	0.17	0.08	0.06	0.19	0.28	0.11
突発性発疹	罹患数	155	23	29	25	29	19	30
	定点当たり	0.72	0.64	0.81	0.69	0.81	0.53	0.83
百日咳	罹患数	1	-	-	1	-	-	-
	定点当たり	0.00	-	-	0.03	-	-	-
ヘルパンギーナ	罹患数	573	18	28	74	139	136	178
	定点当たり	2.65	0.50	0.78	2.06	3.86	3.78	4.94
流行性耳下腺炎	罹患数	77	12	16	12	12	9	16
	定点当たり	0.36	0.33	0.44	0.33	0.33	0.25	0.44
急性出血性結膜炎	罹患数	1	-	-	-	-	1	-
	定点当たり	0.02	-	-	-	-	0.11	-
流行性角結膜炎	罹患数	97	14	17	18	14	13	21
	定点当たり	1.80	1.56	1.89	2.00	1.56	1.44	2.33
細菌性髄膜炎	罹患数	1	-	-	-	-	-	1
	定点当たり	0.08	-	-	-	-	-	0.50
無菌性髄膜炎	罹患数	3	-	-	-	1	1	1
	定点当たり	0.25	-	-	-	0.50	0.50	0.50
マイコプラズマ肺炎	罹患数	1	-	-	-	1	-	-
	定点当たり	0.08	-	-	-	0.50	-	-
クラミジア肺炎（オウム病は除く）	罹患数	-	-	-	-	-	-	-
	定点当たり	-	-	-	-	-	-	-
感染性胃腸炎（ロタウイルス）	罹患数	-	-	-	-	-	-	-
	定点当たり	-	-	-	-	-	-	-
インフルエンザ（入院サーベイランス）	罹患数	-	-	-	-	-	-	-
	定点当たり	-	-	-	-	-	-	-