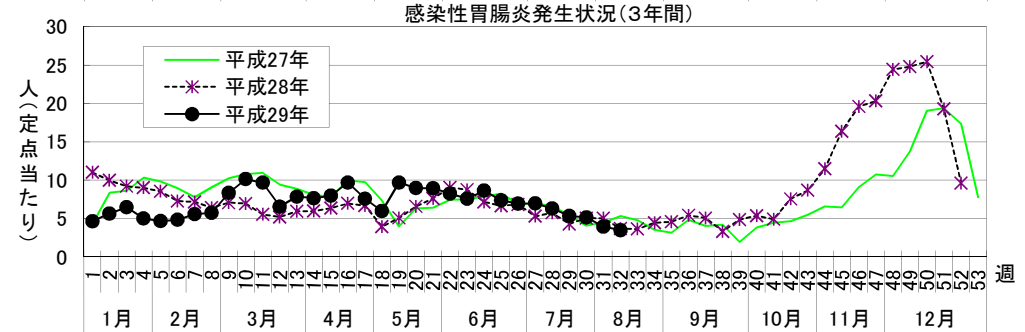
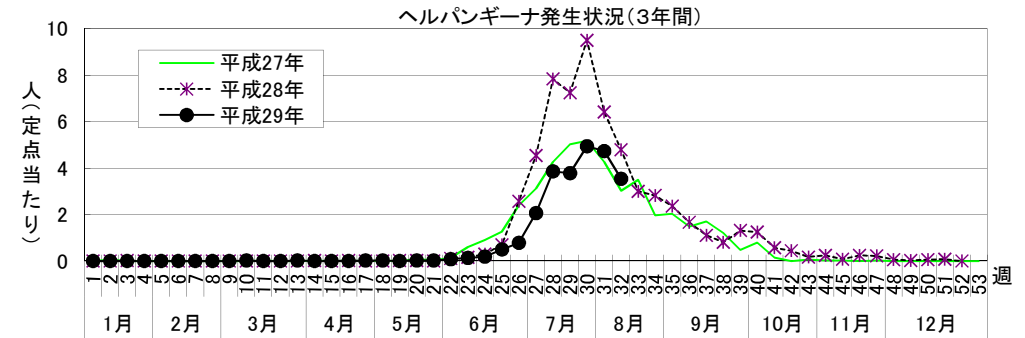
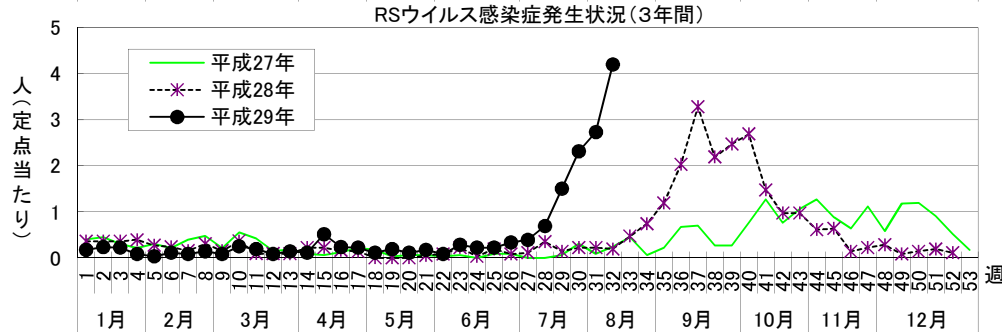
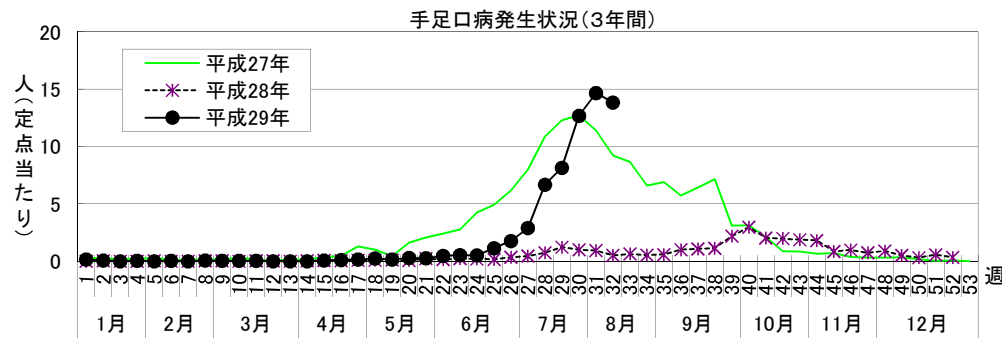


感染症週報〔市内週報 平成29年第32週(平成29年8月7日～平成29年8月13日)〕

平成29年8月15日

平成29年第32週感染症発生状況【川崎市内】

	届出(第32週)	累計(平成29年第1週以降)
1類感染症	なし	なし
2類感染症	結核 6件	結核 182件
3類感染症	腸管出血性大腸菌感染症 4件(O157 4件)	細菌性赤痢 2件(<i>S.flexneri</i> (B群) 1件、 <i>S.sonnei</i> (D群) 1件)、 腸管出血性大腸菌感染症 20件(O26 2件、O111 2件、O145 1件、O157 15件)、パラチフス 2件
4類感染症	なし	E型肝炎 1件、A型肝炎 3件、デング熱 4件、日本紅斑熱 1件、レジオネラ症 5件(肺炎型 5件)
5類感染症 (全数把握疾患)	アメーバ赤痢 1件、侵襲性肺炎球菌感染症 1件	アメーバ赤痢 10件、カルバペネム耐性腸内細菌科細菌感染症 18件、急性脳炎 14件、 クロイツフェルト・ヤコブ病 1件(弧発性)、劇症型溶血性レンサ球菌感染症 5件、 後天性免疫不全症候群 6件(AIDS 1件、その他 2件、無症候 3件)、 侵襲性インフルエンザ菌感染症 8件、侵襲性肺炎球菌感染症 36件、水痘(入院例に限る。) 2件、 梅毒 40件(早期顕症Ⅰ期 10件、早期顕症Ⅱ期 11件、無症候 19件)、播種性クリプトコックス症 1件、 破傷風 1件、麻しん 1件(検査診断例)
5類感染症 (定点把握疾患)	第32週で定点当たり患者報告数の多かった疾病は、1)手足口病 2)RSウイルス感染症 3)ヘルパンギーナでした。 手足口病の定点当たり患者報告数は13.83人と前週(14.65人)から減少しましたが、例年より高いレベルで推移しています。 RSウイルス感染症の定点当たり患者報告数は4.20人と前週(2.73人)から増加し、例年よりかなり高いレベルで推移しています。 ヘルパンギーナの定点当たり患者報告数は3.54人と前週(4.73人)から減少し、例年並みのレベルで推移しています。	



罹患数・定点当たり罹患数、疾病、区別

集計対象：平成29年32週

集計日：平成29年8月15日

		合計	5週前	4週前	3週前	2週前	1週前	今週
インフルエンザ	罹患数	25	4	3	1	9	4	4
	定点当たり	0.07	0.07	0.05	0.02	0.15	0.07	0.07
R S ウイルス感染症	罹患数	424	14	25	54	83	101	147
	定点当たり	1.96	0.39	0.69	1.50	2.31	2.73	4.20
咽頭結膜熱	罹患数	158	31	21	32	24	33	17
	定点当たり	0.73	0.86	0.58	0.89	0.67	0.89	0.49
A群溶血性レンサ球菌咽頭炎	罹患数	552	139	133	60	82	85	53
	定点当たり	2.56	3.86	3.69	1.67	2.28	2.30	1.51
感染性胃腸炎	罹患数	1,123	251	227	192	185	146	122
	定点当たり	5.20	6.97	6.31	5.33	5.14	3.95	3.49
水痘	罹患数	92	30	17	21	10	9	5
	定点当たり	0.43	0.83	0.47	0.58	0.28	0.24	0.14
手足口病	罹患数	2,119	104	240	293	456	542	484
	定点当たり	9.81	2.89	6.67	8.14	12.67	14.65	13.83
伝染性紅斑	罹患数	33	2	7	10	4	5	5
	定点当たり	0.15	0.06	0.19	0.28	0.11	0.14	0.14
突発性発疹	罹患数	137	25	29	19	30	21	13
	定点当たり	0.63	0.69	0.81	0.53	0.83	0.57	0.37
百日咳	罹患数	1	1	-	-	-	-	-
	定点当たり	0.00	0.03	-	-	-	-	-
ヘルパンギーナ	罹患数	826	74	139	136	178	175	124
	定点当たり	3.82	2.06	3.86	3.78	4.94	4.73	3.54
流行性耳下腺炎	罹患数	70	12	12	9	16	13	8
	定点当たり	0.32	0.33	0.33	0.25	0.44	0.35	0.23
急性出血性結膜炎	罹患数	1	-	-	1	-	-	-
	定点当たり	0.02	-	-	0.11	-	-	-
流行性角結膜炎	罹患数	117	18	14	13	21	24	27
	定点当たり	2.17	2.00	1.56	1.44	2.33	2.67	3.00
細菌性髄膜炎	罹患数	1	-	-	-	1	-	-
	定点当たり	0.08	-	-	-	0.50	-	-
無菌性髄膜炎	罹患数	5	-	1	1	1	1	1
	定点当たり	0.42	-	0.50	0.50	0.50	0.50	0.50
マイコプラズマ肺炎	罹患数	1	-	1	-	-	-	-
	定点当たり	0.08	-	0.50	-	-	-	-
クラミジア肺炎（オウム病は除く）	罹患数	-	-	-	-	-	-	-
	定点当たり	-	-	-	-	-	-	-
感染性胃腸炎（ロタウイルス）	罹患数	-	-	-	-	-	-	-
	定点当たり	-	-	-	-	-	-	-
インフルエンザ（入院サーベイランス）	罹患数	1	-	-	-	-	-	1
	定点当たり	0.08	-	-	-	-	-	0.50