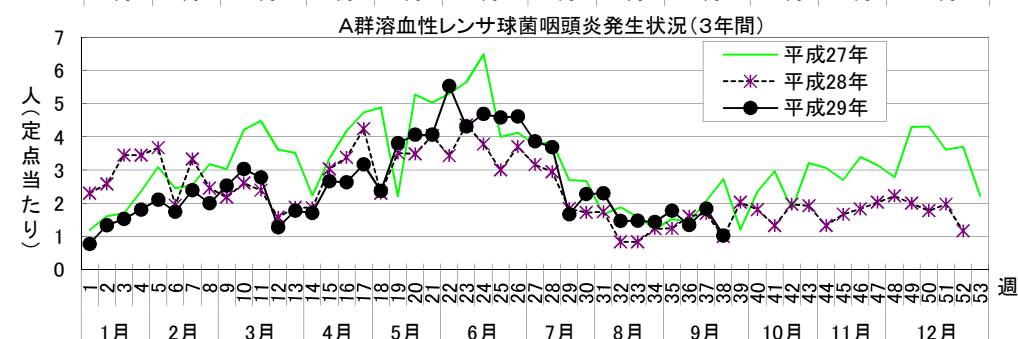
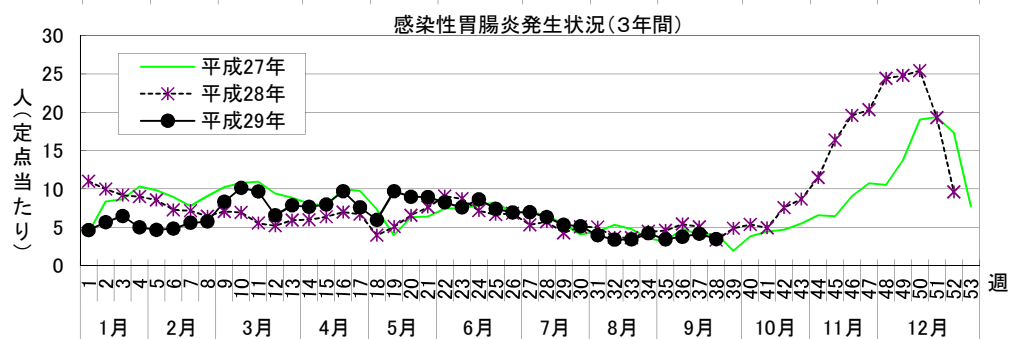
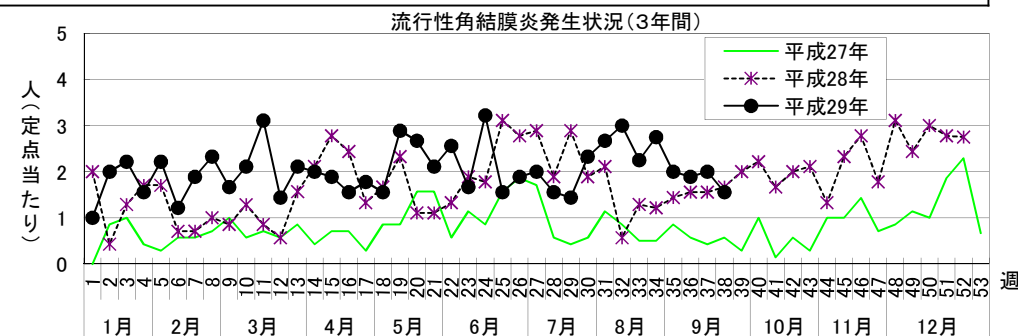
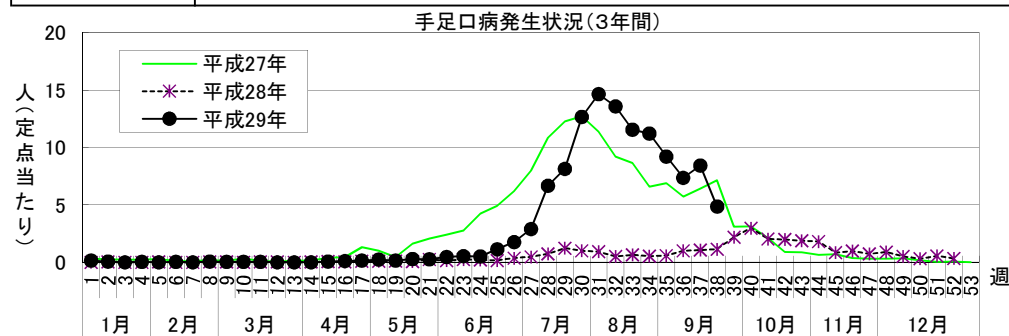


感染症週報〔市内週報 平成29年第38週(平成29年9月18日～平成29年9月24日)〕

平成29年9月27日

平成29年第38週感染症発生状況【川崎市内】

	届出(第38週)	累計(平成29年第1週以降)
1類感染症	なし	なし
2類感染症	結核 6件	結核 221件
3類感染症	細菌性赤痢 1件(<i>S.sonnei</i> (D群))	細菌性赤痢 3件(<i>S.flexneri</i> (B群) 1件、 <i>S.sonnei</i> (D群) 2件)、 腸管出血性大腸菌感染症 30件(O26 4件、O108 1件、O111 2件、O145 1件、O157 22件)、 パラチフス 2件
4類感染症	デング熱 2件	E型肝炎 3件、A型肝炎 6件、デング熱 6件、日本紅斑熱 1件、レジオネラ症 8件(肺炎型 8件)、 レプトスピラ症 1件
5類感染症 (全数把握疾患)	アメーバ赤痢 1件、梅毒 1件(早期顕症Ⅱ期)	アメーバ赤痢 13件、ウイルス性肝炎 1件(B型)、カルバペネム耐性腸内細菌科細菌感染症 18件、 急性脳炎 13件、クロイツフェルト・ヤコブ病 1件(弧発性)、劇症型溶血性レンサ球菌感染症 5件、 後天性免疫不全症候群 6件(AIDS 1件、その他 2件、無症候 3件)、侵襲性インフルエンザ菌感染症 8件、 侵襲性髄膜炎菌感染症 1件、侵襲性肺炎球菌感染症 40件、水痘(入院例に限る。) 2件、 梅毒 49件(早期顕症Ⅰ期 12件、早期顕症Ⅱ期 15件、無症候 22件)、播種性クリプトコックス症 2件、 破傷風 1件、麻しん 1件(検査診断例)
5類感染症 (定点把握疾患)	第38週で定点当たり患者報告数の多かった疾病は、1)手足口病 2)感染性胃腸炎 3)流行性角結膜炎でした。 手足口病の定点当たり患者報告数は4.86人と前週(8.43人)から減少しましたが、例年より高いレベルで推移しています。 感染性胃腸炎の定点当たり患者報告数は3.46人と前週(4.14人)から横ばいで、例年並みのレベルで推移しています。 流行性角結膜炎の定点当たり患者報告数は1.56人と前週(2.00人)から減少しましたが、例年より高いレベルで推移しています。	



罹患数・定点当たり罹患数、疾病、区別

集計対象:平成29年38週

集計日:平成29年9月26日

インフルエンザ定点		9歳	10歳～14歳	15歳～19歳	20歳～29歳	30歳～39歳	40歳～49歳	50歳～59歳	60歳～69歳	70歳～79歳	80歳以上		
インフルエンザ	罹患数	5	6	-	2	1	5	1	-	1	-		
	定点当たり	0.08	0.10	-	0.03	0.02	0.08	0.02	-	0.02	-		
小児科定点		9歳	10歳～14歳	15歳～19歳	20歳以上								
R S ウイルス感染症	罹患数	-	-	-	-								
	定点当たり	-	-	-	-								
咽頭結膜熱	罹患数	-	-	-	1								
	定点当たり	-	-	-	0.03								
A群溶血性レンサ球菌咽頭炎	罹患数	3	3	-	-								
	定点当たり	0.09	0.09	-	-								
感染性胃腸炎	罹患数	4	9	2	5								
	定点当たり	0.11	0.26	0.06	0.14								
水痘	罹患数	-	-	-	-								
	定点当たり	-	-	-	-								
手足口病	罹患数	2	5	1	3								
	定点当たり	0.06	0.14	0.03	0.09								
伝染性紅斑	罹患数	-	-	-	-								
	定点当たり	-	-	-	-								
突発性発疹	罹患数	-	-	-	-								
	定点当たり	-	-	-	-								
百日咳	罹患数	-	-	-	-								
	定点当たり	-	-	-	-								
ヘルパンギーナ	罹患数	-	1	-	-								
	定点当たり	-	0.03	-	-								
流行性耳下腺炎	罹患数	2	2	1	-								
	定点当たり	0.06	0.06	0.03	-								
眼科定点		9歳	10歳～14歳	15歳～19歳	20歳～29歳	30歳～39歳	40歳～49歳	50歳～59歳	60歳～69歳	70歳以上			
急性出血性結膜炎	罹患数	-	-	-	-	-	-	-	-	-	-	-	
	定点当たり	-	-	-	-	-	-	-	-	-	-	-	
流行性角結膜炎	罹患数	-	-	-	4	4	2	-	-	-	-	-	
	定点当たり	-	-	-	0.44	0.44	0.22	-	-	-	-	-	
基幹定点		9歳	10歳～14歳	15歳～19歳	20歳～29歳	30歳～39歳	40歳～49歳	50歳～59歳	60歳～69歳	70歳～79歳	80歳以上		
細菌性髄膜炎	罹患数	-	-	-	-	-	-	-	-	-	-	-	-
	定点当たり	-	-	-	-	-	-	-	-	-	-	-	-
無菌性髄膜炎	罹患数	-	-	-	-	-	-	-	-	-	-	-	-
	定点当たり	-	-	-	-	-	-	-	-	-	-	-	-
マイコプラズマ肺炎	罹患数	-	-	-	-	-	-	-	-	-	-	-	-
	定点当たり	-	-	-	-	-	-	-	-	-	-	-	-
クラミジア肺炎（オウム病は除く）	罹患数	-	-	-	-	-	-	-	-	-	-	-	-
	定点当たり	-	-	-	-	-	-	-	-	-	-	-	-
感染性胃腸炎（ロタウイルス）	罹患数	-	-	-	-	-	-	-	-	-	-	-	-
	定点当たり	-	-	-	-	-	-	-	-	-	-	-	-
インフルエンザ（入院サーベイランス）	罹患数	-	-	-	-	-	-	-	-	1	1	-	-
	定点当たり	-	-	-	-	-	-	-	-	0.50	0.50	-	-

罹患数・定点当たり罹患数、疾病、区別

集計対象：平成29年38週

集計日：平成29年9月26日

		合計	5週前	4週前	3週前	2週前	1週前	今週
インフルエンザ	罹患数	124	-	4	7	22	42	49
	定点当たり	0.36	-	0.07	0.11	0.36	0.69	0.83
R S ウイルス感染症	罹患数	437	95	80	77	71	79	35
	定点当たり	2.09	3.28	2.35	2.08	1.92	2.14	1.00
咽頭結膜熱	罹患数	54	14	6	5	9	11	9
	定点当たり	0.26	0.48	0.18	0.14	0.24	0.30	0.26
A群溶血性レンサ球菌咽頭炎	罹患数	312	43	49	66	50	68	36
	定点当たり	1.49	1.48	1.44	1.78	1.35	1.84	1.03
感染性胃腸炎	罹患数	782	99	143	127	139	153	121
	定点当たり	3.74	3.41	4.21	3.43	3.76	4.14	3.46
水痘	罹患数	48	10	4	7	4	10	13
	定点当たり	0.23	0.34	0.12	0.19	0.11	0.27	0.37
手足口病	罹患数	1,811	335	381	341	272	312	170
	定点当たり	8.67	11.55	11.21	9.22	7.35	8.43	4.86
伝染性紅斑	罹患数	26	3	3	2	7	6	5
	定点当たり	0.12	0.10	0.09	0.05	0.19	0.16	0.14
突発性発疹	罹患数	141	15	22	25	28	29	22
	定点当たり	0.67	0.52	0.65	0.68	0.76	0.78	0.63
百日咳	罹患数	-	-	-	-	-	-	-
	定点当たり	-	-	-	-	-	-	-
ヘルパンギーナ	罹患数	465	98	111	98	80	56	22
	定点当たり	2.22	3.38	3.26	2.65	2.16	1.51	0.63
流行性耳下腺炎	罹患数	51	6	8	8	8	12	9
	定点当たり	0.24	0.21	0.24	0.22	0.22	0.32	0.26
急性出血性結膜炎	罹患数	1	-	-	-	-	1	-
	定点当たり	0.02	-	-	-	-	0.11	-
流行性角結膜炎	罹患数	107	18	22	18	17	18	14
	定点当たり	2.06	2.25	2.75	2.00	1.89	2.00	1.56
細菌性髄膜炎	罹患数	-	-	-	-	-	-	-
	定点当たり	-	-	-	-	-	-	-
無菌性髄膜炎	罹患数	5	1	2	-	1	1	-
	定点当たり	0.42	0.50	1.00	-	0.50	0.50	-
マイコプラズマ肺炎	罹患数	1	-	1	-	-	-	-
	定点当たり	0.08	-	0.50	-	-	-	-
クラミジア肺炎（オウム病は除く）	罹患数	-	-	-	-	-	-	-
	定点当たり	-	-	-	-	-	-	-
感染性胃腸炎（ロタウイルス）	罹患数	-	-	-	-	-	-	-
	定点当たり	-	-	-	-	-	-	-
インフルエンザ（入院サーベイランス）	罹患数	9	4	-	2	-	1	2
	定点当たり	0.75	2.00	-	1.00	-	0.50	1.00