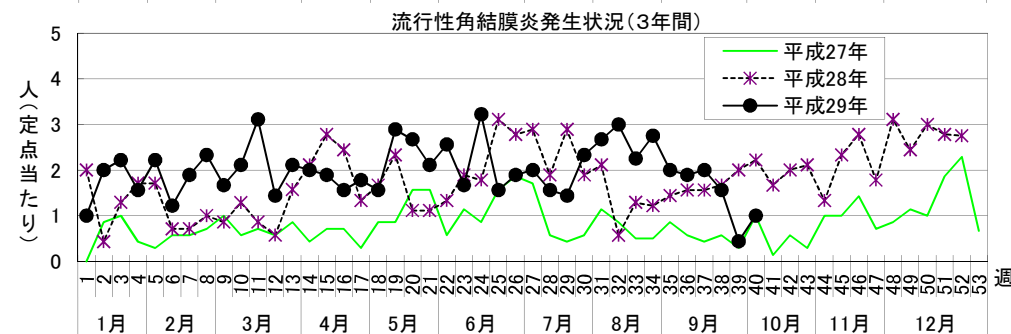
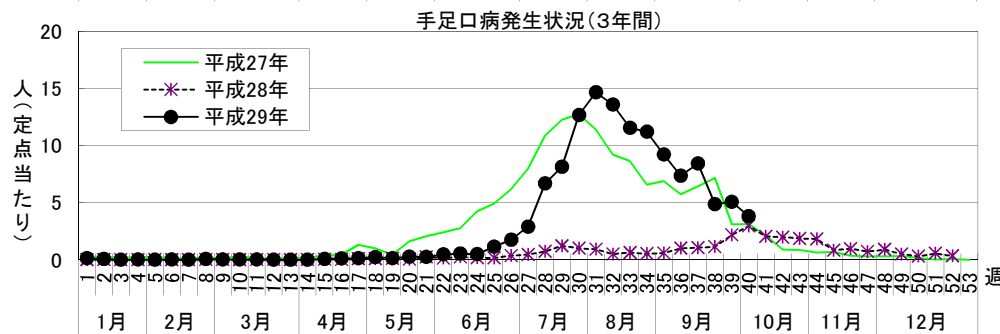
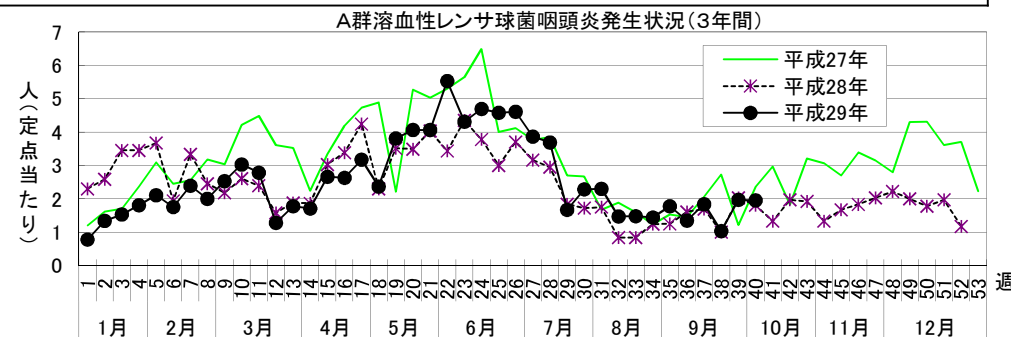
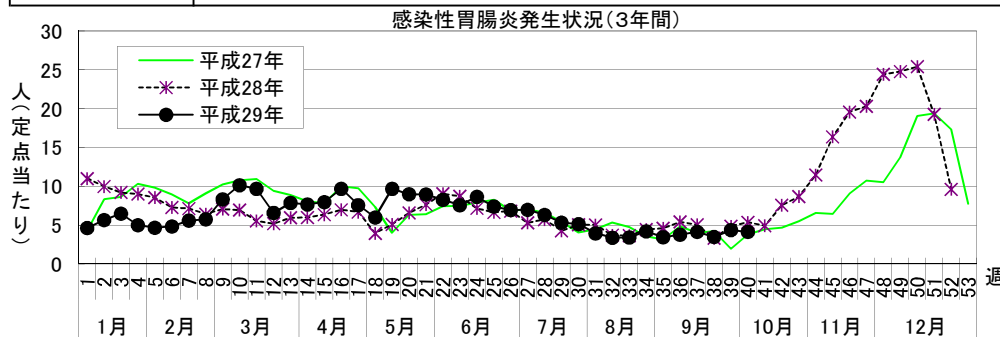


感染症週報〔市内週報 平成29年第40週(平成29年10月2日～平成29年10月8日)〕

平成29年10月11日

平成29年第40週感染症発生状況【川崎市内】

	届出(第40週)	累計(平成29年第1週以降)
1類感染症	なし	なし
2類感染症	結核 5件	結核 236件
3類感染症	なし	細菌性赤痢 3件(<i>S.flexneri</i> (B群) 1件、 <i>S.sonnei</i> (D群) 2件)、 腸管出血性大腸菌感染症 31件(O26 4件、O108 1件、O111 2件、O145 1件、O152 1件、O157 22件)、 パラチフス 2件
4類感染症	レジオネラ症 1件(肺炎型)	E型肝炎 3件、A型肝炎 6件、デング熱 6件、日本紅斑熱 1件、レジオネラ症 11件(肺炎型 11件)、 レプトスピラ症 1件
5類感染症 (全数把握疾患)	アメーバ赤痢 1件、 劇症型溶血性レンサ球菌感染症 1件、 侵襲性肺炎球菌感染症 1件、梅毒 2件(無症候 2件)、 麻しん 1件(修飾麻しん)	アメーバ赤痢 14件、ウイルス性肝炎 1件(B型)、カルバペネム耐性腸内細菌科細菌感染症 18件、 急性脳炎 13件、クロイツフェルト・ヤコブ病 1件(弧発性)、劇症型溶血性レンサ球菌感染症 6件、 後天性免疫不全症候群 6件(AIDS 1件、その他 2件、無症候 3件)、侵襲性インフルエンザ菌感染症 8件、 侵襲性髄膜炎菌感染症 1件、侵襲性肺炎球菌感染症 41件、水痘(入院例に限る。) 2件、 梅毒 55件(早期顕症Ⅰ期 12件、早期顕症Ⅱ期 19件、無症候 24件)、播種性クリプトコックス症 2件、 破傷風 1件、麻しん 2件(検査診断例 1件、修飾麻しん 1件)
5類感染症 (定点把握疾患)	第40週で定点当たり患者報告数の多かった疾病は、1)感染性胃腸炎 2)手足口病 3)A群溶血性レンサ球菌咽頭炎でした。 感染性胃腸炎の定点当たり患者報告数は4.14人と前週(4.36人)から横ばいで、例年並みのレベルで推移しています。 手足口病の定点当たり患者報告数は3.81人と前週(5.06人)から減少しましたが、例年より高いレベルで推移しています。 A群溶血性レンサ球菌咽頭炎の定点当たり患者報告数は1.95人と前週(1.97人)から横ばいで、例年並みのレベルで推移しています。	



罹患数・定点当たり罹患数、疾病、区別

集計対象：平成29年40週

集計日：平成29年10月11日

		合計	5週前	4週前	3週前	2週前	1週前	今週
インフルエンザ	罹患数	183	7	22	42	49	43	20
	定点当たり	0.50	0.11	0.36	0.69	0.83	0.72	0.33
R S ウイルス感染症	罹患数	328	77	71	79	35	33	33
	定点当たり	1.50	2.08	1.92	2.14	1.00	0.92	0.89
咽頭結膜熱	罹患数	54	5	9	11	9	7	13
	定点当たり	0.25	0.14	0.24	0.30	0.26	0.19	0.35
A群溶血性レンサ球菌咽頭炎	罹患数	363	66	50	68	36	71	72
	定点当たり	1.66	1.78	1.35	1.84	1.03	1.97	1.95
感染性胃腸炎	罹患数	850	127	139	153	121	157	153
	定点当たり	3.88	3.43	3.76	4.14	3.46	4.36	4.14
水痘	罹患数	59	7	4	10	13	16	9
	定点当たり	0.27	0.19	0.11	0.27	0.37	0.44	0.24
手足口病	罹患数	1,418	341	272	312	170	182	141
	定点当たり	6.47	9.22	7.35	8.43	4.86	5.06	3.81
伝染性紅斑	罹患数	23	2	7	6	5	2	1
	定点当たり	0.11	0.05	0.19	0.16	0.14	0.06	0.03
突発性発疹	罹患数	148	25	28	29	22	25	19
	定点当たり	0.68	0.68	0.76	0.78	0.63	0.69	0.51
百日咳	罹患数	-	-	-	-	-	-	-
	定点当たり	-	-	-	-	-	-	-
ヘルパンギーナ	罹患数	319	98	80	56	22	35	28
	定点当たり	1.46	2.65	2.16	1.51	0.63	0.97	0.76
流行性耳下腺炎	罹患数	68	8	8	12	9	11	20
	定点当たり	0.31	0.22	0.22	0.32	0.26	0.31	0.54
急性出血性結膜炎	罹患数	1	-	-	1	-	-	-
	定点当たり	0.02	-	-	0.11	-	-	-
流行性角結膜炎	罹患数	80	18	17	18	14	4	9
	定点当たり	1.48	2.00	1.89	2.00	1.56	0.44	1.00
細菌性髄膜炎	罹患数	-	-	-	-	-	-	-
	定点当たり	-	-	-	-	-	-	-
無菌性髄膜炎	罹患数	3	-	1	1	-	-	1
	定点当たり	0.25	-	0.50	0.50	-	-	0.50
マイコプラズマ肺炎	罹患数	-	-	-	-	-	-	-
	定点当たり	-	-	-	-	-	-	-
クラミジア肺炎（オウム病は除く）	罹患数	-	-	-	-	-	-	-
	定点当たり	-	-	-	-	-	-	-
感染性胃腸炎（ロタウイルス）	罹患数	-	-	-	-	-	-	-
	定点当たり	-	-	-	-	-	-	-
インフルエンザ（入院サーベイランス）	罹患数	5	2	-	1	2	-	-
	定点当たり	0.42	1.00	-	0.50	1.00	-	-

罹患数・定点当たり罹患数、性、疾病、区別

集計対象:平成29年09月

集計日:平成29年10月11日

川崎市 男女合計	メチシリン耐性黄色ブドウ球菌感染症		ペニシリン耐性肺炎球菌感染症		薬剤耐性緑膿菌感染症	
	罹患数	定点当たり	罹患数	定点当たり	罹患数	定点当たり
総数	4	2.00	1	0.50	-	-
川崎	1	1.00	-	-	-	-
宮前	3	3.00	1	1.00	-	-

川崎市 男合計	メチシリン耐性黄色ブドウ球菌感染症		ペニシリン耐性肺炎球菌感染症		薬剤耐性緑膿菌感染症	
	罹患数	定点当たり	罹患数	定点当たり	罹患数	定点当たり
総数	2	1.00	-	-	-	-
川崎	-	-	-	-	-	-
宮前	2	2.00	-	-	-	-

川崎市 女合計	メチシリン耐性黄色ブドウ球菌感染症		ペニシリン耐性肺炎球菌感染症		薬剤耐性緑膿菌感染症	
	罹患数	定点当たり	罹患数	定点当たり	罹患数	定点当たり
総数	2	1.00	1	0.50	-	-
川崎	1	1.00	-	-	-	-
宮前	1	1.00	1	1.00	-	-

