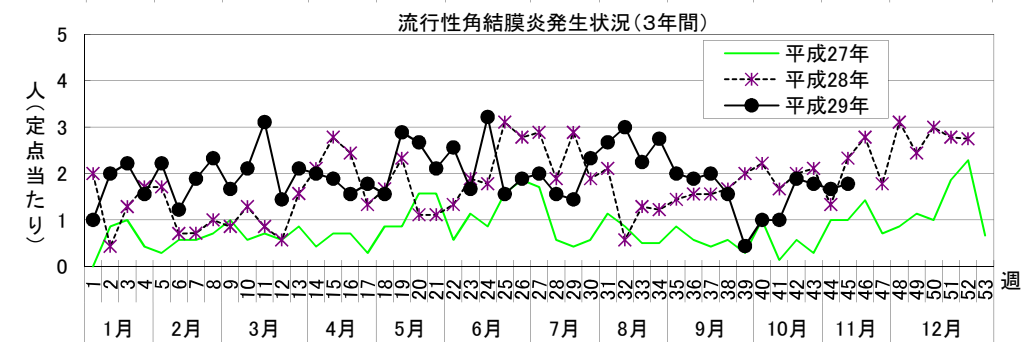
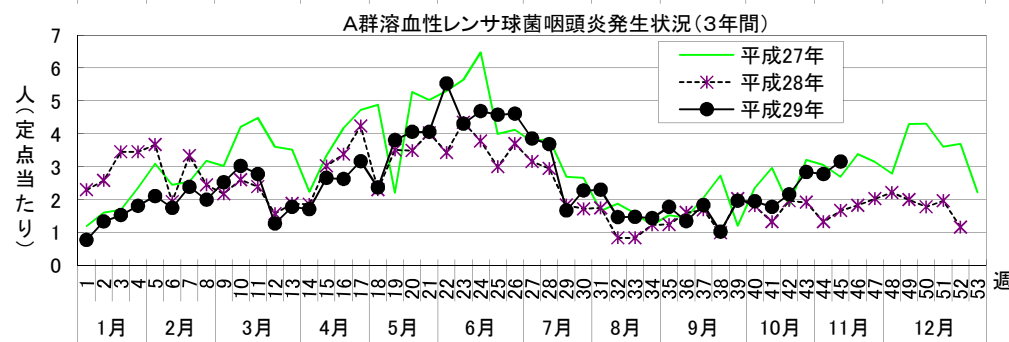
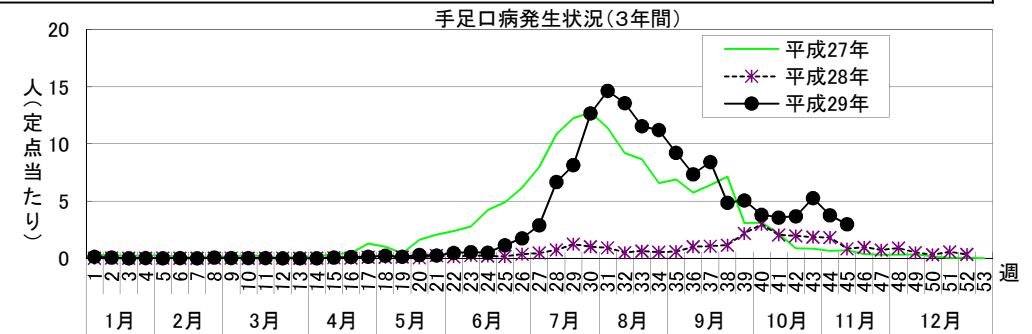
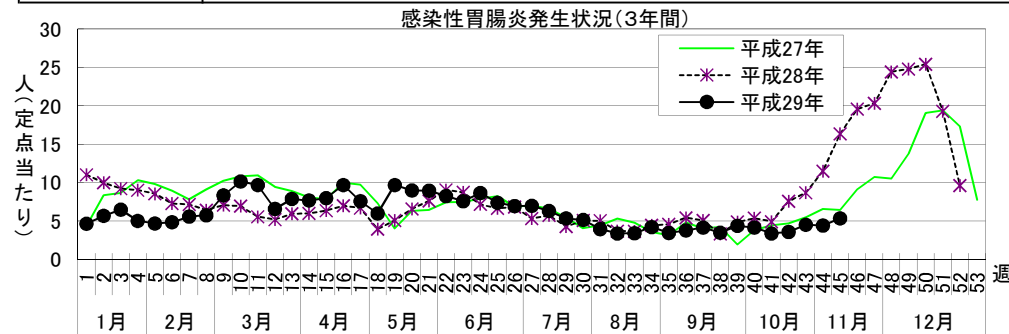


感染症週報〔市内週報 平成29年第45週(平成29年11月6日～平成29年11月12日)〕

平成29年11月14日

平成29年第45週感染症発生状況【川崎市内】

	届出(第45週)	累計(平成29年第1週以降)
1類感染症	なし	なし
2類感染症	結核 6件	結核 259件
3類感染症	なし	細菌性赤痢 3件(<i>S.flexneri</i> (B群) 1件、 <i>S.sonnei</i> (D群) 2件)、 腸管出血性大腸菌感染症 31件(O26 4件、O108 1件、O111 2件、O145 1件、O152 1件、O157 22件)、 パラチフス 2件
4類感染症	レジオネラ症 1件(肺炎型)	E型肝炎 4件、A型肝炎 6件、デング熱 6件、日本紅斑熱 1件、レジオネラ症 14件(肺炎型 14件)、 レプトスピラ症 1件
5類感染症 (全数把握疾患)	急性脳炎 3件、侵襲性肺炎球菌感染症 1件、 梅毒 1件(無症候)	アメーバ赤痢 19件、ウイルス性肝炎 2件(B型 2件)、カルバペネム耐性腸内細菌科細菌感染症 19件、 急性脳炎 16件、クロイツフェルト・ヤコブ病 1件(弧発性)、劇症型溶血性レンサ球菌感染症 6件、 後天性免疫不全症候群 7件(AIDS 2件、その他 2件、無症候 3件)、侵襲性インフルエンザ菌感染症 8件、 侵襲性髄膜炎菌感染症 1件、侵襲性肺炎球菌感染症 45件、水痘(入院例に限る。) 2件、 梅毒 64件(早期顕症Ⅰ期 13件、早期顕症Ⅱ期 21件、無症候 30件)、播種性クリプトコックス症 2件、 破傷風 1件、麻しん 3件(検査診断例 1件、修飾麻しん 2件)
5類感染症 (定点把握疾患)	第45週で定点当たり患者報告数の多かった疾病は、1)感染性胃腸炎 2)A群溶血性レンサ球菌咽頭炎 3)手足口病でした。 感染性胃腸炎の定点当たり患者報告数は5.35人と前週(4.41人)から増加し、例年並みのレベルで推移しています。 A群溶血性レンサ球菌咽頭炎の定点当たり患者報告数は3.16人と前週(2.78人)から増加し、例年より高いレベルで推移しています。 手足口病の定点当たり患者報告数は2.97人と前週(3.76人)から横ばいで、例年よりかなり高いレベルで推移しています。	



罹患数・定点当たり罹患数、疾病、区別

集計対象：平成29年45週

集計日：平成29年11月14日

		合計	5週前	4週前	3週前	2週前	1週前	今週
インフルエンザ	罹患数	139	19	28	34	19	6	33
	定点当たり	0.38	0.31	0.46	0.56	0.31	0.10	0.54
R S ウイルス感染症	罹患数	106	33	20	18	18	11	6
	定点当たり	0.48	0.89	0.54	0.49	0.49	0.30	0.16
咽頭結膜熱	罹患数	65	13	11	9	7	12	13
	定点当たり	0.29	0.35	0.30	0.24	0.19	0.32	0.35
A群溶血性レンサ球菌咽頭炎	罹患数	543	72	66	80	105	103	117
	定点当たり	2.45	1.95	1.78	2.16	2.84	2.78	3.16
感染性胃腸炎	罹患数	938	153	125	132	167	163	198
	定点当たり	4.23	4.14	3.38	3.57	4.51	4.41	5.35
水痘	罹患数	118	9	10	23	12	39	25
	定点当たり	0.53	0.24	0.27	0.62	0.32	1.05	0.68
手足口病	罹患数	853	141	132	136	195	139	110
	定点当たり	3.84	3.81	3.57	3.68	5.27	3.76	2.97
伝染性紅斑	罹患数	22	1	7	2	3	6	3
	定点当たり	0.10	0.03	0.19	0.05	0.08	0.16	0.08
突発性発疹	罹患数	121	19	15	17	19	26	25
	定点当たり	0.55	0.51	0.41	0.46	0.51	0.70	0.68
百日咳	罹患数	-	-	-	-	-	-	-
	定点当たり	-	-	-	-	-	-	-
ヘルパンギーナ	罹患数	102	28	16	17	15	15	11
	定点当たり	0.46	0.76	0.43	0.46	0.41	0.41	0.30
流行性耳下腺炎	罹患数	71	20	6	10	6	11	18
	定点当たり	0.32	0.54	0.16	0.27	0.16	0.30	0.49
急性出血性結膜炎	罹患数	-	-	-	-	-	-	-
	定点当たり	-	-	-	-	-	-	-
流行性角結膜炎	罹患数	82	9	9	17	16	15	16
	定点当たり	1.52	1.00	1.00	1.89	1.78	1.67	1.78
細菌性髄膜炎	罹患数	-	-	-	-	-	-	-
	定点当たり	-	-	-	-	-	-	-
無菌性髄膜炎	罹患数	7	1	1	-	2	1	2
	定点当たり	0.58	0.50	0.50	-	1.00	0.50	1.00
マイコプラズマ肺炎	罹患数	3	-	1	-	2	-	-
	定点当たり	0.25	-	0.50	-	1.00	-	-
クラミジア肺炎（オウム病は除く）	罹患数	-	-	-	-	-	-	-
	定点当たり	-	-	-	-	-	-	-
感染性胃腸炎（ロタウイルス）	罹患数	-	-	-	-	-	-	-
	定点当たり	-	-	-	-	-	-	-
インフルエンザ（入院サーベイランス）	罹患数	2	-	1	1	-	-	-
	定点当たり	0.17	-	0.50	0.50	-	-	-

罹患数・定点当たり罹患数、性、疾病、区別

集計対象:平成29年10月

集計日:平成29年11月14日

川崎市 男女合計	メチシリン耐性黄色ブドウ球菌感染症		ペニシリン耐性肺炎球菌感染症		薬剤耐性緑膿菌感染症	
	罹患数	定点当たり	罹患数	定点当たり	罹患数	定点当たり
総数	5	2.50	4	2.00	-	-
川崎	2	2.00	-	-	-	-
宮前	3	3.00	4	4.00	-	-

川崎市 男合計	メチシリン耐性黄色ブドウ球菌感染症		ペニシリン耐性肺炎球菌感染症		薬剤耐性緑膿菌感染症	
	罹患数	定点当たり	罹患数	定点当たり	罹患数	定点当たり
総数	1	0.50	3	1.50	-	-
川崎	1	1.00	-	-	-	-
宮前	-	-	3	3.00	-	-

川崎市 女合計	メチシリン耐性黄色ブドウ球菌感染症		ペニシリン耐性肺炎球菌感染症		薬剤耐性緑膿菌感染症	
	罹患数	定点当たり	罹患数	定点当たり	罹患数	定点当たり
総数	4	2.00	1	0.50	-	-
川崎	1	1.00	-	-	-	-
宮前	3	3.00	1	1.00	-	-

