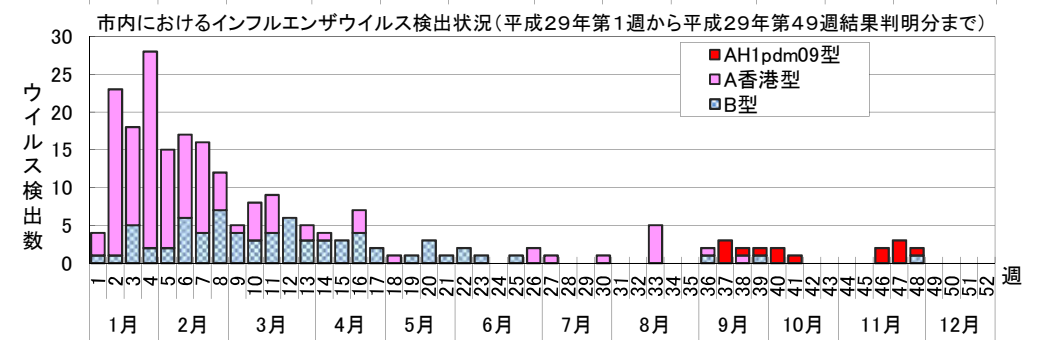
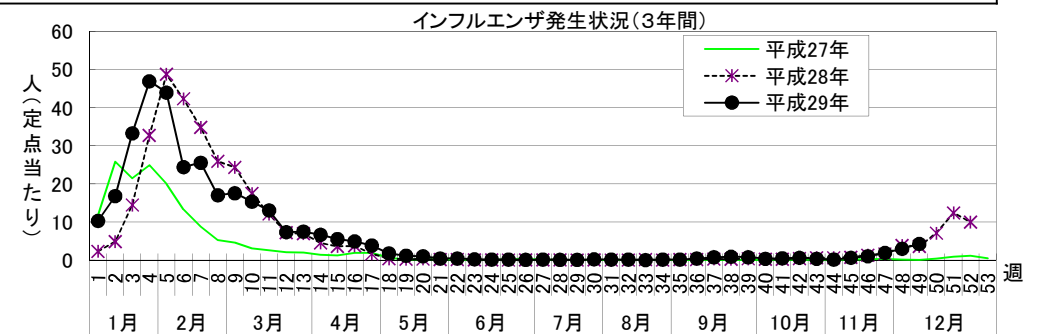
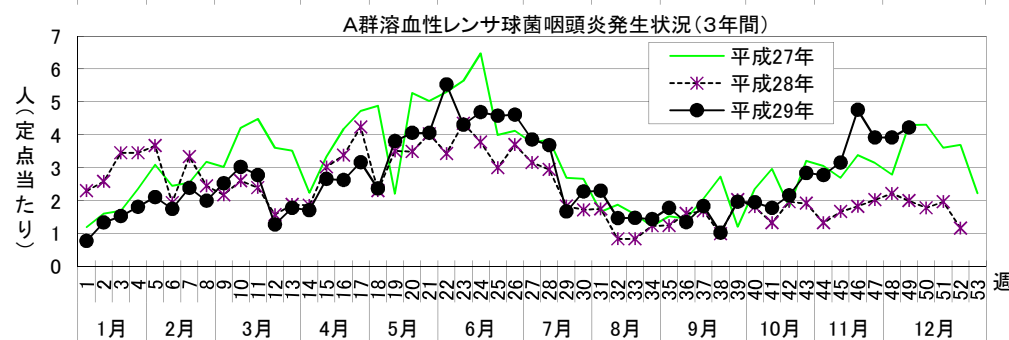
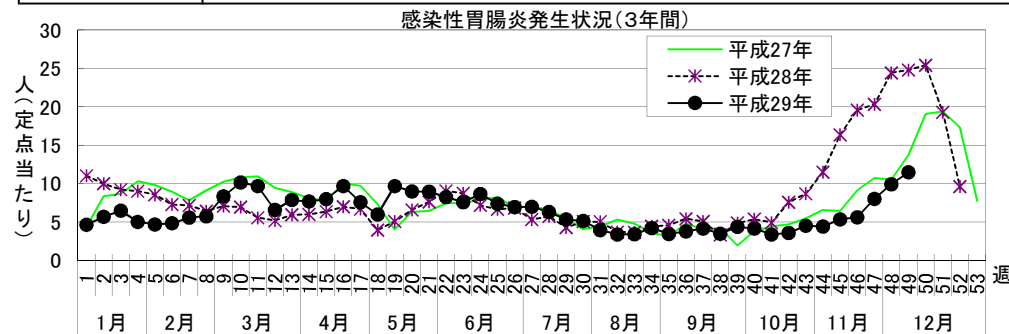


感染症週報〔市内週報 平成29年第49週(平成29年12月4日～平成29年12月10日)〕

平成29年12月12日

平成29年第49週感染症発生状況【川崎市内】

	届出(第49週)	累計(平成29年第1週以降)
1類感染症	なし	なし
2類感染症	結核 6件	結核 288件
3類感染症	腸管出血性大腸菌感染症 1件(O157)	細菌性赤痢 3件(<i>S.flexneri</i> (B群) 1件、 <i>S.sonnei</i> (D群) 2件)、 腸管出血性大腸菌感染症 35件(O26 5件、O108 1件、O111 2件、O145 1件、O152 1件、O157 25件)、 パラチフス 2件
4類感染症	レジオネラ症 1件(肺炎型)	E型肝炎 4件、A型肝炎 6件、デング熱 6件、日本紅斑熱 1件、レジオネラ症 16件(肺炎型 16件)、 レプトスピラ症 1件
5類感染症 (全数把握疾患)	カルバペネム耐性腸内細菌科細菌感染症 2件、 急性脳炎 1件、劇症型溶血性レンサ球菌感染症 1件、 侵襲性肺炎球菌感染症 1件、 梅毒 2件(早期顕症Ⅱ期 1件、無症候 1件)	アメーバ赤痢 21件、ウイルス性肝炎 2件(B型 2件)、カルバペネム耐性腸内細菌科細菌感染症 21件、 急性脳炎 17件、クロイツフェルト・ヤコブ病 1件(弧発性)、劇症型溶血性レンサ球菌感染症 8件、 後天性免疫不全症候群 8件(AIDS 2件、その他 2件、無症候 4件)、侵襲性インフルエンザ菌感染症 8件、 侵襲性髄膜炎菌感染症 1件、侵襲性肺炎球菌感染症 48件、水痘(入院例に限る。) 2件、 梅毒 75件(早期顕症Ⅰ期 14件、早期顕症Ⅱ期 24件、無症候 37件)、播種性クリプトコックス症 2件、 破傷風 1件、麻しん 3件(検査診断例 1件、修飾麻しん 2件)
5類感染症 (定点把握疾患)	第49週で定点当たり患者報告数の多かった疾病は、1)感染性胃腸炎 2)A群溶血性レンサ球菌咽頭炎 3)インフルエンザでした。 感染性胃腸炎の定点当たり患者報告数は11.49人と前週(9.92人)から増加しましたが、例年より低いレベルで推移しています。 A群溶血性レンサ球菌咽頭炎の定点当たり患者報告数は4.22人と前週(3.92人)から増加し、例年より高いレベルで推移しています。 インフルエンザの定点当たり患者報告数は4.18人と前週(2.92人)から増加し、例年並みのレベルで推移しています。	



罹患数・定点当たり罹患数、疾病、区別

集計対象：平成29年49週

集計日：平成29年12月12日

		合計	5週前	4週前	3週前	2週前	1週前	今週
インフルエンザ	罹患数	645	6	33	61	112	178	255
	定点当たり	1.76	0.10	0.54	1.00	1.84	2.92	4.18
R S ウイルス感染症	罹患数	59	11	6	9	13	12	8
	定点当たり	0.27	0.30	0.16	0.24	0.35	0.32	0.22
咽頭結膜熱	罹患数	124	12	13	19	16	31	33
	定点当たり	0.56	0.32	0.35	0.51	0.43	0.84	0.89
A群溶血性レンサ球菌咽頭炎	罹患数	842	103	117	176	145	145	156
	定点当たり	3.79	2.78	3.16	4.76	3.92	3.92	4.22
感染性胃腸炎	罹患数	1,657	163	198	208	296	367	425
	定点当たり	7.46	4.41	5.35	5.62	8.00	9.92	11.49
水痘	罹患数	227	39	25	35	34	44	50
	定点当たり	1.02	1.05	0.68	0.95	0.92	1.19	1.35
手足口病	罹患数	502	139	110	94	65	60	34
	定点当たり	2.26	3.76	2.97	2.54	1.76	1.62	0.92
伝染性紅斑	罹患数	37	6	3	3	7	7	11
	定点当たり	0.17	0.16	0.08	0.08	0.19	0.19	0.30
突発性発疹	罹患数	131	26	25	21	19	21	19
	定点当たり	0.59	0.70	0.68	0.57	0.51	0.57	0.51
百日咳	罹患数	-	-	-	-	-	-	-
	定点当たり	-	-	-	-	-	-	-
ヘルパンギーナ	罹患数	41	15	11	3	4	6	2
	定点当たり	0.18	0.41	0.30	0.08	0.11	0.16	0.05
流行性耳下腺炎	罹患数	60	11	18	10	7	8	6
	定点当たり	0.27	0.30	0.49	0.27	0.19	0.22	0.16
急性出血性結膜炎	罹患数	-	-	-	-	-	-	-
	定点当たり	-	-	-	-	-	-	-
流行性角結膜炎	罹患数	118	15	16	21	22	21	23
	定点当たり	2.19	1.67	1.78	2.33	2.44	2.33	2.56
細菌性髄膜炎	罹患数	-	-	-	-	-	-	-
	定点当たり	-	-	-	-	-	-	-
無菌性髄膜炎	罹患数	4	1	3	-	-	-	-
	定点当たり	0.33	0.50	1.50	-	-	-	-
マイコプラズマ肺炎	罹患数	4	-	-	-	1	1	2
	定点当たり	0.33	-	-	-	0.50	0.50	1.00
クラミジア肺炎（オウム病は除く）	罹患数	-	-	-	-	-	-	-
	定点当たり	-	-	-	-	-	-	-
感染性胃腸炎（ロタウイルス）	罹患数	-	-	-	-	-	-	-
	定点当たり	-	-	-	-	-	-	-
インフルエンザ（入院サーベイランス）	罹患数	5	-	-	1	1	3	-
	定点当たり	0.42	-	-	0.50	0.50	1.50	-

罹患数・定点当たり罹患数、性、疾病、区別

集計対象:平成29年11月

集計日:平成29年12月12日

川崎市 男女合計	メチシリン耐性黄色ブドウ球菌感染症		ペニシリン耐性肺炎球菌感染症		薬剤耐性緑膿菌感染症	
	罹患数	定点当たり	罹患数	定点当たり	罹患数	定点当たり
総数	2	1.00	-	-	-	-
川崎	2	2.00	-	-	-	-
宮前	-	-	-	-	-	-

川崎市 男合計	メチシリン耐性黄色ブドウ球菌感染症		ペニシリン耐性肺炎球菌感染症		薬剤耐性緑膿菌感染症	
	罹患数	定点当たり	罹患数	定点当たり	罹患数	定点当たり
総数	2	1.00	-	-	-	-
川崎	2	2.00	-	-	-	-
宮前	-	-	-	-	-	-

川崎市 女合計	メチシリン耐性黄色ブドウ球菌感染症		ペニシリン耐性肺炎球菌感染症		薬剤耐性緑膿菌感染症	
	罹患数	定点当たり	罹患数	定点当たり	罹患数	定点当たり
総数	-	-	-	-	-	-
川崎	-	-	-	-	-	-
宮前	-	-	-	-	-	-

疾患別患者報告数(保育園・こども園)

平成29年12月12日
川崎市感染症情報センター

[平成29年10月分]

区名	報告数 対象数	年齢	百日咳	インフルエンザ 様疾患	麻疹	流行性 耳下腺炎	水痘	風しん	流行性 角結膜炎	急性出血性 結膜炎	咽頭 結膜熱	その他	合計
川崎	32	1歳未満	- (-)	- (-)	- (-)	- (-)	3 (4)	- (-)	1 (-)	- (-)	1 (-)	9 (11)	14 (15)
	/	1~4歳	- (-)	- (2)	- (-)	1 (29)	2 (7)	- (-)	- (1)	- (-)	5 (-)	38 (45)	46 (84)
	49	5歳以上	- (-)	- (-)	- (-)	2 (11)	- (3)	- (-)	- (-)	- (-)	- (-)	3 (6)	5 (20)
幸	36	1歳未満	- (-)	1 (-)	- (-)	- (-)	1 (-)	- (-)	- (1)	- (-)	- (2)	14 (15)	16 (18)
	/	1~4歳	- (-)	- (5)	- (-)	1 (19)	1 (2)	- (-)	14 (-)	- (-)	7 (-)	51 (45)	74 (71)
	48	5歳以上	- (-)	- (16)	- (-)	1 (16)	- (-)	- (-)	1 (1)	- (-)	- (-)	3 (13)	5 (46)
中原	50	1歳未満	- (-)	1 (-)	- (-)	- (-)	- (-)	- (-)	1 (-)	- (-)	- (-)	27 (18)	29 (18)
	/	1~4歳	- (-)	1 (1)	- (-)	4 (5)	4 (-)	- (-)	3 (3)	- (-)	7 (1)	95 (25)	114 (35)
	78	5歳以上	- (-)	- (-)	- (-)	- (-)	5 (-)	- (-)	- (-)	- (-)	2 (-)	12 (5)	19 (5)
高津	37	1歳未満	- (-)	1 (-)	- (-)	- (-)	- (-)	- (-)	- (1)	- (-)	- (-)	18 (9)	19 (10)
	/	1~4歳	- (-)	3 (-)	- (-)	- (7)	- (8)	- (-)	1 (3)	- (-)	2 (5)	77 (38)	83 (61)
	54	5歳以上	- (-)	5 (-)	- (-)	- (1)	- (2)	- (-)	- (-)	- (-)	- (-)	7 (1)	12 (4)
宮前	39	1歳未満	- (-)	- (-)	- (-)	- (-)	- (-)	- (-)	- (3)	- (-)	- (-)	9 (24)	9 (27)
	/	1~4歳	- (-)	- (-)	- (-)	- (5)	1 (1)	- (-)	2 (7)	- (-)	1 (3)	36 (33)	40 (49)
	51	5歳以上	- (-)	- (-)	- (-)	1 (1)	1 (-)	- (-)	- (3)	- (-)	- (-)	6 (10)	8 (14)
多摩	39	1歳未満	- (-)	1 (-)	- (-)	- (-)	- (1)	- (-)	- (-)	- (-)	- (-)	19 (41)	20 (42)
	/	1~4歳	- (-)	23 (-)	- (-)	1 (9)	2 (3)	- (-)	9 (-)	- (-)	3 (-)	81 (53)	119 (65)
	50	5歳以上	- (-)	4 (-)	- (-)	- (13)	- (1)	- (-)	- (-)	- (-)	- (-)	21 (9)	25 (23)
麻生	26	1歳未満	- (-)	- (-)	- (-)	- (-)	- (-)	- (-)	- (-)	- (-)	- (-)	16 (7)	16 (7)
	/	1~4歳	- (-)	1 (-)	- (-)	- (-)	- (5)	- (-)	1 (3)	- (-)	1 (-)	56 (14)	59 (22)
	31	5歳以上	- (-)	- (-)	- (-)	- (-)	- (-)	- (-)	1 (-)	- (-)	1 (-)	13 (4)	15 (4)
合計	259	1歳未満	- (-)	4 (-)	- (-)	- (-)	4 (5)	- (-)	2 (5)	- (-)	1 (2)	112 (125)	123 (137)
	/	1~4歳	- (-)	28 (8)	- (-)	7 (74)	10 (26)	- (-)	30 (17)	- (-)	26 (9)	434 (253)	535 (387)
	361	5歳以上	- (-)	9 (16)	- (-)	4 (42)	6 (6)	- (-)	2 (4)	- (-)	3 (-)	65 (48)	89 (116)
		計	- (-)	41 (24)	- (-)	11 (116)	20 (37)	- (-)	34 (26)	- (-)	30 (11)	611 (426)	747 (640)

()内は昨年同期

出席停止報告数(小学校)

平成29年12月12日
川崎市感染症情報センター

[平成29年10月分]

区名	届出数 対象数	学年別	百日咳	インフルエンザ様 疾患	麻疹	流行性 耳下腺炎	水痘	風しん	流行性 角結膜炎	急性出血性 結膜炎	咽頭 結膜熱	その他	合計
川崎	20	1~2年	- (-)	1 (3)	- (-)	4 (45)	10 (10)	- (-)	- (-)	- (-)	3 (-)	16 (15)	34 (73)
	/	3~4年	- (-)	11 (-)	- (-)	4 (55)	4 (-)	- (-)	1 (1)	- (-)	2 (-)	16 (11)	38 (67)
	20	5~6年	- (-)	1 (1)	- (-)	- (19)	6 (2)	- (-)	2 (-)	- (-)	- (-)	6 (2)	15 (24)
幸	13	1~2年	- (-)	- (4)	- (-)	5 (40)	6 (17)	- (-)	2 (-)	- (-)	4 (-)	9 (13)	26 (74)
	/	3~4年	- (-)	1 (3)	- (-)	3 (11)	6 (2)	- (-)	- (1)	- (-)	- (-)	9 (8)	19 (25)
	13	5~6年	- (-)	3 (-)	- (-)	3 (6)	- (-)	- (-)	- (-)	- (-)	- (-)	5 (6)	11 (12)
中原	18	1~2年	- (-)	15 (4)	- (-)	22 (20)	22 (3)	- (-)	5 (6)	- (-)	1 (1)	25 (22)	90 (56)
	/	3~4年	- (-)	7 (1)	- (-)	3 (18)	5 (2)	- (-)	1 (3)	- (-)	1 (1)	13 (16)	30 (41)
	18	5~6年	- (-)	12 (4)	- (-)	1 (8)	- (1)	- (-)	- (-)	- (-)	- (-)	3 (8)	16 (21)
高津	15	1~2年	- (-)	5 (-)	- (-)	6 (15)	16 (1)	- (-)	- (-)	- (-)	8 (1)	19 (18)	54 (35)
	/	3~4年	- (-)	1 (-)	- (-)	1 (18)	9 (7)	- (-)	- (2)	- (-)	- (-)	7 (15)	18 (42)
	15	5~6年	- (-)	- (-)	- (-)	2 (4)	3 (2)	- (-)	2 (1)	- (-)	- (-)	3 (5)	10 (12)
宮前	17	1~2年	- (-)	- (2)	- (-)	12 (40)	1 (8)	- (-)	2 (5)	- (-)	1 (-)	19 (26)	35 (81)
	/	3~4年	- (-)	- (-)	- (-)	11 (26)	- (5)	- (-)	- (4)	- (-)	1 (-)	15 (8)	27 (43)
	17	5~6年	- (-)	- (-)	- (-)	7 (13)	3 (1)	- (-)	1 (1)	- (-)	1 (-)	5 (6)	17 (21)
多摩	14	1~2年	- (-)	63 (2)	1 (-)	3 (64)	3 (17)	- (-)	1 (-)	- (-)	- (1)	25 (35)	96 (119)
	/	3~4年	- (-)	38 (1)	- (-)	1 (26)	10 (12)	- (-)	2 (2)	- (-)	- (-)	13 (14)	64 (55)
	14	5~6年	- (-)	9 (1)	- (-)	- (12)	- (4)	- (-)	- (1)	- (-)	- (-)	8 (13)	17 (31)
麻生	16	1~2年	- (-)	3 (9)	- (-)	3 (28)	10 (14)	- (-)	- (4)	- (1)	3 (-)	38 (16)	57 (72)
	/	3~4年	- (-)	- (4)	- (-)	1 (12)	2 (-)	- (-)	1 (5)	- (-)	- (-)	13 (8)	17 (29)
	16	5~6年	- (-)	- (4)	- (-)	- (4)	2 (-)	- (-)	- (3)	- (-)	- (-)	15 (3)	17 (14)
合計	113	1~2年	- (-)	87 (24)	1 (-)	55 (252)	68 (70)	- (-)	10 (15)	- (1)	20 (3)	151 (145)	392 (510)
	/	3~4年	- (-)	58 (9)	- (-)	24 (166)	36 (28)	- (-)	5 (18)	- (-)	4 (1)	86 (80)	213 (302)
	113	5~6年	- (-)	25 (10)	- (-)	13 (66)	14 (10)	- (-)	5 (6)	- (-)	1 (-)	45 (43)	103 (135)
		計	- (-)	170 (43)	1 (-)	92 (484)	118 (108)	- (-)	20 (39)	- (1)	25 (4)	282 (268)	708 (947)

()内は昨年同期

出席停止報告数(中学校)

平成29年12月12日
川崎市感染症情報センター

[平成29年10月分]

区名	届出数 対象数	百日咳	インフルエンザ 様疾患	麻疹	流行性 耳下腺炎	水痘	風しん	流行性 角結膜炎	急性出血 性結膜炎	咽頭 結膜熱	その他	合計
川崎	11 ／ 11	- (-)	1 (-)	- (-)	1 (4)	1 (-)	- (-)	1 (2)	- (-)	- (-)	- (8)	4 (14)
幸	5 ／ 5	- (-)	- (-)	- (-)	- (4)	- (-)	- (-)	1 (-)	- (-)	- (-)	4 (1)	5 (5)
中原	8 ／ 8	- (-)	1 (1)	- (-)	1 (1)	- (-)	- (-)	- (-)	- (-)	- (-)	3 (10)	5 (12)
高津	5 ／ 5	- (-)	1 (-)	- (-)	- (2)	- (2)	- (-)	- (-)	- (-)	- (-)	2 (6)	3 (10)
宮前	8 ／ 8	- (-)	1 (4)	- (-)	3 (3)	1 (2)	- (-)	- (1)	- (-)	- (-)	3 (13)	8 (23)
多摩	7 ／ 7	- (-)	3 (-)	- (-)	- (4)	- (1)	- (-)	1 (-)	- (-)	- (-)	5 (6)	9 (11)
麻生	8 ／ 8	- (-)	1 (18)	- (-)	1 (5)	- (-)	- (-)	- (-)	- (-)	- (-)	4 (10)	6 (33)
合計	52 ／ 52	- (-)	8 (23)	- (-)	6 (23)	2 (5)	- (-)	3 (3)	- (-)	- (-)	21 (54)	40 (108)

()内は昨年同期