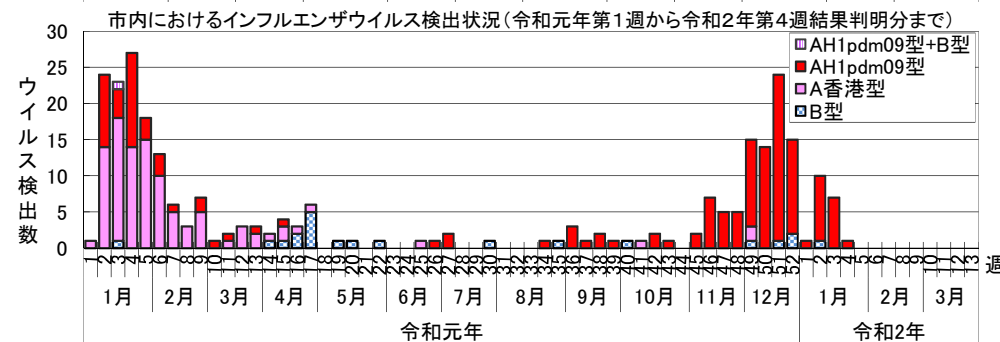
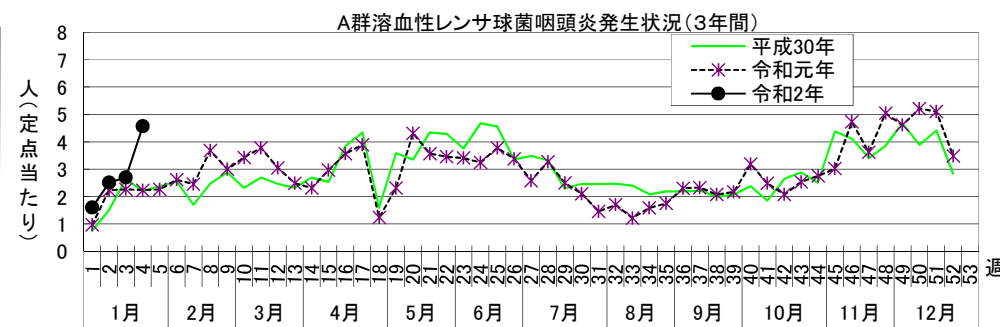
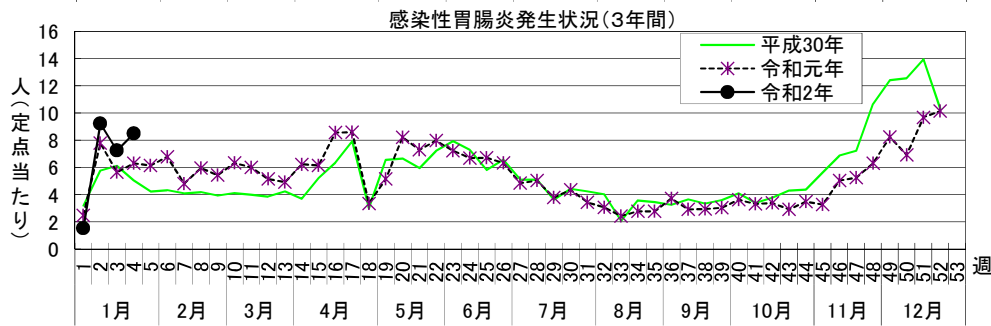
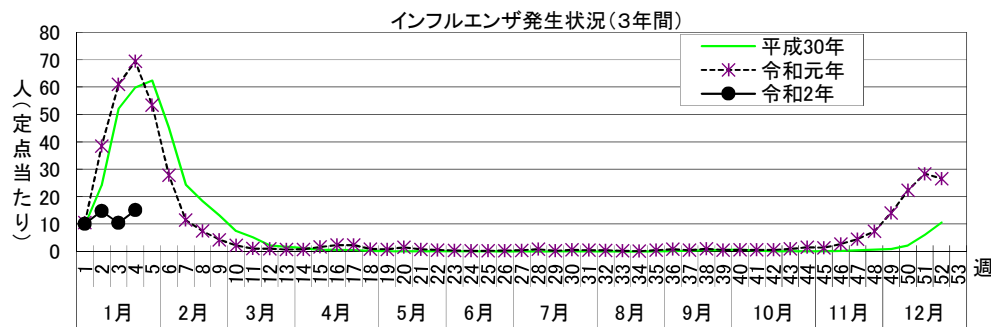


感染症週報 [市内週報 令和2年第4週(令和2年1月20日～令和2年1月26日)]

令和2年1月28日

令和2年第4週感染症発生状況【川崎市内】

| | 届出(第4週) | 累計(令和2年第1週以降) |
|-------------------|--|---|
| 1類感染症 | なし | なし |
| 2類感染症 | 結核 1件 | 結核 11件 |
| 3類感染症 | 腸管出血性大腸菌感染症 1件(O157) | 腸管出血性大腸菌感染症 1件(O157) |
| 4類感染症 | なし | E型肝炎 1件、レジオネラ症 1件(肺炎型) |
| 5類感染症 (全数把握疾患) | 急性脳炎 1件、侵襲性肺炎球菌感染症 2件、 百日咳 4件 | アメーバ赤痢 2件、急性脳炎 3件、劇症型溶血性レンサ球菌感染症 2件、後天性免疫不全症候群 1件(AIDS)、 侵襲性肺炎球菌感染症 5件、梅毒 2件(早期顕症Ⅱ期 2件)、百日咳 5件、風しん 1件(検査診断例) |
| 5類感染症 (定点把握疾患) | 第4週で定点当たり患者報告数の多かった疾病は、1)インフルエンザ 2)感染性胃腸炎 3)A群溶血性レンサ球菌咽頭炎でした。 インフルエンザの定点当たり患者報告数は15.05人と前週(10.43人)から横ばいで、例年より低いレベルで推移しています。 感染性胃腸炎の定点当たり患者報告数は8.49人と前週(7.24人)から横ばいで、例年並みのレベルで推移しています。 A群溶血性レンサ球菌咽頭炎の定点当たり患者報告数は4.57人と前週(2.70人)から増加し、例年よりかなり高いレベルで推移しています。 | |
| 疑似症 | なし | 1件 |



罹患数・定点当たり罹患数、疾病、区別

集計対象: 令和2年4週

集計日: 令和2年1月28日

| インフルエンザ定点 | | 合計 | ～5か月 | ～11か月 | 1歳 | 2歳 | 3歳 | 4歳 | 5歳 | 6歳 | 7歳 | 8歳 |
|--------------------|-------|-------|------|-------|------|------|------|------|------|------|------|------|
| インフルエンザ | 罹患数 | 918 | 2 | 12 | 31 | 25 | 41 | 86 | 73 | 56 | 41 | 54 |
| | 定点当たり | 15.05 | 0.03 | 0.20 | 0.51 | 0.41 | 0.67 | 1.41 | 1.20 | 0.92 | 0.67 | 0.89 |
| 小児科定点 | | 合計 | ～5か月 | ～11か月 | 1歳 | 2歳 | 3歳 | 4歳 | 5歳 | 6歳 | 7歳 | 8歳 |
| R Sウイルス感染症 | 罹患数 | 7 | - | 1 | 5 | 1 | - | - | - | - | - | - |
| | 定点当たり | 0.19 | - | 0.03 | 0.14 | 0.03 | - | - | - | - | - | - |
| 咽頭結膜熱 | 罹患数 | 6 | - | - | 3 | - | 1 | 1 | - | - | - | 1 |
| | 定点当たり | 0.16 | - | - | 0.08 | - | 0.03 | 0.03 | - | - | - | 0.03 |
| A群溶血性レンサ球菌咽頭炎 | 罹患数 | 169 | - | 1 | 5 | 8 | 11 | 23 | 26 | 24 | 16 | 15 |
| | 定点当たり | 4.57 | - | 0.03 | 0.14 | 0.22 | 0.30 | 0.62 | 0.70 | 0.65 | 0.43 | 0.41 |
| 感染性胃腸炎 | 罹患数 | 314 | 1 | 15 | 49 | 51 | 38 | 21 | 27 | 21 | 9 | 16 |
| | 定点当たり | 8.49 | 0.03 | 0.41 | 1.32 | 1.38 | 1.03 | 0.57 | 0.73 | 0.57 | 0.24 | 0.43 |
| 水痘 | 罹患数 | 17 | - | - | 2 | - | 2 | - | 1 | 3 | 3 | 1 |
| | 定点当たり | 0.46 | - | - | 0.05 | - | 0.05 | - | 0.03 | 0.08 | 0.08 | 0.03 |
| 手足口病 | 罹患数 | 2 | - | - | 1 | - | 1 | - | - | - | - | - |
| | 定点当たり | 0.05 | - | - | 0.03 | - | 0.03 | - | - | - | - | - |
| 伝染性紅斑 | 罹患数 | 5 | - | - | - | 2 | - | - | - | - | - | 2 |
| | 定点当たり | 0.14 | - | - | - | 0.05 | - | - | - | - | - | 0.05 |
| 突発性発疹 | 罹患数 | 13 | - | 4 | 6 | 3 | - | - | - | - | - | - |
| | 定点当たり | 0.35 | - | 0.11 | 0.16 | 0.08 | - | - | - | - | - | - |
| ヘルパンギーナ | 罹患数 | 1 | - | - | - | - | - | - | 1 | - | - | - |
| | 定点当たり | 0.03 | - | - | - | - | - | - | 0.03 | - | - | - |
| 流行性耳下腺炎 | 罹患数 | 4 | - | - | - | - | - | 1 | - | - | 1 | 1 |
| | 定点当たり | 0.11 | - | - | - | - | - | 0.03 | - | - | 0.03 | 0.03 |
| 眼科定点 | | 合計 | ～5か月 | ～11か月 | 1歳 | 2歳 | 3歳 | 4歳 | 5歳 | 6歳 | 7歳 | 8歳 |
| 急性出血性結膜炎 | 罹患数 | - | - | - | - | - | - | - | - | - | - | - |
| | 定点当たり | - | - | - | - | - | - | - | - | - | - | - |
| 流行性角結膜炎 | 罹患数 | 7 | - | - | - | - | - | - | - | - | - | - |
| | 定点当たり | 0.78 | - | - | - | - | - | - | - | - | - | - |
| 基幹定点 | | 合計 | ～5か月 | ～11か月 | 1歳 | 2歳 | 3歳 | 4歳 | 5歳 | 6歳 | 7歳 | 8歳 |
| 細菌性髄膜炎 | 罹患数 | - | - | - | - | - | - | - | - | - | - | - |
| | 定点当たり | - | - | - | - | - | - | - | - | - | - | - |
| 無菌性髄膜炎 | 罹患数 | - | - | - | - | - | - | - | - | - | - | - |
| | 定点当たり | - | - | - | - | - | - | - | - | - | - | - |
| マイコプラズマ肺炎 | 罹患数 | - | - | - | - | - | - | - | - | - | - | - |
| | 定点当たり | - | - | - | - | - | - | - | - | - | - | - |
| クラミジア肺炎（オウム病は除く） | 罹患数 | - | - | - | - | - | - | - | - | - | - | - |
| | 定点当たり | - | - | - | - | - | - | - | - | - | - | - |
| 感染性胃腸炎（ロタウイルス） | 罹患数 | - | - | - | - | - | - | - | - | - | - | - |
| | 定点当たり | - | - | - | - | - | - | - | - | - | - | - |
| インフルエンザ（入院サーベイランス） | 罹患数 | 11 | 1 | - | 2 | 1 | - | - | - | - | - | - |
| | 定点当たり | 5.50 | 0.50 | - | 1.00 | 0.50 | - | - | - | - | - | - |

罹患数・定点当たり罹患数、疾病、区別

集計対象: 令和2年4週

集計日: 令和2年1月28日

| インフルエンザ定点 | | 9歳 | 10歳～14歳 | 15歳～19歳 | 20歳～29歳 | 30歳～39歳 | 40歳～49歳 | 50歳～59歳 | 60歳～69歳 | 70歳～79歳 | 80歳以上 |
|--------------------|-------|------|---------|---------|---------|---------|---------|---------|---------|---------|-------|
| インフルエンザ | 罹患数 | 47 | 174 | 40 | 39 | 60 | 71 | 39 | 16 | 10 | 1 |
| | 定点当たり | 0.77 | 2.85 | 0.66 | 0.64 | 0.98 | 1.16 | 0.64 | 0.26 | 0.16 | 0.02 |
| 小児科定点 | | 9歳 | 10歳～14歳 | 15歳～19歳 | 20歳以上 | | | | | | |
| R S ウイルス感染症 | 罹患数 | - | - | - | - | | | | | | |
| | 定点当たり | - | - | - | - | | | | | | |
| 咽頭結膜熱 | 罹患数 | - | - | - | - | | | | | | |
| | 定点当たり | - | - | - | - | | | | | | |
| A群溶血性レンサ球菌咽頭炎 | 罹患数 | 8 | 24 | 2 | 6 | | | | | | |
| | 定点当たり | 0.22 | 0.65 | 0.05 | 0.16 | | | | | | |
| 感染性胃腸炎 | 罹患数 | 9 | 25 | 3 | 29 | | | | | | |
| | 定点当たり | 0.24 | 0.68 | 0.08 | 0.78 | | | | | | |
| 水痘 | 罹患数 | 2 | 3 | - | - | | | | | | |
| | 定点当たり | 0.05 | 0.08 | - | - | | | | | | |
| 手足口病 | 罹患数 | - | - | - | - | | | | | | |
| | 定点当たり | - | - | - | - | | | | | | |
| 伝染性紅斑 | 罹患数 | - | 1 | - | - | | | | | | |
| | 定点当たり | - | 0.03 | - | - | | | | | | |
| 突発性発疹 | 罹患数 | - | - | - | - | | | | | | |
| | 定点当たり | - | - | - | - | | | | | | |
| ヘルパンギーナ | 罹患数 | - | - | - | - | | | | | | |
| | 定点当たり | - | - | - | - | | | | | | |
| 流行性耳下腺炎 | 罹患数 | - | 1 | - | - | | | | | | |
| | 定点当たり | - | 0.03 | - | - | | | | | | |
| 眼科定点 | | 9歳 | 10歳～14歳 | 15歳～19歳 | 20歳～29歳 | 30歳～39歳 | 40歳～49歳 | 50歳～59歳 | 60歳～69歳 | 70歳以上 | |
| 急性出血性結膜炎 | 罹患数 | - | - | - | - | - | - | - | - | - | - |
| | 定点当たり | - | - | - | - | - | - | - | - | - | - |
| 流行性角結膜炎 | 罹患数 | - | 1 | - | 1 | 1 | 2 | 2 | - | - | - |
| | 定点当たり | - | 0.11 | - | 0.11 | 0.11 | 0.22 | 0.22 | - | - | - |
| 基幹定点 | | 9歳 | 10歳～14歳 | 15歳～19歳 | 20歳～29歳 | 30歳～39歳 | 40歳～49歳 | 50歳～59歳 | 60歳～69歳 | 70歳～79歳 | 80歳以上 |
| 細菌性髄膜炎 | 罹患数 | - | - | - | - | - | - | - | - | - | - |
| | 定点当たり | - | - | - | - | - | - | - | - | - | - |
| 無菌性髄膜炎 | 罹患数 | - | - | - | - | - | - | - | - | - | - |
| | 定点当たり | - | - | - | - | - | - | - | - | - | - |
| マイコプラズマ肺炎 | 罹患数 | - | - | - | - | - | - | - | - | - | - |
| | 定点当たり | - | - | - | - | - | - | - | - | - | - |
| クラミジア肺炎（オウム病は除く） | 罹患数 | - | - | - | - | - | - | - | - | - | - |
| | 定点当たり | - | - | - | - | - | - | - | - | - | - |
| 感染性胃腸炎（ロタウイルス） | 罹患数 | - | - | - | - | - | - | - | - | - | - |
| | 定点当たり | - | - | - | - | - | - | - | - | - | - |
| インフルエンザ（入院サーベイランス） | 罹患数 | - | 2 | - | - | 1 | - | - | - | - | 4 |
| | 定点当たり | - | 1.00 | - | - | 0.50 | - | - | - | - | 2.00 |

罹患数・定点当たり罹患数、疾病、区別

集計対象:令和2年4週

集計日:令和2年1月28日

| | | 合計 | 5週前 | 4週前 | 3週前 | 2週前 | 1週前 | 今週 |
|--------------------|-------|-------|-------|-------|-------|-------|-------|-------|
| インフルエンザ | 罹患数 | 6,014 | 1,730 | 1,622 | 212 | 896 | 636 | 918 |
| | 定点当たり | 18.45 | 28.36 | 26.59 | 10.10 | 14.69 | 10.43 | 15.05 |
| RSウイルス感染症 | 罹患数 | 29 | 4 | 11 | - | 3 | 4 | 7 |
| | 定点当たり | 0.15 | 0.11 | 0.30 | - | 0.08 | 0.11 | 0.19 |
| 咽頭結膜熱 | 罹患数 | 59 | 13 | 16 | 3 | 11 | 10 | 6 |
| | 定点当たり | 0.30 | 0.35 | 0.43 | 0.20 | 0.30 | 0.27 | 0.16 |
| A群溶血性レンサ球菌咽頭炎 | 罹患数 | 704 | 189 | 129 | 24 | 93 | 100 | 169 |
| | 定点当たり | 3.52 | 5.11 | 3.49 | 1.60 | 2.51 | 2.70 | 4.57 |
| 感染性胃腸炎 | 罹患数 | 1,679 | 358 | 375 | 23 | 341 | 268 | 314 |
| | 定点当たり | 8.40 | 9.68 | 10.14 | 1.53 | 9.22 | 7.24 | 8.49 |
| 水痘 | 罹患数 | 133 | 25 | 30 | 11 | 29 | 21 | 17 |
| | 定点当たり | 0.67 | 0.68 | 0.81 | 0.73 | 0.78 | 0.57 | 0.46 |
| 手足口病 | 罹患数 | 59 | 17 | 29 | 2 | 7 | 2 | 2 |
| | 定点当たり | 0.30 | 0.46 | 0.78 | 0.13 | 0.19 | 0.05 | 0.05 |
| 伝染性紅斑 | 罹患数 | 29 | 6 | 7 | 4 | 5 | 2 | 5 |
| | 定点当たり | 0.15 | 0.16 | 0.19 | 0.27 | 0.14 | 0.05 | 0.14 |
| 突発性発疹 | 罹患数 | 54 | 10 | 11 | 2 | 12 | 6 | 13 |
| | 定点当たり | 0.27 | 0.27 | 0.30 | 0.13 | 0.32 | 0.16 | 0.35 |
| ヘルパンギーナ | 罹患数 | 2 | - | 1 | - | - | - | 1 |
| | 定点当たり | 0.01 | - | 0.03 | - | - | - | 0.03 |
| 流行性耳下腺炎 | 罹患数 | 15 | 3 | 2 | 1 | 2 | 3 | 4 |
| | 定点当たり | 0.08 | 0.08 | 0.05 | 0.07 | 0.05 | 0.08 | 0.11 |
| 急性出血性結膜炎 | 罹患数 | - | - | - | - | - | - | - |
| | 定点当たり | - | - | - | - | - | - | - |
| 流行性角結膜炎 | 罹患数 | 45 | 10 | 11 | 5 | 10 | 2 | 7 |
| | 定点当たり | 0.92 | 1.11 | 1.22 | 1.25 | 1.11 | 0.22 | 0.78 |
| 細菌性髄膜炎 | 罹患数 | 3 | - | 2 | - | 1 | - | - |
| | 定点当たり | 0.25 | - | 1.00 | - | 0.50 | - | - |
| 無菌性髄膜炎 | 罹患数 | - | - | - | - | - | - | - |
| | 定点当たり | - | - | - | - | - | - | - |
| マイコプラズマ肺炎 | 罹患数 | 1 | 1 | - | - | - | - | - |
| | 定点当たり | 0.08 | 0.50 | - | - | - | - | - |
| クラミジア肺炎（オウム病は除く） | 罹患数 | - | - | - | - | - | - | - |
| | 定点当たり | - | - | - | - | - | - | - |
| 感染性胃腸炎（ロタウイルス） | 罹患数 | - | - | - | - | - | - | - |
| | 定点当たり | - | - | - | - | - | - | - |
| インフルエンザ（入院サーベイランス） | 罹患数 | 48 | 7 | 13 | 5 | 7 | 5 | 11 |
| | 定点当たり | 4.00 | 3.50 | 6.50 | 2.50 | 3.50 | 2.50 | 5.50 |