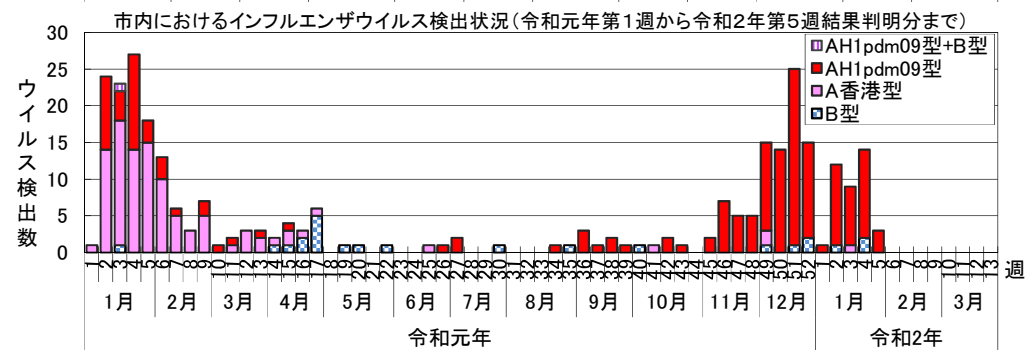
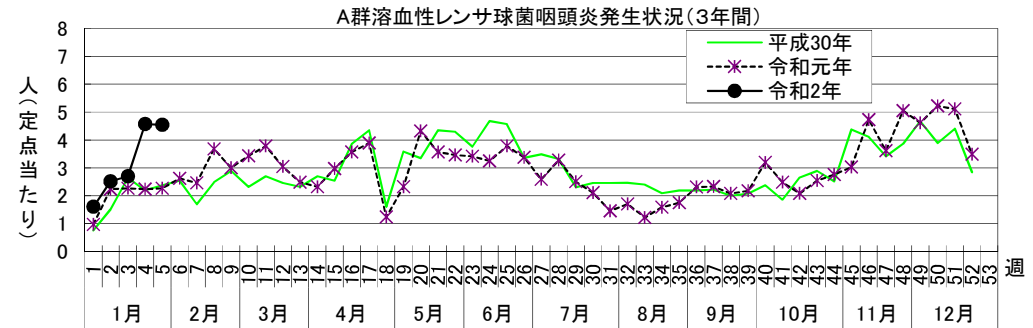
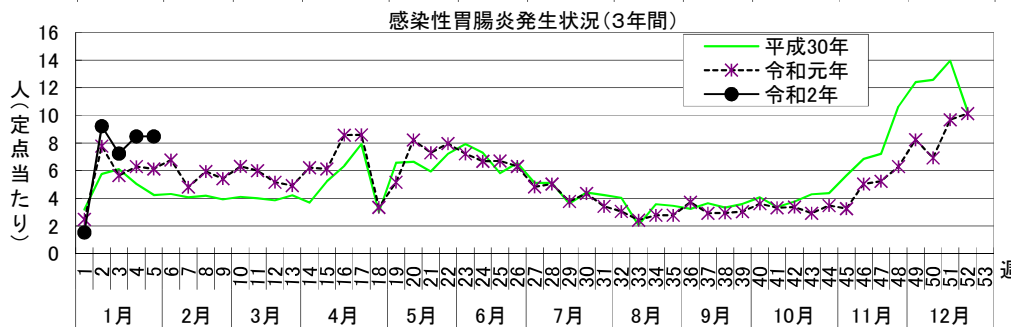
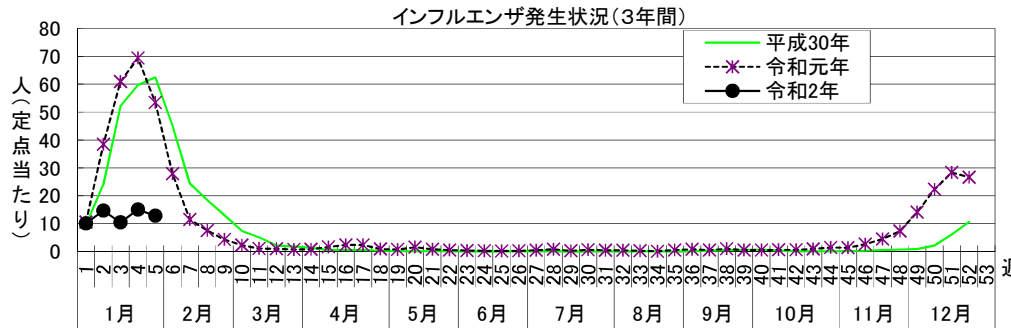


感染症週報〔市内週報 令和2年第5週(令和2年1月27日～令和2年2月2日)〕

令和2年2月4日

令和2年第5週感染症発生状況【川崎市内】

	届出(第5週)	累計(令和2年第1週以降)
1類感染症	なし	なし
2類感染症	結核 4件	結核 18件
3類感染症	腸管出血性大腸菌感染症 1件(O157)	腸管出血性大腸菌感染症 2件(O157 2件)
4類感染症	なし	E型肝炎 1件、レジオネラ症 1件(肺炎型)
5類感染症 (全数把握疾患)	急性脳炎 1件、劇症型溶血性レンサ球菌感染症 1件、 侵襲性インフルエンザ菌感染症 1件、 梅毒 1件(無症候)、百日咳 2件	アメーバ赤痢 2件、急性脳炎 4件、劇症型溶血性レンサ球菌感染症 3件、後天性免疫不全症候群 1件(AIDS)、 侵襲性インフルエンザ菌感染症 1件、侵襲性肺炎球菌感染症 5件、梅毒 4件(早期顕症Ⅱ期 2件、無症候 2件)、 百日咳 7件、風しん 1件(検査診断例)
5類感染症 (定点把握疾患)	第5週で定点当たり患者報告数の多かった疾病は、1)インフルエンザ 2)感染性胃腸炎 3)A群溶血性レンサ球菌咽頭炎でした。 インフルエンザの定点当たり患者報告数は12.85人と前週(15.05人)から横ばいで、例年より低いレベルで推移しています。 感染性胃腸炎の定点当たり患者報告数は8.49人と前週(8.49人)から横ばいで、例年並みのレベルで推移しています。 A群溶血性レンサ球菌咽頭炎の定点当たり患者報告数は4.54人と前週(4.57人)から横ばいで、例年よりかなり高いレベルで推移しています。	
指定感染症	(新型コロナウイルス感染症を指定感染症に指定する政令が令和2年2月1日に施行されましたが、届出基準が令和2年2月3日から適用のため第5週の届出はありません。)	
疑似症	1件	2件



罹患数・定点当たり罹患数、疾病、区別

集計対象: 令和2年5週

集計日: 令和2年2月4日

		合計	5週前	4週前	3週前	2週前	1週前	今週
インフルエンザ	罹患数	5,068	1,622	212	896	636	918	784
	定点当たり	15.55	26.59	10.10	14.69	10.43	15.05	12.85
RSウイルス感染症	罹患数	32	11	-	3	4	7	7
	定点当たり	0.16	0.30	-	0.08	0.11	0.19	0.19
咽頭結膜熱	罹患数	54	16	3	11	10	6	8
	定点当たり	0.27	0.43	0.20	0.30	0.27	0.16	0.22
A群溶血性レンサ球菌咽頭炎	罹患数	683	129	24	93	100	169	168
	定点当たり	3.42	3.49	1.60	2.51	2.70	4.57	4.54
感染性胃腸炎	罹患数	1,635	375	23	341	268	314	314
	定点当たり	8.18	10.14	1.53	9.22	7.24	8.49	8.49
水痘	罹患数	115	30	11	29	21	17	7
	定点当たり	0.58	0.81	0.73	0.78	0.57	0.46	0.19
手足口病	罹患数	42	29	2	7	2	2	-
	定点当たり	0.21	0.78	0.13	0.19	0.05	0.05	-
伝染性紅斑	罹患数	25	7	4	5	2	5	2
	定点当たり	0.13	0.19	0.27	0.14	0.05	0.14	0.05
突発性発疹	罹患数	58	11	2	12	6	13	14
	定点当たり	0.29	0.30	0.13	0.32	0.16	0.35	0.38
ヘルパンギーナ	罹患数	4	1	-	-	-	1	2
	定点当たり	0.02	0.03	-	-	-	0.03	0.05
流行性耳下腺炎	罹患数	16	2	1	2	3	4	4
	定点当たり	0.08	0.05	0.07	0.05	0.08	0.11	0.11
急性出血性結膜炎	罹患数	-	-	-	-	-	-	-
	定点当たり	-	-	-	-	-	-	-
流行性角結膜炎	罹患数	42	11	5	10	2	7	7
	定点当たり	0.86	1.22	1.25	1.11	0.22	0.78	0.78
細菌性髄膜炎	罹患数	3	2	-	1	-	-	-
	定点当たり	0.25	1.00	-	0.50	-	-	-
無菌性髄膜炎	罹患数	-	-	-	-	-	-	-
	定点当たり	-	-	-	-	-	-	-
マイコプラズマ肺炎	罹患数	-	-	-	-	-	-	-
	定点当たり	-	-	-	-	-	-	-
クラミジア肺炎 (オウム病は除く)	罹患数	-	-	-	-	-	-	-
	定点当たり	-	-	-	-	-	-	-
感染性胃腸炎 (ロタウイルス)	罹患数	1	-	-	-	-	-	1
	定点当たり	0.08	-	-	-	-	-	0.50
インフルエンザ (入院サーベイランス)	罹患数	41	13	5	7	5	11	-
	定点当たり	3.42	6.50	2.50	3.50	2.50	5.50	-