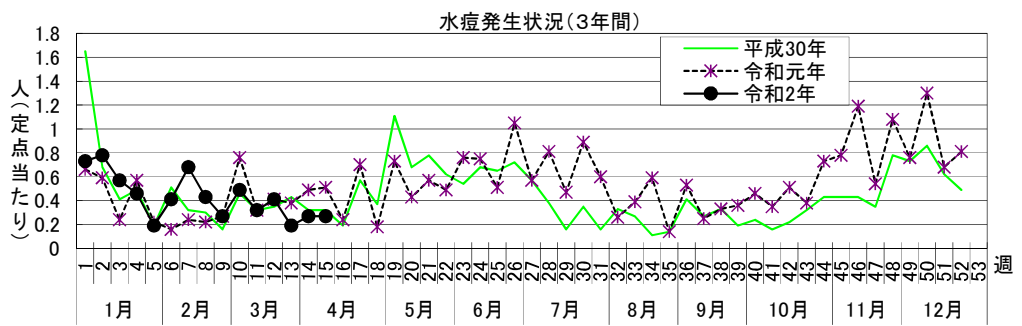
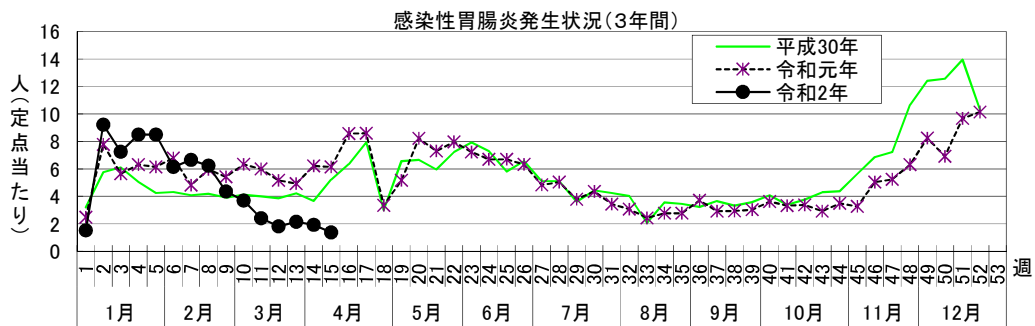
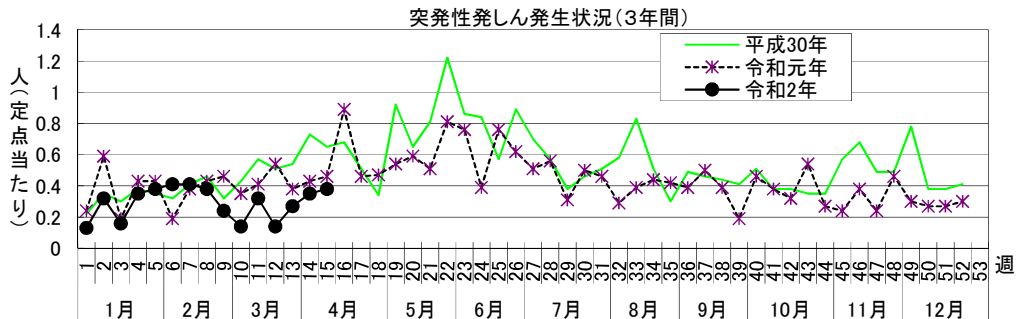
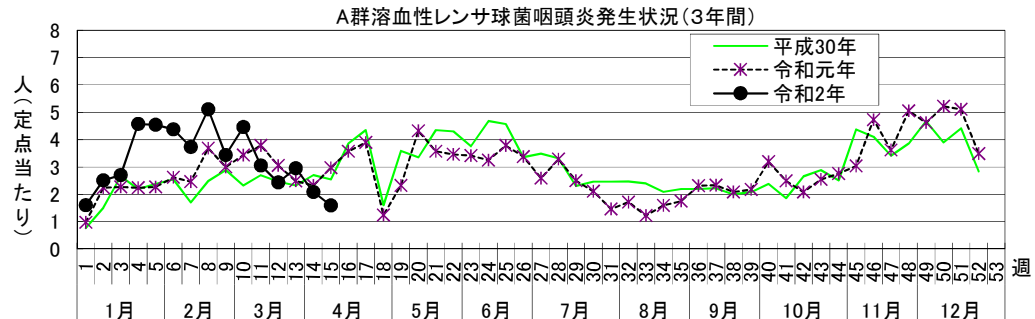


# 感染症週報 [ 市内週報 令和2年第15週(令和2年4月6日～令和2年4月12日) ]

令和2年4月14日

## 令和2年第15週感染症発生状況【川崎市内】

	届出(第15週)	累計(令和2年第1週以降)
1類感染症	なし	なし
2類感染症	結核 2件	結核 68件
3類感染症	なし	細菌性赤痢 1件( <i>S. sonnei</i> (D群))、腸管出血性大腸菌感染症 2件(O157 2件)、腸チフス 1件
4類感染症	なし	E型肝炎 2件、レジオネラ症 7件(肺炎型 5件、ポンティアック熱型 2件)
5類感染症 (全数把握疾患)	梅毒 1件(早期顕症Ⅰ期)、麻しん 1件(臨床診断例)	アメーバ赤痢 5件、ウイルス性肝炎 2件(B型 2件)、カルバペネム耐性腸内細菌科細菌感染症 4件、急性脳炎 6件、劇症型溶血性レンサ球菌感染症 3件、後天性免疫不全症候群 4件(AIDS 3件、無症候 1件)、侵襲性インフルエンザ菌感染症 2件、侵襲性肺炎球菌感染症 8件、梅毒 10件(早期顕症Ⅰ期 2件、早期顕症Ⅱ期 4件、無症候 4件)、播種性クリプトコックス症 1件、百日咳 17件、風しん 3件(検査診断例 2件、臨床診断例 1件)、麻しん 1件(臨床診断例)
5類感染症 (定点把握疾患)	第15週で定点当たり患者報告数の多かった疾病は、1)A群溶血性レンサ球菌咽頭炎 2)感染性胃腸炎 3)突発性発しんでした。 A群溶血性レンサ球菌咽頭炎の定点当たり患者報告数は1.59人と前週(2.08人)から横ばいで、例年より低いレベルで推移しています。 感染性胃腸炎の定点当たり患者報告数は1.38人と前週(1.92人)から減少し、例年より低いレベルで推移しています。 突発性発しんの定点当たり患者報告数は0.38人と前週(0.35人)から横ばいで、例年より低いレベルで推移しています。	
指定感染症	新型コロナウイルス感染症 64件※(患者 64件) ※市内在住 53件、市外在住 11件	新型コロナウイルス感染症 153件※(患者 145件、死亡例 1件、無症状病原体保有者 7件) ※市内在住 102件、市外在住 20件、クルーズ船関連 31件
疑似症	なし	5件









罹患数・定点当たり罹患数、疾病、区別

集計対象: 令和2年15週

集計日: 令和2年4月14日

		合計	5週前	4週前	3週前	2週前	1週前	今週
インフルエンザ	罹患数	474	314	124	13	8	10	5
	定点当たり	1.30	5.15	2.03	0.21	0.13	0.16	0.08
R S ウイルス感染症	罹患数	33	7	16	-	1	7	2
	定点当たり	0.15	0.19	0.43	-	0.03	0.19	0.05
咽頭結膜熱	罹患数	41	6	5	16	4	6	4
	定点当たり	0.18	0.16	0.14	0.43	0.11	0.16	0.11
A群溶血性レンサ球菌咽頭炎	罹患数	613	165	113	90	109	77	59
	定点当たり	2.76	4.46	3.05	2.43	2.95	2.08	1.59
感染性胃腸炎	罹患数	494	137	89	67	79	71	51
	定点当たり	2.23	3.70	2.41	1.81	2.14	1.92	1.38
水痘	罹患数	72	18	12	15	7	10	10
	定点当たり	0.32	0.49	0.32	0.41	0.19	0.27	0.27
手足口病	罹患数	7	2	2	-	2	1	-
	定点当たり	0.03	0.05	0.05	-	0.05	0.03	-
伝染性紅斑	罹患数	23	-	3	6	4	6	4
	定点当たり	0.10	-	0.08	0.16	0.11	0.16	0.11
突発性発疹	罹患数	59	5	12	5	10	13	14
	定点当たり	0.27	0.14	0.32	0.14	0.27	0.35	0.38
ヘルパンギーナ	罹患数	-	-	-	-	-	-	-
	定点当たり	-	-	-	-	-	-	-
流行性耳下腺炎	罹患数	18	2	4	1	2	5	4
	定点当たり	0.08	0.05	0.11	0.03	0.05	0.14	0.11
急性出血性結膜炎	罹患数	-	-	-	-	-	-	-
	定点当たり	-	-	-	-	-	-	-
流行性角結膜炎	罹患数	20	2	3	5	6	3	1
	定点当たり	0.37	0.22	0.33	0.56	0.67	0.33	0.11
細菌性髄膜炎	罹患数	2	-	-	-	2	-	-
	定点当たり	0.17	-	-	-	1.00	-	-
無菌性髄膜炎	罹患数	-	-	-	-	-	-	-
	定点当たり	-	-	-	-	-	-	-
マイコプラズマ肺炎	罹患数	-	-	-	-	-	-	-
	定点当たり	-	-	-	-	-	-	-
クラミジア肺炎 (オウム病は除く)	罹患数	-	-	-	-	-	-	-
	定点当たり	-	-	-	-	-	-	-
感染性胃腸炎 (ロタウイルス)	罹患数	-	-	-	-	-	-	-
	定点当たり	-	-	-	-	-	-	-
インフルエンザ (入院サーベイランス)	罹患数	1	1	-	-	-	-	-
	定点当たり	0.08	0.50	-	-	-	-	-



罹患数・定点当たり罹患数、性、疾病、区別

集計対象: 令和2年3月

集計日: 令和2年4月14日

川崎市 男女合計	メチシリン耐性黄色ブドウ球菌感染症		ペニシリン耐性肺炎球菌感染症		薬剤耐性緑膿菌感染症	
	罹患数	定点当たり	罹患数	定点当たり	罹患数	定点当たり
総数	4	2.00	-	-	-	-
川崎	3	3.00	-	-	-	-
宮前	1	1.00	-	-	-	-

川崎市 男合計	メチシリン耐性黄色ブドウ球菌感染症		ペニシリン耐性肺炎球菌感染症		薬剤耐性緑膿菌感染症	
	罹患数	定点当たり	罹患数	定点当たり	罹患数	定点当たり
総数	4	2.00	-	-	-	-
川崎	3	3.00	-	-	-	-
宮前	1	1.00	-	-	-	-

川崎市 女合計	メチシリン耐性黄色ブドウ球菌感染症		ペニシリン耐性肺炎球菌感染症		薬剤耐性緑膿菌感染症	
	罹患数	定点当たり	罹患数	定点当たり	罹患数	定点当たり
総数	-	-	-	-	-	-
川崎	-	-	-	-	-	-
宮前	-	-	-	-	-	-

