

# 川崎市 次世代育成支援に関する ニーズ調査報告書

平成21年3月

川 崎 市

# 目次

I	調査概要	3
II	データの見方	7
III	調査結果	11
1	対象児童の属性について	11
(1)	対象児童の年齢	11
(2)	兄弟姉妹全員の数	11
(3)	対象児童の出生順位	12
(4)	同居している家族全員の人数及び同居・近居状況	13
(5)	アンケート回答者	15
2	家庭における子育ての環境	16
(1)	身の回りの世話を主にしている方	16
(2)	子育てに対する支え	17
(3)	居住地区と住宅	20
(4)	住居の広さ	21
(5)	世帯年収	21
(6)	子育ての費用	22
3	就労状況について	23
(1)	父親の就労状況	23
(2)	母親の就労状況	23
(3)	父親の就労状況の詳細	24
(4)	母親の就労状況の詳細	27
(5)	現在非就労の母親の以前の働き方及び就労希望とその時期	31
(6)	現在非就労で就労希望がある母親の働き方の希望と現状	32
(7)	出産と離職	34
(8)	育児休業制度について	35
(9)	育児休業後の保育サービスについて	36
4	子育てについての意識	38
(1)	子育てをしている現在の生活についての満足度	38
(2)	子育ての喜び	39
(3)	子育てに対する社会的評価	40
(4)	理想の子ども数と実際に持つつもりの子どもの数	41
(5)	実際に持つつもりの子どもの数が理想よりも少ない理由	42
5	日常の育児について	44
(1)	テレビ、ビデオ、ゲームについて	44
(2)	生命の大切さを教える工夫について	45
(3)	医療機関について	46
(4)	子どもだけで食事をとることの有無とその頻度	47
(5)	就学前児童の子育て中の困惑	48
(6)	就学児童の子育て中の不安	49
(7)	子育てに対する嫌気と子どもへの虐待	50
(8)	相談機関の認知と利用	51
(9)	子育てに必要なサービス	52

<b>6</b>	<b>子どもの教育や保育について</b>	<b>53</b>
(1)	幼稚園や保育所に望むこと	53
(2)	幼稚園の年度途中入園と預かり保育について	54
(3)	保育所の一時保育について	56
(4)	保育所の利用者または利用希望者の意向	57
(5)	各種教育・保育サービスの利用について	59
(6)	子どもが休んだ場合の対応	63
(7)	教育・保育サービスを利用していない主な理由	64
(8)	ベビーシッターの利用について	65
(9)	ふれあい子育てサポート事業の利用について	66
(10)	地域子育て支援センターについて	67
(11)	子どもを一時的に預けたときの対応	68
(12)	子どもを泊まりがけで預ける必要があった場合の対応	70
(13)	今後利用したい教育・保育・子育て支援サービス	72
<b>7</b>	<b>放課後や休日の過ごし方について</b>	<b>78</b>
(1)	放課後の過ごし方	78
(2)	土曜日と休日の過ごし方	79
(3)	わくわくプラザの利用等について	80
(4)	小学校4年生以降の放課後の過ごし方について	82
<b>8</b>	<b>子育ての環境や次世代育成支援のあり方について</b>	<b>83</b>
(1)	子育てで困っている事柄	83
(2)	子どもの安全と安心について	84
(3)	父親不在について	85
(4)	子育てについての意見	86
<b>IV</b>	<b>集計表</b>	<b>89</b>
	<b>付 調査票</b>	

# I 調査概要

# I 調査概要

## 1. 調査目的

本調査は、子育て支援に関する市民の生活実態や要望・意見等を把握し、次世代育成支援の後期行動計画（平成22年～26年度）を策定するための基礎資料を得ることを目的とする。

## 2. 対象者と送付数

川崎市内在住の就学前児童（0～5歳）及び就学児童（小学校1～6年生）の保護者各7,500名（計15,000名。）

## 3. 抽出方法

年齢別、地域別の分析が可能となるように、住民基本台帳および外国人登録原票より無作為抽出を行った。また、同一世帯に複数の調査票を送付しないよう抽出した。

## 4. 調査手法

郵送調査（無記名式）による。

## 5. 調査実施期間

平成21年2月

## 6. 回収数（有効票数）

就学前児童	3,440票	回収率	45.9%
就学児童	2,953票	回収率	39.4%
合計	6,393票	回収率	42.6%

## 7. 調査委託機関

株式会社総合企画

## Ⅱ データの見方

## Ⅱ データの見方

- 百分比は小数第 2 位を四捨五入し、小数第 1 位まで表示している。  
そのため合計比が 100%に満たない、あるいは 100%を超えることがある。
- 複数回答の場合、基数をその設問の回答対象人数としているものは、合計比が 100%を超えることがある。
- 複数回答で最大回答数を超えて答えた場合は、最大回答数の指定にかかわらず、すべての回答を集計に含めた。
- 基数が 30 未満となる項目は、グラフを作成せず、回答の件数と構成比とを併記した。
- 回答欄に任意の数字を記入する部分で、整数値以外の記入があった場合、四捨五入して整数として処理した。
- 回答欄に任意の数字を記入する部分で、「2～3」などのように幅をもたせて記入されていた場合、その算術平均をとり、算術平均が整数値以外となった場合には四捨五入して整数として処理した。

## Ⅲ 調査結果

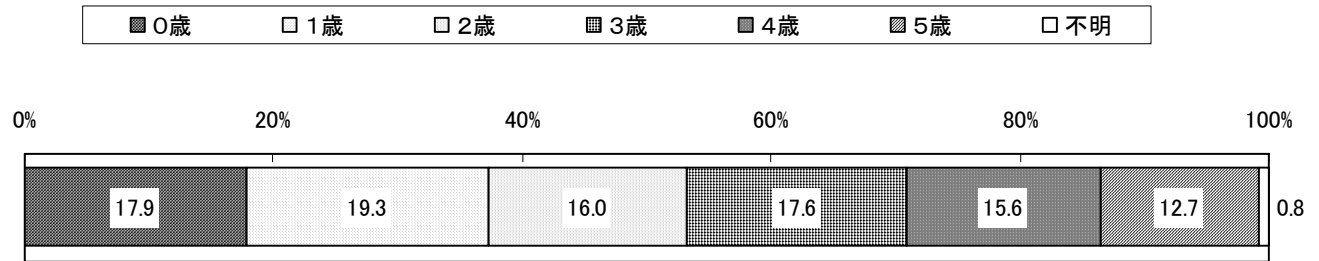


### Ⅲ 調査結果

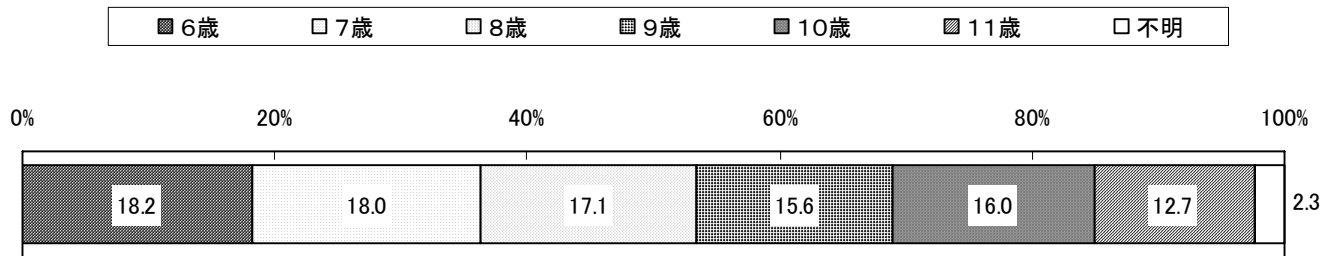
#### 1 対象児童の属性について

##### (1) 対象児童の年齢

就学前児童 【基数：全体 (N=3440)】

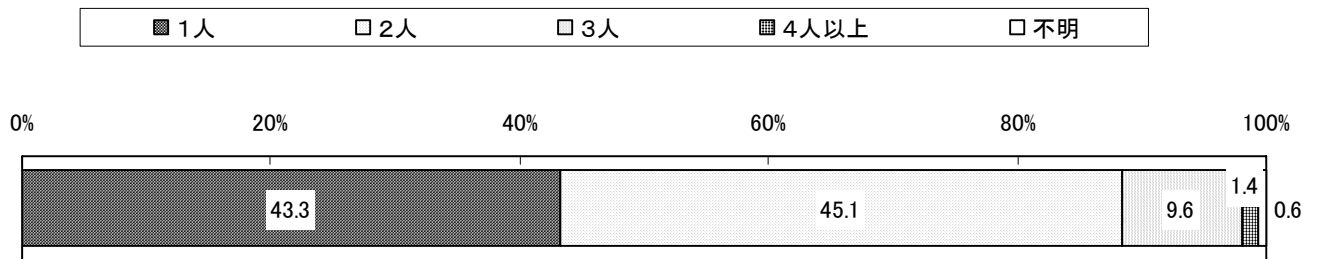


就学児童 【基数：全体 (N=2953)】

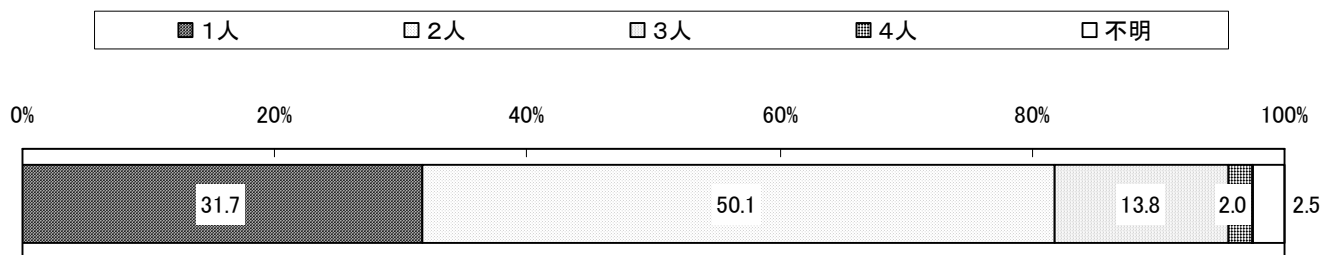


##### (2) 兄弟姉妹全員の数

就学前児童 【基数：全体 (N=3440)】

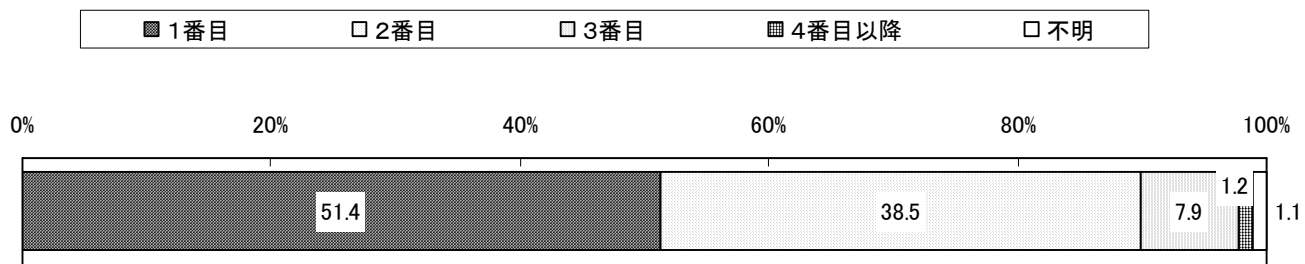


就学児童 【基数：全体 (N=2953)】

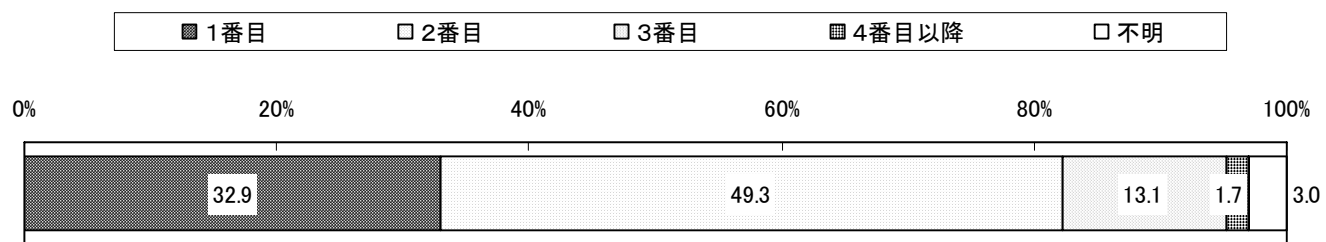


### (3) 対象児童の出生順位

就学前児童 【基数：全体 (N=3440)】



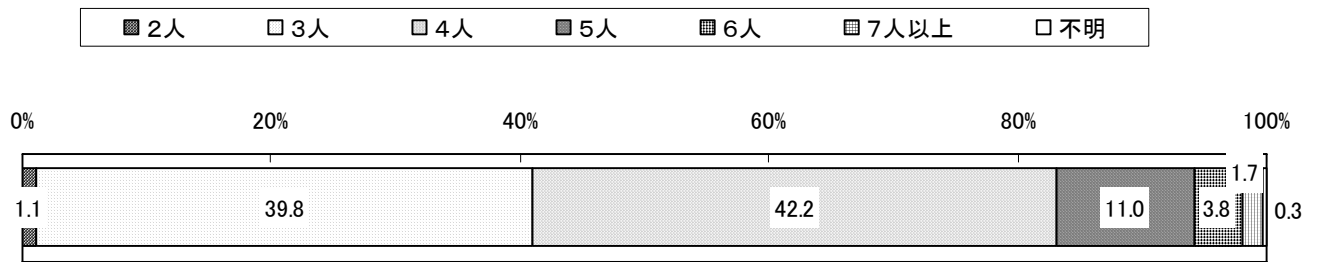
就学児童 【基数：全体 (N=2953)】



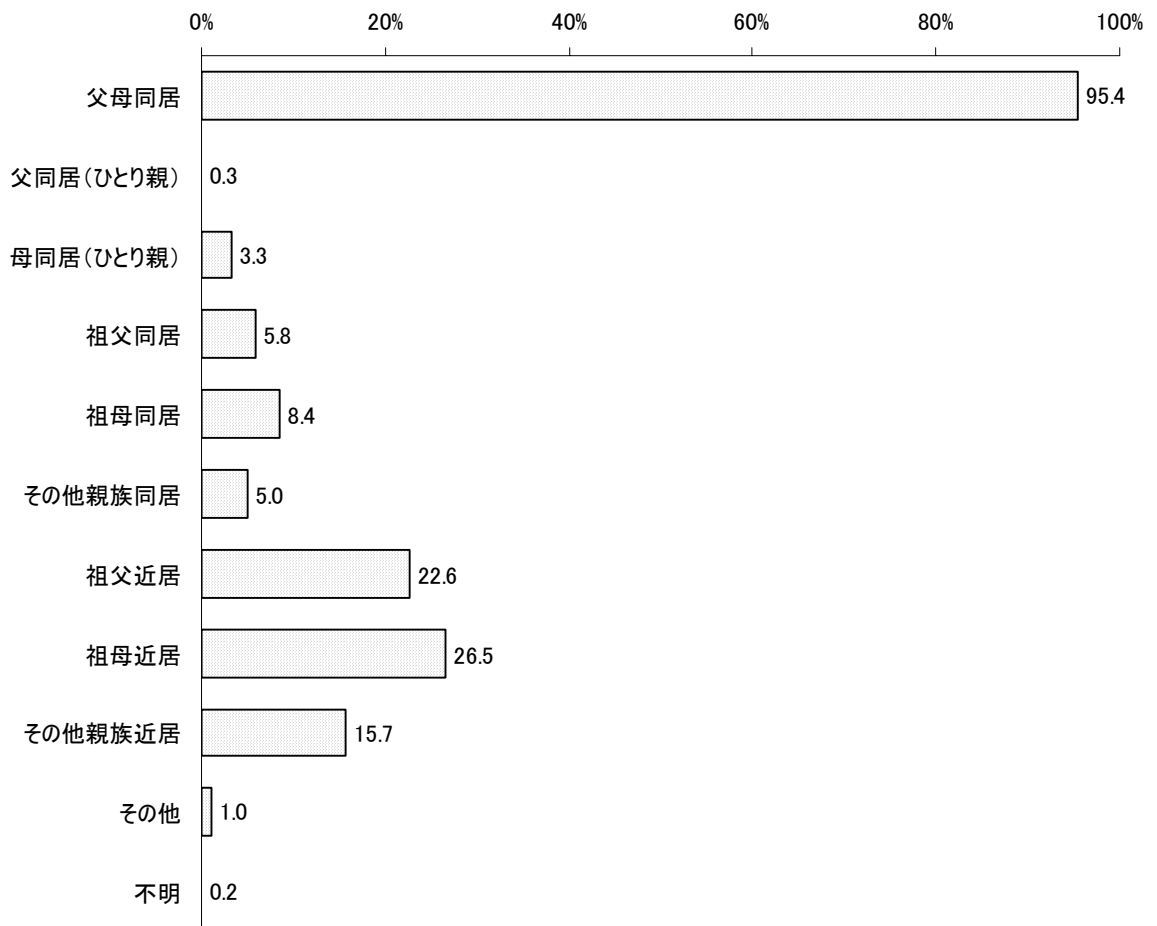
(4) 同居している家族全員の人数及び同居・近居状況

就学前児童 【基数：全体 (N=3440)】

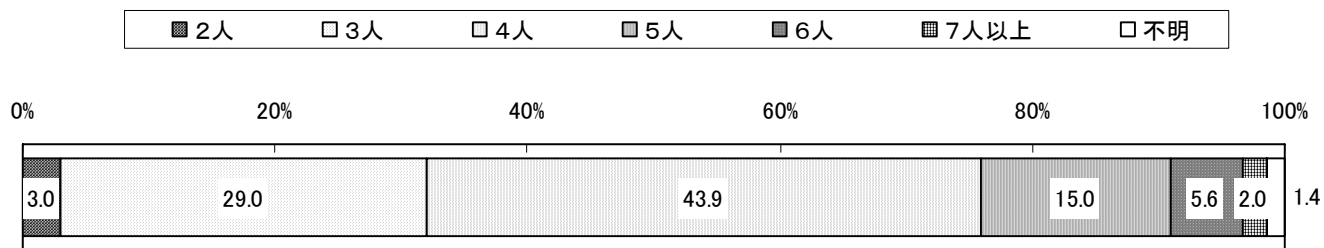
家族全員の人数



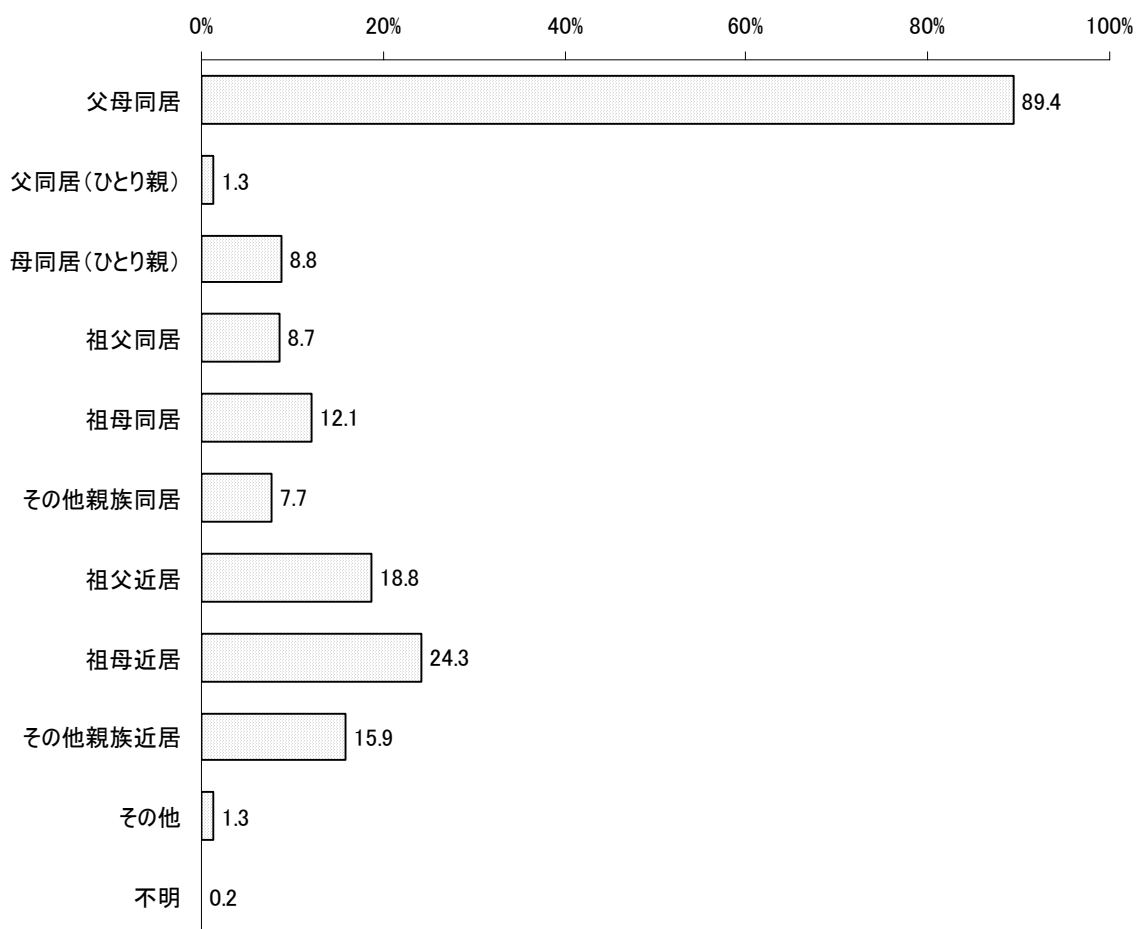
同居・近居の状況



家族全員の人数

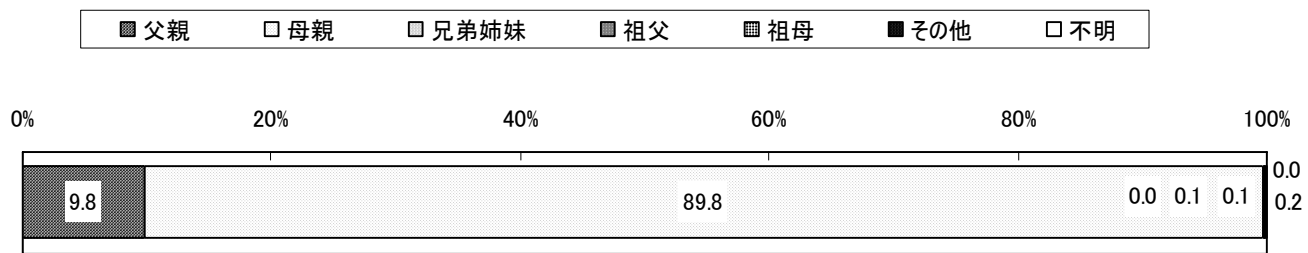


同居・近居の状況

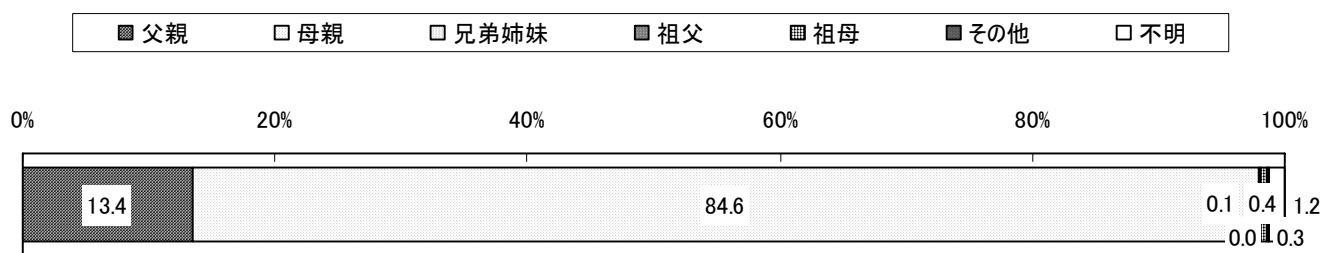


(5) アンケート回答者

就学前児童 【基数：全体 (N=3440)】



就学児童 【基数：全体 (N=2953)】

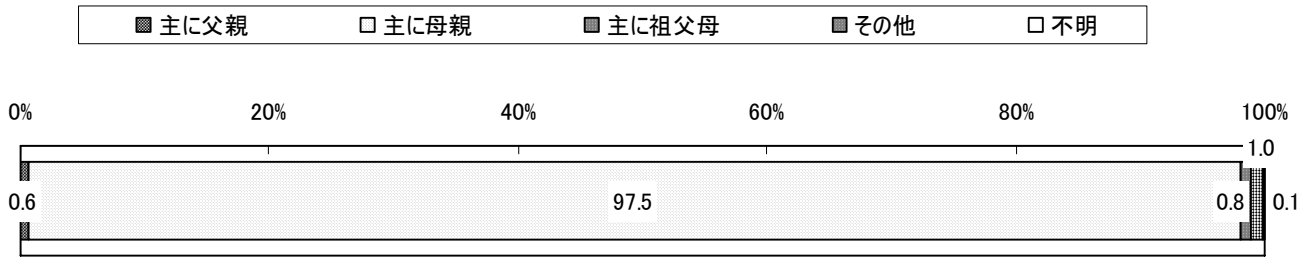


## 2 家庭における子育ての環境

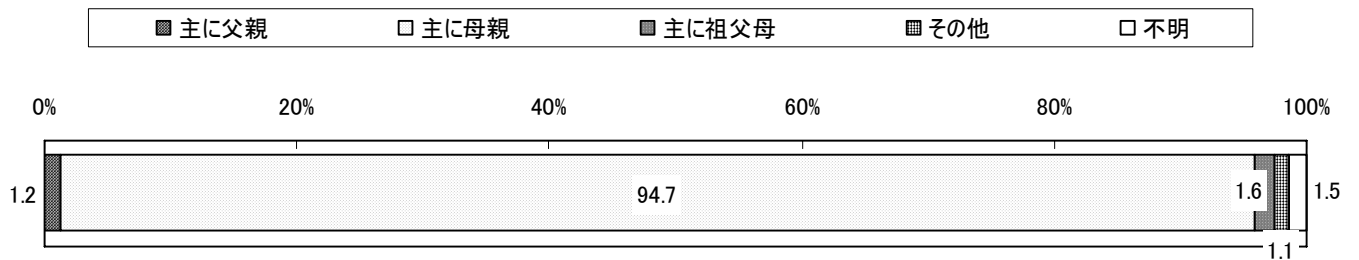
### (1) 身の回りの世話を主にしている方

【設問】 あて名のお子さんの身の回りの世話などを主にしている方は、どなたですか。

就学前児童 【基数：全体（N=3440）】



就学児童 【基数：全体（N=2953）】

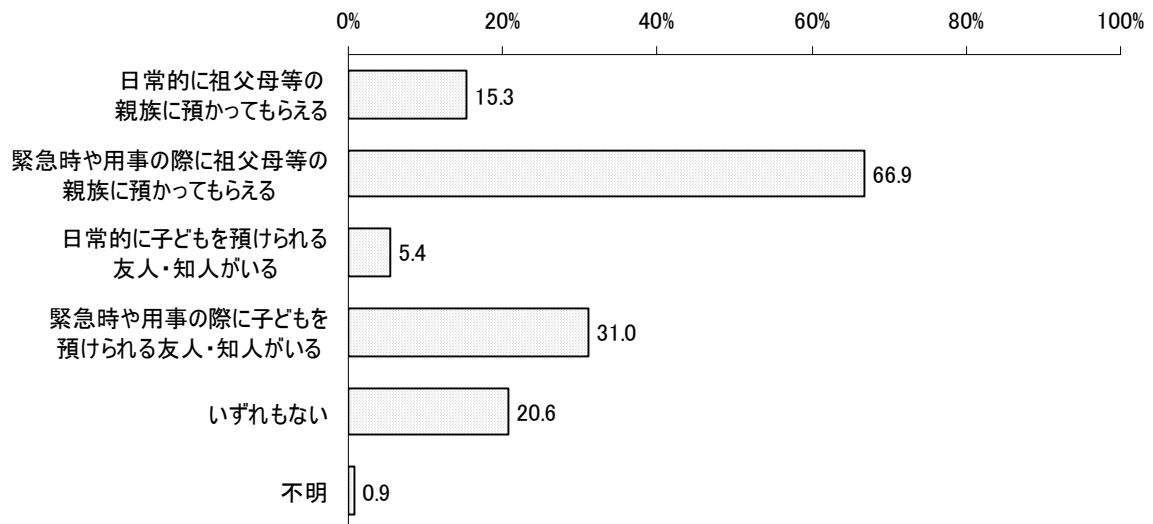


## (2) 子育てに対する支え

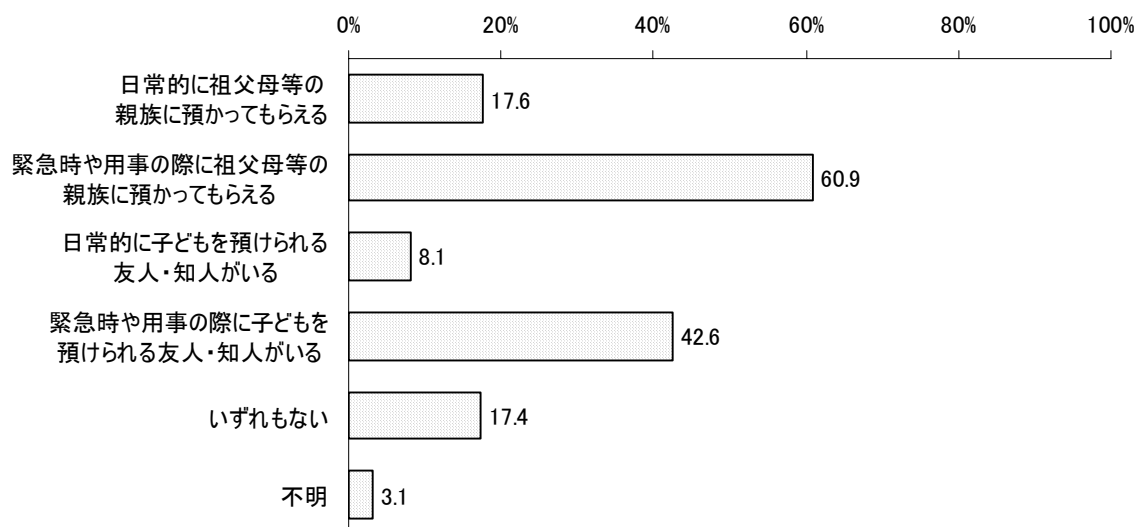
【設問】 祖父母や親族、もしくは友人・知人等による、子育てに対する支え（育児を手伝ってくれることなど）がありますか。あてはまる答えの番号すべてに○をつけてください。

### 子育てに対する支えの有無

就学前児童 【基数：全体（N=3440）複数回答】



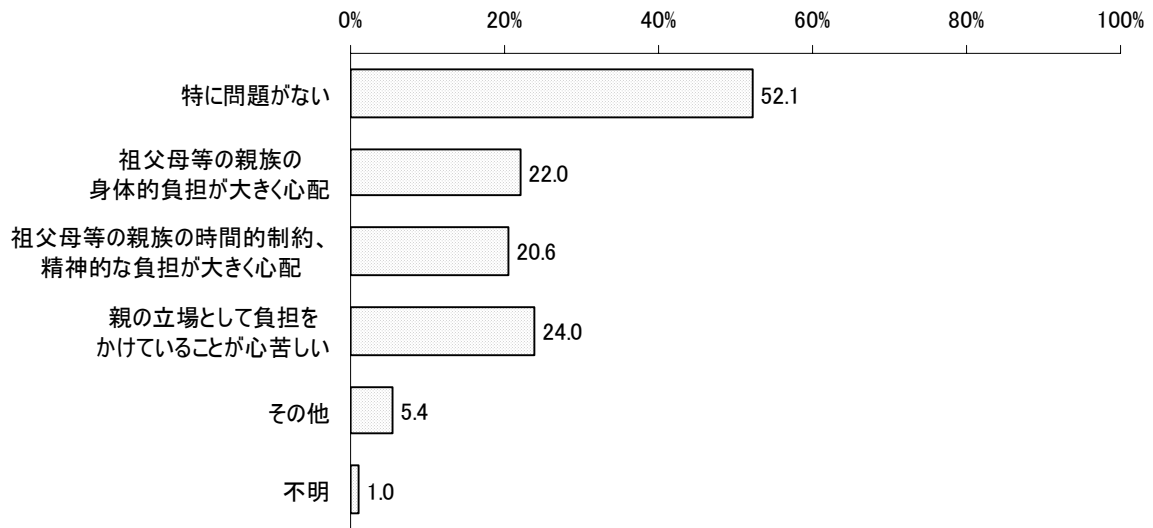
就学児童 【基数：全体（N=2953）複数回答】



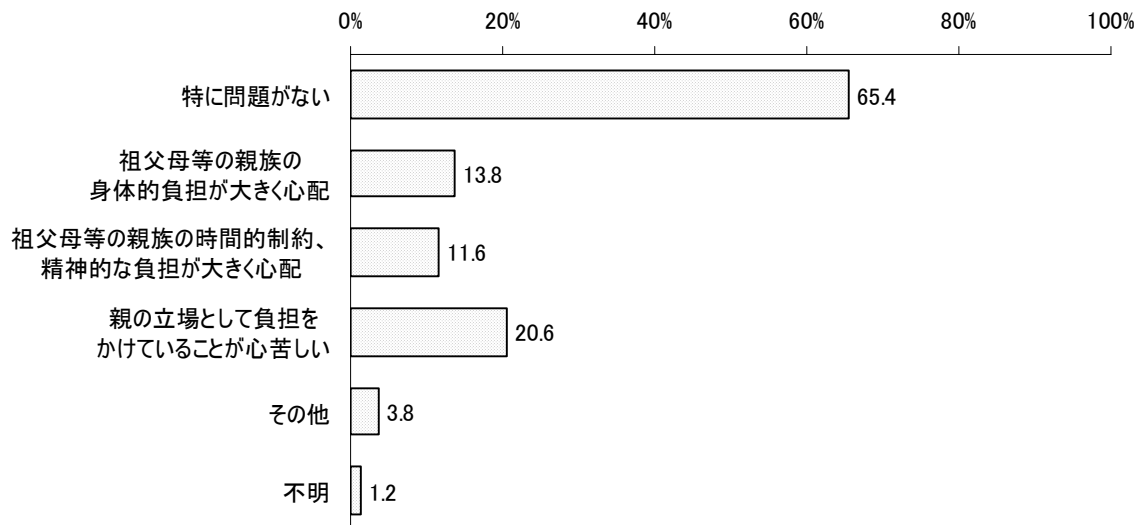
【設問】祖父母等の親族や友人・知人に預かってもらえる方にうかがいます。それぞれ、あてはまる答えの番号すべてに○をつけてください。

### 祖父母等の親族に預かってもらえる場合の問題の有無

就学前児童 【基数：祖父母等の親族に預かってもらえる方（n=2300）複数回答】



就学児童 【基数：祖父母等の親族に預かってもらえる方（n=1798）複数回答】

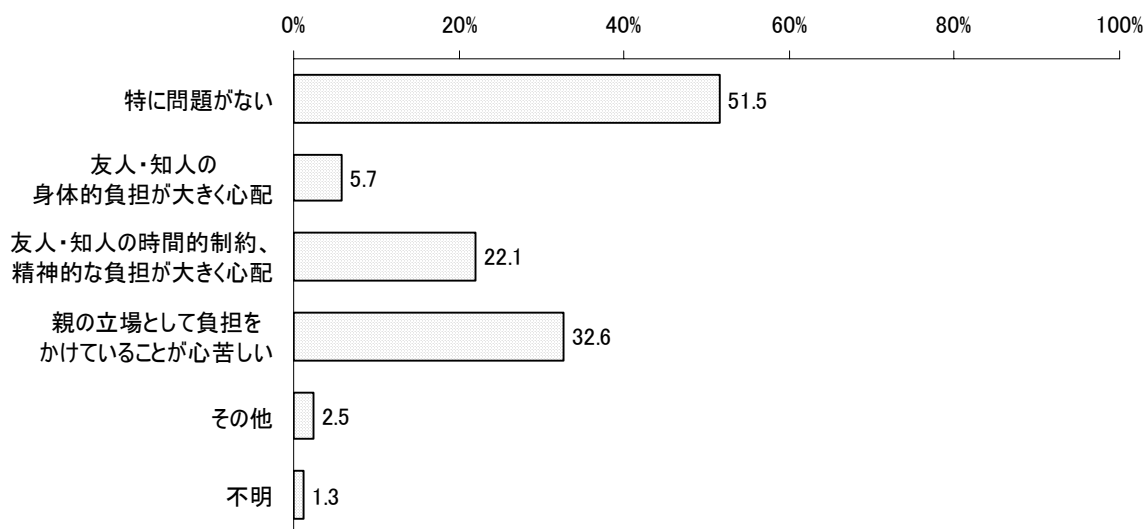




## 友人・知人に預かってもらえる場合の問題の有無

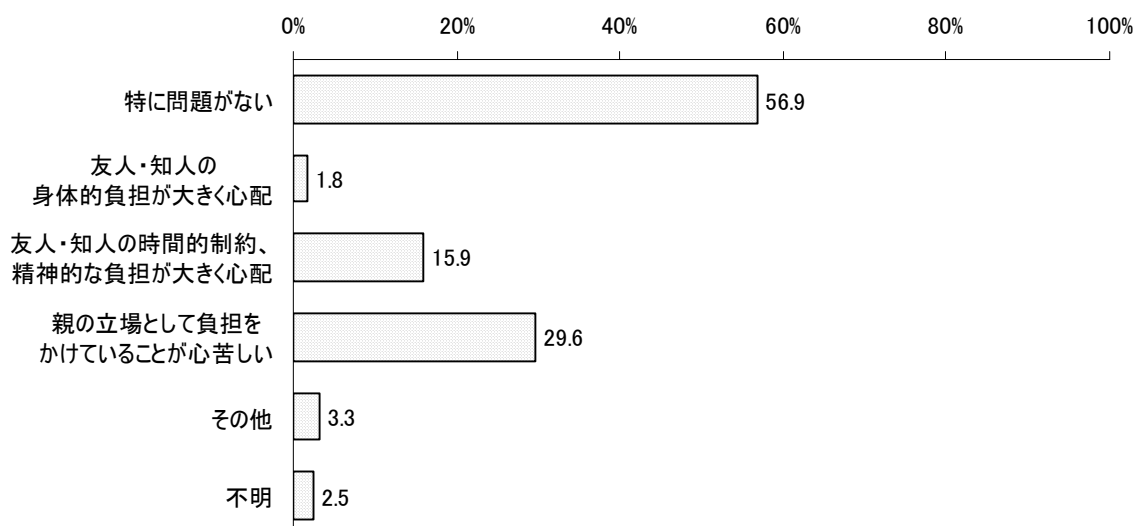
就学前児童

【基数：友人・知人に預かってもらえる方（n=1068）複数回答】



就学児童

【基数：友人・知人に預かってもらえる方（n=1259）複数回答】

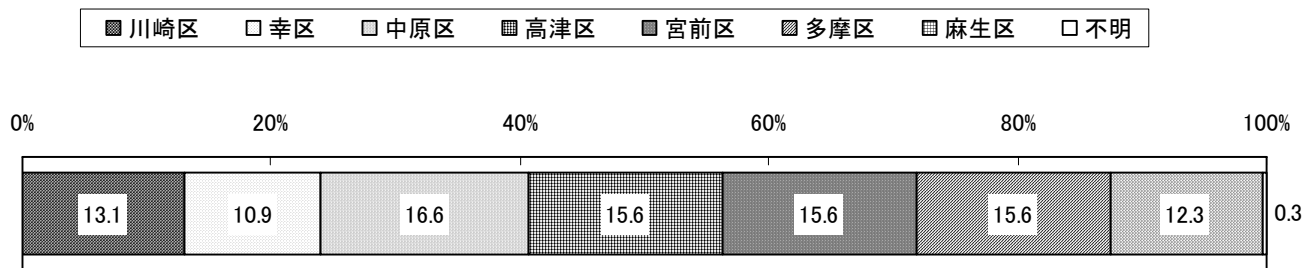


### (3) 居住地区と住宅

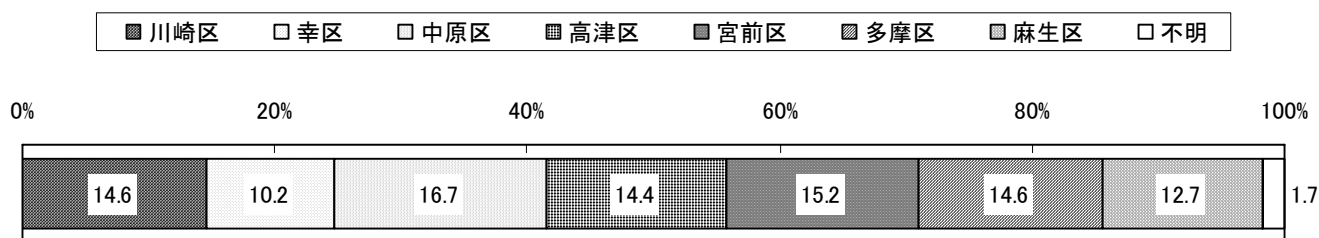
【設問】 現在お住まいの地域は、次のうち、どれにあてはまりますか。

#### 居住地区

就学前児童 【基数：全体 (N=3440)】



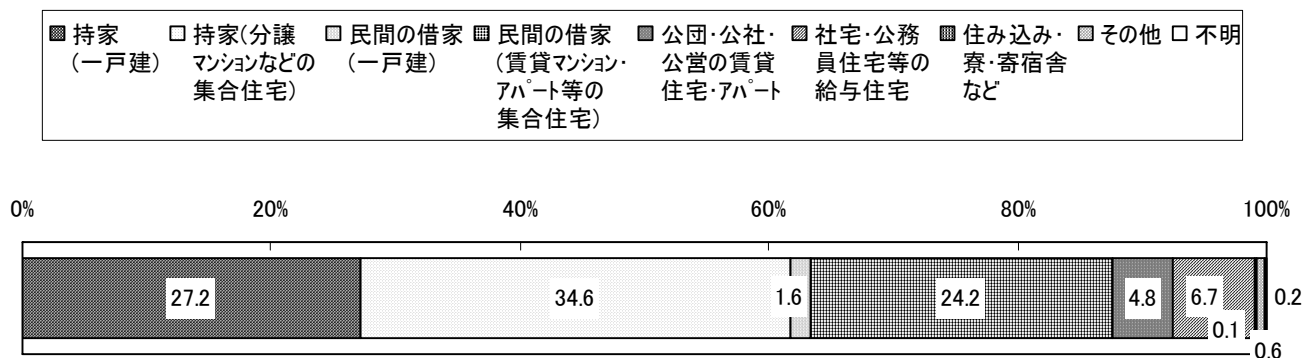
就学児童 【基数：全体 (N=2953)】



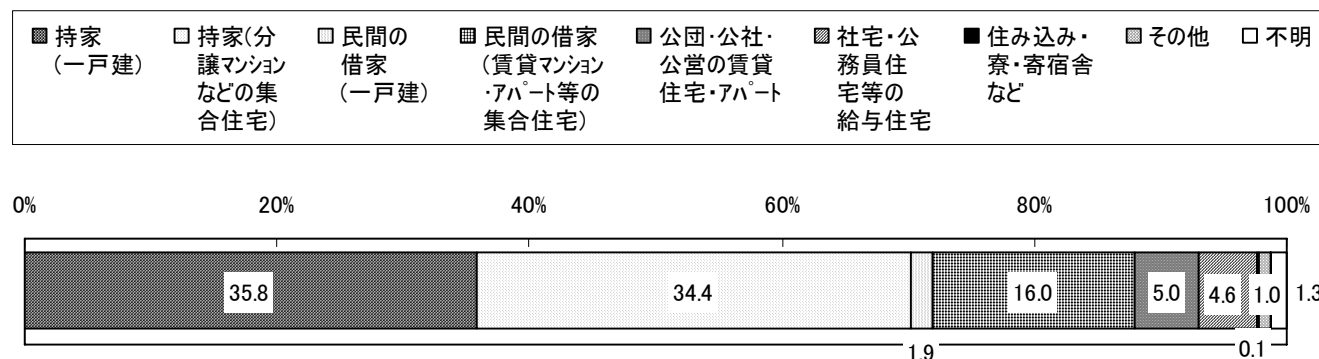
#### 住居形態

【設問】 現在のお住まいは、次のうち、どれにあたりますか。

就学前児童 【基数：全体 (N=3440)】



就学児童 【基数：全体 (N=2953)】

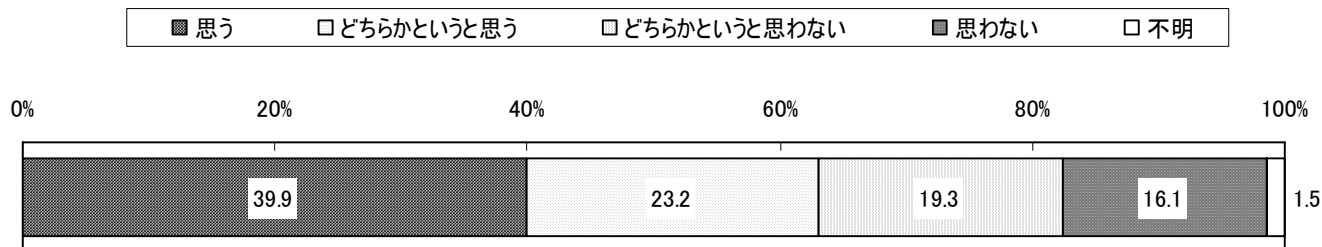


#### (4) 住居の広さ

自宅の広さや間取りが子育てするために「十分だと思う」と回答した率は 39.9%、「どちらかといえばそう思う」は 23.2%で、合計すると 6 割を超えている。

【設問】 あなたの家は、子育てするために十分な広さや間取りだと思いますか。

就学児童 【基数：全体 (N=2953)】

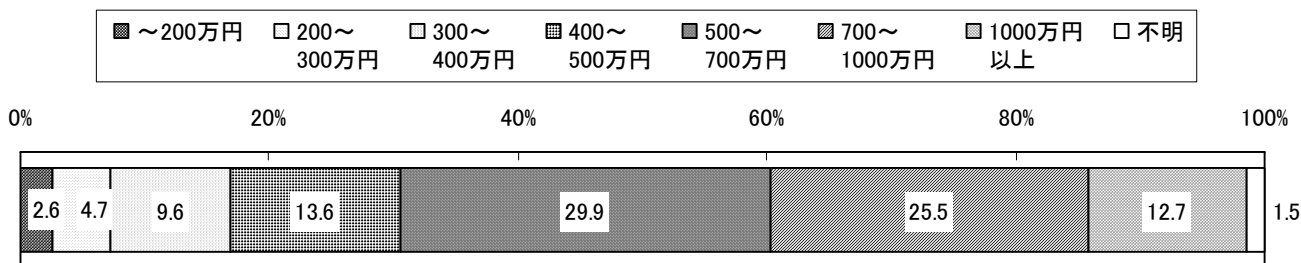


#### (5) 世帯年収

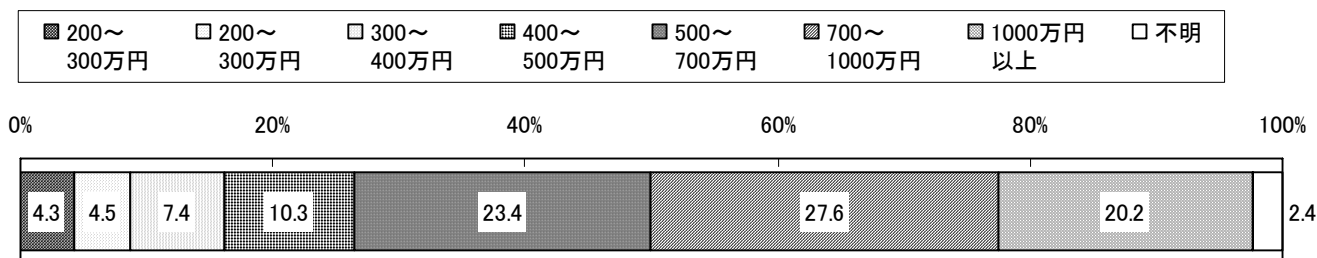
就学前児童の世帯年収は「500～700 万円」(29.9%) が最も多く、就学児童の世帯年収は「700～1000 万円」(27.6%) が最も多かった。

【設問】 世帯の年収は、次のうち、どれにあたりますか。

就学前児童 【基数：全体 (N=3440)】



就学児童 【基数：全体 (N=2953)】

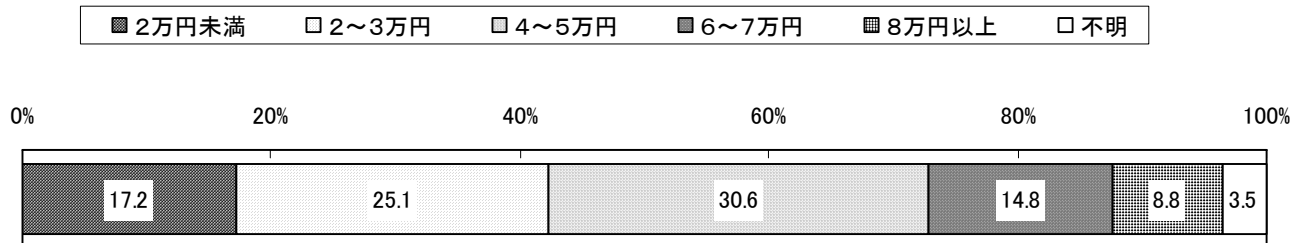


## (6) 子育ての費用

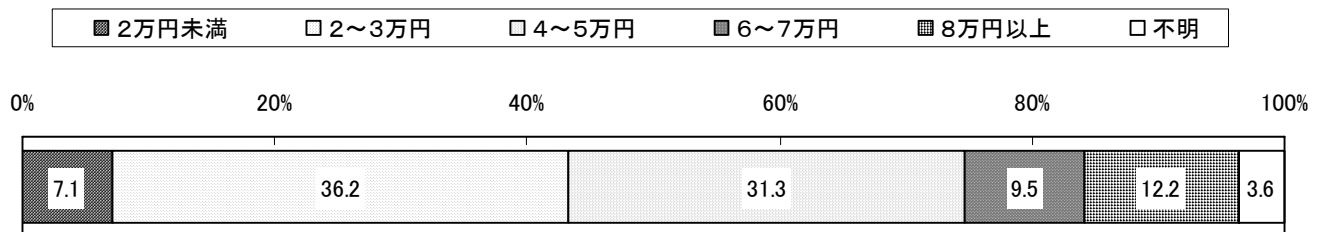
1ヶ月あたりにかかる子育ての費用は、就学前児童で最も多かった回答が「4～5万円」(30.6%)、就学児童で最も多かった回答が「2～3万円」(36.2%)であった。

【設問】あて名のお子さんの子育てにかかる費用は1ヶ月いくら位ですか。おおよその金額を記入してください。

就学前児童 【基数：全体 (N=3440)】



就学児童 【基数：全体 (N=2953)】



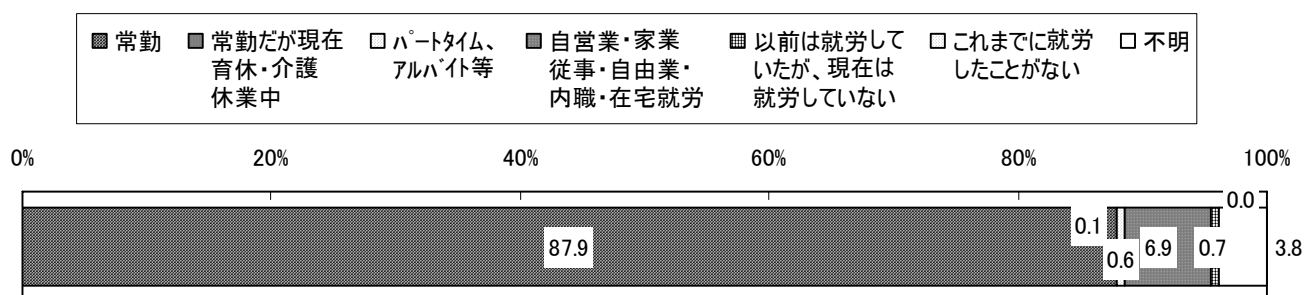
### 3 就労状況について

父親の就労状況は、就学前児童、就学児童とも「常勤」（それぞれ 87.9%、80.2%）が最も多い。それに対し、母親の就労状況は就学前後で差が見られ、就学前児童の母親では「以前は就労していたが現在は就労していない」（53.5%）が最も多いが、就学児童の母親では「パートタイム・アルバイト等」（38.5%）が最も多い。

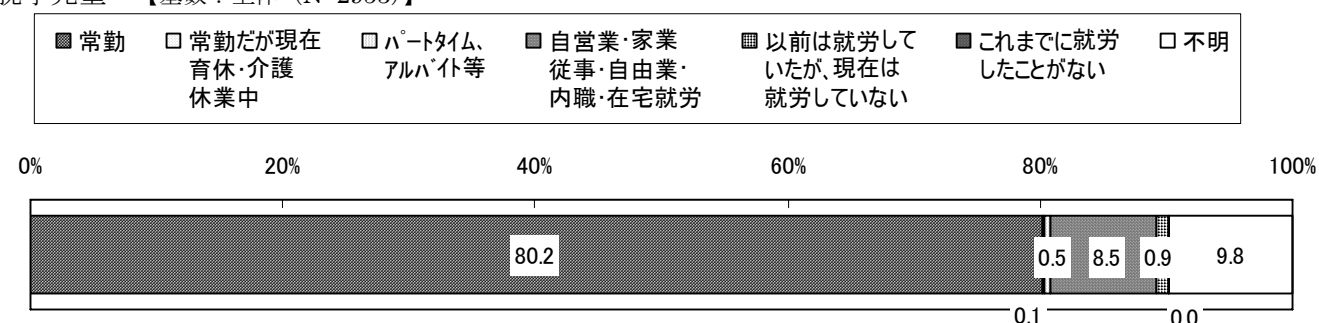
【設問】 父親・母親の就労の状況を、1 から 6 までの中でそれぞれ 1 つだけ○をつけてください。

#### （1）父親の就労状況

就学前児童 【基数：全体（N=3440）】

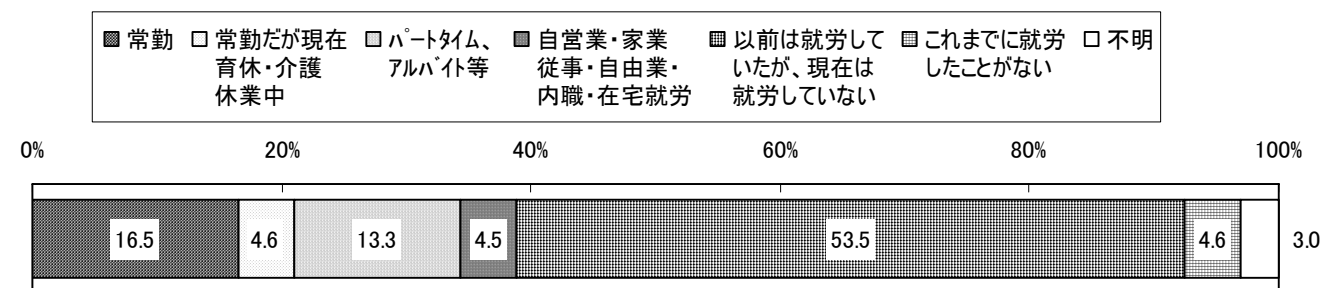


就学児童 【基数：全体（N=2953）】

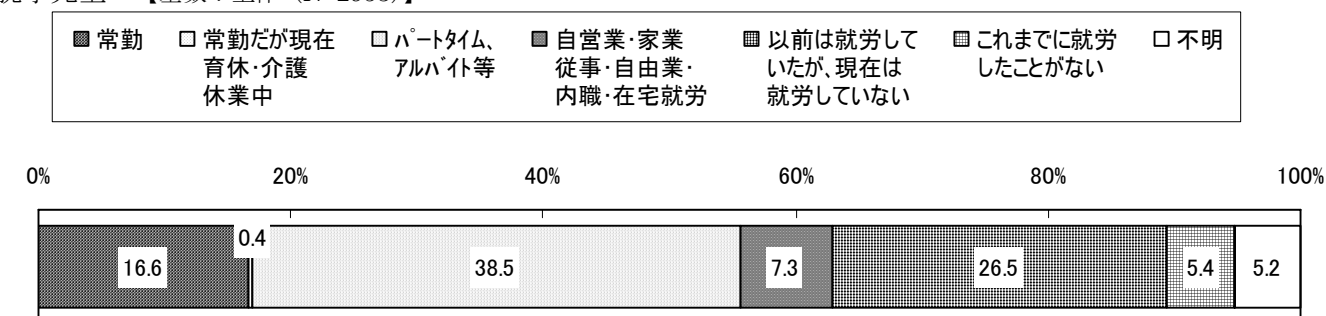


#### （2）母親の就労状況

就学前児童 【基数：全体（N=3440）】



就学児童 【基数：全体（N=2953）】



### (3) 父親の就労状況の詳細

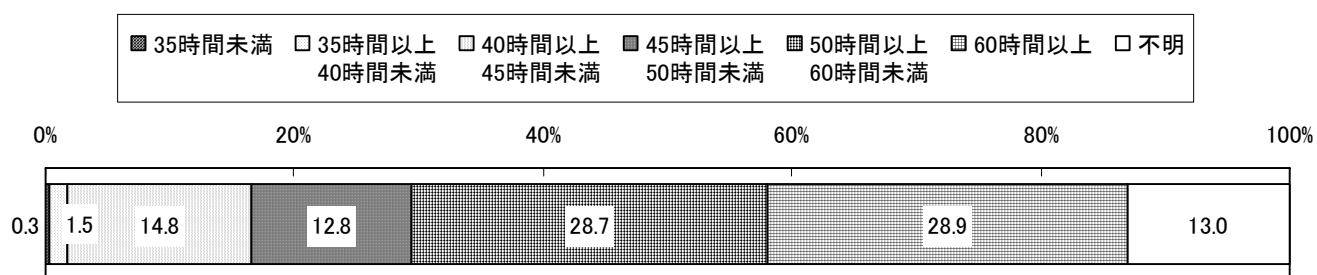
#### ①フルタイムの父親の就労状況詳細

フルタイムの父親の1週あたり平均就労時間は、就学前児童では①「60時間以上」(28.9%) ②「50時間以上 60時間未満」(28.7%)の順に多く、就学児童では①「45時間以上 50時間未満」(24.8%) ②「50時間以上 60時間未満」(19.9%)の順に多かった。

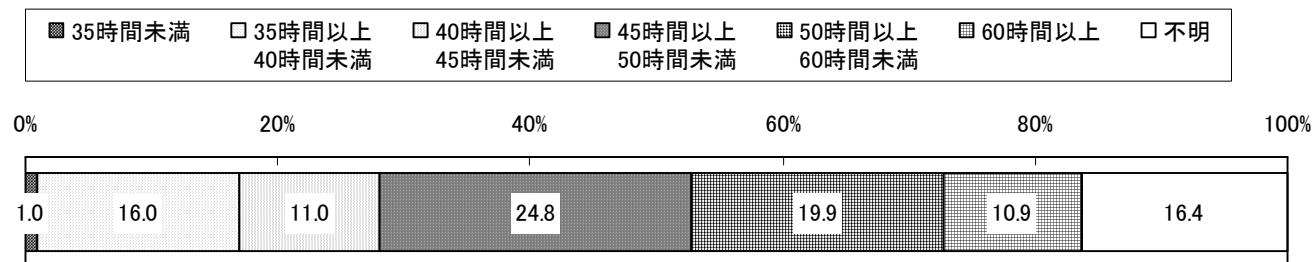
就学前児童の父親のほうが就学児童と比較して就労時間が長い傾向にあるものの、平均帰宅時刻は就学前後で大きな差は見られず、回答が多かった順に①「21時またはそれ以降」(就学前児童 54.5%、就学児童 50.5%) ②「20時」(同 16.8%、16.9%)となっている。

#### 1週あたり平均就労時間

就学前児童 【基数：フルタイム勤務の父親 (n=3024)】

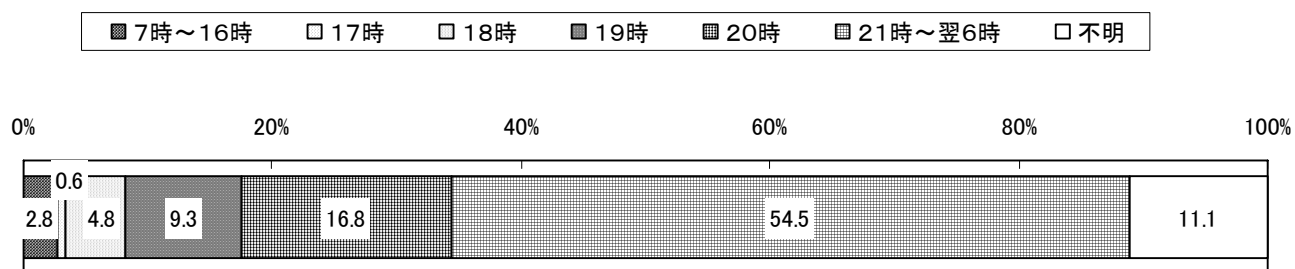


就学児童 【基数：フルタイム勤務の父親 (n=2367)】

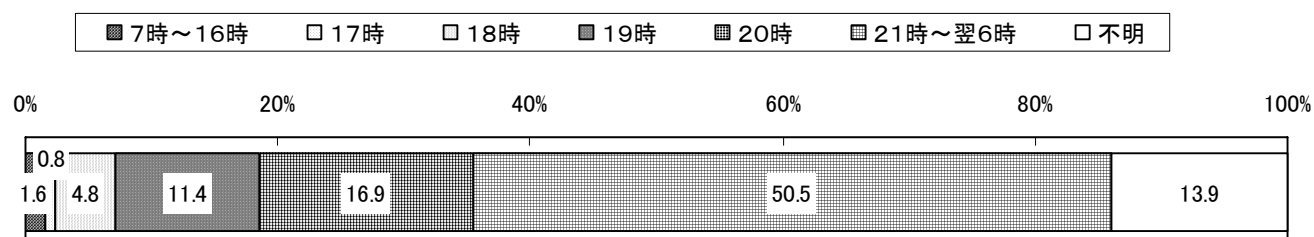


#### 平均帰宅時刻

就学前児童 【基数：フルタイム勤務の父親 (n=3024)】



就学児童 【基数：フルタイム勤務の父親 (n=2367)】



## ②パートタイム・アルバイトの父親の就労状況詳細

パートタイム・アルバイトの父親は、就学前後とも全体の1%に満たないが、その中で就労状況の詳細を見ると、1週あたりの就労日数が①「週5日就労」（就学前児童38.1%、就学児童50.0%）、②「週6日就労」（同28.6%、18.8%）の順に多い。

また、1日あたりの就労時間が「8時間」（同33.3%、31.3%）および「9時間以上」（同38.1%、31.3%）をあわせると、就学前後とも6割以上となっている。

### 就学前児童

【基数：パートタイム・アルバイトの父親（n=21）】

#### 1週あたり就労日数

調査数	週1 ～ 2日	週3 日	週4 日	週5 日	週6 日	週7 日	不明
100.0	14.3	4.8	9.5	38.1	28.6	-	4.8
21	3	1	2	8	6	-	1

#### 1日あたり就労時間

調査数	4 時間 まで	5 時間	6 時間	7 時間	8 時間	9 時間 以上	不明
100.0	4.8	4.8	4.8	9.5	33.3	38.1	4.8
21	1	1	1	2	7	8	1

#### 平均帰宅時間

調査数	7 時 ～ 1 6時	1 7 時	1 8 時	1 9 時	2 0 時	2 1 時 ～ 翌 6時	不明
100.0	33.3	-	-	14.3	4.8	38.1	9.5
21	7	-	-	3	1	8	2

#### フルタイムへの転換希望

調査数	希望 がある	予 定 希 望 は な い が	希 望 は な い	不 明
100.0	42.9	28.6	19.0	9.5
21	9	6	4	2

### 就学児童

【基数：パートタイム・アルバイトの父親（n=16）】

#### 1週あたり就労日数

調査数	週1 ～ 2日	週3 日	週4 日	週5 日	週6 日	週7 日	不明
100.0	6.3	6.3	6.3	50.0	18.8	-	12.5
16	1	1	1	8	3	-	2

#### 1日あたり就労時間

調査数	4 時間 まで	5 時間	6 時間	7 時間	8 時間	9 時間 以上	不明
100.0	6.3	12.5	6.3	6.3	31.3	31.3	6.3
16	1	2	1	1	5	5	1

#### 平均帰宅時間

調査数	7 時 ～ 1 6時	1 7 時	1 8 時	1 9 時	2 0 時	2 1 時 ～ 翌 6時	不明
100.0	43.8	-	12.5	6.3	-	31.3	6.3
16	7	-	2	1	-	5	1

#### フルタイムへの転換希望

調査数	希望 がある	予 定 希 望 は な い が	希 望 は な い	不 明
100.0	6.3	31.3	31.3	31.3
16	1	5	5	5

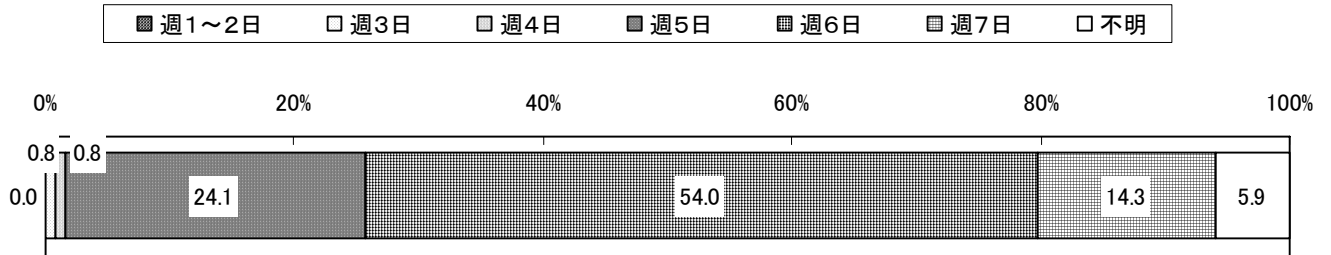
【上段：割合（%）、下段：件数】

### ③自営業等の父親の就労状況詳細

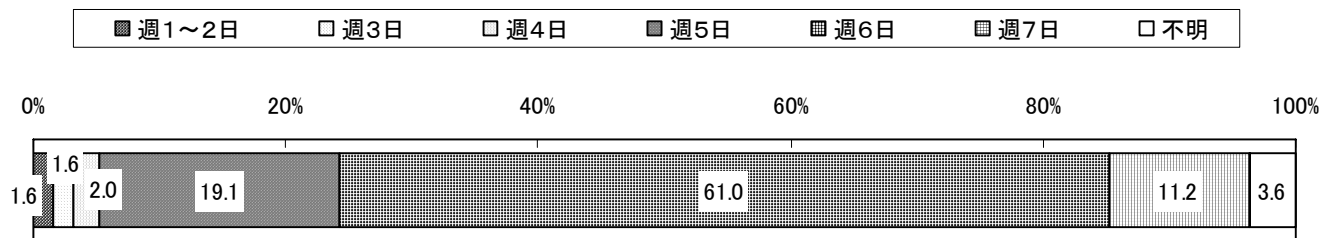
自営業等の父親の、1週あたりの就労日数は「週6日就労」(就学前児童 54.0%、就学児童 61.0%)が最も多く、1日の就労時間は「9時間以上」(同 57.4%、54.2%)が最多で、それぞれ過半数を占めている。

#### 1週あたり就労日数

就学前児童 【基数：自営業等の父親 (n=237)】

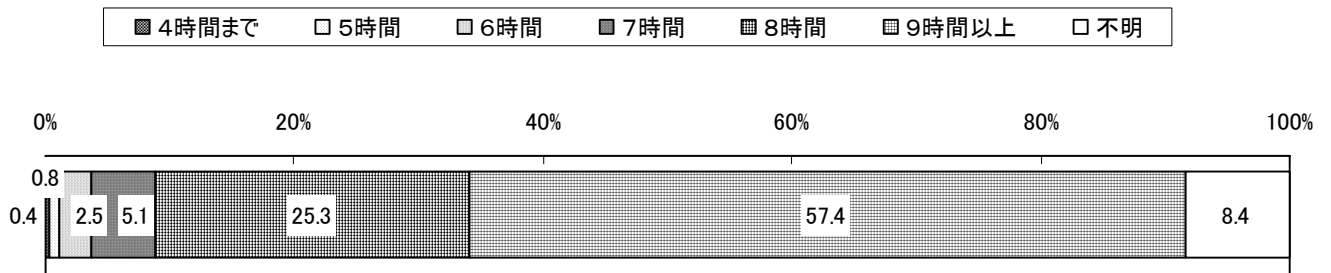


就学児童 【基数：自営業等の父親 (n=251)】

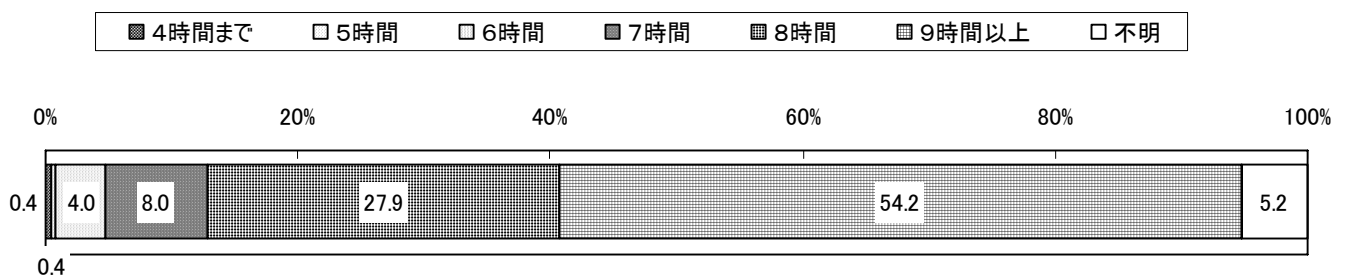


#### 1日あたり就労時間

就学前児童 【基数：自営業等の父親 (n=237)】



就学児童 【基数：自営業等の父親 (n=251)】





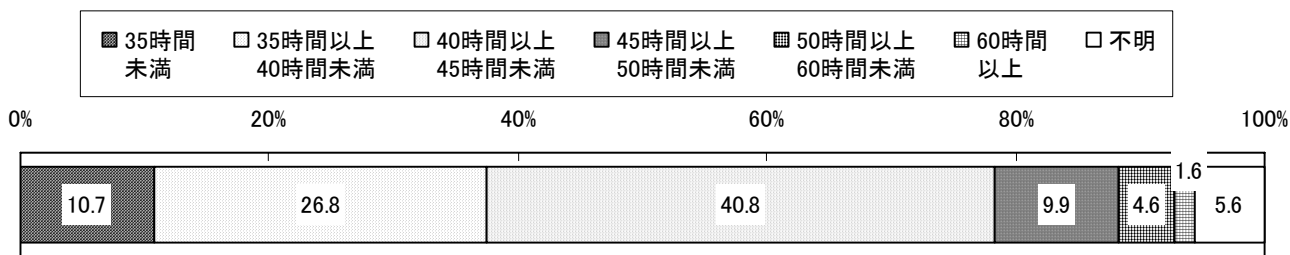
#### (4) 母親の就労状況の詳細

##### ①フルタイム勤務の母親の就労状況詳細

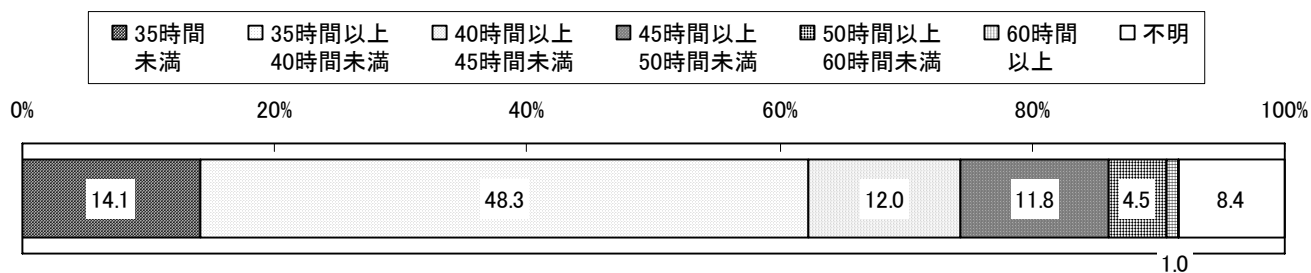
フルタイムの母親の1週あたり平均就労時間は、就学前児童では「40時間以上45時間未満」(40.8%)が最も多く、就学児童では「35時間以上40時間未満」(48.3%)が最も多かった。  
 平均帰宅時刻は就学前後とも最も多いのは「19時」(就学前児童37.1%、就学児童32.6%)で、次に多いのは「18時」(同35.7、31.4%)であった。

##### 1週あたり平均就労時間

就学前児童 【基数：フルタイム勤務の母親 (n=568)】

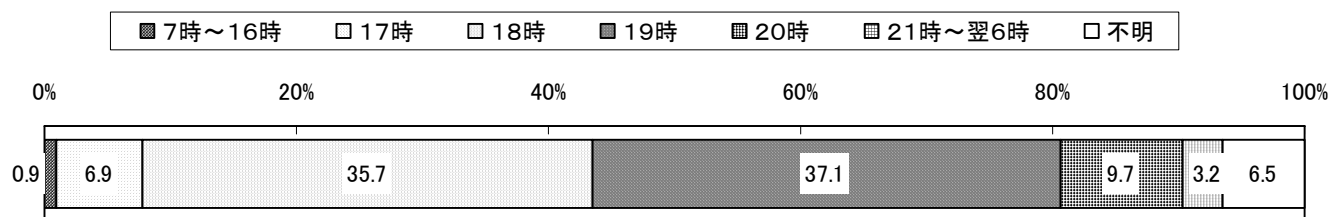


就学児童 【基数：フルタイム勤務の母親 (n=491)】

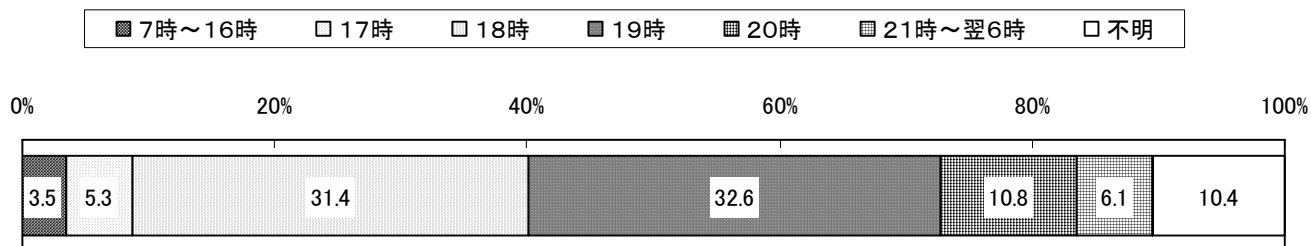


##### 平均帰宅時刻

就学前児童 【基数：フルタイムの母親 (n=568)】



就学児童 【基数：フルタイムの母親 (n=491)】



## ②パートタイム・アルバイトの母親の就労状況詳細

パートタイム・アルバイトの母親の1週あたり就労日数は、就学前児童では「週5日」(27.2%)が最も多く、就学児童では「週4日」(30.6%)が最も多かった。

1日あたり就労時間では、「4時間まで」(就学前児童34.4%、就学児童37.5%)が最も多い。

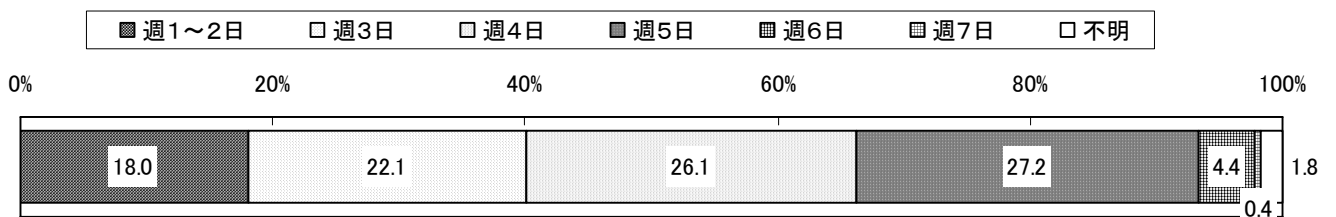
平均帰宅時刻は、就学前後とも「16時まで」が最も多く、就学前児童で35.7%、就学児童では57.2%と過半数を占めた。

また、全体的に就学児童の母親のほうが、帰宅時刻が早い傾向が見られた。

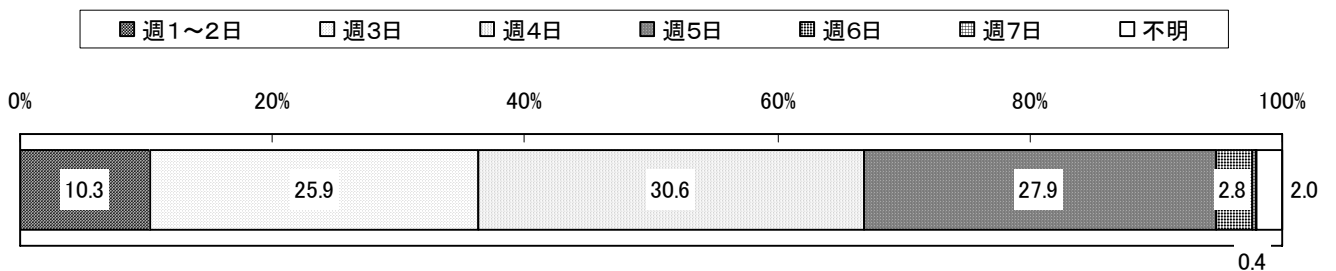
フルタイムへの転換について「希望がある」と回答した率は、就学前児童が18.6%であるのに対し、就学児童では11.2%にとどまり、「希望はない」と回答した率は就学前児童37.9%に対し就学児童が47.9%と10ポイントほど上回った。

### 1週あたり就労日数

就学前児童 【基数：パートタイム・アルバイトの母親 (n=456)】

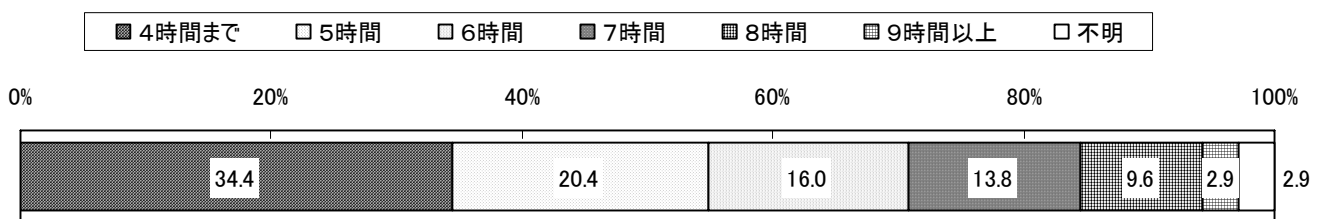


就学児童 【基数：パートタイム・アルバイトの母親 (n=1138)】

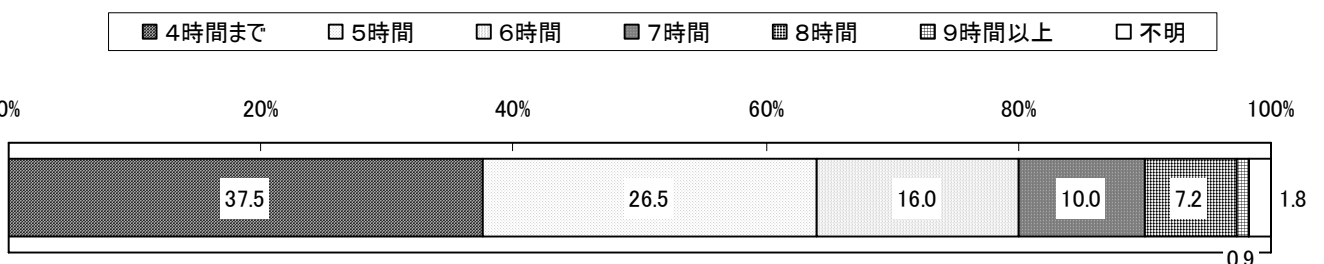


### 1日あたり就労時間

就学前児童 【基数：パートタイム・アルバイトの母親 (n=456)】

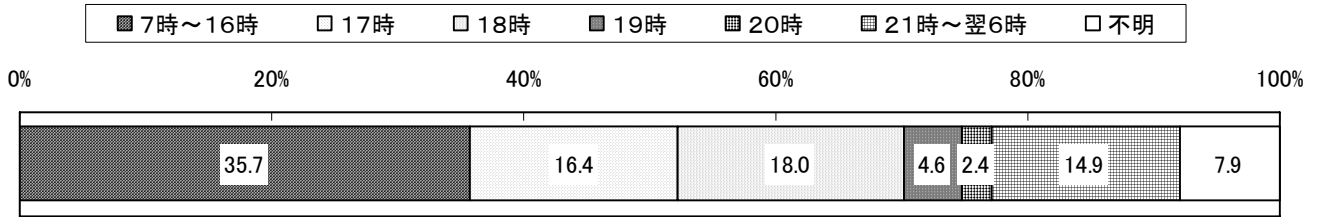


就学児童 【基数：パートタイム・アルバイトの母親 (n=1138)】

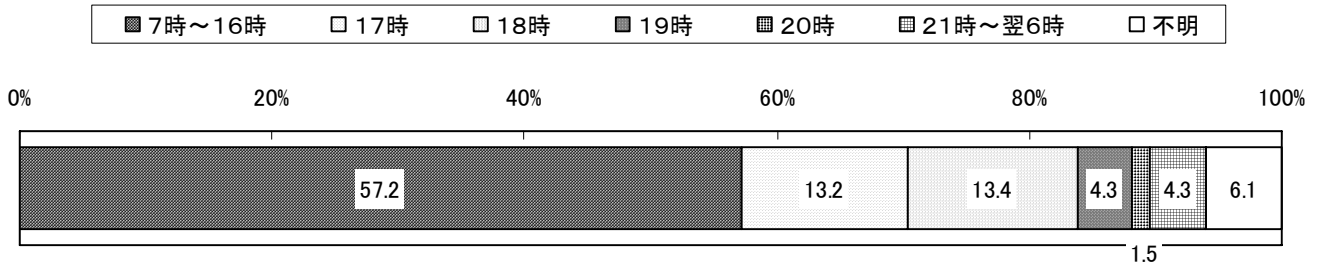


### 平均帰宅時刻

就学前児童 【基数：パートタイム・アルバイトの母親（n=456）】

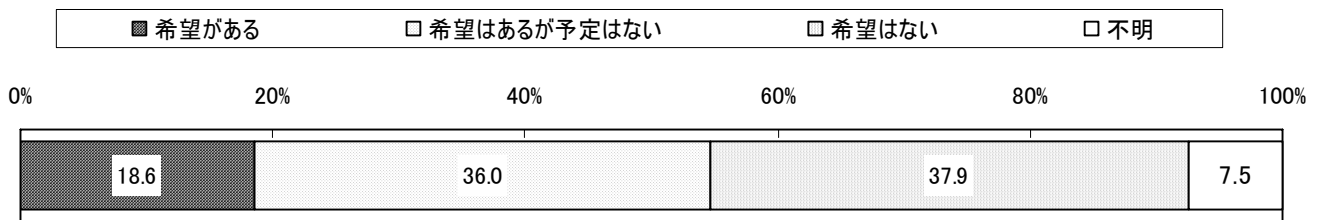


就学児童 【基数：パートタイム・アルバイトの母親（n=1138）】

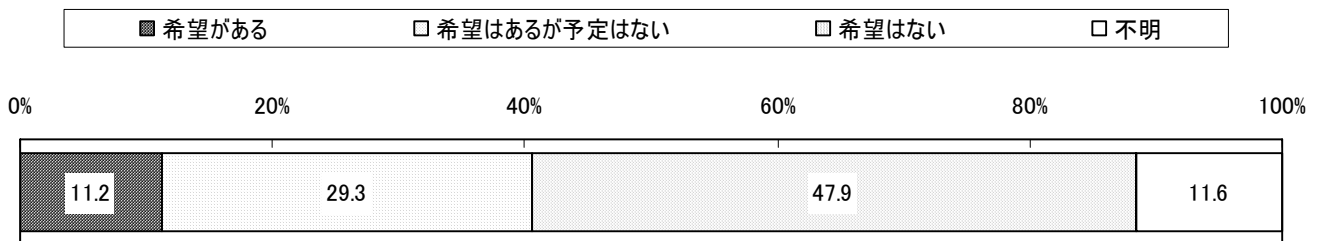


### フルタイムへの転換希望

就学前児童 【基数：パートタイム・アルバイトの母親（n=456）】



就学児童 【基数：パートタイム・アルバイトの母親（n=1138）】

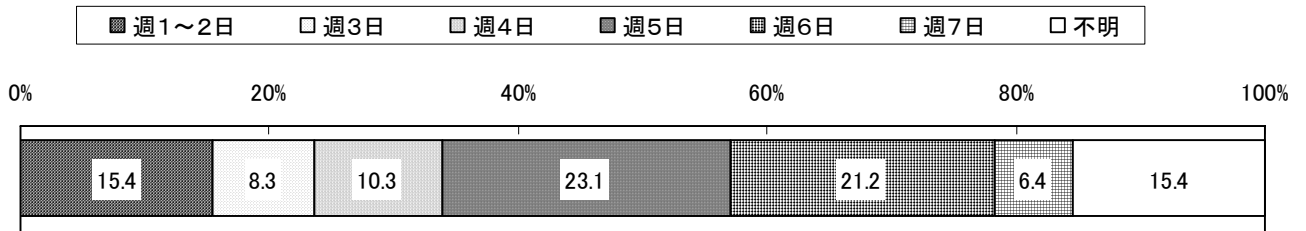


### ③自営業等の母親の就労状況詳細

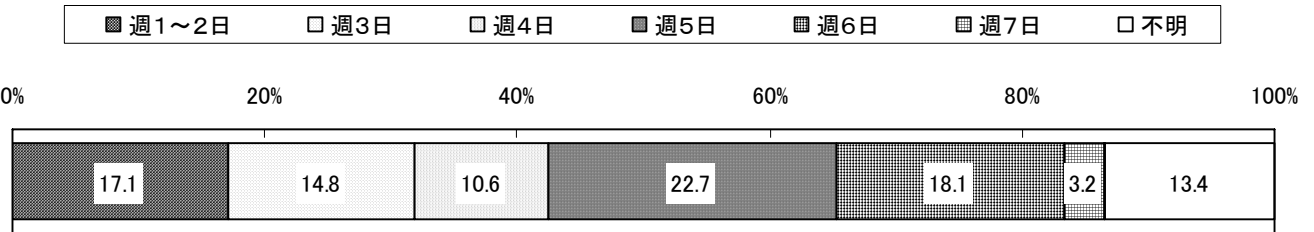
自営業の母親の1週あたり就労日数は、「週5日」(就学前児童 23.1%、就学児童 22.7%)が最も多く、「週6日」(同 21.2%、18.1%)が次に多かった。  
1日あたりの就労時間では、「4時間まで」(同 41.0%、41.2%)が最も多かった。

#### 1週あたり就労日数

就学前児童 【基数：自営業の母親 (n=156)】

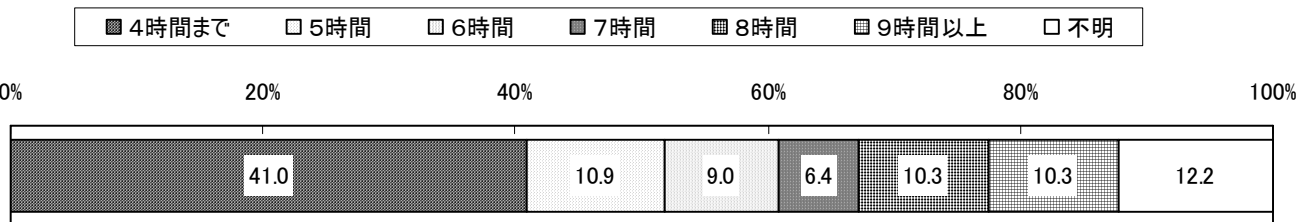


就学児童 【基数：自営業の母親 (n=216)】

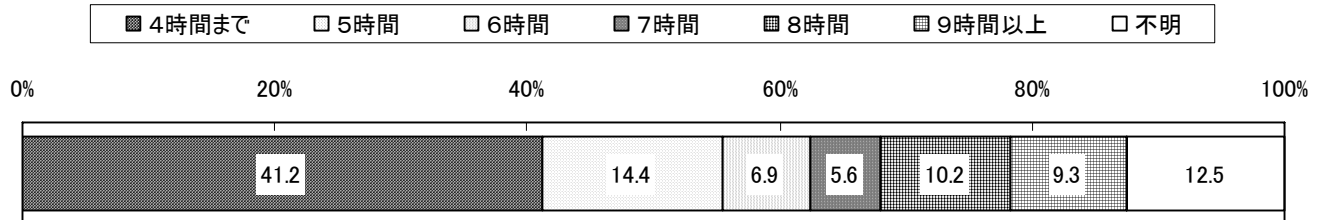


#### 1日あたり就労時間

就学前児童 【基数：自営業の母親 (n=156)】



就学児童 【基数：自営業の母親 (n=216)】



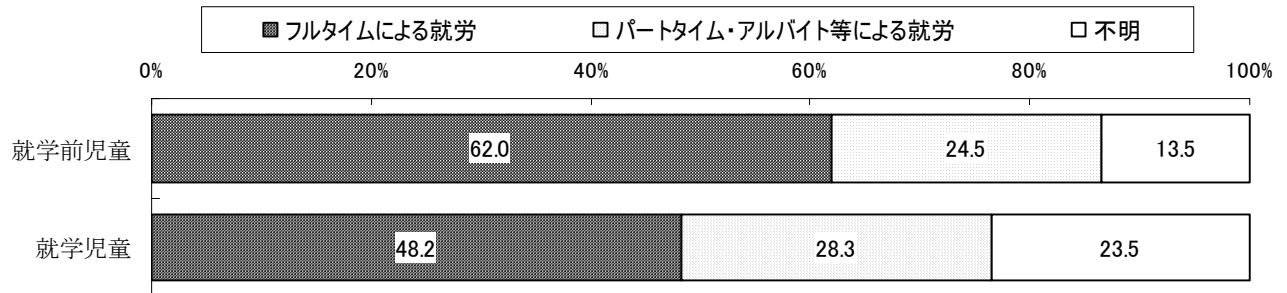
(5) 現在非就労の母親の以前の働き方及び就労希望とその時期

以前就労経験があり、現在は非就労の母親に以前の働き方をたずねたところ、就学前児童、就学児童ともに「フルタイムによる就労」の方が「パートタイム・アルバイト等による就労」よりも多かった。現在非就労の母親に就労希望の有無をたずねたところ、就学前児童では過半数の 55.5%、就学児童でも 3 割超の 33.4%が「(1 年より先) 子どもが大きくなったら働きたい」と回答した。

「子どもが大きくなったら働きたい」とした回答者が就労を希望する時期は、就学前児童では「末子の年齢が 7 歳以上」(49.6%)、就学児童では「末子の年齢が 12 歳以上」(56.5%) が最も多かった。

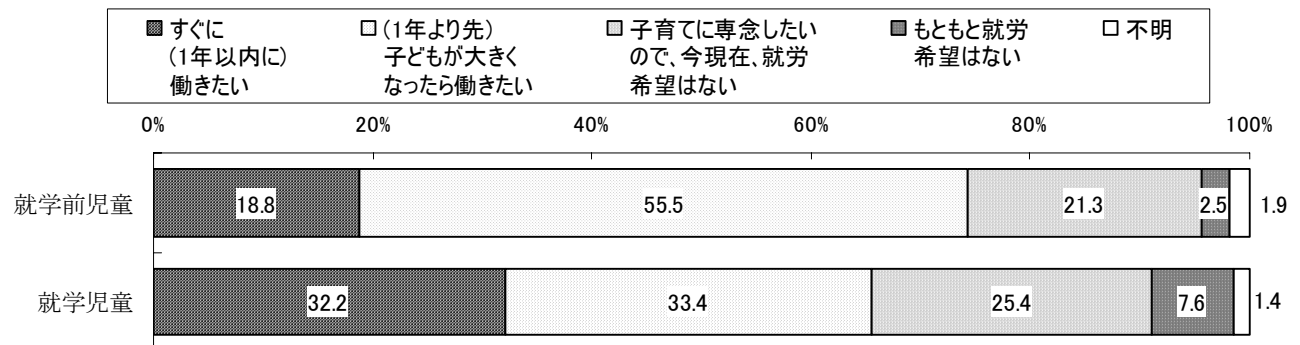
以前就労・現在非就労の母親の以前の働き方

【設問】以前の働き方はどちらですか。【基数: 以前就労・現在非就労の母親: 就学前児童(n=1840)、就学児童(n=784)】



就労希望の有無

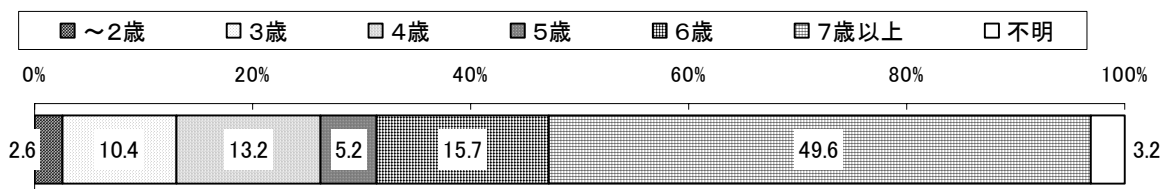
【設問】母親で「就労していない」「就労したことがない」を選ばれた方に伺います。就労希望はありますか。【基数: 現在非就労の母親: 就学前児童 (n=1999)、就学児童 (n=944)】



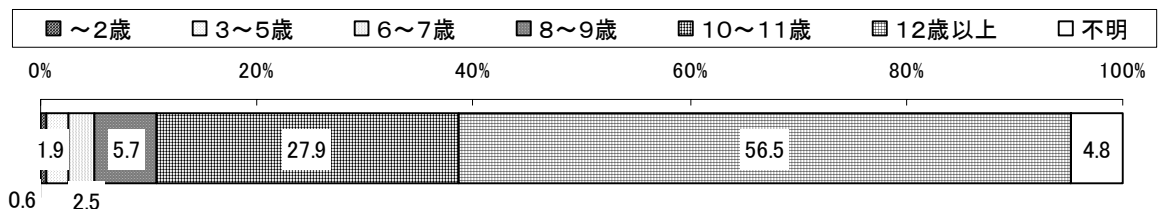
就労希望の時期

【設問】「子どもが大きくなったら働きたい」を選ばれた方に伺います。あて名のお子さんを含めて一番小さな子が何歳になったときに就労を希望されますか。

就学前児童 【基数: 子どもが大きくなったら働きたいと回答した母親 (n=1110)】



就学児童 【基数: 子どもが大きくなったら働きたいと回答した母親 (n=315)】

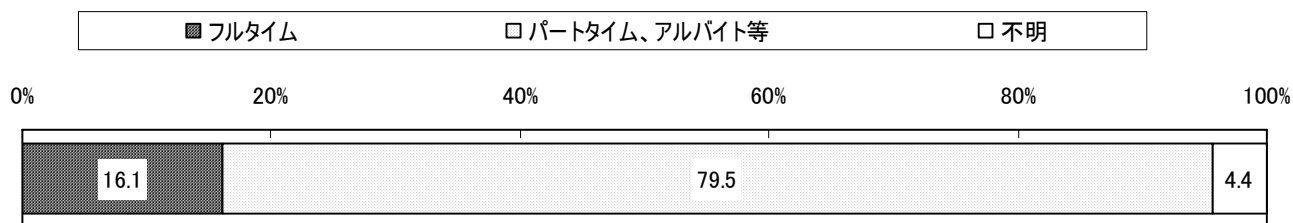


(6) 現在非就労で就労希望がある母親の働き方の希望と現状

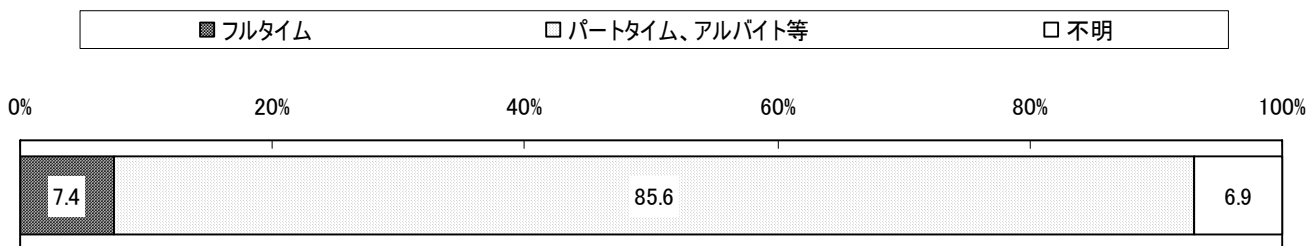
現在働いていないが就労希望がある母親にどのように働きたいかをたずねた。  
 就学前後にかかわらず、希望の就労形態は「パートタイム、アルバイト等」(就学前児童 79.5%、就学児童 85.6%)が多く、1週あたりの就労希望日数は「週3日」(同 45.9%、52.1%)、1日あたりの就労希望時間は「5時間」(同 38.5%、43.2%)が多い。  
 また、就労希望があるにもかかわらず働いていない理由をきいたところ、「働きながら子育てできる適当な仕事がない」(同 45.4%、52.0%)が最も多かった。

現在非就労で就労希望がある母親の働き方の希望

就学前児童 【基数：現在非就労で就労希望の母親 (n=1486)】

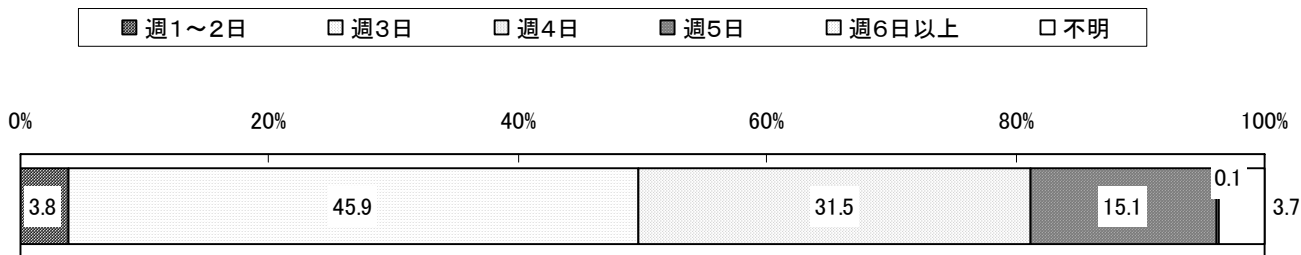


就学児童 【基数：現在非就労で就労希望の母親 (n=619)】

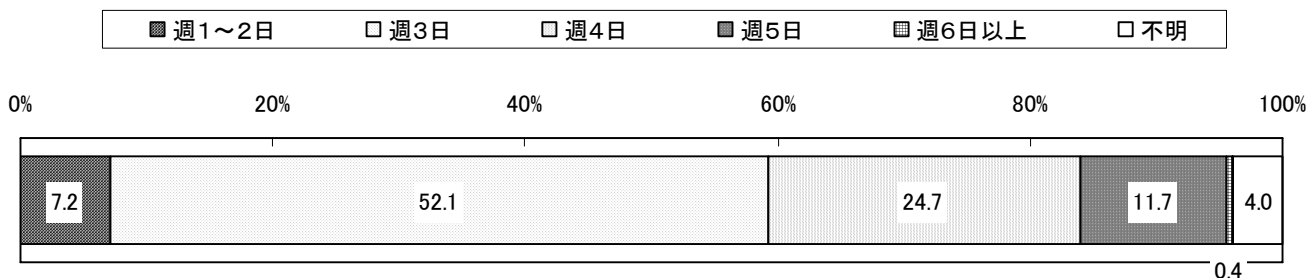


パートタイム・アルバイト希望の場合の1週あたり就労希望日数

就学前児童 【基数：現在非就労でパート・アルバイト希望の母親 (n=1182)】

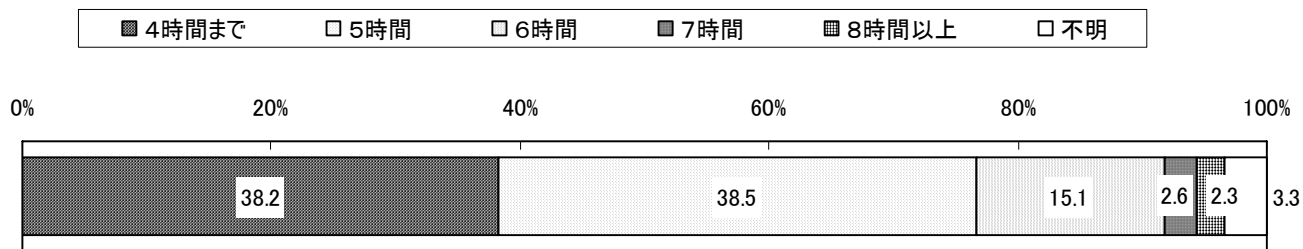


就学児童 【基数：現在非就労でパート・アルバイト希望の母親 (n=530)】

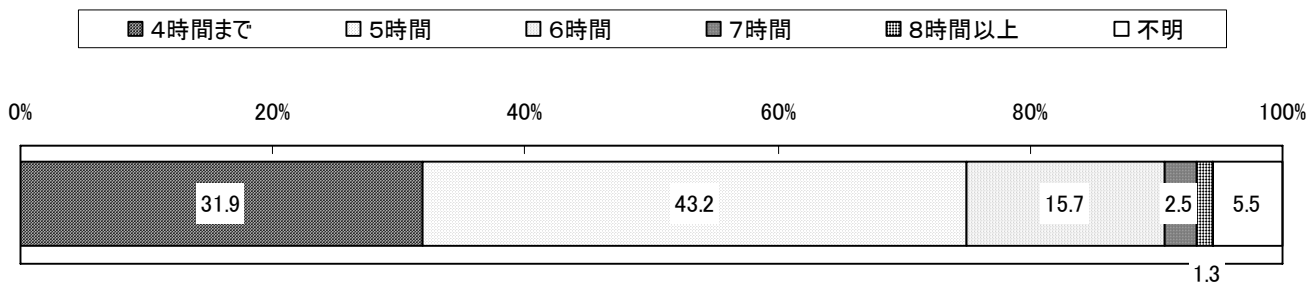


パートタイム・アルバイト希望の場合の1日あたり就労希望時間

就学前児童 【基数：現在非就労でパート・アルバイト希望の母親（n=1182）】



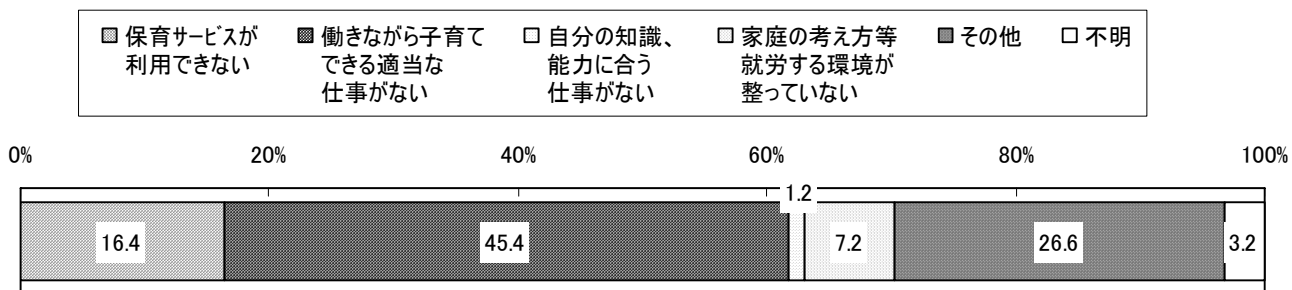
就学児童 【基数：現在非就労でパート・アルバイト希望の母親（n=530）】




就労希望があるにもかかわらず、現在働いていない理由

【設問】「すぐに働きたい」「子どもが大きくなったら働きたい」を選ばれた方に伺います。就労希望が  
ありながら、現在働いていない理由は、次のうちどれにあたりますか。

就学前児童 【基数：就労希望があるが現在働いていない母親（n=1486）】



就学児童 【基数：就労希望があるが現在働いていない母親（n=619）】



## (7) 出産と離職

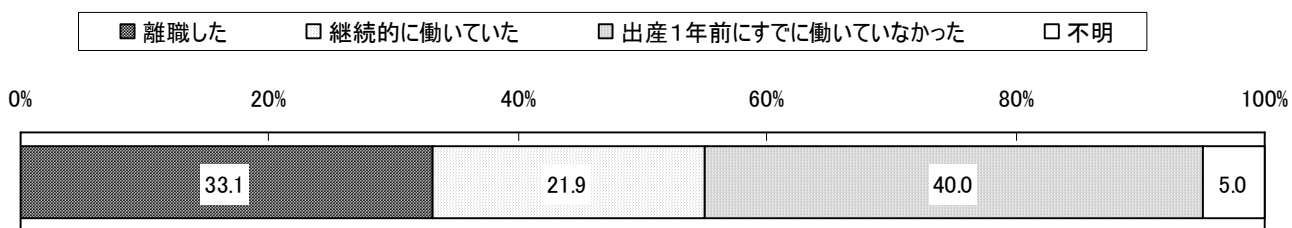
「出産前後1年以内に離職した」と回答した率は33.1%で、「継続的に働いていた」(21.9%)を上回った。

出産前後1年以内に離職した母親の考えとしては、「育児に専念したいのでいずれにせよやめていた」(50.6%)、「保育サービスと職場の両立支援環境がどちらも整っていれば、継続して就労していた」(17.9%)の順に多かった。

### 出産前後1年以内の母親の離職有無

【設問】封筒のあて名のお子さんを出産前後（前後それぞれ1年以内）に母親は離職をしましたか。

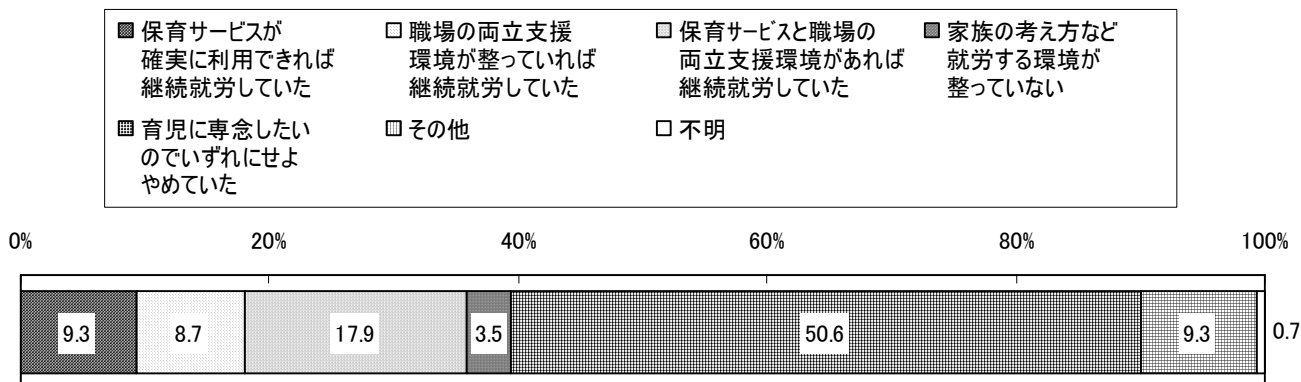
就学前児童 【基数：全体（N=3440）】



### 離職についての考え

【設問】「離職した」を選ばれた母親の考えは、次のうち、どれにあたりますか。

就学前児童 【基数：出産前後1年以内に離職した母親（n=1139）】





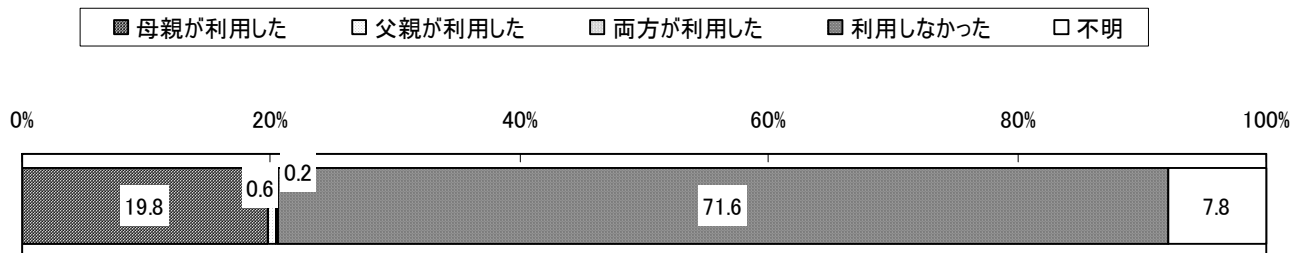
## (8) 育児休業制度について

育児休業制度を母親が利用した率は 19.8%、父親が利用した率は 0.6%、父母両方が利用したのは 0.2%であり、利用しなかったと回答した率が 71.6%と最も高かった。  
 育児休業制度から復帰したときの子どもの月齢は「7~12ヶ月」(48.1%)、復帰した月は「4月」(42.1%)がそれぞれ最も多かった。

### 育児休業制度の利用有無

【設問】あて名のお子さんについて、育児休業制度を利用しましたか。

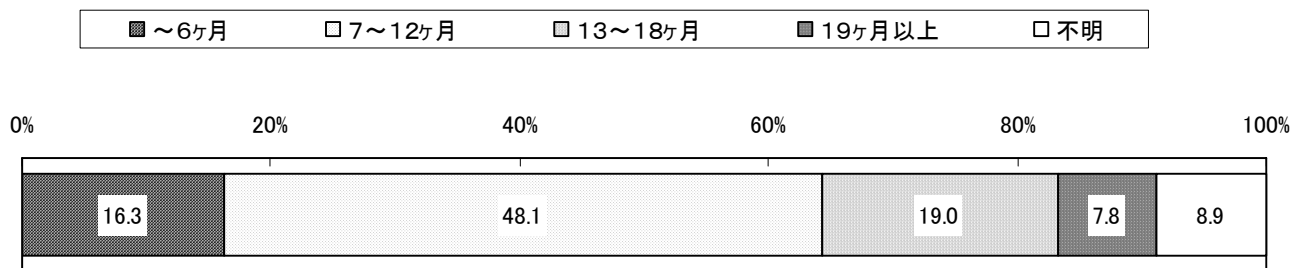
就学前児童 【基数：全体 (N=3440)】



### 復帰の時期

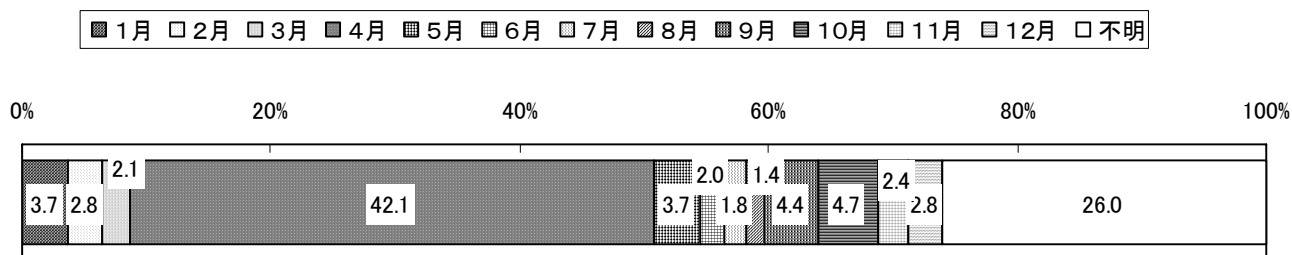
【設問】復帰した時のお子さんの月齢は、何か月でしたか。両方が利用した方は、遅くとした方が復帰した月齢を記入してください。

就学前児童 【基数：育児休業制度を利用した方 (n=707)】



【設問】復帰したのは何月でしたか。

就学前児童 【基数：育児休業制度を利用した方 (n=707)】



## (9) 育児休業後の保育サービスについて


育児休業後、希望する保育サービスを利用できたかをたずねたところ、「利用できた」(55.0%)が「利用できなかった」(28.0%)を上回った。

希望する保育サービスを利用するために、育児休業期間の調整をしたと回答したのは41.9%で、育児休業期間を長くした場合も短くした場合も、「3ヶ月以内」の調整をしたと回答した割合がそれぞれ最も多かった。

希望する保育サービスを利用できなかったときの対処方法は、「認可外保育施設を利用した」が62.6%を占めた。

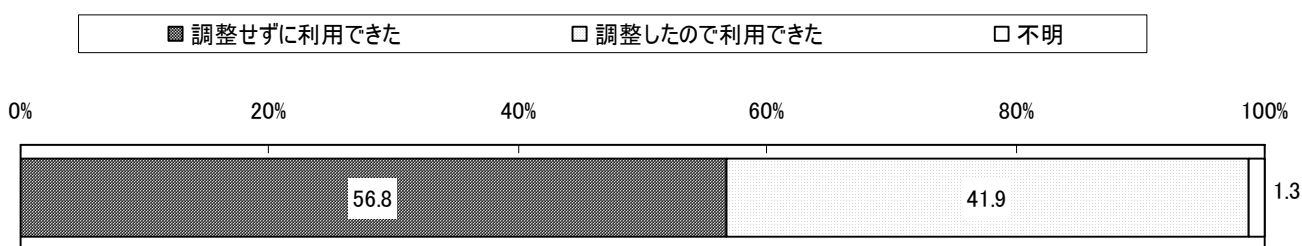
### 育児休業明けの保育サービス利用有無

【設問】育児休業を利用した方に伺います。育児休業明けに希望する保育サービスを利用できましたか。就学前児童 【基数：育児休業を利用した方 (n=707)】




### 育児休業期間の調整の必要があったかどうか

就学前児童 【基数：希望する保育サービスを利用できた方 (n=389)】



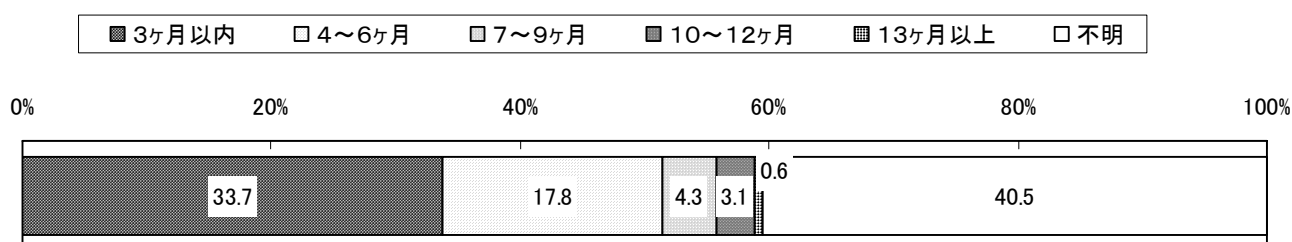
### 育児休業期間を長くした月数

就学前児童 【基数：月数保育サービス利用にあたり育児休業期間の調整をした方 (n=163)】

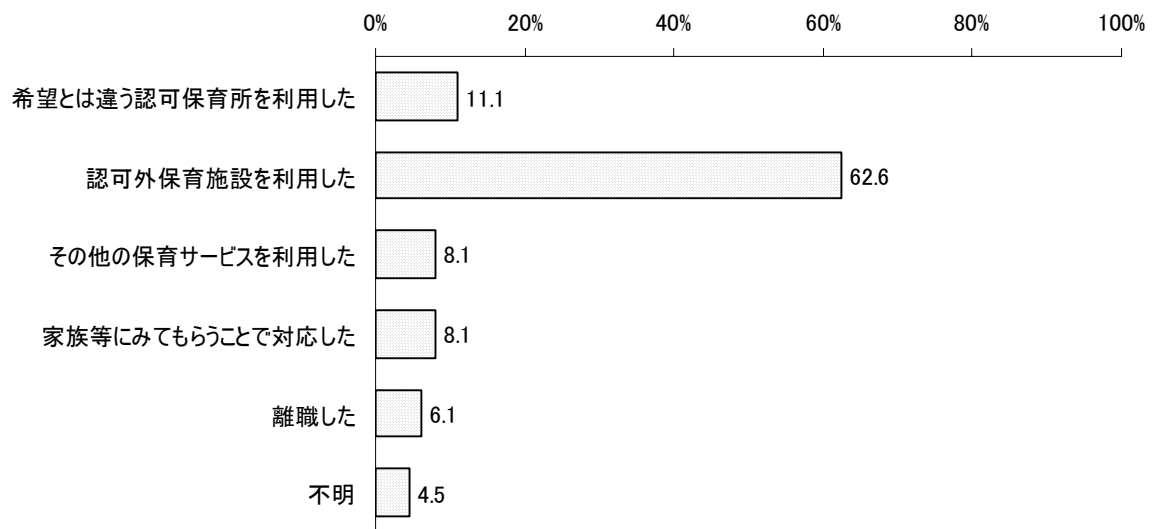


### 育児休業期間を短くした月数

就学前児童 【基数：保育サービス利用にあたり育児休業期間の調整をした方 (n=163)】



希望する保育サービスを利用できなかった際、どのように対応したか  
就学前児童 【基数：希望する保育サービスを利用できなかった方（n=198）】



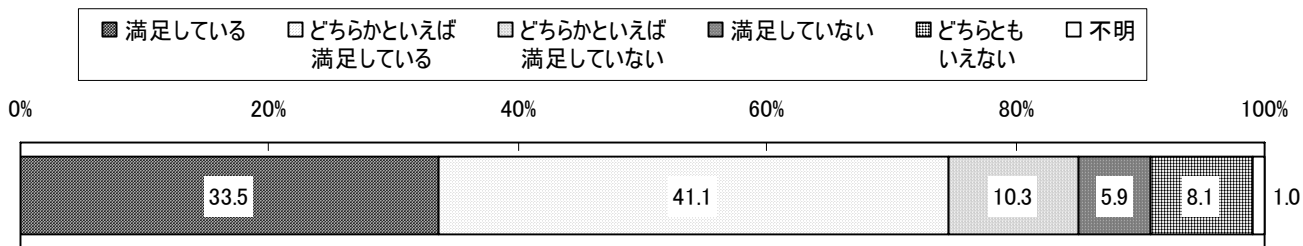
#### 4 子育てについての意識

##### (1) 子育てをしている現在の生活についての満足度

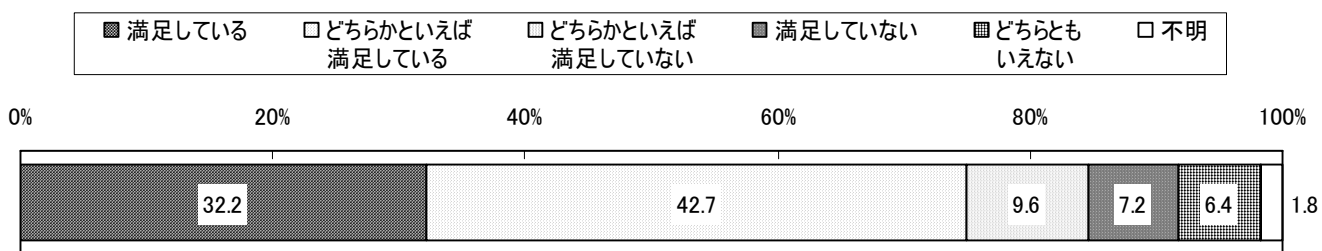
子育ての満足度は、就学前児童も就学児童も大きな差は見られず、ともに「満足している」が30%超であり、「どちらかといえば満足している」を合わせると70%超が子育てをしている現在の生活に満足していると回答した。

【設問】あなたは、子どもを育てている現在の生活に、満足していますか。

就学前児童 【基数：全体（N=3440）】



就学児童 【基数：全体（N=2953）】

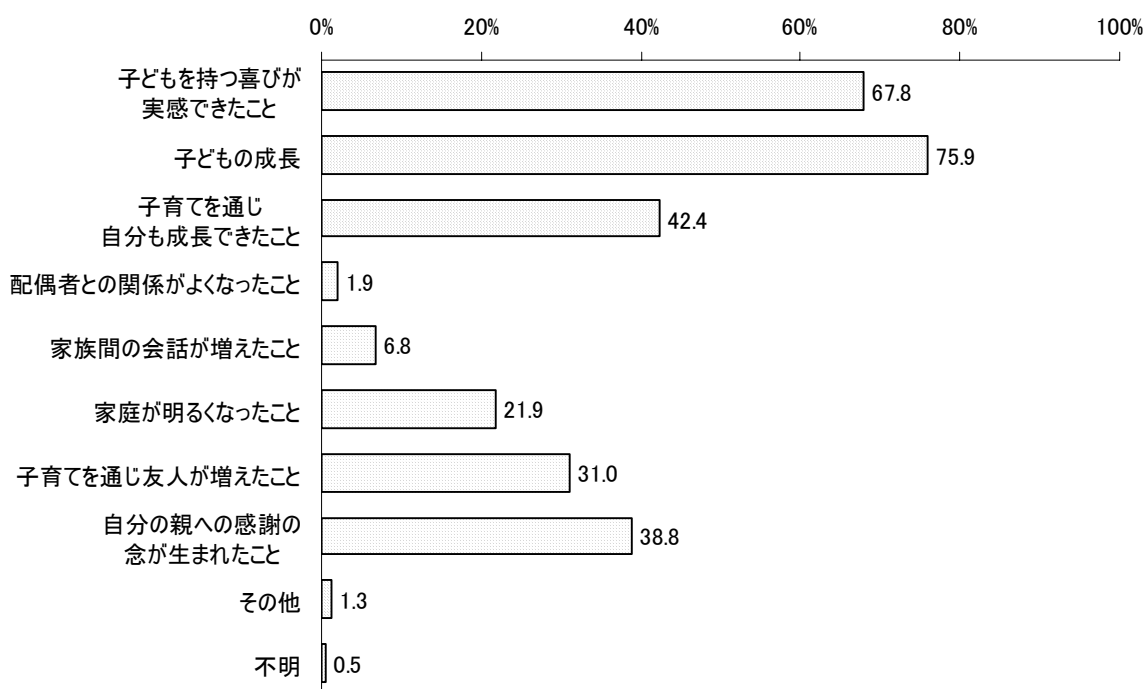


## (2) 子育ての喜び

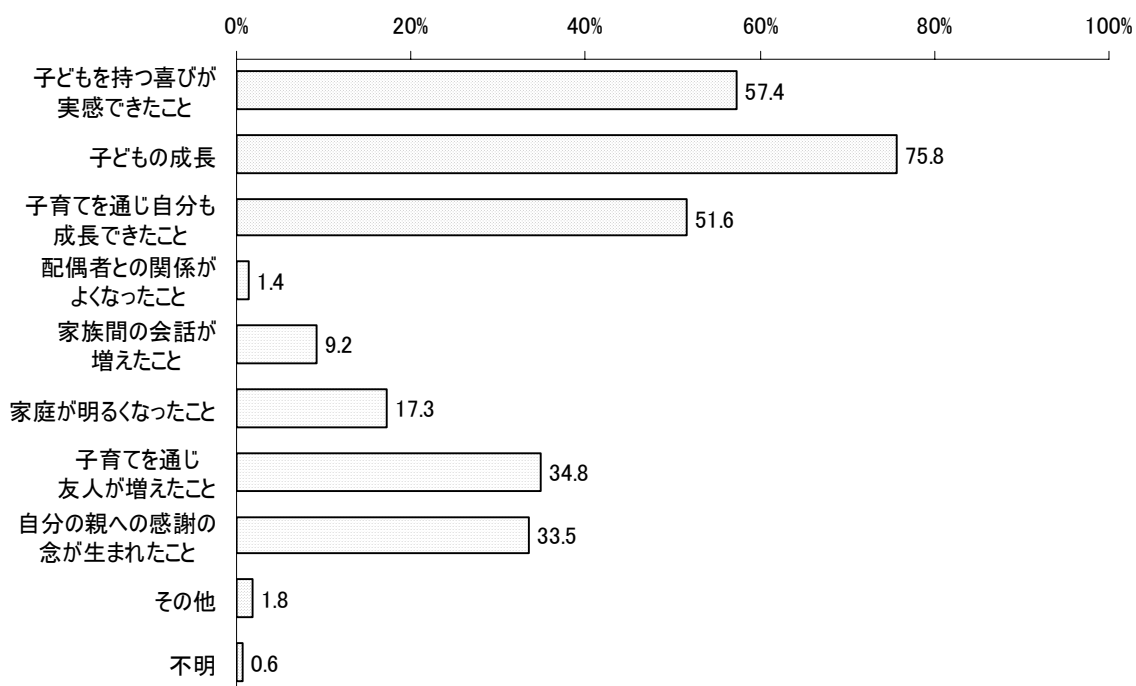
子育てをしてよかったこと・嬉しかったことについては、①「子どもの成長」(就学前児童 75.9%、就学児童 75.8%) ②「子どもを持つ喜びが実感できたこと」(同 67.8%、57.4%) ③子育てを通じ自分も成長できたこと(同 42.4%、51.6%)の順に回答が多かった。

【設問】 子育てをしてよかったこと、嬉しかったことは何ですか。

就学前児童 【基数：全体 (N=3440) 複数回答】



就学児童 【基数：全体 (N=2953) 複数回答】

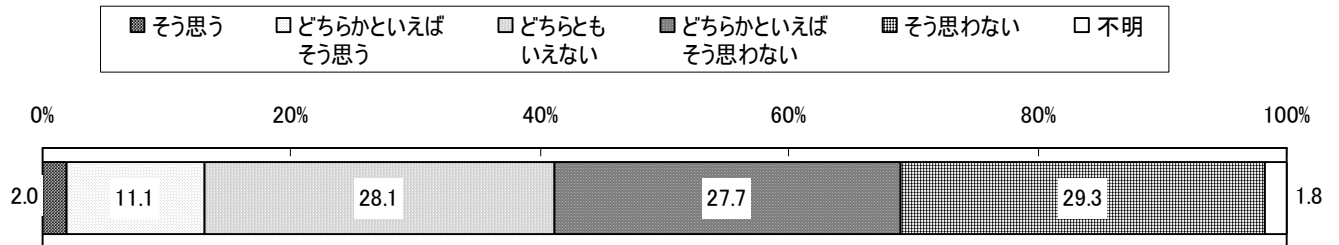


### (3) 子育てに対する社会的評価


「子どもを生み育てること」を社会が十分評価しているかとの設問では、「そう思う」が就学前児童 2.0%、就学児童 3.1%であるのに対し、「そう思わない」は就学前児童 29.3%、就学児童 21.9%となっており、社会的評価が十分ではないとする意見のほうが多かった。

【設問】「子どもを生み育てること」を、今の社会は十分に評価していると思いますか。

就学前児童 【基数：全体 (N=3440)】



就学児童 【基数：全体 (N=2953)】



#### (4) 理想の子ども数と実際に持つつもりの子ども数

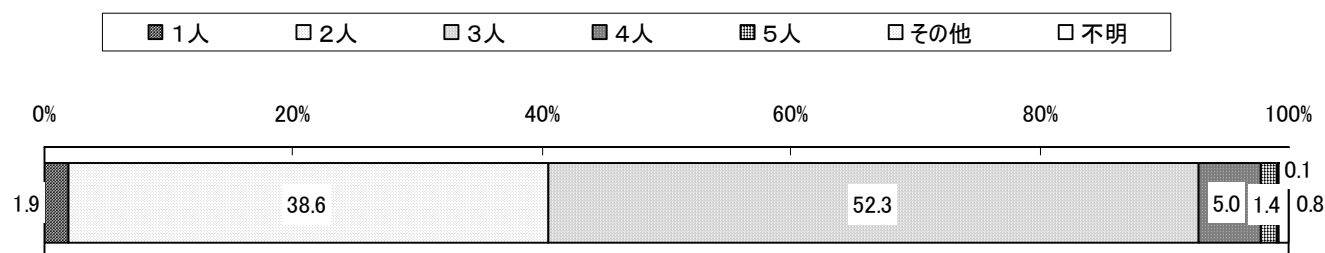
理想の子どもの数で最も多かった回答は「3人」(就学前 52.3%、就学児童 45.4%)であるが、実際に持つつもりの人件では「2人」(同 63.9%、52.6%)との回答が多かった。

また、理想の子どもの数が「1人」であるとした率は、就学前児童で 1.9%、就学児童で 3.0%であるのにもかかわらず、実際に持つつもりの子どもの数が「1人」としたのは、就学前児童で 17.5%、就学児童で 27.3%に上った。

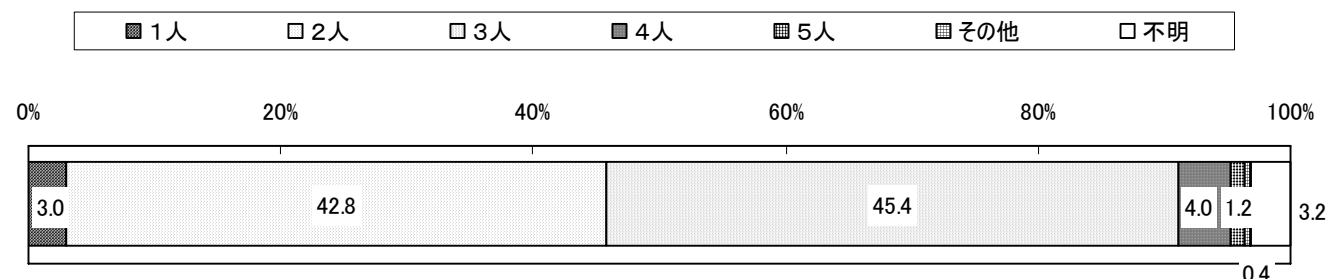
【設問】あなたにとって理想的な子どもの人数は何人ですか。また、あなたは全部で何人の子どもを持つつもりですか。

##### 理想の子どもの人数

就学前児童 【基数：全体 (N=3440)】

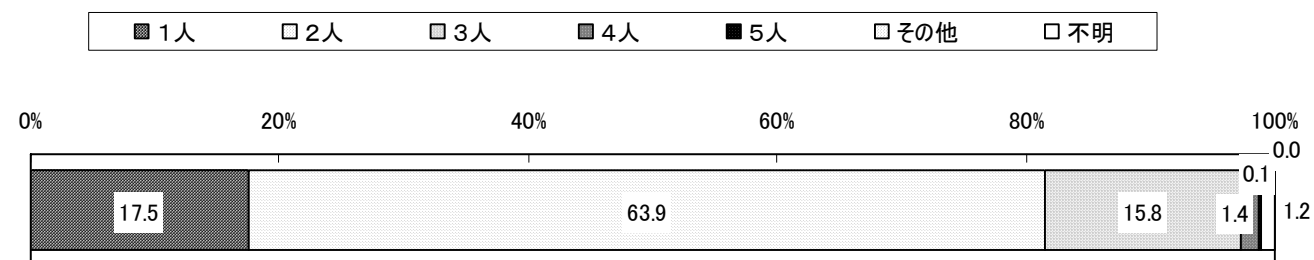


就学児童 【基数：全体 (N=2953)】

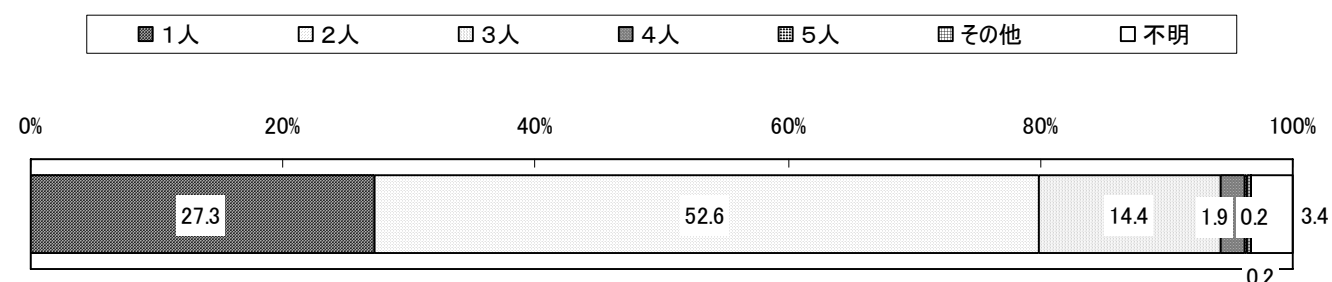


##### 持つつもりの子どもの人数

就学前児童 【基数：全体 (N=3440)】



就学児童 【基数：全体 (N=2953)】



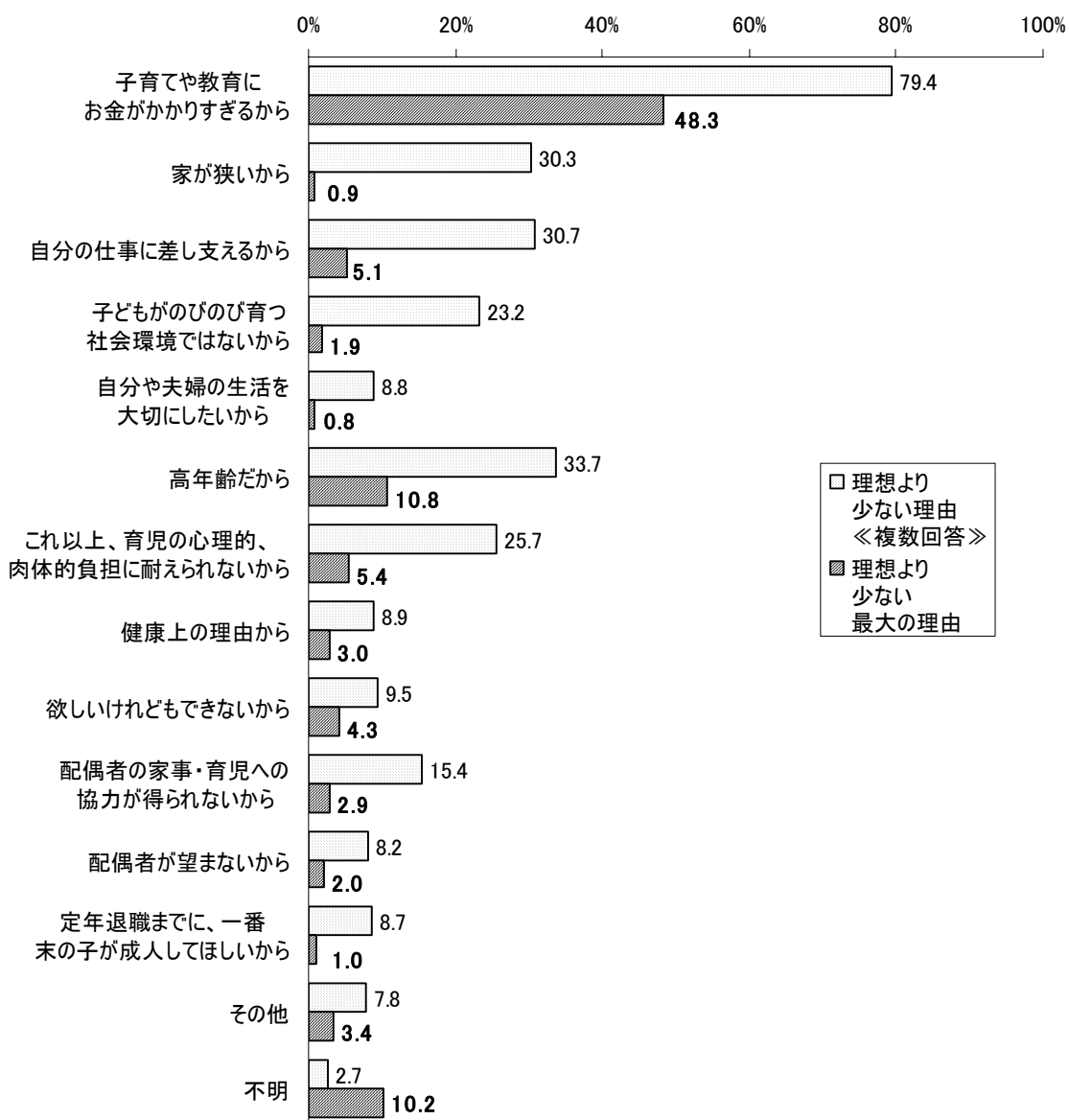
## (5) 実際に持つつもりの子どもの数が理想よりも少ない理由

持つつもりの子どもの人数が、理想より少ない理由を複数回答で訊ねたところ、就学前児童では①「子育てや教育にお金がかかりすぎるから」(79.4%) ②「高年齢だから」(33.7%) ③「自分の仕事に差し支えるから」(30.7%) の順に多く、就学児童では①「子育てや教育にお金がかかりすぎるから」(63.6%) ②「高年齢だから」(38.4%) ③「子供のびのび育つ環境ではないから」(24.6%) の順に多かった。

理想より現実が少ない最大の理由は、就学前後にかかわらず「子育てや教育にお金がかかりすぎるから」(就学前児童 48.3%、就学児童 30.6%) が最も多かった。

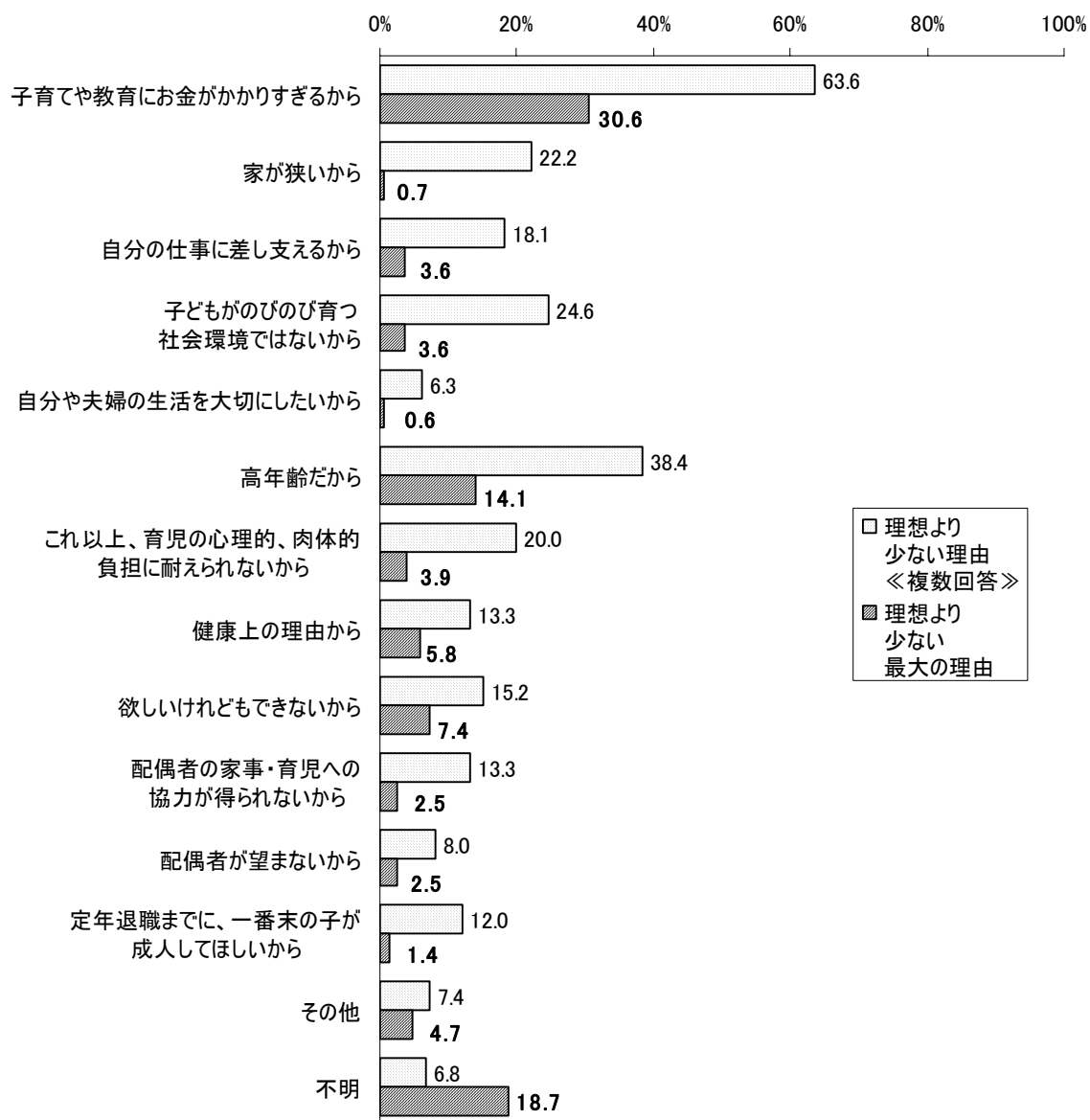
【設問】「持つつもりの子どもの人数」が、「理想的な子どもの人数」より少ない方にお尋ねします。持つつもりの子どもの人数が、理想とする子どもの人数より少ないのはどうしてですか。次のうち、当てはまる理由すべてに○をつけ、最大の理由には◎を1つだけつけてください。

就学前児童 【基数：持つつもりの子どもの人数が理想より少ない方 (n=1972)】





就学児童 【基数：持つつもりの子どもの人数が理想より少ない方（n=1691）】



## 5 日常の育児について

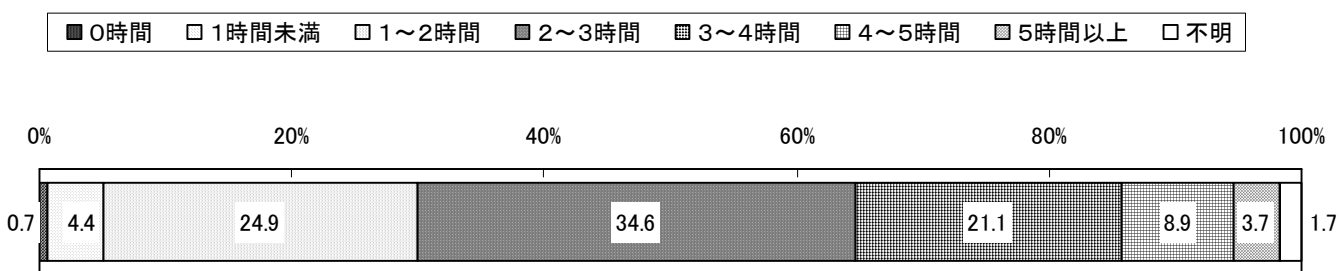
### (1) テレビ、ビデオ、ゲームについて

テレビやビデオを見る時間は、割合が多い順に①「2～3 時間」(34.6%) ②「1～2 時間」(24.9%) ③「3～4 時間」(21.1%)、テレビゲームやコンピューターゲームで遊ぶ時間は①「1～2 時間」(37.1%) ②「1 時間未満」(26.3%) ③「0 時間」(17.4%) の順となった。

見ているテレビやビデオ、遊んでいるゲームの残虐性や暴力描写等が気になるかとの問いに対しては、「気になる」(23.2%) と「どちらかといえば気になる」(25.7%) の合計と、「気にならない」(29.1%) と「どちらかといえば気にならない」(17.6%) の合計とが、ほぼ半数弱ずつと拮抗している。

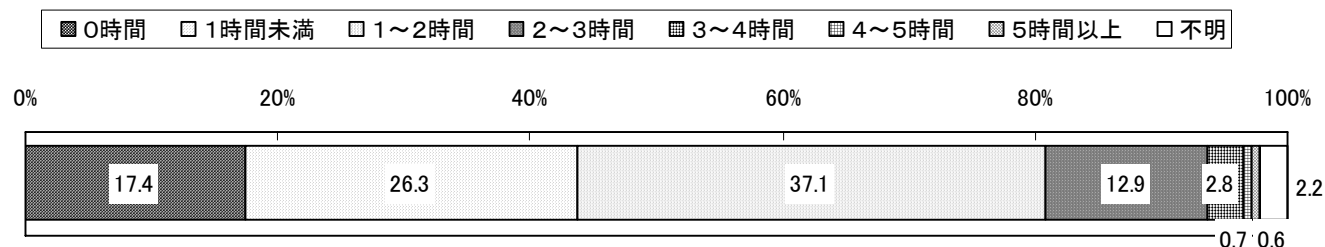
【設問】あて名のお子さんは1日に何時間くらいテレビやビデオを見ていますか。

就学児童 【基数：全体 (N=2953)】



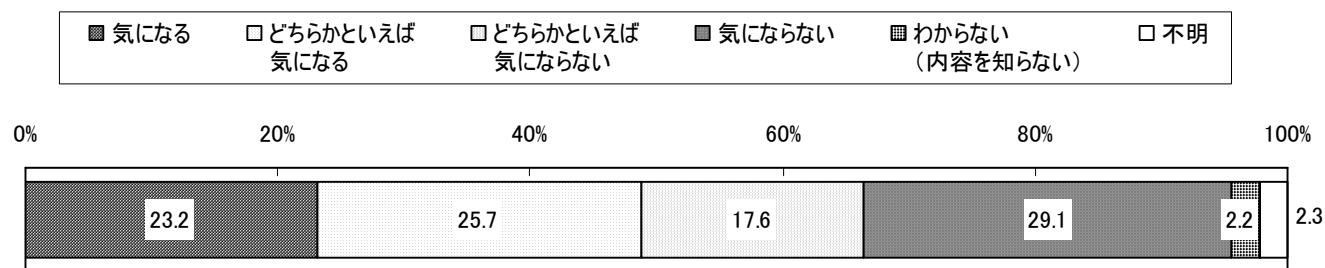
【設問】あて名のお子さんは1日に何時間くらいテレビゲームやコンピューターゲームなどで遊んでいますか。

就学児童 【基数：全体 (N=2953)】



【設問】あて名のお子さんが見ているテレビやビデオ、遊んでいるテレビゲームやコンピューターゲームなどについて、残虐性や暴力描写等が気になることがありますか。

就学児童 【基数：全体 (N=2953)】

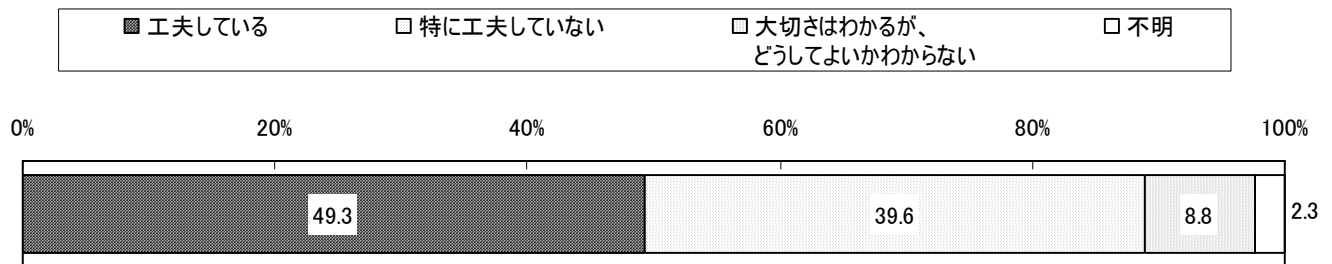


## (2) 生命の大切さを教える工夫について

生命を教える大切さを教える工夫をしているかとの問いに対し、最も多い回答は「工夫している」(49.3%)であった。  
工夫の具体的な内容を、自由回答より、以下に一部要約した。

【設問】家庭でお子さん(あて名のお子さんに限りません)に生命の大切さを教える工夫をしていますか。

就学児童 【基数：全体 (N=2953)】



具体的な工夫の内容(自由回答より主要な意見を一部要約)

就学児童【基数：全体 (N=2953) うち当該自由回答欄記入は 1269 件】

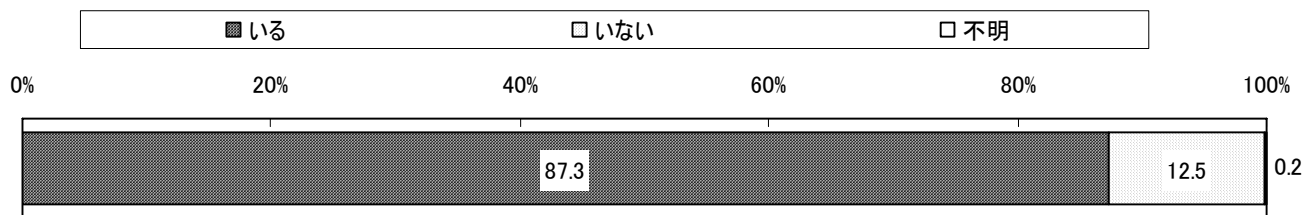
生物・自然とふれあう
ニュースやテレビ番組などを利用する
親の愛情を伝える
病気・死・出産に直面させる
テレビやゲームの内容を管理する
ボランティア活動をさせる

### (3) 医療機関について

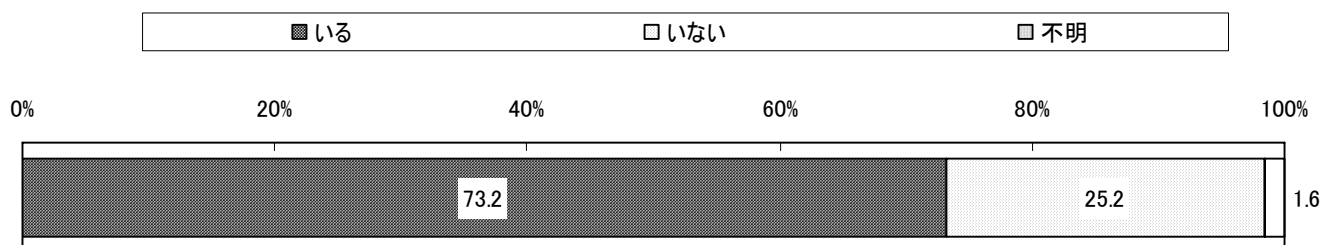
かかりつけの医師の有無については、「いる」と回答した割合が、就学前児童で 87.3%、就学児童で 73.2%であった。  
休日や夜間の医療機関を「知っている」と回答した割合は就学前児童で 89.6%、就学児童で 83.6%と、就学前後も 8 割を超えた。

#### かかりつけ医の有無

【設問】あて名のお子さんのかかりつけの（病気や発育について相談できる）医師がいますか。  
就学前児童 【基数：全体 (N=3440)】



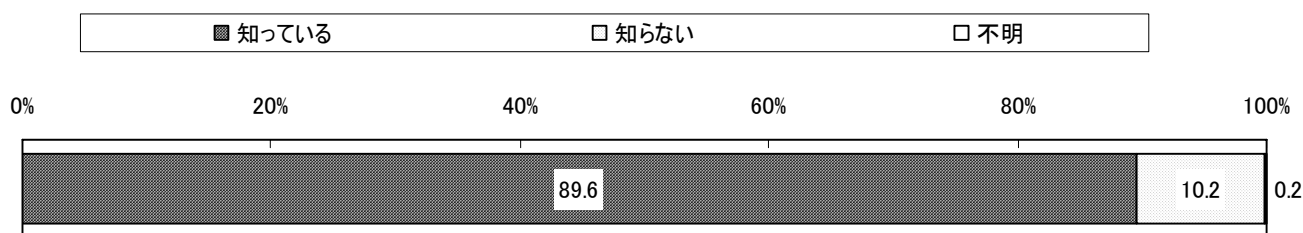
就学児童 【基数：全体 (N=2953)】



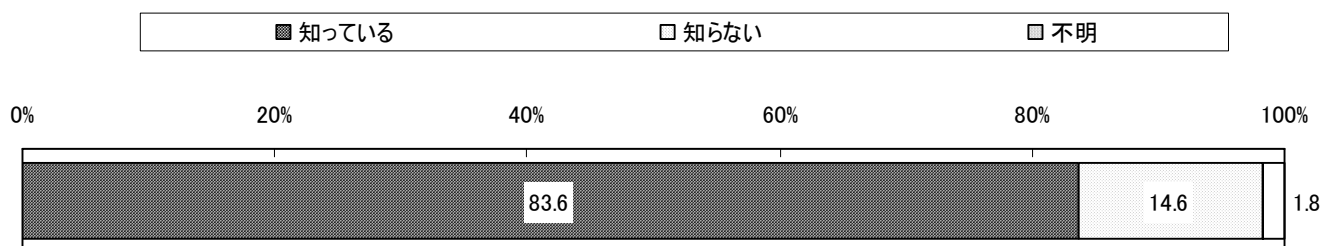
#### 救急医療機関の把握

【設問】休日や夜間にお子さん（あて名のお子さんに限りません）が病気になったときに受診できる医療機関を知っていますか。

就学前児童 【基数：全体 (N=3440)】



就学児童 【基数：全体 (N=2953)】



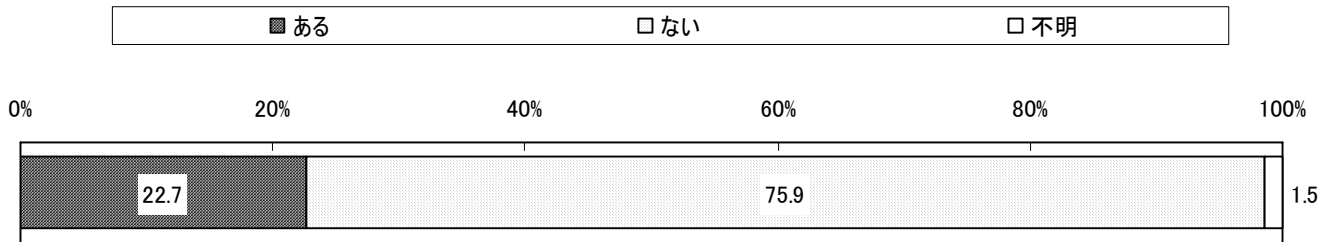
#### (4) 子どもだけで食事をとることの有無とその頻度

「子どもだけで食事を取ることがある」と回答したのは就学児童全体の 22.7%で、その頻度は、回答の多い順に「1～4回」が 60.3%、「5～9回」が 11.5%、「15～24回」が 10.4%であった。

【設問】あて名のお子さんが、お子さんだけで、食事（朝食、昼食、夕食のいずれかを問わず）をとることはありますか。

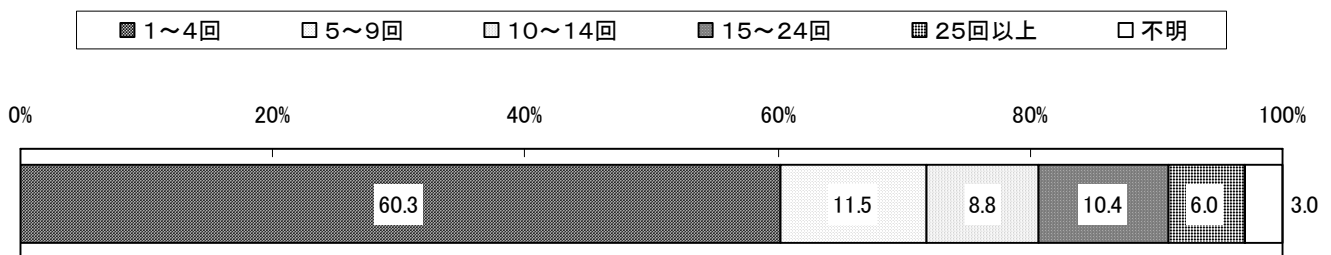
##### 子どもだけで食事をとることの有無

就学児童 【基数：全体 (N=2953)】



##### 1ヶ月あたりの回数

就学児童 【基数：子どもだけで食事をするところがある方 (n=670)】



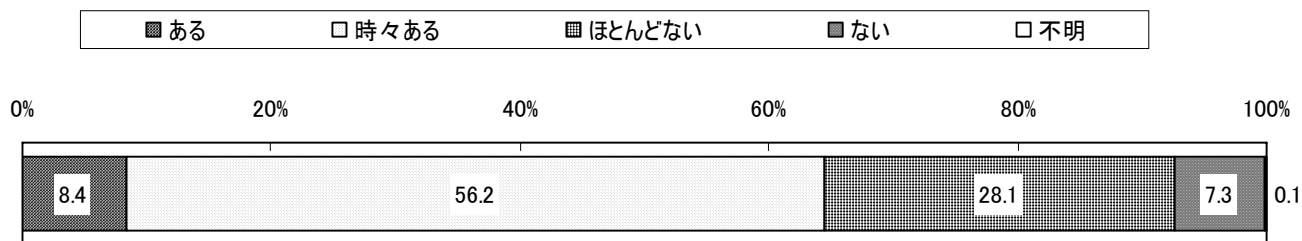
### (5) 就学前児童の子育て中の困惑

就学前児童の子育てでどうしてもいいかわからなくなることの有無についてきいたところ、「ある」が8.4%、「時々ある」が56.2%であった。

その際の対処法は、回答の多い順に①「夫婦で話し合う」(58.1%) ②「友達に相談する」(38.5%) ③「祖父母に相談する」(33.9%) となっており、身近な人に相談するという回答が上位を占めた。一方で、「自分一人で考えている」という回答も8.3%あった。

【設問】子育てでどうしてもいいかわからなくなることがありますか。

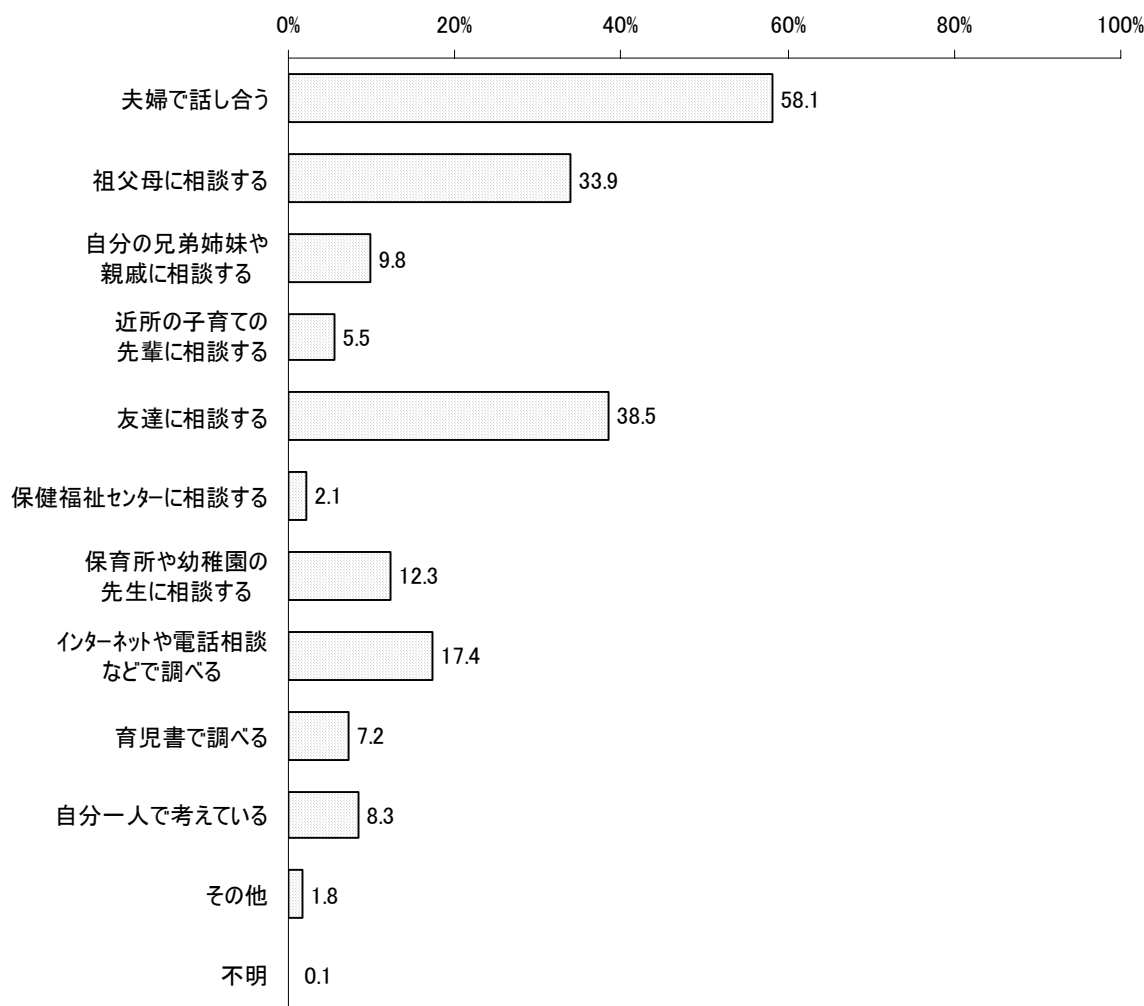
就学前児童 【基数：全体 (N=3440)】



【設問】「よくある」「時々ある」と答えた方におたずねします。

そのようなとき、どうしていますか。

就学前児童 【基数：子育てでどうしてもいいかわからなくなることがある方 (n=2221) 複数回答】

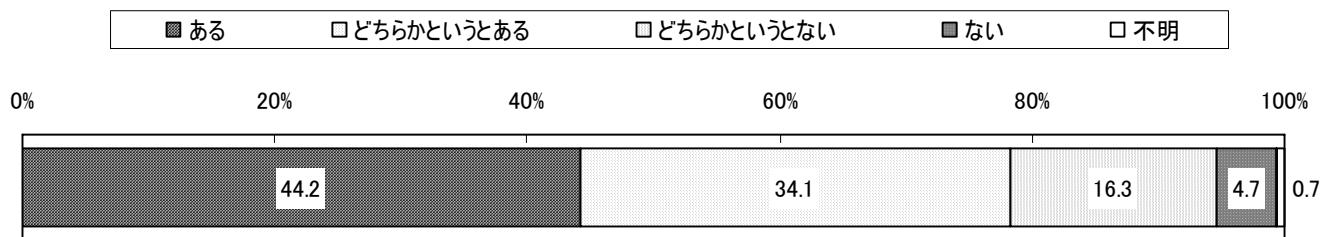


## (6) 就学児童の子育て中の不安

就学児童の子育てをしていて心配なこと、不安なことがあるかをきいたところ、「ある」が44.2%、「どちらかというところがある」が34.1%で、合計で78.3%が心配や不安があると回答した。  
 その際の対処法は、回答が多い順に①「配偶者に相談する」(75.0%) ②「友人に相談する」(68.7%) ③「配偶者以外の家族に相談する」(43.8%) となり、身近な人への相談が上位を占めた。  
 また、上位3つと比較すると少ないものの、「相談機関に相談する」も7.6%見られた。

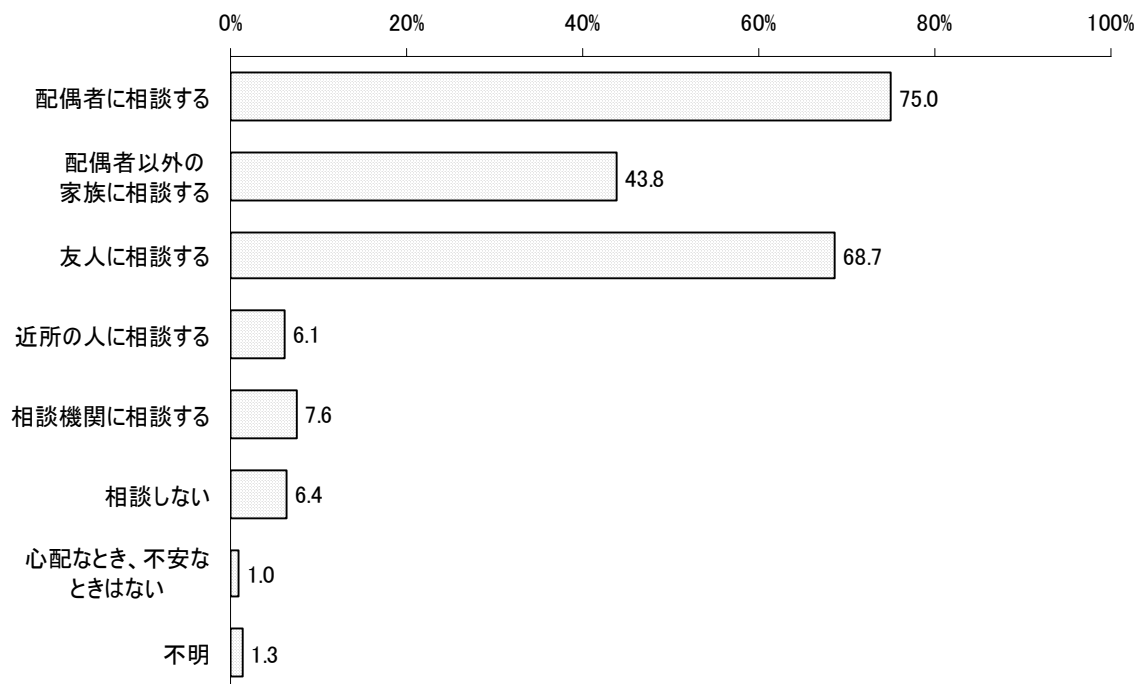
【設問】 子育てをしていて心配なこと、不安なことはありますか。

就学児童 【基数：全体 (N=2953)】



【設問】 子育てをしていて心配なとき、不安なときはどうしていますか。

就学児童 【基数：全体 (N=2953) 複数回答：選択は3つまで】



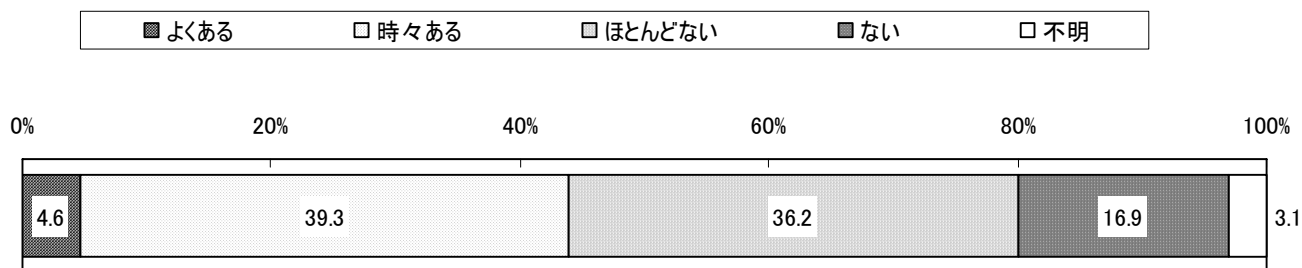
## (7) 子育てに対する嫌気と子どもへの虐待

やる気が起こらず子供の世話をしたくないことが「よくある」と回答した割合は4.6%、「時々ある」は39.3%であった。

また、自分は子どもを虐待していることが「よくある」と回答したのは0.4%、「時々ある」と回答したのは18.0%であり、その具体的な状況は、回答の多かった順に、①「言葉による脅しや子どもからの働きかけを無視する」(61.2%) ②「子どもを叩いたり、つねったりする」(49.1%) ③「何度でもできるまでやらせるなど厳しくしつける」(25.9%) であった。

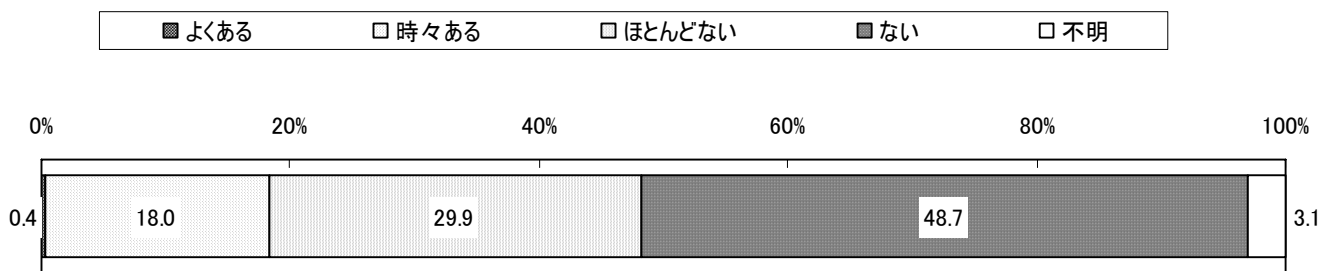
【設問】やる気がおこらず、お子さん（あて名のお子さんに限りません）の世話をしたくないときがありますか。

就学前児童 【基数：全体 (N=3440)】



【設問】自分は、子どもを虐待していると思うことがありますか。

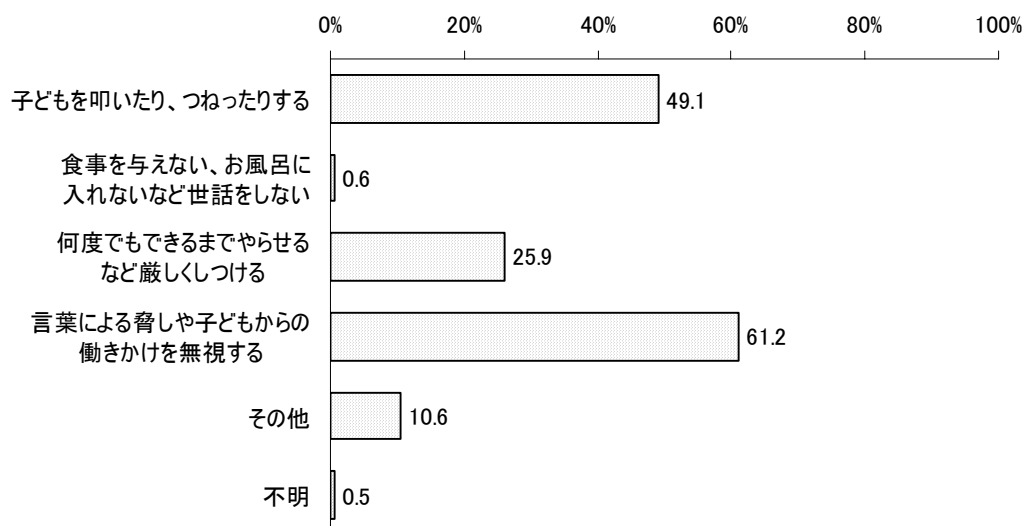
就学前児童 【基数：全体 (N=3440)】



【設問】「よくある」「時々ある」と答えた方におたずねします。

子どもを虐待していると思うのは、どのような時ですか。

就学前児童 【基数：虐待していると思うことがある方 (n=632) 複数回答】



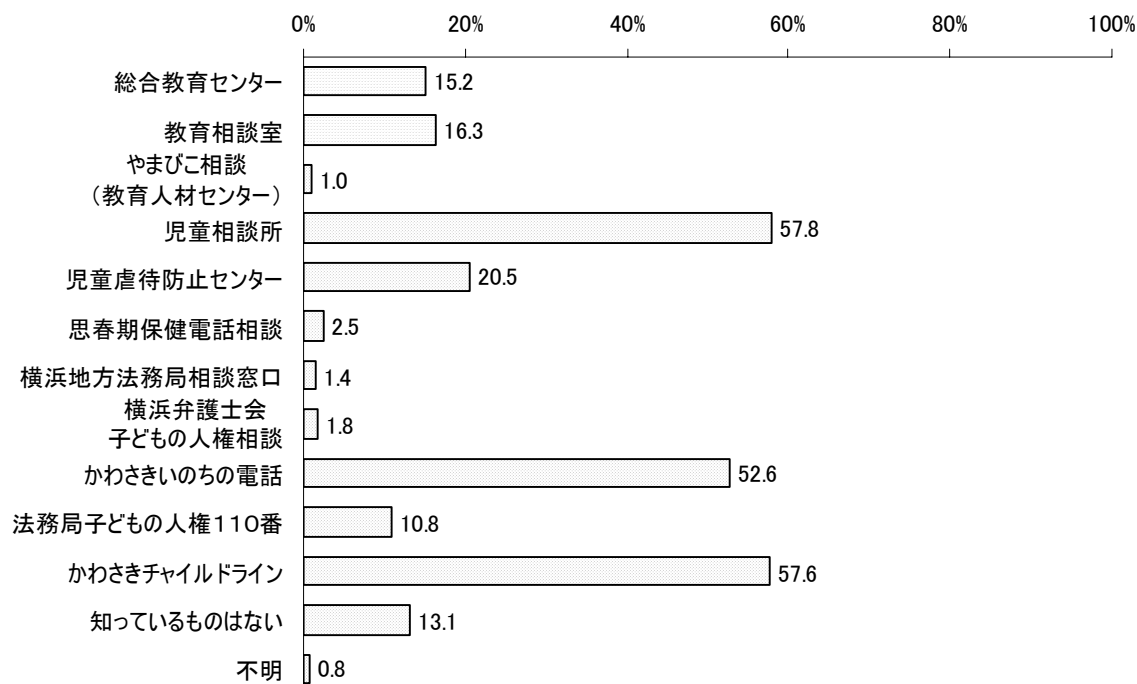


## (8) 相談機関の認知と利用

各相談機関の認知率は、①「児童相談所」(57.8%) ②「かわさきチャイルドライン」(57.6%) ③「かわさきのちの電話」(52.6%) の順に高く、上位3つは過半数が知っていると回答している。実際に利用したことがある割合が多いのは①「総合教育センター」(5.0%) ②「児童相談所」(3.6%) ③「教育相談室」(1.9%) の順で、いずれも利用したことのないと回答した割合は89.8%であった。

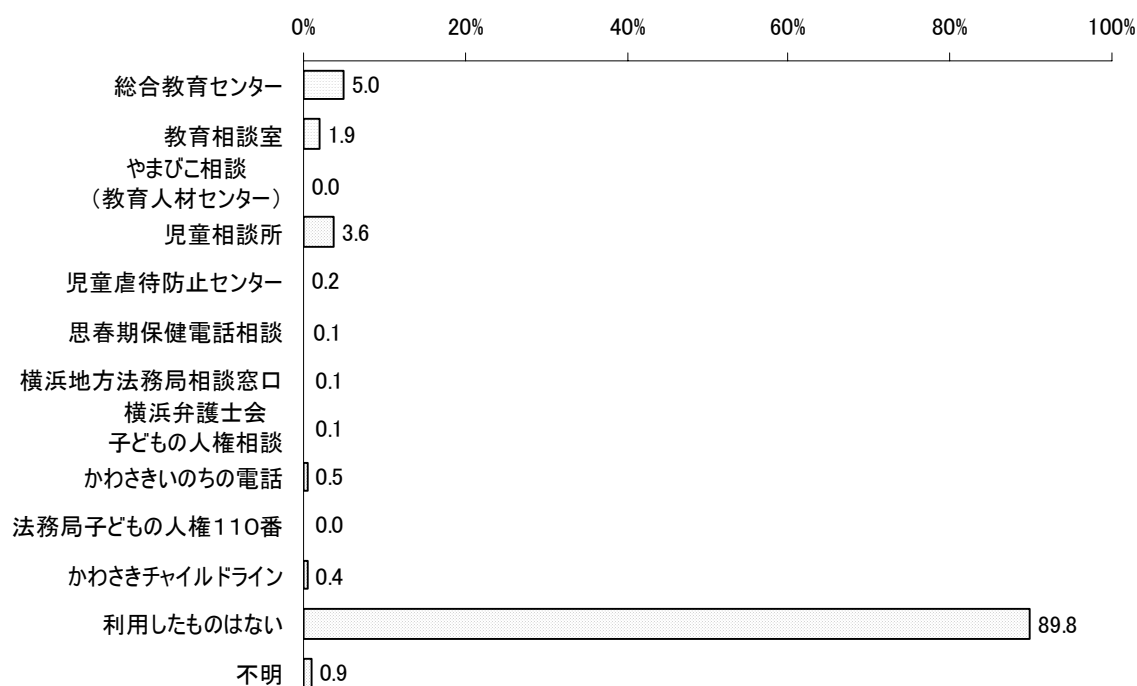
【設問】 次の相談機関を知っていますか。

就学児童 【基数：全体 (N=2953) 複数回答】



【設問】 次の相談機関を利用したことがありますか。

就学児童 【基数：全体 (N=2953) 複数回答】

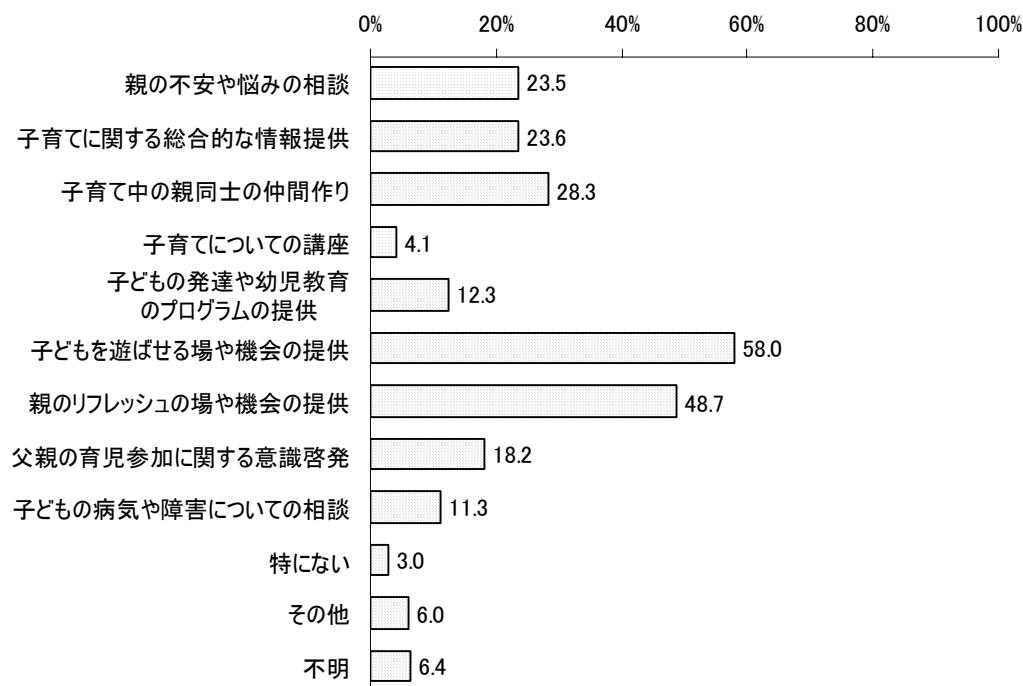


### (9) 子育てに必要なサービス

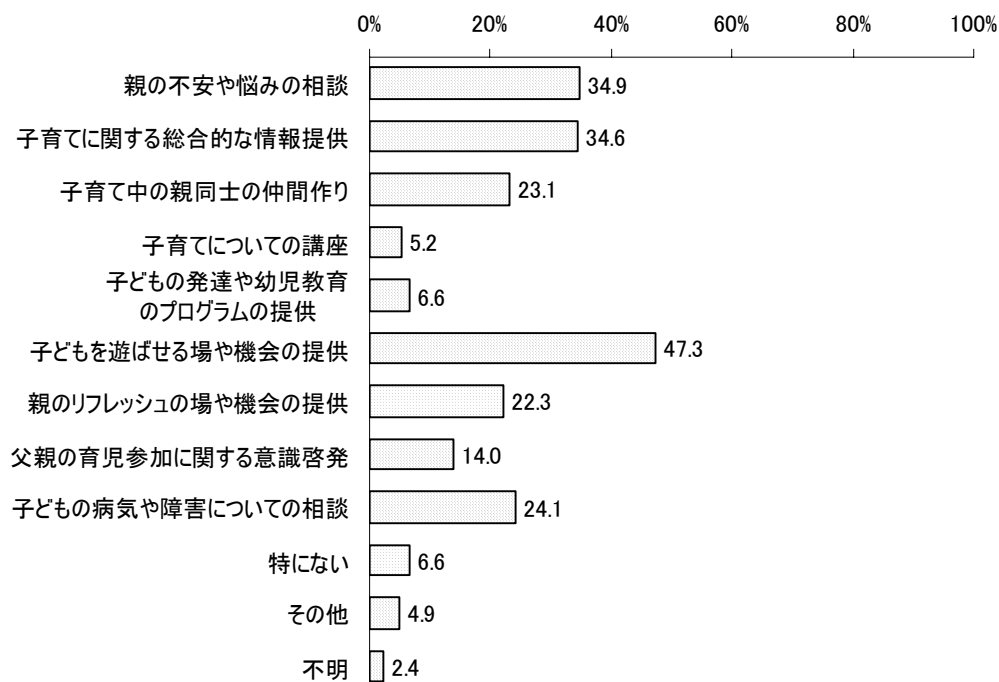
就学前児童、就学児童とも、最も多く選ばれたのは「子どもを遊ばせる場や機会の提供」（それぞれ58.0%、47.3%）であった。

就学前児童で2番目に多く選ばれた「親のリフレッシュの場や機会の提供」（48.7%）は、就学児童に比べて26.4ポイント高く、就学前後の差が最も大きかった。

【設問】日常の子育てを楽しく、安心して行うために必要なサービスはどのようなものだと思いますか。  
就学前児童 【基数：全体（N=3440）複数回答】



就学児童 【基数：全体（N=2953）複数回答】



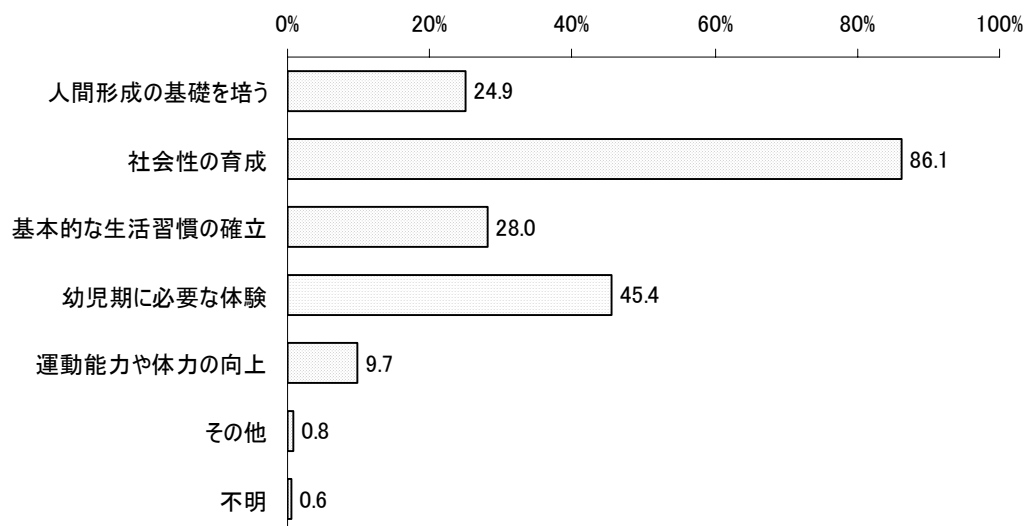
## 6 子どもの教育や保育について

### (1) 幼稚園や保育所に望むこと

幼稚園や保育所等に望むことを複数回答できいたところ、①「社会性の育成」(86.1%) ②「幼児期に必要な体験」(45.4%) ③「基本的な生活習慣の確立」(28.0%) の順に多く選ばれた。

【設問】 幼児期の教育について、幼稚園や保育所等に特に何を望みますか。

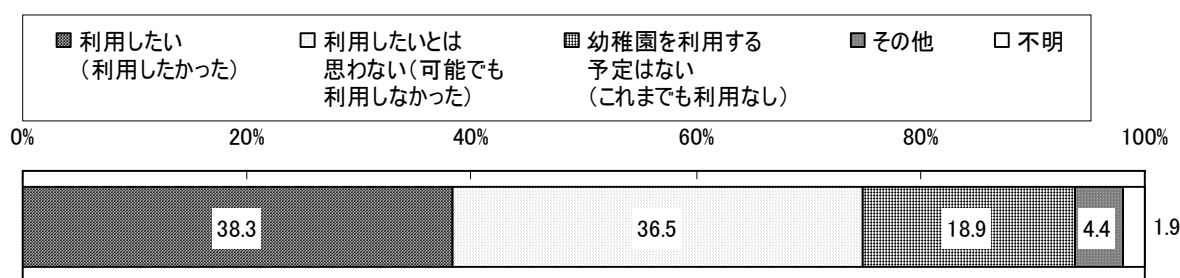
就学前児童 【基数：全体 (N=3440) 複数回答：選択は2つまで】



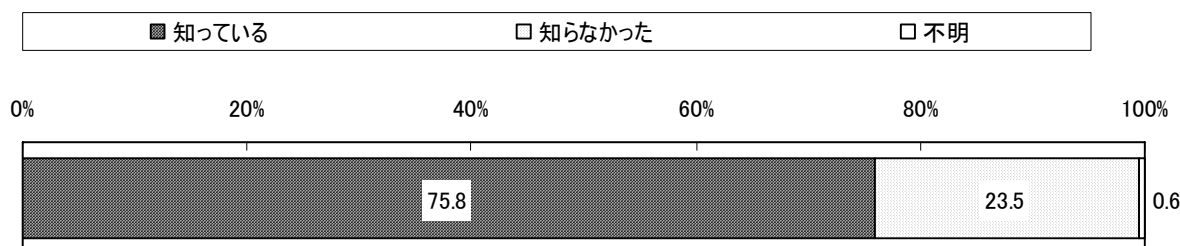
## (2) 幼稚園の年度途中入園と預かり保育について

満3歳になった時点での年度途中入園を「利用したい(利用したかった)」と回答した率は38.3%で、「利用したいとは思わない(可能でも利用しなかった)」(36.5%)を僅かに上回っている。幼稚園の預かり保育は、75.8%が「知っている」と回答しており、幼稚園の預かり保育への要望は、最も多かったのが「正規の開園時間後の預かり保育をしてほしい」(54.2%)、次に多かったのが「夏休みなど長期休暇中の預かり保育をしてほしい」(48.5%)であった。時間外の預かり保育の具体的な時間帯は、朝は希望者の92.1%が7～8時からの保育を希望し、夜は希望者の69.2%が18時以降までの保育を希望している。

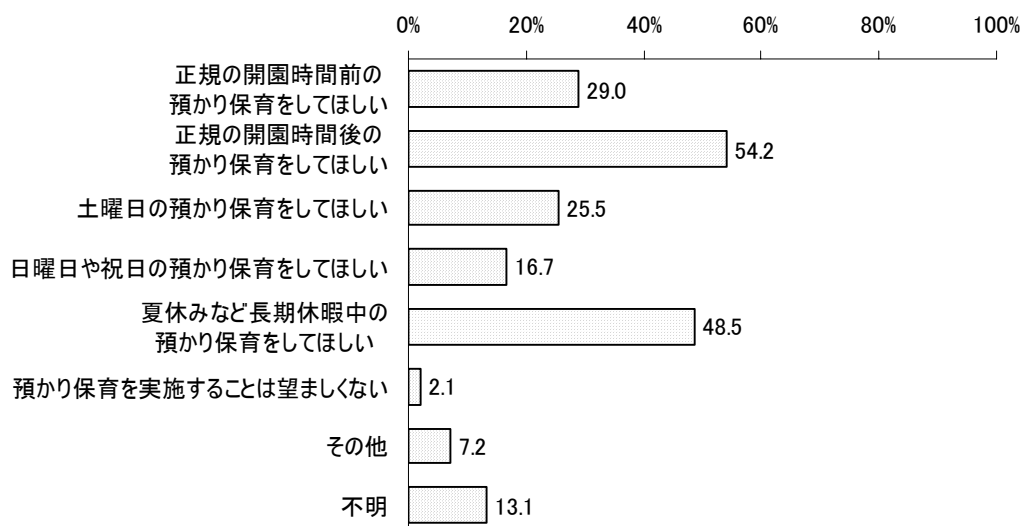
【設問】 お子さん(あて名のお子さんに限りません)が満3歳になった時点で、年度途中でも幼稚園に入園できる制度を導入している幼稚園もありますが、この制度の利用について、どのように思いますか。  
就学前児童 【基数：全体(N=3440)】



【設問】 預かり保育を実施している幼稚園もありますが、その制度を知っていましたか。  
就学前児童 【基数：全体(N=3440)】

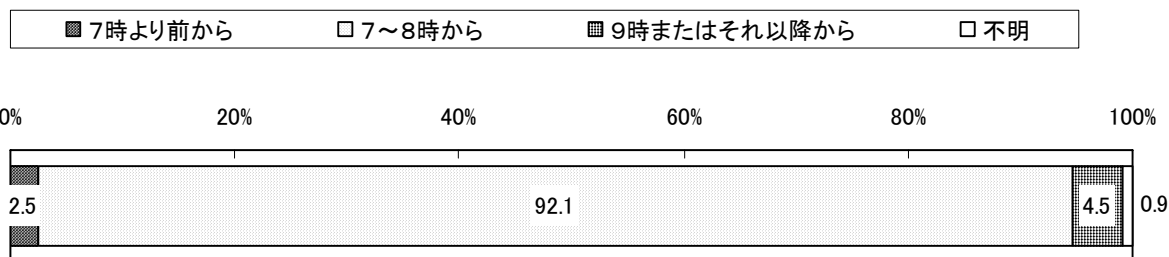


【設問】 幼稚園の預かり保育について、どのようにお考えですか。次のうち、あてはまるものすべてに○をつけてください。  
就学前児童 【基数：全体(N=3440)】



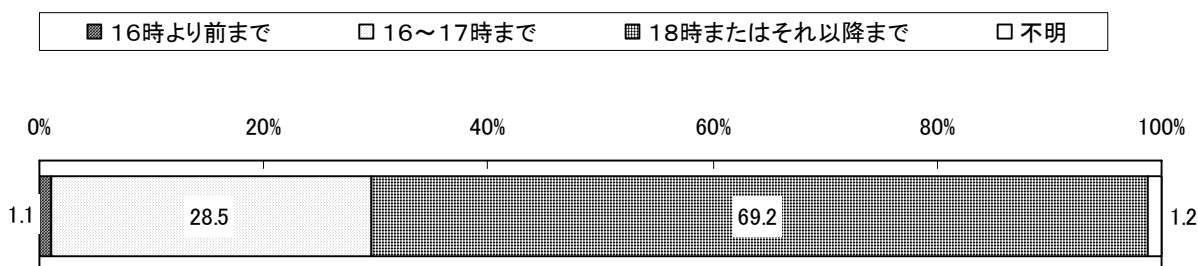
### 希望の開始時刻

就学前児童 【基数：開園時間前保育を希望している方 (n=998)】



### 希望の終了時刻

就学前児童 【基数：開園時間後保育を希望している方 (n=1865)】

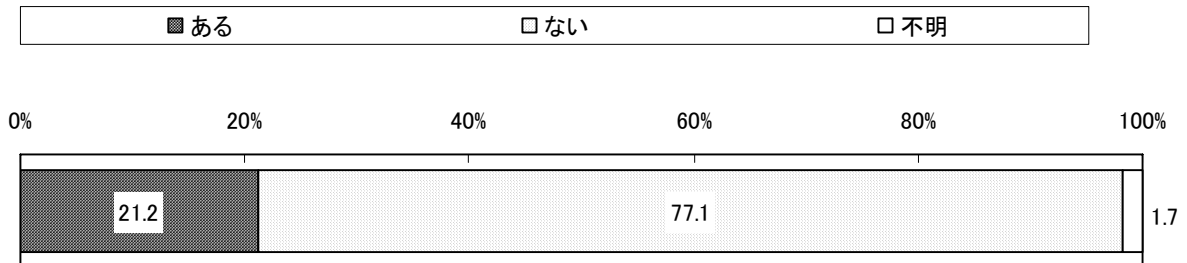


### (3) 保育所の一時保育について

保育所での一時保育は、77.1%が「利用したことがない」と回答しており、その理由は、「利用する必要がない」(57.4%)が最も多かった。

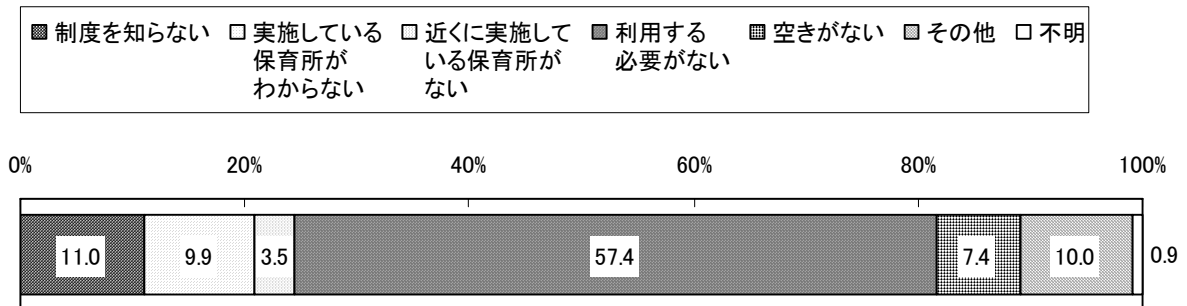
【設問】 保育所での一時保育を利用したことがありますか。

就学前児童 【基数：全体 (N=3440)】



【設問】 「ない」とお答えの方におたずねします。利用していない主な理由は何ですか。

就学前児童 【基数：一時保育を利用したことがない方 (n=2653)】



(4) 保育所の利用者または利用希望者の意向

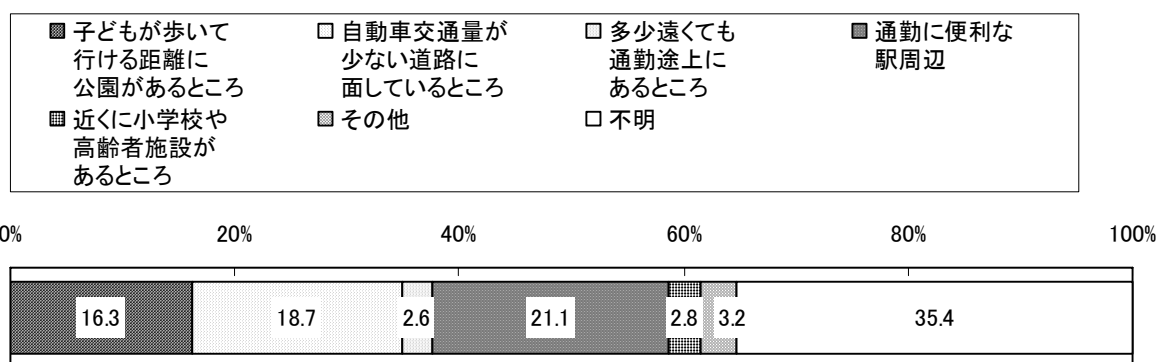
新たに保育所を建設するとよいと思う場所は、「通勤に便利な駅周辺」が最も多く 21.1%、次いで「自動車交通量が少ない道路に面しているところ」(18.7%)、「子どもが歩いて行ける距離に公園があるところ」(16.3%)との意見が多かった。

子どもを保育所に何時まで預けたいかを訊ねたところ、最も多かったのは「18時まで」(22.8%)であった。

保育所の主食提供(保護者が実費負担)は、「希望する」(44.8%)が「希望しない」(8.1%)を大きく上回っている。

【設問】保育所(認可、認可外を問わず)を利用している方、今後利用したいと考えている方に伺います。今後、新たに保育所を建設する場合、どのようなところに整備すれば良いと思いますか。最も近いものに○をつけてください。

就学前児童 【基数：全体 (N=3440)】



居住地区別 新たな保育所を建設すれば良いと思う場所

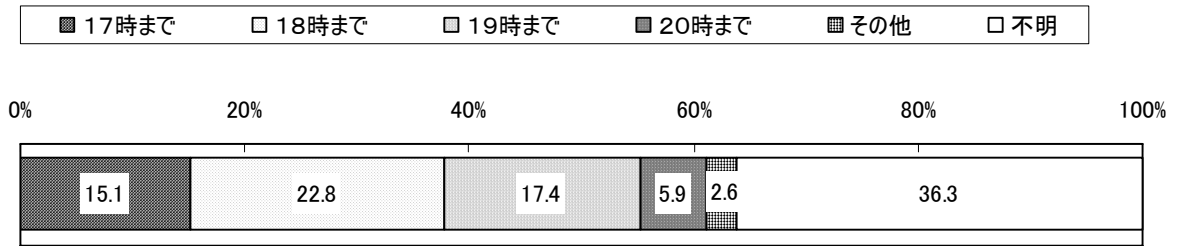
就学前児童 【基数：全体 (N=3440)】

	調査数	子どもが歩いて行ける距離に公園があるところ	自動車交通量が少ない道路に面しているところ	多少遠くても通勤途上にあるところ	通勤に便利な駅周辺	近くに小学校や高齢者施設があるところ	その他	不明
合計	100.0 3440	16.3 559	18.7 642	2.6 90	21.1 725	2.8 95	3.2 111	35.4 1218
川崎区	100.0 450	17.6 79	23.6 106	4.2 19	11.1 50	4.2 19	4.4 20	34.9 157
幸区	100.0 374	15.0 56	16.6 62	3.5 13	21.1 79	2.1 8	2.4 9	39.3 147
中原区	100.0 570	18.6 106	18.9 108	1.8 10	23.9 136	2.1 12	3.3 19	31.4 179
高津区	100.0 537	19.9 107	18.4 99	2.6 14	21.0 113	2.8 15	3.5 19	31.7 170
宮前区	100.0 538	15.8 85	16.2 87	3.0 16	21.0 113	3.0 16	2.2 12	38.8 209
多摩区	100.0 538	14.5 78	19.5 105	2.4 13	25.5 137	3.2 17	2.8 15	32.2 173
麻生区	100.0 424	11.3 48	16.7 71	1.2 5	22.9 97	1.7 7	3.8 16	42.5 180
不明	100.0 9	-	44.4 4	-	-	11.1 1	11.1 1	33.3 3

【上段：割合 (%)、下段：件数】

【設問】お子さんを保育所に何時まで預けたいとお考えですか。

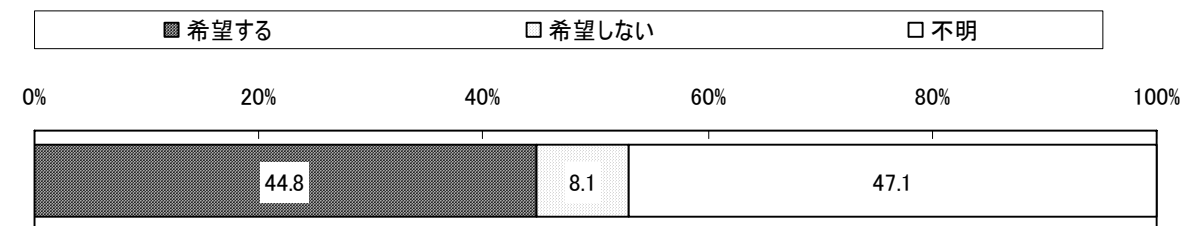
就学前児童 【基数：全体 (N=3440)】



【設問】認可保育所を利用している方、今後利用したいと考えている方におたずねします。

川崎市が徴収する保育料の中には、3歳から5歳のお子さんへの昼食の主食（ご飯やパン類）の費用が含まれていません。実費負担（1,000円～2,000円程度/月）での保育所での主食の提供を望みますか。

就学前児童 【基数：全体 (N=3440)】





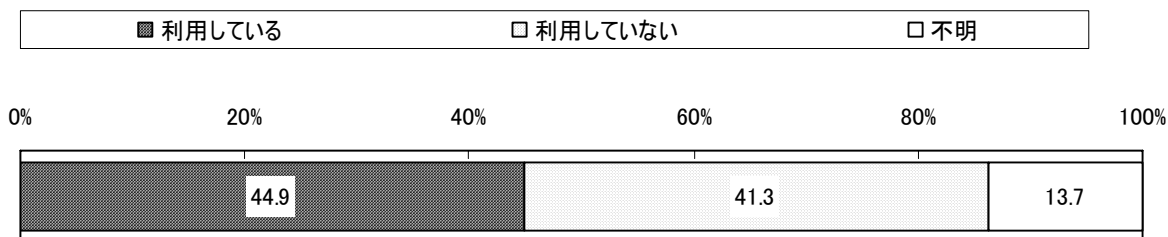
## (5) 各種教育・保育サービスの利用について

就学前児童の44.9%が、日頃子どもの教育や保育サービスを利用している。  
その内容として主要なものは「幼稚園（通常の就園時間）」（39.1%）および「認可保育所」（38.7%）であり、利用の目的として主要なものは「保護者が就労している」（55.8%）および「子どもの教育のため」（41.7%）であった。

### 教育・保育サービスの利用有無

【設問】あて名のお子さんは、日頃、子どもの教育や保育サービスを利用していますか。

就学前児童 【基数：全体（N=3440）】

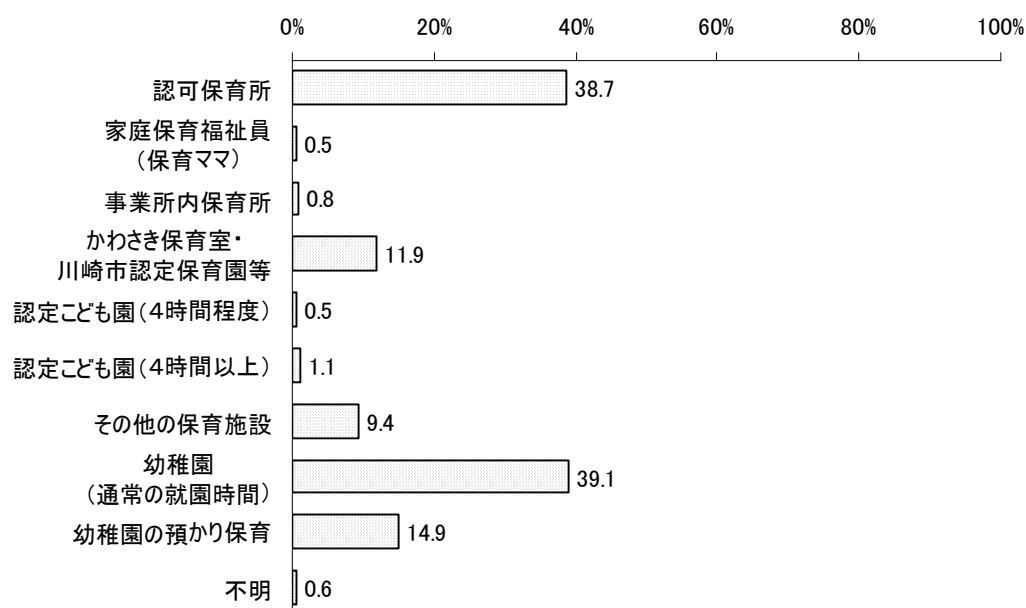


### 利用している教育・保育サービス

【設問】利用している子どもの教育や保育サービスの番号すべて（時々利用するものを含む）に○をつけてください。

続けて、○をつけたサービスの利用状況を、（併用の方はサービスごとに）お答えください。

就学前児童 【基数：サービスを利用している方（n=1546）、複数回答】



居住地区別 利用している教育・保育サービス

就学前児童 【基数：教育・保育サービスを利用している方、複数回答】

	調査数	認可保育所	（家庭保育福祉員 （保育ママ））	事業所内保育所	川崎 市 認定 保育 室・ 等	かわ さ き 保 育 室 ・ 等	（認 定 こ ど も 園 程 度 ）	（認 定 こ ど も 園 ）	その 他 の 保 育 施 設	（幼 稚 園 の 就 園 時 間 ）	幼 稚 園 の 預 か り 保 育	不 明
合計	100.0 1546	38.7 598	0.5 7	0.8 13	11.9 184	0.5 7	1.1 17	9.4 146	39.1 604	14.9 230	0.6 9	
川崎区	100.0 186	34.9 65	- -	1.1 2	7.5 14	- -	1.6 3	9.1 17	45.7 85	19.4 36	0.5 1	
幸区	100.0 173	38.7 67	0.6 1	1.2 2	9.2 16	1.2 2	0.6 1	11.0 19	38.7 67	13.3 23	- -	
中原区	100.0 251	40.6 102	0.4 1	0.4 1	13.1 33	0.4 1	1.6 4	8.8 22	38.2 96	13.1 33	0.4 1	
高津区	100.0 265	36.6 97	1.1 3	1.5 4	15.1 40	- -	0.4 1	13.2 35	35.1 93	14.7 39	0.8 2	
宮前区	100.0 237	39.7 94	- -	0.4 1	12.2 29	0.8 2	0.8 2	9.3 22	38.8 92	13.1 31	- -	
多摩区	100.0 250	43.2 108	0.8 2	0.8 2	13.6 34	- -	1.6 4	8.8 22	32.4 81	13.2 33	1.6 4	
麻生区	100.0 180	35.0 63	- -	0.6 1	10.0 18	0.6 1	1.1 2	5.0 9	49.4 89	19.4 35	0.6 1	
不明	100.0 4	50.0 2	- -	- -	- -	25.0 1	- -	- -	25.0 1	- -	- -	

【上段：割合（%）、下段：件数】

1週あたり利用日数

就学前児童 【基数：各サービスを利用している方】

	調査数	週 1 〜 2 日	週 3 日	週 4 日	週 5 日	週 6 日 以 上	不 明
認可保育所	100.0 596	4.5 27	1.7 10	2.2 13	80.2 478	9.1 54	2.3 14
家庭保育福祉員（保育ママ）	100.0 7	28.6 2	- -	14.3 1	42.9 3	- -	14.3 1
事業所内保育所	100.0 12	- -	- -	16.7 2	41.7 5	33.3 4	8.3 1
かわさき保育室・川崎市認定保育園等	100.0 182	11.5 21	3.3 6	2.2 4	73.6 134	6.6 12	2.7 5
認定こども園（4時間程度）	100.0 7	42.9 3	- -	- -	28.6 2	- -	28.6 2
認定こども園（4時間以上）	100.0 16	18.8 3	- -	12.5 2	56.3 9	6.3 1	6.3 1
その他の保育施設	100.0 136	37.5 51	12.5 17	7.4 10	27.2 37	3.7 5	11.8 16
幼稚園（通常の就園時間）	100.0 604	1.5 9	0.3 2	0.8 5	91.9 555	2.2 13	3.3 20
幼稚園の預かり保育	100.0 213	70.0 149	3.8 8	3.8 8	5.2 11	- -	17.4 37

【上段：割合（%）、下段：件数】

## 1日あたり利用時間

就学前児童 【基数：各サービスを利用している方】

	調査数	4時間	5時間	8時間以上	不明
認可保育所	100.0 596	0.7 4	24.7 147	71.5 426	3.2 19
家庭保育福祉員(保育ママ)	100.0 7	28.6 2	14.3 1	42.9 3	14.3 1
事業所内保育所	100.0 12	8.3 1	33.3 4	58.3 7	- -
かわさき保育室・川崎市認定保育園等	100.0 182	7.1 13	20.9 38	66.5 121	5.5 10
認定こども園(4時間程度)	100.0 7	71.4 5	14.3 1	- -	14.3 1
認定こども園(4時間以上)	100.0 16	6.3 1	43.8 7	43.8 7	6.3 1
その他の保育施設	100.0 136	33.1 45	28.7 39	30.1 41	8.1 11
幼稚園(通常の就園時間)	100.0 604	9.9 60	85.3 515	0.2 1	4.6 28
幼稚園の預かり保育	100.0 213	90.1 192	1.4 3	0.5 1	8.0 17

【上段：割合（％）、下段：件数】

## サービスを利用している時間

就学前児童 【基数：各サービスを利用している方】

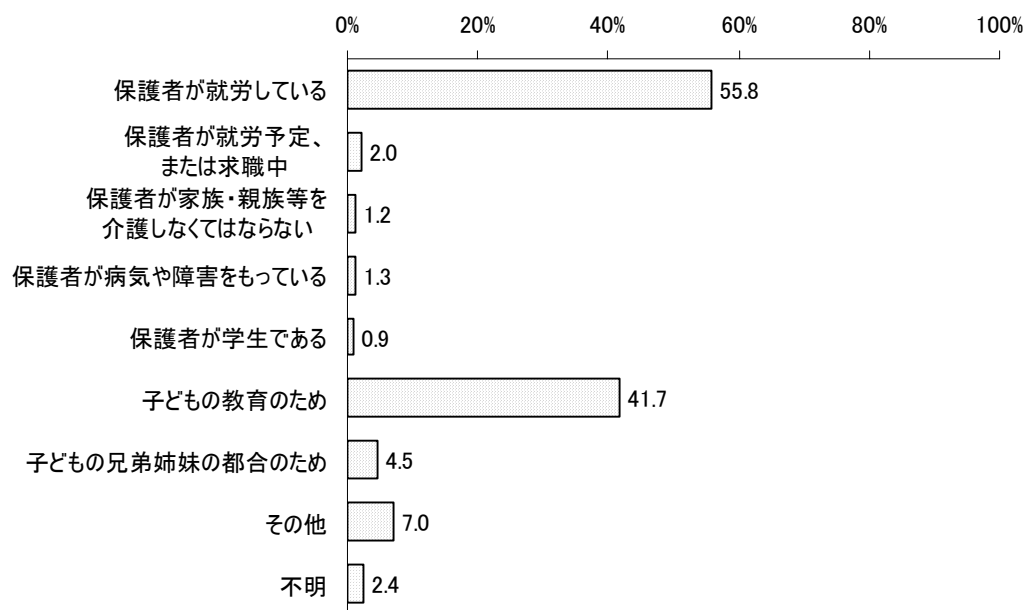
	調査数	7時以内の人	7時以外の人	不明
認可保育所	100.0 596	69.8 416	27.5 164	2.7 16
家庭保育福祉員(保育ママ)	100.0 7	71.4 5	14.3 1	14.3 1
事業所内保育所	100.0 12	75.0 9	25.0 3	- -
かわさき保育室・川崎市認定保育園等	100.0 182	77.5 141	18.1 33	4.4 8
認定こども園(4時間程度)	100.0 7	85.7 6	- -	14.3 1
認定こども園(4時間以上)	100.0 16	81.3 13	18.8 3	- -
その他の保育施設	100.0 136	80.9 110	10.3 14	8.8 12
幼稚園(通常の就園時間)	100.0 604	95.4 576	- -	4.6 28
幼稚園の預かり保育	100.0 213	93.9 200	- -	6.1 13

【上段：割合（％）、下段：件数】

## サービス利用の理由

【設問】子どもの教育や保育サービス1～9を利用している主な理由は何ですか。

就学前児童 【基数：サービスを利用している方（n=1546）複数回答、選択は2つまで】



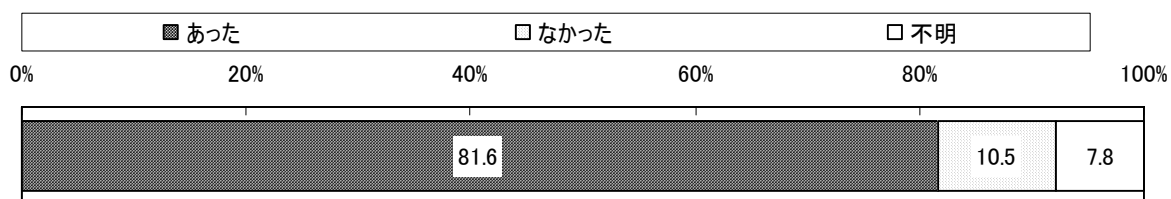
## (6) 子どもが休んだ場合の対応

保育サービスを利用している人のうち 81.6%が、子どもが病気・けがで休んだことがあると回答した。その際の対処方法は、①「母親が休んだ」(62.1%) ②「就労していない保護者がみた」(28.9%) ③「父親が休んだ」(24.6%) ④「同居者を含む親族・家族に預けた」(23.1%) と、家族や親族間での解決が上位を占めた。また、就学児童では、全体の 64.7%が子どもが病気やけがで学校を休んだことがあると回答した。その時の対処方法として、①「母親が休んだ」(42.1%) ②「就労していない保護者がみた」(37.6%) が上位に挙げられた。

【設問】保育サービスを利用している方におうかがいします。この1年間に、あて名のお子さんが病気やけがで、保育所及び認可外保育施設や幼稚園を休んだことはありましたか。

### 休んだことの有無

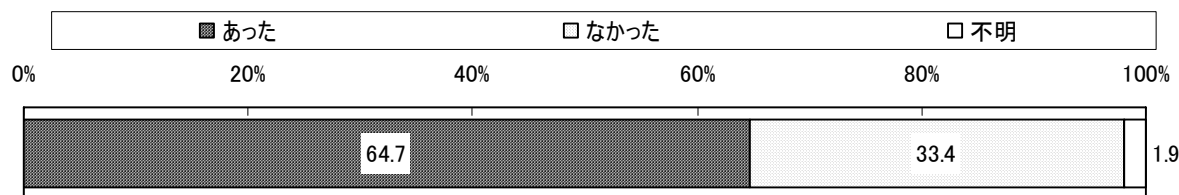
就学前児童 【基数：保育サービスを利用している方 (n=1546)】



【設問】この1年間に、あて名のお子さんが病気やけがで、学校を休んだことはありましたか。

### 休んだことの有無

就学児童 【基数：全体 (N=2953)】



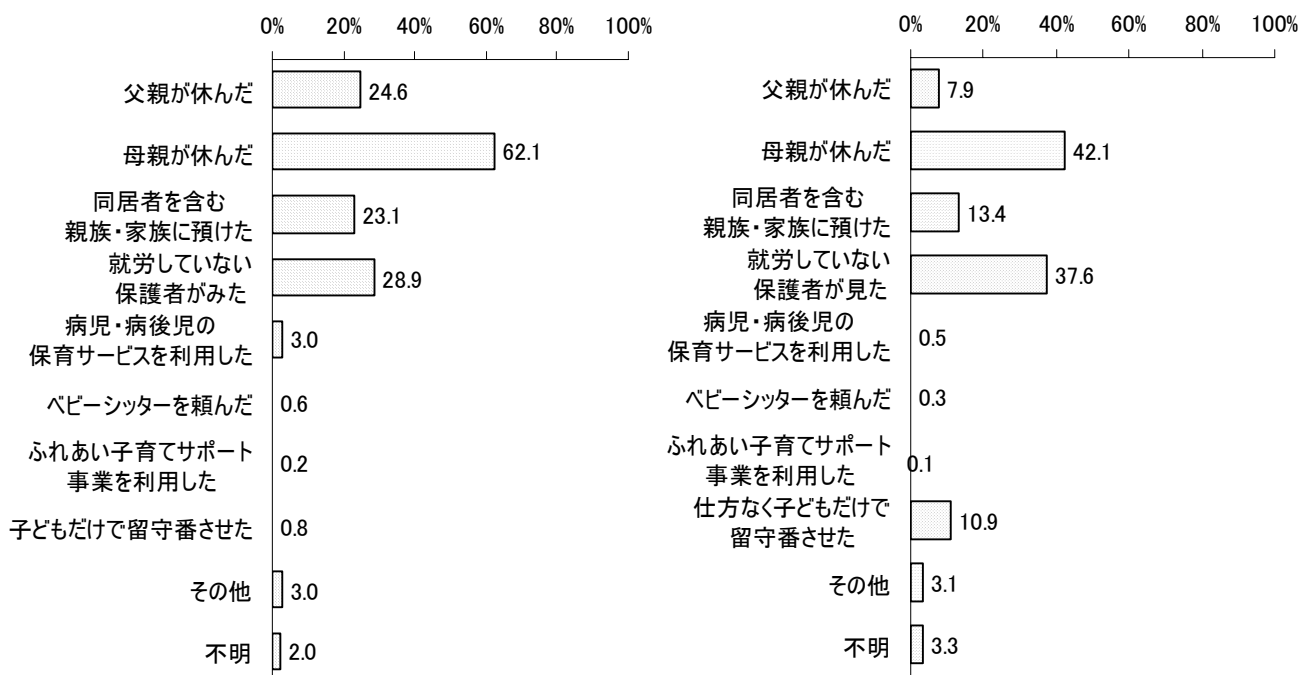
### 休んだときの対処方法

就学前児童

【基数：この1年間に休んだことがあった方 (n=1262) 複数回答】

就学児童

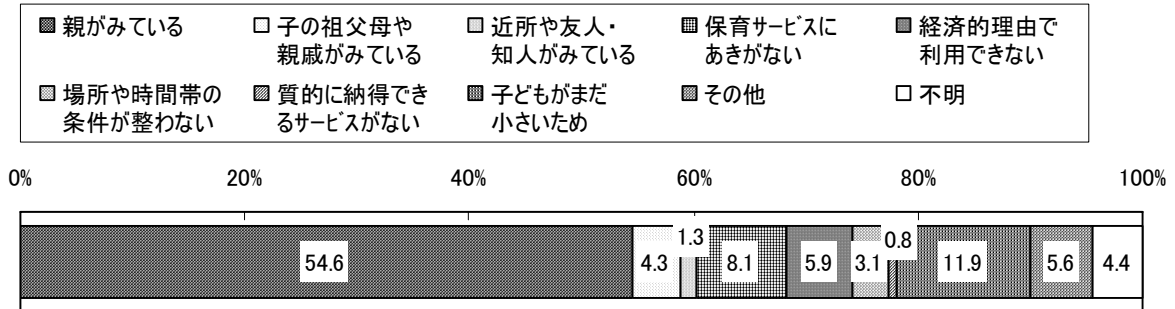
【基数：この1年間に休んだことがあった方 (n=1912) 複数回答】



(7) 教育・保育サービスを利用していない主な理由

現在、子どもの教育や保育サービスを利用していない主な理由で最も多かったのは「親が見ている」(54.6%)が過半数を超え、次いで「子どもがまだ小さいため」(11.9%)、「保育サービスにあきがない」(8.1%)の順となった。

【設問】現在、子どもの教育や保育サービスを利用していない方に伺います。その主な理由は何ですか。  
就学前児童 【基数：教育・保育サービスを利用していない方 (n=1422)】



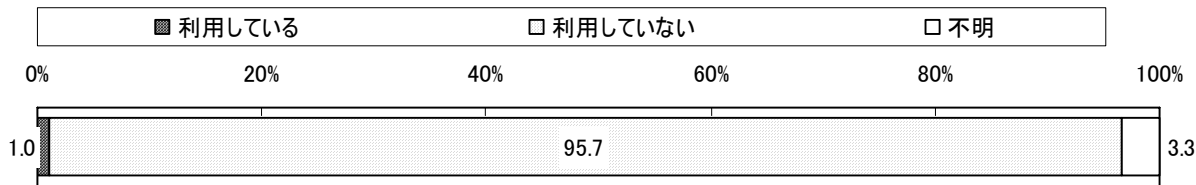
(8) ベビーシッターの利用について

ベビーシッター利用者は、就学前児童の 1.0%、就学児童の 0.3%であった。

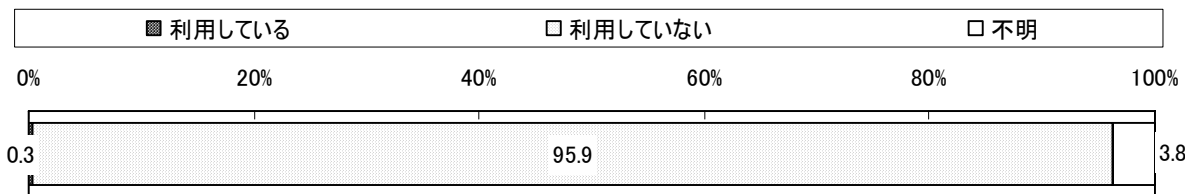
【設問】 ベビーシッターを利用していますか。

利用の有無

就学前児童 【基数：全体 (N=3440)】



就学児童 【基数：全体 (N=2953)】



ベビーシッターの月あたり利用日数、1回あたり利用時間、利用目的

就学前児童 【基数：ベビーシッターを利用している方 (n=33)】

月あたり利用日数

調査数	1日	3日	7日	14日	21日以上	不明
100.0	51.5	21.2	3.0	9.1	-	15.2
33	17	7	1	3	-	5

1回あたり利用時間

調査数	2時間以内	3-4時間	5-6時間	7時間以上	不明
100.0	18.2	36.4	3.0	12.1	30.3
33	6	12	1	4	10

利用目的

調査数	主たる保育サービスとして利用	間に保育施設等で対応できない時	子どもの病気が急	子どもが急	祖父母や友人に預か	に利用	冠婚葬祭や買い物等の外出時	その他
100	6.1	39.4	30.3	30.3	15.2	15.2		
33	2	13	10	10	5	5		

就学児童 【基数：ベビーシッターを利用している方 (n=9)】

月あたり利用日数

調査数	1日	3日	7日	14日	21日以上	不明
100.0	33.3	22.2	11.1	22.2	-	11.1
9	3	2	1	2	-	1

1回あたり利用時間

調査数	2時間以内	3-4時間	5-6時間	7時間以上	不明
100.0	22.2	22.2	22.2	22.2	11.1
9	2	2	2	2	1

利用目的

調査数	緊急時	子どもの病気が急	かつてもらえないとき	祖父母や近所の人に	親の冠婚葬祭等の外出時	その他の目的	不明
100.0	22.2	11.1	-	55.6	11.1		
9	2	1	-	5	1		

【上段：割合(%)、下段：件数】

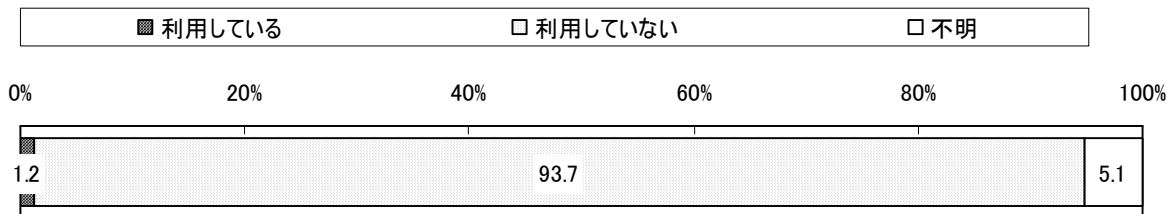
(9) ふれあい子育てサポート事業の利用について

ふれあい子育てサポート事業の利用者は、就学前児童の1.2%、就学児童の0.3%であった。就学児童におけるふれあい子育てサポート事業を利用しない理由は、「必要性がないから」が60.0%と断然多く挙げられた。

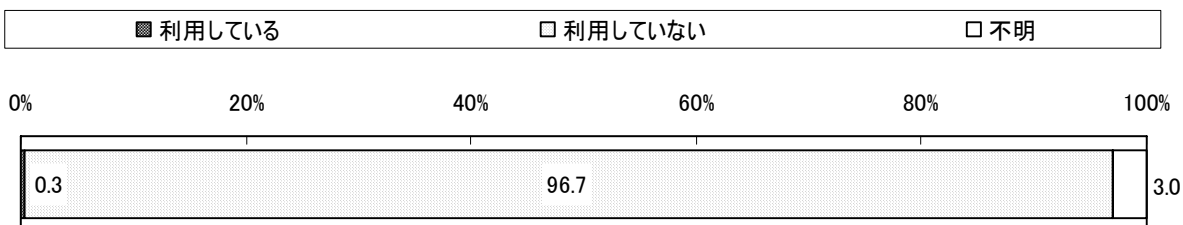
【設問】 ふれあい子育てサポート事業を利用していますか。

利用の有無

就学前児童 【基数：全体 (N=3440)】



就学児童 【基数：全体 (N=2953)】



ふれあい子育てサポート事業の月あたり利用日数、1回あたり利用時間、利用目的

就学前児童 【基数：ふれあい子育てサポート事業を利用している方 (n=42)】

月あたり利用日数							1回あたり利用時間						利用目的																										
調査数	1 } 2 日	3 } 6 日	7 } 13 日	14 } 20 日	21 日 以上	不明	調査数	2 時間 以内	3 } 4 時間	5 } 6 時間	7 時間 以上	不明	調査数	用 主たる 保育サ ービス として 利	間に 利用 (朝・ 夕な ど)	保 育 施 設 等 で 対 応 で き な い 時	時 に 利 用	子 ど も の 病 気 ・ け が な ど 緊 急	も ら え な い と き に 利 用	祖 父 母 や 知 人 ・ 友 人 に 預 か う	に 利 用	冠 婚 葬 祭 や 買 い 物 等 の 外 出 時	そ の 他																
100.0	38.1	19.0	11.9	4.8	4.8	21.4	100.0	28.6	26.2	7.1	7.1	31.0	100.0	33.3	31.0	2.4	19.0	7.1	23.8	42	16	8	5	2	2	9	42	12	11	3	3	13	42	14	13	1	8	3	10

就学児童 【基数：ふれあい子育てサポート事業を利用している方 (n=8)】

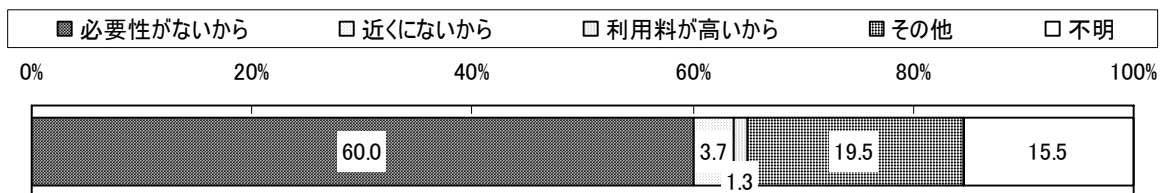
月あたり利用日数							1回あたり利用時間						利用目的																									
調査数	1 } 2 日	3 } 6 日	7 } 13 日	14 } 20 日	21 日 以上	不明	調査数	2 時間 以内	3 } 4 時間	5 } 6 時間	7 時間 以上	不明	調査数	緊 急 時	子 ど も の 病 気 ・ け が な ど	か つ て も ら え な い と き	祖 父 母 や 近 所 の 人 に あ ず	親 の 冠 婚 葬 祭 等 の 外 出 時	そ の 他 の 目 的	不 明																		
100.0	25.0	37.5	12.5	12.5	-	12.5	100.0	37.5	25.0	25.0	-	12.5	100.0	12.5	25.0	-	62.5	-	-	8	2	3	1	1	-	1	8	3	2	2	-	1	8	1	2	-	5	-

【上段：割合(%)、下段：件数】

【設問】 利用していない主な理由は何ですか。

利用していない主な理由

就学児童 【基数：ふれあい子育てサポート事業を利用していない方 (n=2857)】





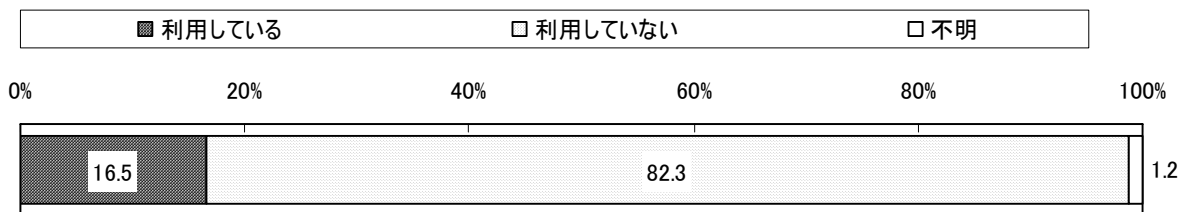
(10) 地域子育て支援センターについて

地域子育て支援センターを利用しているとは回答したのは16.5%であった。  
 利用していないと答えた回答者のうち、「どのような施設かわからない」(29.4%)と「どこにあるかわからない」(11.6%)をあわせると4割以上が、情報不足を理由に挙げていた。

【設問】あて名のお子さんは、現在、地域子育て支援センターを利用していますか。

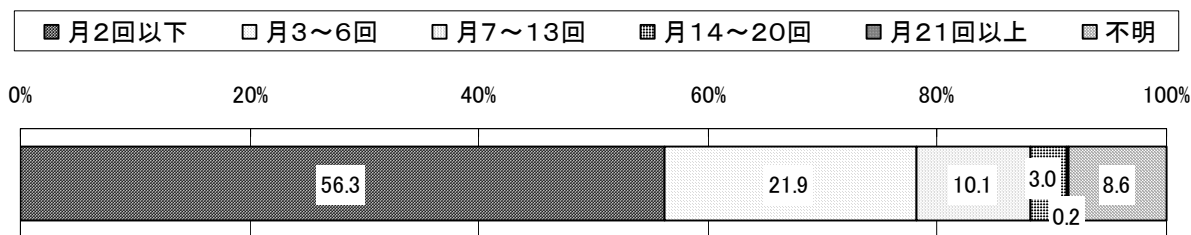
利用の有無

就学前児童 【基数：全体 (N=3440)】



利用頻度

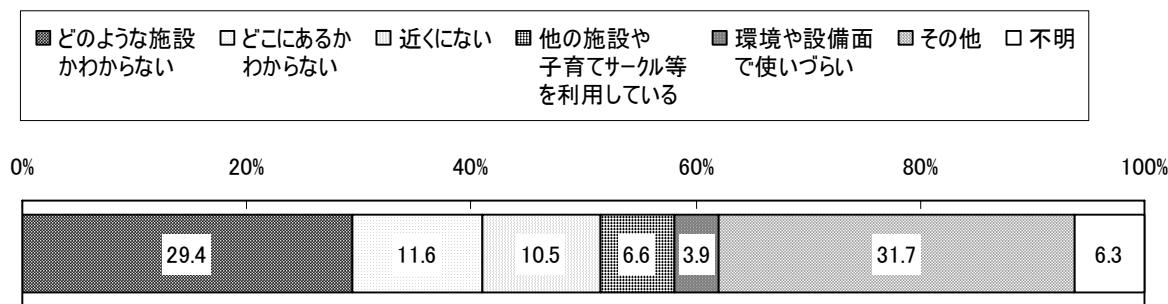
就学前児童 【基数：地域子育て支援センターを利用している方 (n=567)】



【設問】利用していない主な理由は何ですか。

利用していない主な理由

就学前児童 【基数：地域子育て支援センターを利用していない方 (n=2831)】



(11) 子どもを一時的に預けたときの対応

この1年間に、一時的に子どもを預けたことがあったと回答したのは就学前児童の40.2%、就学児童の26.3%であった。

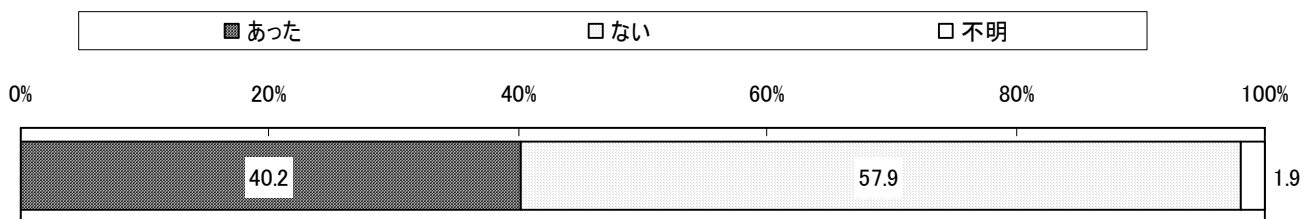
その理由として最も多かったのは、就学前後とも「私用・リフレッシュ目的」(就学前児童59.9%、就学児童49.5%)が最も多く、2番目に多いのは、就学前児童では「冠婚葬祭、保護者・家族の病気」(45.9%)、就学児童では「就労」(45.4%)であった。

預けた日数は、年間で「1~4日」(就学前児童41.1%、就学児童40.6%)が最も多かった。

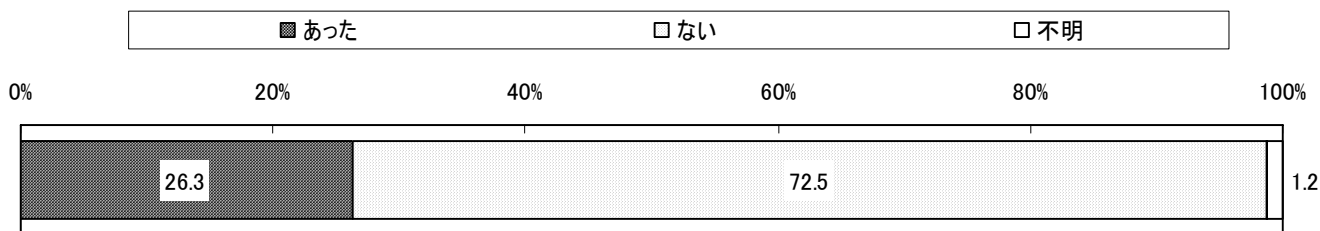
【設問】この1年間に、冠婚葬祭、保護者・家族の病気や通院、私用(買い物、習い事、会合等)などで、あて名のお子さんを家族以外の誰かに一時的に預けたことはありましたか。(泊まりは除く)

預けたことの有無

就学前児童 【基数：全体 (N=3440)】

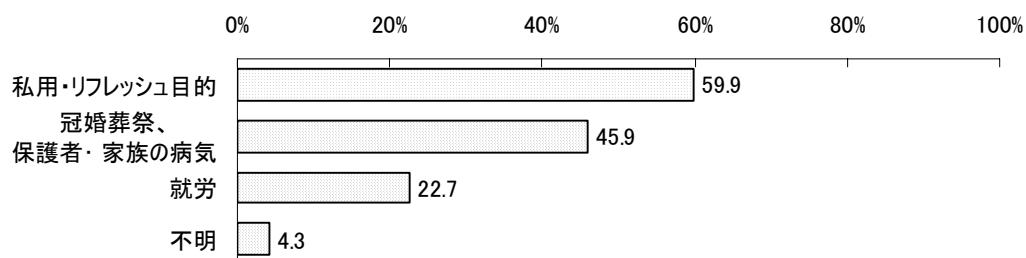


就学児童 【基数：全体 (N=2953)】

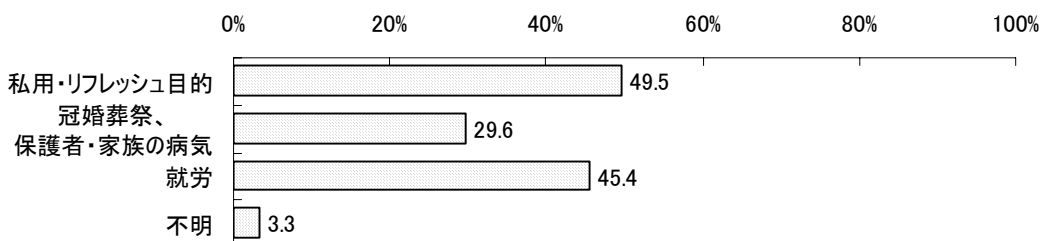


子どもを一時的に預けた理由

就学前児童 【基数：この1年に子どもを一時的に預けたことがある方 (n=1383) 複数回答】

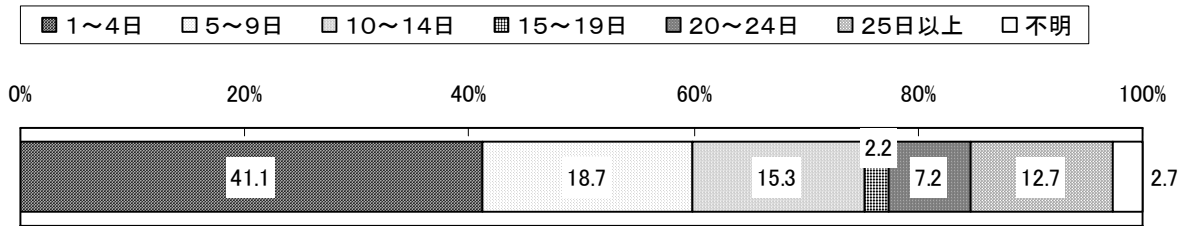


就学児童 【基数：この1年に子どもを一時的に預けたことがある方 (n=778) 複数回答】

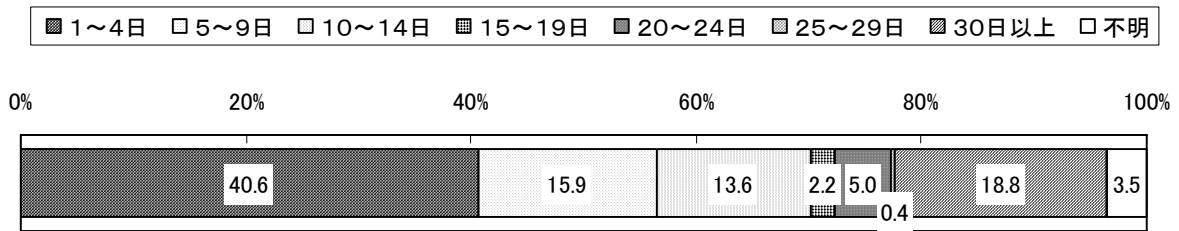


この1年間に子どもを一時的に預けた日数

就学前児童 【基数：この1年間に子どもを一時的に預けたことがある方（n=1383）】



就学児童 【基数：この1年間に子どもを一時的に預けたことがある方（n=778）】




(12) 子どもを泊まりがけで預ける必要があった場合の対応

この1年間に、子どもを泊りがけで預けなければならないことがあったと回答したのは、就学前児童の14.1%、就学児童の13.2%であった。  
 その対処方法は「家族がみたり、親族・知人に預けた」(就学前児童95.1%、就学児童92.5%)が最も多く、家族や親族・知人に預けるのは「特に困難ではない」(同47.2%、56.7%)との回答が最も多かった。


【設問】この1年間に、保護者の用事などであて名のお子さんを泊まりがけで保護者(両親等)以外に預けなければならないことはありましたか。

泊まりがけで預けられなかったことの有無

就学前児童【基数：全体(N=3440)】

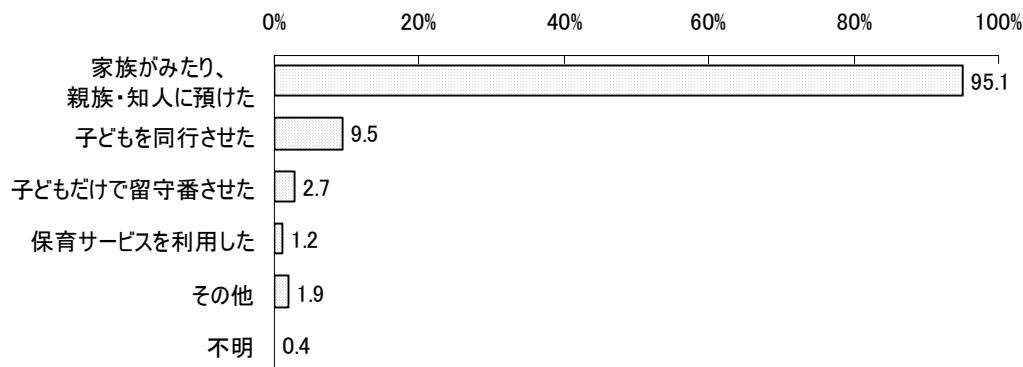


就学児童【基数：全体(N=2953)】




泊まりがけで預けられなかった場合の対処方法

就学前児童【基数：この1年間に子どもを泊まりがけで預ける必要のあった方(n=486)複数回答】

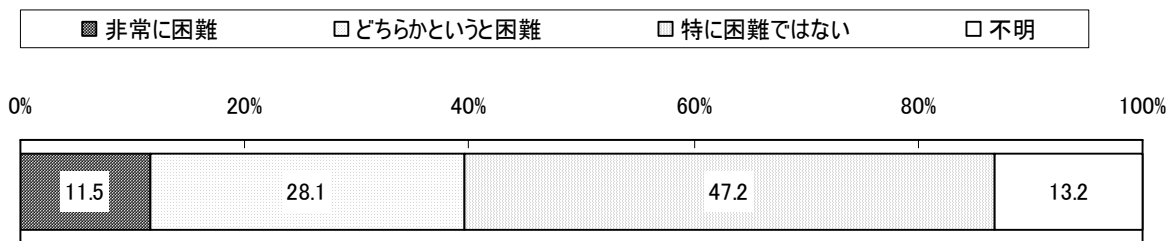


就学児童【基数：この1年間に子どもを泊まりがけで預ける必要のあった方(n=389)複数回答】

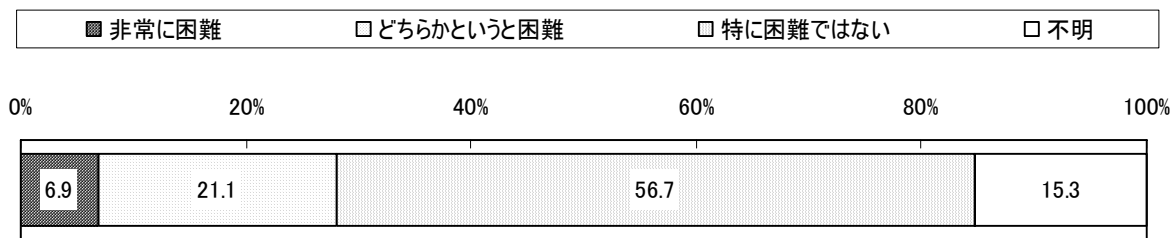


### 家族がみたり、親族、知人に預けた場合の困難度

就学前児童 【基数：泊まりがけで預ける必要のあった方（n=462）】



就学児童 【基数：泊まりがけで預ける必要のあった方（n=360）】



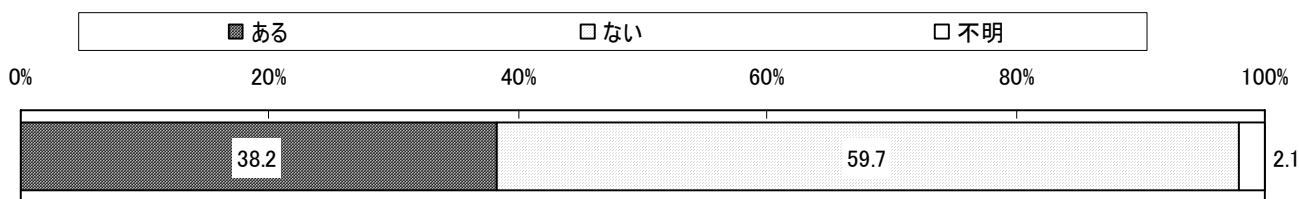
### (13) 今後利用したい教育・保育・子育て支援サービス

今後利用したいサービスがあると回答したのは 38.2%で、その内容は①「認可保育所」(33.5%) ②「幼稚園の預かり保育」(21.5%) ③「幼稚園(通常の就園時間)」(20.7%) の順に多かった。「認可保育所」を希望する理由は、「就労予定・就労希望がある」(45.8%) が「現在就労している」(31.7%) を上回った。

【設問】あて名のお子さんに関して、今後利用したい、あるいは利用日数・回数や利用時間が足りていないと思う子どもの教育や保育・子育て支援サービスはありますか。

#### サービス利用希望の有無


就学前児童 【基数：全体 (N=3440)】



【設問】利用希望がある方におたずねします。利用したいサービスを、下記の<サービス番号一覧>より選び(3つまで)、その利用希望時間や理由(下記の<利用したい理由一覧>より選択)についても記入してください。就労希望がある方は、就労した場合を想定してお答えください。

#### 利用希望のサービスの種類

就学前児童 【基数：サービスを利用したい方 (n=1315) 複数回答】 ※同一のサービスを複数回選択したケースも含む。



居住区別に見た利用したいサービスの種類

就学前児童 【基数：サービスを利用したい方（n=1315）複数回答】

	調査数	認可保育所	家庭保育福祉員（保育ママ）	事業所内保育施設	かわさき保育室・川崎市認定保育園等	その他の保育施設	土曜の保育	休日の保育	病児・病後児保育	一時保育	認定こども園（4時間程度）	認定こども園（4時間以上）	幼稚園（通常の就園時間）	幼稚園の預かり保育	ベビーシッター	宿泊を伴う一時預かり（ショートステイ）	ふれあい子育てサポート事業	地域子育て支援センター	その他	不明
合計	100.0 1315	33.5 441	3.2 42	3.1 41	5.2 68	1.4 18	6.2 82	7.3 96	14.3 188	15.8 208	1.6 21	4.0 53	20.5 270	21.1 277	5.0 66	2.7 36	4.9 65	10.5 138	1.7 23	1.1 14
川崎区	100.0 150	36.0 54	4.7 7	4.7 7	8.0 12	2.0 3	9.3 14	10.0 15	14.0 21	10.0 15	2.0 3	2.7 4	20.0 30	14.7 22	4.0 6	3.3 5	5.3 8	12.7 19	2.7 4	2.0 3
幸区	100.0 132	38.6 51	4.5 6	3.8 5	6.1 8	1.5 2	5.3 7	7.6 10	12.1 16	14.4 19	0.8 1	3.8 5	21.2 28	22.7 30	8.3 11	1.5 2	4.5 6	9.8 13	0.8 1	1.5 2
中原区	100.0 229	41.9 96	3.9 9	3.1 7	4.8 11	1.3 3	4.4 10	6.1 14	16.2 37	18.8 43	1.7 4	7.0 16	18.8 43	21.8 50	4.8 11	3.1 7	5.2 12	9.2 21	3.1 7	0.9 2
高津区	100.0 213	32.4 69	1.9 4	1.9 4	3.3 7	1.4 3	4.2 9	7.0 15	16.4 35	14.6 31	1.4 3	2.3 5	24.4 52	20.7 44	5.6 12	1.9 4	5.6 12	8.5 18	0.5 1	- -
宮前区	100.0 214	26.2 56	3.7 8	3.7 8	5.6 12	0.9 2	5.1 11	5.6 12	15.0 32	19.2 41	1.9 4	2.3 5	21.5 46	22.0 47	3.7 8	3.7 8	3.7 8	8.9 19	1.9 4	1.4 3
多摩区	100.0 211	36.0 76	1.9 4	1.9 4	7.1 15	0.5 1	8.1 17	8.5 18	14.2 30	14.2 30	1.9 4	5.7 12	13.7 29	18.0 38	5.7 12	2.8 6	4.3 9	12.3 26	1.4 3	1.4 3
麻生区	100.0 163	23.9 39	2.5 4	3.7 6	1.8 3	2.5 4	8.6 14	7.4 12	9.8 16	17.8 29	1.2 2	3.7 6	25.8 42	28.2 46	3.7 6	2.5 4	5.5 9	12.3 20	1.2 2	0.6 1
不明	100.0 3	- -	- -	- -	- -	- -	- -	- -	33.3 1	- -	- -	- -	- -	- -	- -	- -	33.3 1	66.7 2	33.3 1	- -

【上段：割合（％）、下段：件数】

# 1 週あたり利用希望日数

## 就学前児童

【基数：サービスを利用したい方（n=1315）複数回答】 ※同一のサービスを複数回選択したケースも含む。

	調査数	1 ～ 2 日	3 日	4 日	5 日	6 日 以上	不明
認可保育所	100 441	2.9 13	3.6 16	5.7 25	72.3 319	10.9 48	4.5 20
家庭保育福祉員(保育ママ)	100 42	47.6 20	9.5 4	2.4 1	11.9 5	2.4 1	26.2 11
事業所内保育施設	100 41	7.3 3	4.9 2	19.5 8	46.3 19	14.6 6	7.3 3
かわさき保育室・川崎市認定保育園等	100 68	5.9 4	1.5 1	8.8 6	73.5 50	7.4 5	2.9 2
その他の保育施設	100 18	5.6 1	5.6 1	5.6 1	50 9	5.6 1	27.8 5
土曜の保育	100 82	75.6 62	- -	- -	- -	1.2 1	23.2 19
休日の保育	100 96	76 73	- -	1 1	4.2 4	- -	18.8 18
病児・病後児保育	100 188	20.7 39	4.8 9	- -	8 15	1.1 2	65.4 123
一時保育	100 208	51.4 107	16.8 35	1.9 4	3.4 7	- -	26.4 55
認定こども園(4時間程度)	100 21	57.1 12	9.5 2	9.5 2	4.8 1	4.8 1	14.3 3
認定こども園(4時間以上)	100 53	5.7 3	7.5 4	9.4 5	66 35	3.8 2	7.5 4
幼稚園(通常の就園時間)	100 272	1.5 4	1.1 3	1.1 3	87.1 237	2.2 6	7 19
幼稚園の預かり保育	100 283	32.5 92	18.4 52	7.8 22	24.4 69	3.5 10	13.4 38
ベビーシッター	100 66	45.5 30	18.2 12	1.5 1	7.6 5	- -	27.3 18
宿泊を伴う一時預かり(ショートステイ)	100 36	33.3 12	- -	2.8 1	5.6 2	2.8 1	55.6 20
ふれあい子育てサポート事業	100 66	47 31	4.5 3	4.5 3	6.1 4	3 2	34.8 23
地域子育て支援センター	100 138	67.4 93	10.1 14	4.3 6	4.3 6	2.9 4	10.9 15
その他	100 23	39.1 9	13 3	- -	13 3	- -	34.8 8
不明	100 14	- -	- -	- -	- -	- -	100 14

【上段：割合（％）、下段：件数】



# 1日あたり利用希望時間

## 就学前児童

【基数：サービスを利用したい方（n=1315）複数回答】

※同一のサービスを複数回選択したケースも含む。

	調査数	2時間以下	3～4時間	5～6時間	7時間以上	不明
認可保育所	100 441	0.5 2	0.9 4	4.5 20	88.7 391	5.4 24
家庭保育福祉員(保育ママ)	100 42	14.3 6	26.2 11	14.3 6	21.4 9	23.8 10
事業所内保育施設	100 41	- -	7.3 3	14.6 6	70.7 29	7.3 3
かわさき保育室・川崎市認定保育園等	100 68	1.5 1	1.5 1	10.3 7	82.4 56	4.4 3
その他の保育施設	100 18	- -	11.1 2	11.1 2	38.9 7	38.9 7
土曜の保育	100 82	- -	12.2 10	12.2 10	59.8 49	15.9 13
休日の保育	100 96	1 1	6.3 6	12.5 12	64.6 62	15.6 15
病児・病後児保育	100 188	0.5 1	1.1 2	1.6 3	51.6 97	45.2 85
一時保育	100 208	1.4 3	19.2 40	25 52	26.9 56	27.4 57
認定こども園(4時間程度)	100 21	4.8 1	66.7 14	14.3 3	- -	14.3 3
認定こども園(4時間以上)	100 53	- -	1.9 1	26.4 14	60.4 32	11.3 6
幼稚園(通常の就園時間)	100 272	0.7 2	14.3 39	62.5 170	9.9 27	12.5 34
幼稚園の預かり保育	100 283	15.9 45	44.5 126	8.5 24	16.6 47	14.5 41
ベビーシッター	100 66	21.2 14	37.9 25	9.1 6	4.5 3	27.3 18
宿泊を伴う一時預かり(ショートステイ)	100 36	- -	- -	- -	47.2 17	52.8 19
ふれあい子育てサポート事業	100 66	19.7 13	24.2 16	13.6 9	6.1 4	36.4 24
地域子育て支援センター	100 138	42 58	35.5 49	1.4 2	0.7 1	20.3 28
その他	100 23	30.4 7	17.4 4	21.7 5	8.7 2	21.7 5
不明	100 14	- -	- -	- -	- -	100 14

【上段：割合（％）、下段：件数】

サービスを利用したい理由

就学前児童

【基数：サービスを利用したい方（n=1315）複数回答】 ※同一のサービスを複数回選択したケースも含む。

	調査数	現在就労している	数現在就労しているが増やしたい、日	る就労予定、就労希望がある	ければならない	家族・親族の介護をしない	病気や障害を持っている	学生である、就学したい	子どもの教育のため	子どもの兄弟姉妹の都合	その他	不明
認可保育所	100.0 441	31.7 140	11.1 49	45.8 202	0.2 1	1.1 5	1.1 5	1.6 7	1.4 6	3.6 16	2.3 10	
家庭保育福祉員(保育ママ)	100.0 42	11.9 5	16.7 7	19.0 8	4.8 2	4.8 2	- -	2.4 1	9.5 4	21.4 9	9.5 4	
事業所内保育施設	100.0 41	22.0 9	2.4 1	56.1 23	- -	2.4 1	- -	- -	4.9 2	7.3 3	4.9 2	
かわさき保育室・川崎市認定保育園等	100.0 68	23.5 16	7.4 5	52.9 36	1.5 1	2.9 2	- -	2.9 2	- -	7.4 5	1.5 1	
その他の保育施設	100.0 18	11.1 2	- -	50.0 9	- -	- -	- -	11.1 2	- -	16.7 3	11.1 2	
土曜の保育	100.0 82	15.9 13	18.3 15	24.4 20	4.9 4	1.2 1	2.4 2	2.4 2	6.1 5	22.0 18	2.4 2	
休日の保育	100.0 96	22.9 22	22.9 22	20.8 20	3.1 3	- -	2.1 2	- -	6.3 6	20.8 20	1.0 1	
病児・病後児保育	100.0 188	56.9 107	3.2 6	17.0 32	1.1 2	3.7 7	1.1 2	- -	2.1 4	10.6 20	4.3 8	
一時保育	100.0 208	5.8 12	5.3 11	21.6 45	2.4 5	3.8 8	- -	5.3 11	24.0 50	27.4 57	4.3 9	
認定こども園(4時間程度)	100.0 21	- -	4.8 1	19.0 4	- -	9.5 2	- -	38.1 8	19.0 4	9.5 2	- -	
認定こども園(4時間以上)	100.0 53	11.3 6	3.8 2	64.2 34	- -	1.9 1	- -	13.2 7	1.9 1	3.8 2	- -	
幼稚園(通常就園時間)	100.0 272	2.2 6	1.5 4	15.1 41	- -	0.4 1	0.4 1	75.7 206	1.5 4	2.6 7	0.7 2	
幼稚園の預かり保育	100.0 283	8.8 25	8.8 25	43.5 123	1.4 4	0.7 2	1.4 4	6.4 18	19.4 55	8.8 25	0.7 2	
ベビーシッター	100.0 66	22.7 15	13.6 9	9.1 6	3.0 2	3.0 2	- -	3.0 2	15.2 10	24.2 16	6.1 4	
宿泊を伴う一時預かり(ショートステイ)	100.0 36	30.6 11	5.6 2	5.6 2	2.8 1	13.9 5	- -	2.8 1	5.6 2	25.0 9	8.3 3	
ふれあい子育てサポート事業	100.0 66	9.1 6	19.7 13	6.1 4	1.5 1	4.5 3	1.5 1	12.1 8	19.7 13	19.7 13	6.1 4	
地域子育て支援センター	100.0 138	2.2 3	2.2 3	2.9 4	0.7 1	- -	- -	65.2 90	2.2 3	18.8 26	5.8 8	
その他	100.0 23	8.7 2	8.7 2	8.7 2	4.3 1	8.7 2	- -	17.4 4	21.7 5	17.4 4	4.3 1	
不明	100.0 14	- -	- -	- -	- -	- -	- -	- -	- -	- -	100.0 14	

【上段：割合（％）、下段：件数】

居住地区別 サービスを利用したい理由

就学前児童 【基数：サービスを利用したい方 (n=1315)、複数回答】

	調査数	現在就労している	数現在就労しているが増やしたい	る就労予定、就労希望がある	ければならない	家族・親族の介護をしない	病気や障害を持っている	学生である、就学したい	子どもの教育のため	子どもの兄弟姉妹の都合のため	その他	不明
合計	100.0 1315	21.7 286	10.0 132	30.3 398	1.5 20	2.5 33	1.1 14	24.2 318	11.8 155	15.1 198	3.0 40	
川崎区	100.0 150	17.3 26	10.7 16	38.7 58	2.0 3	4.7 7	0.7 1	20.7 31	9.3 14	10.7 16	3.3 5	
幸区	100.0 132	25.0 33	15.2 20	30.3 40	1.5 2	1.5 2	- -	27.3 36	9.1 12	10.6 14	3.8 5	
中原区	100.0 229	22.7 52	8.7 20	33.2 76	0.9 2	3.5 8	0.9 2	24.0 55	13.5 31	15.7 36	2.6 6	
高津区	100.0 213	27.7 59	8.9 19	26.3 56	1.4 3	2.3 5	0.9 2	23.9 51	11.3 24	13.6 29	1.4 3	
宮前区	100.0 214	22.4 48	7.9 17	23.8 51	1.4 3	2.8 6	0.9 2	24.3 52	17.3 37	14.5 31	5.1 11	
多摩区	100.0 211	20.9 44	10.4 22	29.9 63	1.4 3	2.4 5	2.4 5	19.9 42	8.1 17	19.0 40	3.3 7	
麻生区	100.0 163	14.7 24	10.4 17	33.1 54	2.5 4	- -	1.2 2	31.3 51	12.3 20	19.0 31	1.2 2	
不明	100.0 3	- -	33.3 1	- -	- -	- -	- -	- -	- -	33.3 1	33.3 1	

【上段：割合（％）、下段：件数】

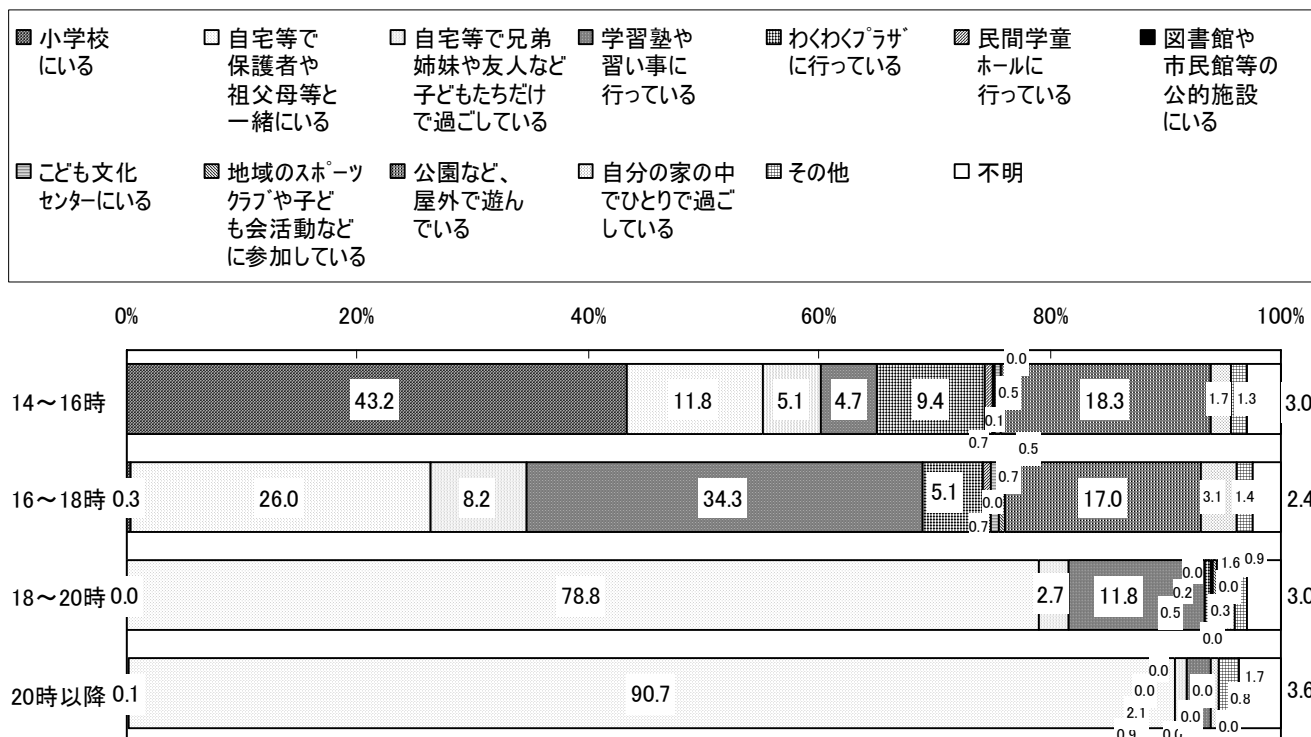
## 7 放課後や休日の過ごし方について

### (1) 放課後の過ごし方

平日の放課後の過ごし方では、14時から16時までは「小学校にいる」(43.2%)、16時から18時までは「学習塾や習い事に行っている」(34.3%)、18時から20時まで、および20時以降は、「自宅等で保護者や祖父母等と一緒にいる」(18時から20時は78.8%、20時以降は90.7%)がそれぞれ最も多い過ごし方であった。

【設問】 平日の放課後、あて名のお子さんはどのように過ごしていますか。

就学児童 【基数：全体 (N=2953)】



## (2) 土曜日と休日の過ごし方


土曜日と休日の過ごし方は、いずれの時間帯でも「自宅等で保護者や祖父母等と一緒にいる」が最も多かった。

平日には2割未満の「公園など、屋外で遊んでいる」が、土曜日の昼食後では21.3%、日曜日の昼食後では21.5%となっている。

【設問】 学校が休みの土曜日や休日（日・祝日）、あて名のお子さんは、どのように過ごしていますか。


### 土曜日

就学児童 【基数：全体 (N=2953)】



### 休日（日・祝日）

就学児童 【基数：全体 (N=2953)】



### (3) わくわくプラザの利用等について

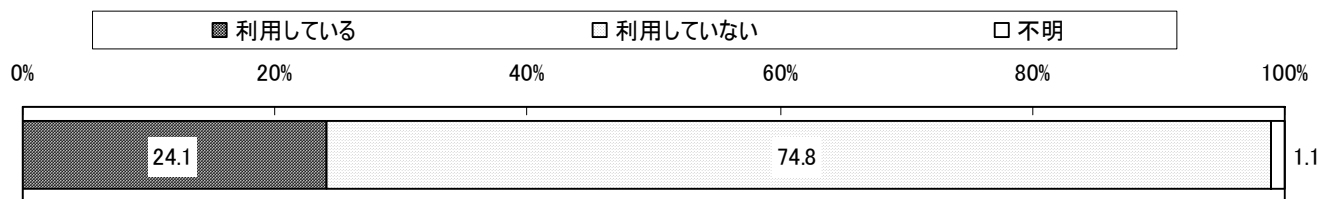
わくわくプラザを利用しているのは全体の24.1%で、その利用の頻度は「週1~2日」(57.1%)が最も多く、利用の主な目的は「お子さんの身の回りの世話をしている方が就労している、または就労予定である」(47.8%)との回答が最も多かった。

一方、現在利用していない理由は、「子どもが希望していないから」(43.5%)が最も多かった。

現在利用していないが今後利用を希望すると回答した理由では、「子どもが安全に遊ぶことのできる場所であるため」(37.6%)が最も多かった。

【設問】あて名のお子さんは、現在、わくわくプラザを利用していますか。

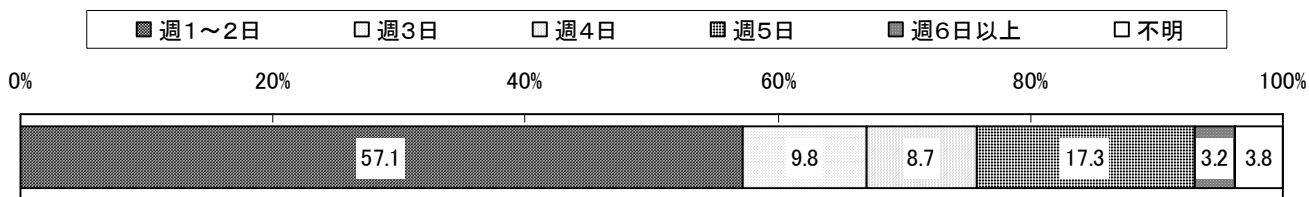
就学児童 【基数：全体 (N=2953)】



【設問】「利用している」方に伺います。利用日数はどれくらいですか。そのうち土曜日曜の利用はありますか。


#### 1週間あたりの利用日数

就学児童【基数：わくわくプラザを利用している方 (n=711)】



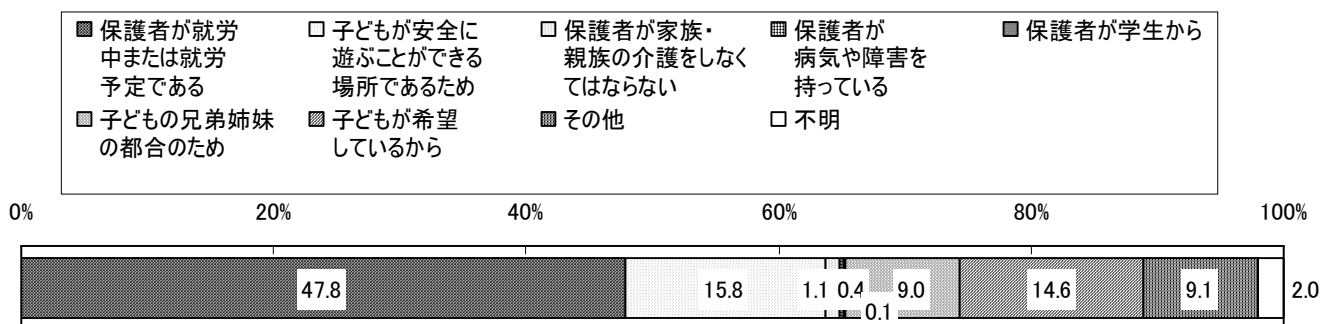
#### 土日利用の有無

就学児童【基数：わくわくプラザを利用している方 (n=711)】



#### わくわくプラザ利用の主な理由


就学児童【基数：わくわくプラザを利用している方 (n=711)】



【設問】「利用していない」方に伺います。その主な理由は何ですか。また、今後の利用希望はありますか。

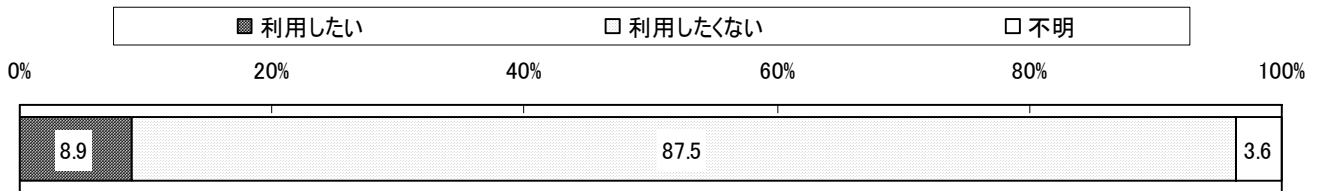
### わくわくプラザを利用していない理由

就学児童 【基数：わくわくプラザを利用していない方（n=2210）】



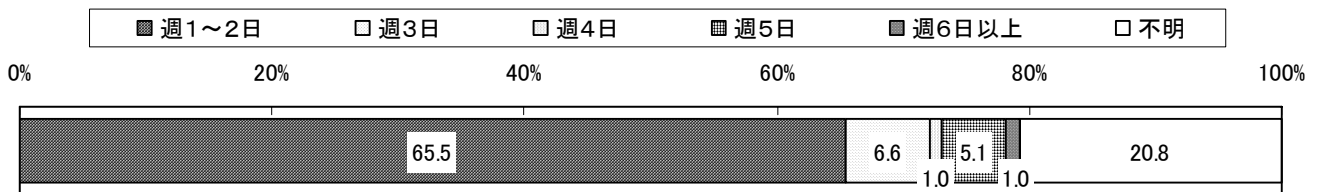
### 今後の利用希望有無

就学児童 【基数：わくわくプラザを利用していない方（n=2210）】



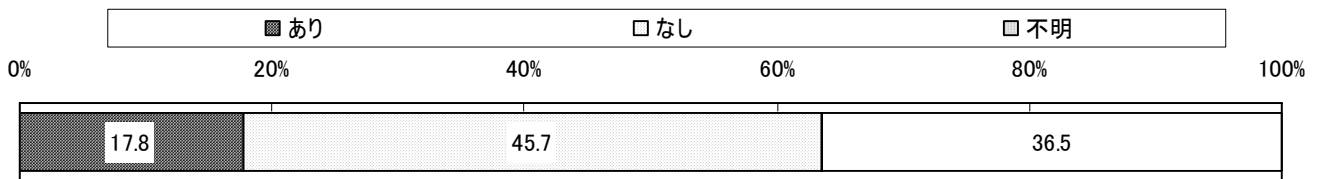
### 1週間あたりの利用希望日数

就学児童 【基数：今後利用したい方（n=197）】



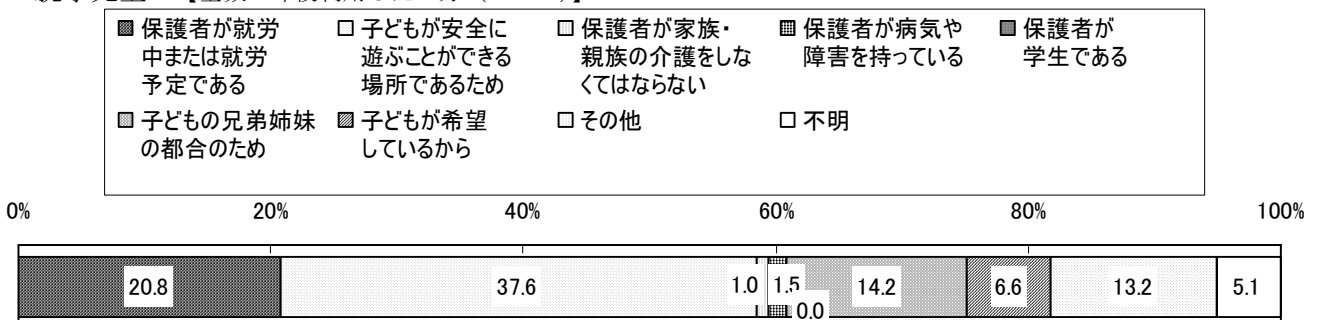
### 土日の希望有無

就学児童 【基数：今後利用したい方（n=197）】



### 今後わくわくプラザを利用したい主な理由

就学児童 【基数：今後利用したい方（n=197）】

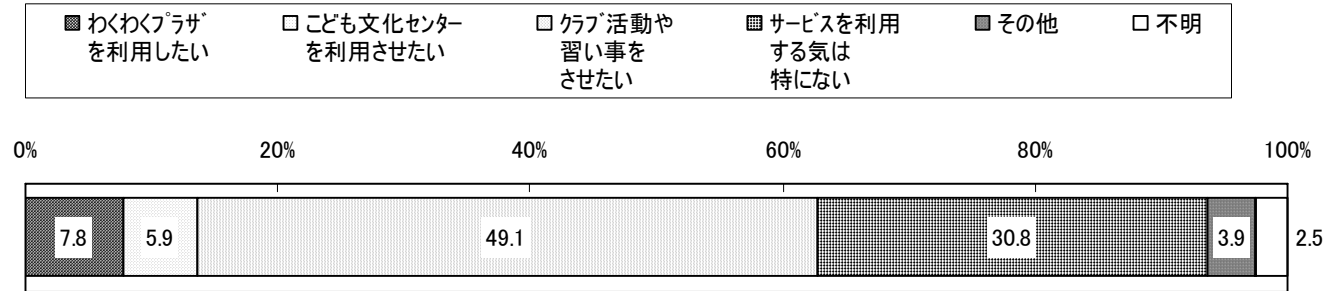


(4) 小学校4年生以降の放課後の過ごし方について

小学校4年生以降の放課後の過ごし方については、「クラブ活動や習い事をさせたい」(49.1%)が最も多く、次いで「サービスを利用する気は特にない」(30.8%)が多かった。

【設問】 あて名のお子さんの小学校4年生以降の放課後の過ごし方について、一番近い考えはどれですか。

就学児童 【基数：全体 (N=2953)】



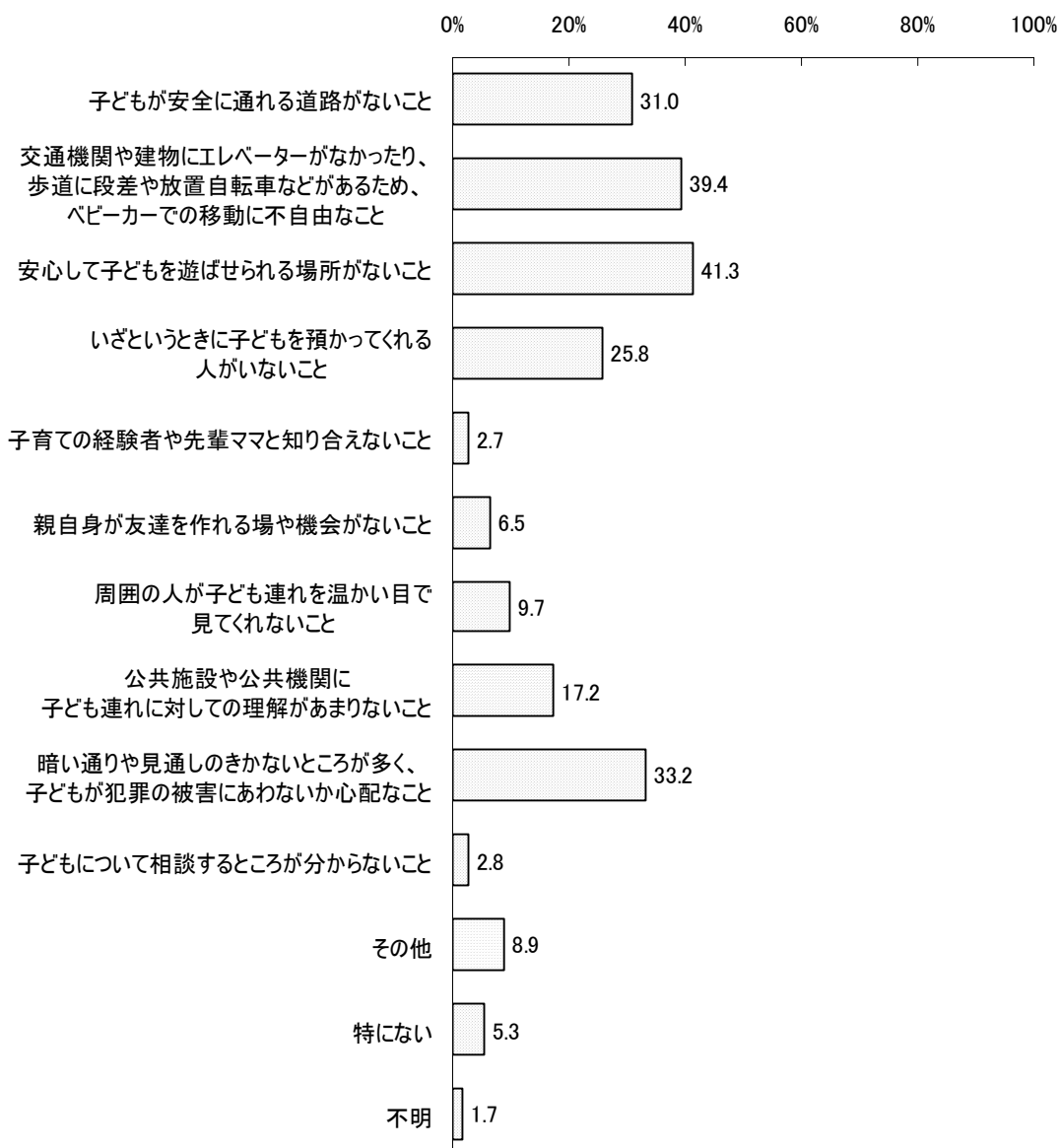


## 8 子育ての環境や次世代育成支援のあり方について

### (1) 子育てで困っている事柄

子育てを行っていて、特に困ること、困ったことは、多い順に①「安心して子どもを遊ばせられる場所がないこと」(41.3%) ②「交通機関や建物にエレベーターがなかったり、歩道に段差や放置自転車などがあるため、ベビーカーでの移動に不自由なこと」(39.4%) ③「暗い通りや見通しのきかないところが多く、子どもが犯罪の被害にあわないか心配なこと」(33.2%) となっており、地域のインフラ、ハード面での要因が上位を占めた。

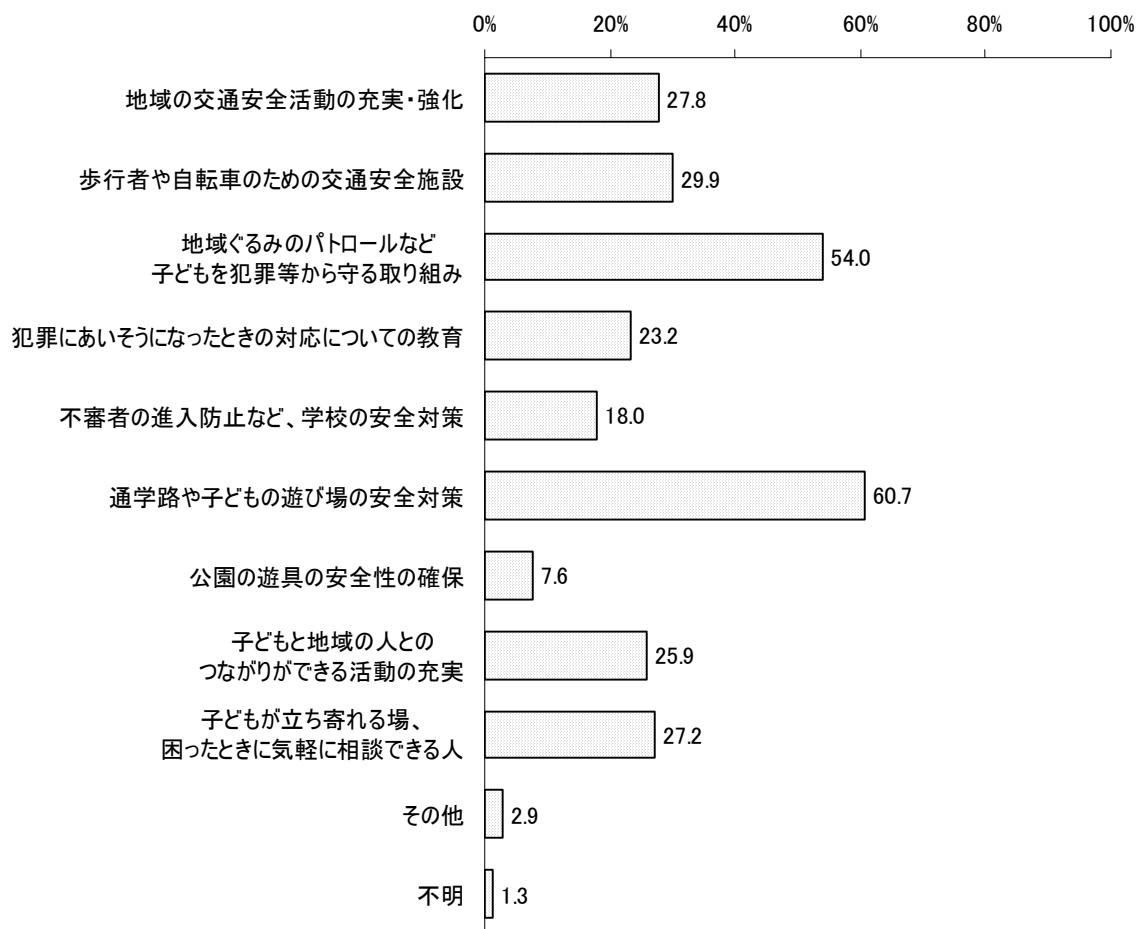
【設問】 子育てを行っていて、特に困ること、困ったことは次のうちどれですか。(〇は3つまで)  
就学前児童 【基数：全体 (N=3440)】



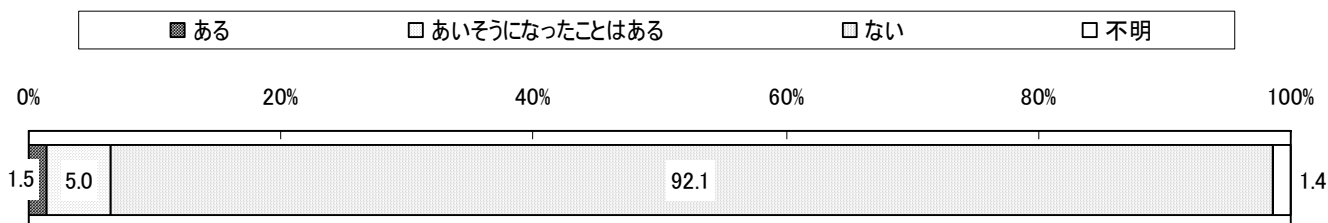
## (2) 子どもの安全と安心について

「子どもの安全と安心を守るために、特に重要と思うこと」を複数回答で選んでもらったところ、①「通学路や子どもの遊び場の安全対策」(60.7%) ②「地域ぐるみのパトロールなど子どもを犯罪から守るための取り組み」(54.0%) が過半数を超えていた。  
 子どもが犯罪の被害にあったことが「ある」と回答した率は1.5%、「あいそようになったことはある」と回答した率は5.0%であった。

【設問】子どもの安全と安心を守るために、特に重要と思われることは次のうちどれですか。  
 就学児童 【基数：全体 (N=2953) 複数回答】



【設問】あて名のお子さんが、犯罪の被害にあったことはありますか。  
 就学児童 【基数：全体 (N=2953)】

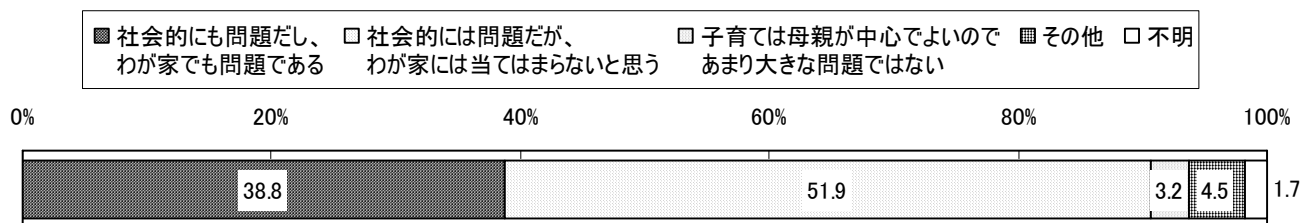


### (3) 父親不在について

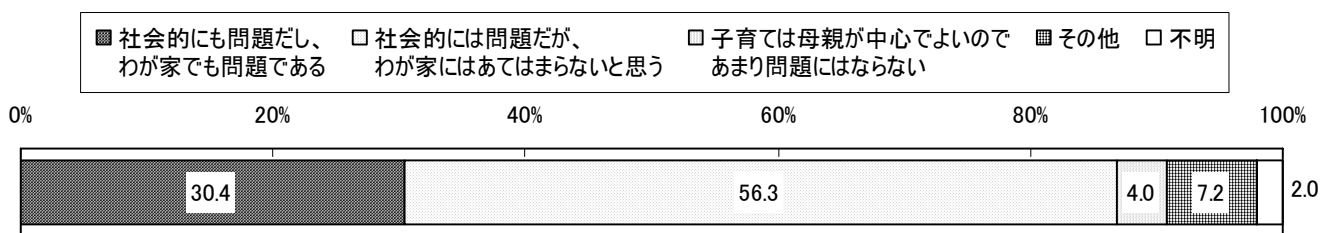
父親不在については、①「社会的には問題だが、わが家にはあてはまらないと思う」（就学前児童 51.9%、就学児童 56.3%）②「社会的にも問題だし、わが家でも問題である」（同 38.8%、30.4%）の順に多く、父親が子育てにかかわりづらい理由は、「残業などが多く仕事を優先せざるを得ない」（就学前児童 81.0%、就学児童 74.6%）が最も多かった。

【設問】近年、子育て中の家庭での父親不在（父親が、子育てにあまりかかわらない、かかわる時間がないこと）が問題となっていますが、このことについてどう思いますか。

就学前児童 【基数：全体 (N=3440)】



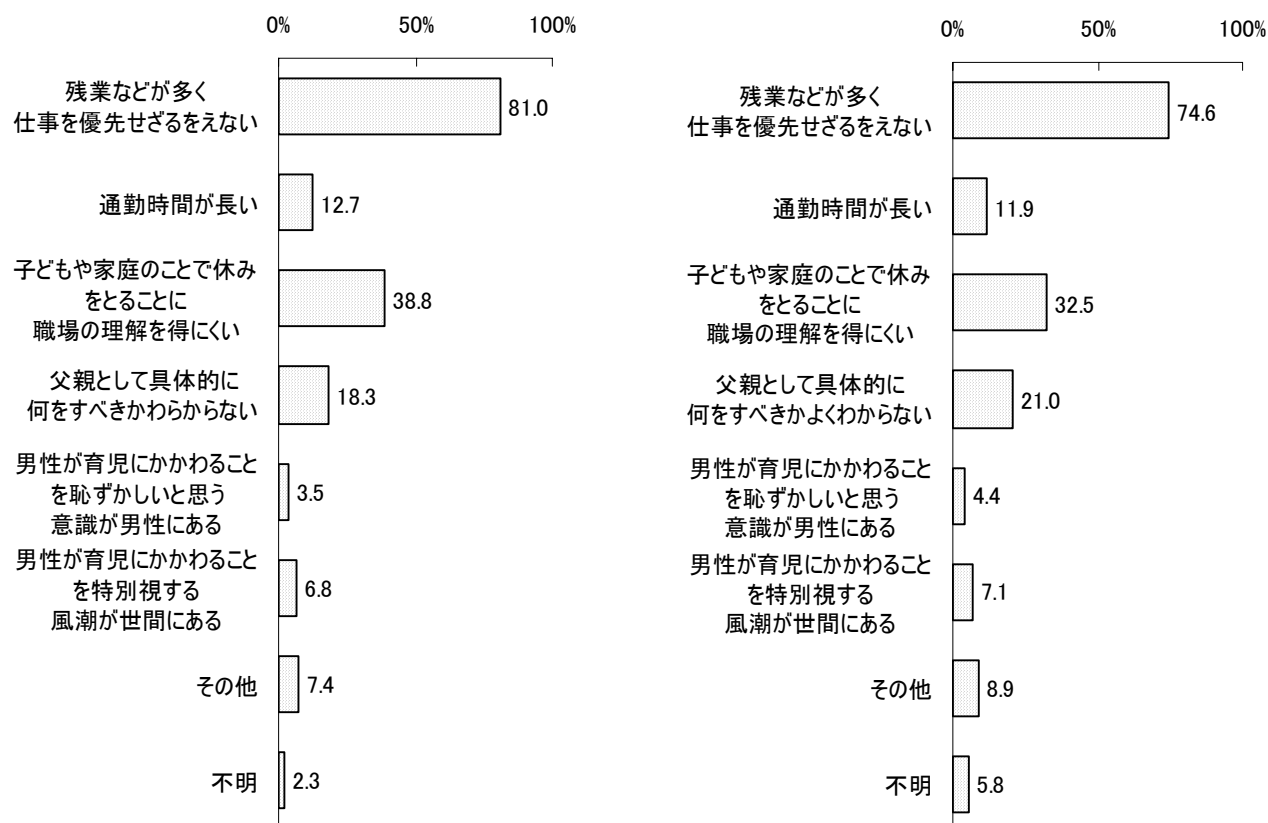
就学児童 【基数：全体 (N=2953)】



【設問】父親が子育てにかかわりづらいのは、どうしてだと思いますか。（○は2つまで）

就学前児童 【基数：全体 (N=3440)】

就学児童 【基数：全体 (N=2953)】



#### (4) 子育てについての意見

【設問】安心して子どもを生み、健やかに育てていくための国・県・市町村の取り組みや、社会の制度のあり方、あなたにとっての理想の子育てなど、ご意見がありましたら、ご自由に記入してください。  
(主要な意見を要約)

就学前児童 【基数:全体(N=3440)、 うち当該自由回答欄への記入は1967件】	就学児童 【基数:全体(N=2953)、 うち当該自由回答欄への記入は1258件】
就労と子育ての両立支援の充実	就労と子育ての両立支援の充実
保育所・幼稚園の整備と充実	保育所・幼稚園の整備と充実
病児・病後児保育の充実	わくわくプラザの活動内容の充実
急用時やリフレッシュ目的に使える保育サービスの充実	夕方・土日・長期休暇の早朝の子どもの預け先確保
専業主婦向けの保育サービスの拡大	こども文化センターの環境整備
父親対象の勉強の場の提供	養護学校や障害児を預ける場所の増設と内容の充実
相談機関の充実	公立の学校の学力向上
障害児の教育・保育サービスの充実	小中学校の耐震性確保
産婦人科・小児科の増設と内容の充実	学校の教育設備の充実
土日夜間医療の充実	学校のいじめの改善
妊娠・出産費用補助の充実	学校・保育所の完全給食化
子どもの医療費免除の対象年齢拡大	児童手当の増額と対象年齢の拡大
各種補助金・医療費免除の所得制限撤廃	各種補助金・医療費免除の所得制限撤廃
不妊治療に対する補助	不妊治療に対する補助
父子家庭への援助	母子家庭への手当の充実
駅構内のエレベーター設置	父子家庭への援助
駅や商業施設の男性用トイレのおむつ交換台設置	駅や商業施設の男性用トイレのおむつ交換台設置
公園のボール遊び開放	公園のボール遊び開放と放課後の校庭開放
雨天でも子どもが遊べる場所の整備	不審者対策のパトロール強化
安全な歩道の整備	安全な歩道の整備
不審者対策のパトロール強化	地域交流や世代間交流の場の提供
公共の保育サービスの情報提供や広告	
地域交流や世代間交流の場の提供	

## IV 集計表

# IV 集計表

## 就学前児童 単純集計表

対象児童の年齢

調査数	0歳	1歳	2歳	3歳	4歳	5歳	不明
100	17.9	19.3	16	17.6	15.6	12.7	0.8
3440	616	665	551	606	536	437	29

兄弟姉妹全員の人数

調査数	1人	2人	3人	4人以上	不明
100	43.3	45.1	9.6	1.4	0.6
3440	1489	1553	331	47	20

対象児童の出生順位

調査数	1番目	2番目	3番目	4番目以降	不明
100	51.4	38.5	7.9	1.2	1.1
3440	1767	1323	272	40	38

同居および近居の親族

調査数	父母同居	父母同居（ひとり親）	母同居（ひとり親）	祖父同居	祖母同居	その他親族同居	祖父近居	祖母近居	その他親族近居	その他	不明
100	95.4	0.3	3.3	5.8	8.4	5	22.6	26.5	15.7	1	0.2
3440	3283	12	112	200	289	171	776	913	539	33	7

同居している家族全員の人数

調査数	2人	3人	4人	5人	6人	7人以上	不明
100	1.1	39.8	42.2	11	3.8	1.7	0.3
3440	39	1368	1453	378	132	60	10

アンケート回答者

調査数	父親	母親	兄弟姉妹	祖父	祖母	その他	不明
100	9.8	89.8	-	0.1	0.1	0	0.2
3440	337	3090	-	2	4	1	6

身の回りの世話を主に行っている方

調査数	主に父親	主に母親	主に祖父	その他	不明
100	0.6	97.5	0.8	1	0.1
3440	22	3354	28	33	3

子育てに対する支え

調査数	日常的に祖父母等の親族に預かっている	緊急時や用事の際に祖父母等の親族に預かっている	友人・知人に子どもを預けられる	預けられる友人・知人がいる	緊急時や用事の際に子どもを預けられる	いずれもない	不明
100	15.3	66.9	5.4	31	20.6	0.9	
3440	526	2300	185	1068	708	31	

祖父母等に預かってもらう際の

調査数	問題の有無	親の立場として負担をかける	親の立場として負担をかける	親の立場として負担をかける	その他	不明
100	52.1	22	20.6	24	5.4	1
2300	1199	507	474	552	124	22

友人・知人に預かってもらう際の

調査数	問題の有無	親の立場として負担をかける	親の立場として負担をかける	親の立場として負担をかける	その他	不明
100	51.5	5.7	22.1	32.6	2.5	1.3
1068	550	61	236	348	27	14

居住地域

調査数	川崎区	幸区	中原区	高津区	宮前区	多摩区	麻生区	不明
100	13.1	10.9	16.6	15.6	15.6	15.6	12.3	0.3
3440	450	374	570	537	538	538	424	9

居住形態

調査数	持家（一戸建）	持家（分譲マンション）	民間の借家（賃貸マンション）	民間の借家（賃貸マンション）	公団・公団・公営の賃貸住宅	住宅・公務員住宅等の給与住宅	住み込み・寮・寄宿舎など	その他	不明
100	27.2	34.6	1.6	24.2	4.8	6.7	0.1	0.6	0.2
3440	937	1190	54	834	166	229	4	19	7

世帯年収

調査数	200万円未満	200万円～300万円未満	300万円～400万円未満	400万円～500万円未満	500万円～700万円未満	700万円～1000万円未満	1000万円以上	不明
100	2.6	4.7	9.6	13.6	29.9	25.5	12.7	1.5
3440	88	161	331	467	1028	878	437	50

父親の就労状況

調査数	常勤	中常勤	パートタイム、アルバイト等	内職・在宅就業・自由業・自営業・家族従事	以前は就労していたが、現在は就労していない	これまでに就労したことがない	不明
100	87.9	0.1	0.6	6.9	0.7	0	3.8
3440	3024	2	21	237	23	1	132

父親、常勤の1週あたりの平均就労時間

調査数	3時間未満	3時間～4時間未満	4時間～5時間未満	5時間～6時間未満	6時間以上	不明
100	0.3	1.5	14.8	12.8	28.7	13
3024	10	44	449	386	869	392

父親、常勤の平均帰宅時間

調査数	16時	17時	18時	19時	20時	21時以降	不明
100	2.8	0.6	4.8	9.3	16.8	54.5	11.1
3024	85	19	146	282	507	1649	336

父親、パートアルバイトの1週あたり日数

調査数	1～2日	3日	4日	5日	6日	7日	不明
100	14.3	4.8	9.5	38.1	28.6	-	4.8
21	3	1	2	8	6	-	1

父親、パートアルバイトの1日あたり勤務時間

調査数	4時間	5時間	6時間	7時間	8時間	9時間以上	不明
100	4.8	4.8	4.8	9.5	33.3	38.1	4.8
21	1	1	1	2	7	8	1

父親、パートアルバイト平均帰宅時間

調査数	16時	17時	18時	19時	20時	21時過ぎ	不明
100	33.3	-	-	14.3	4.8	38.1	9.5
21	7	-	-	3	1	8	2

父親パート・アルバイトのフルタイムへの転換希望

調査数	希望がある	希望があるが予定はなし	希望はない	不明
100	42.9	28.6	19	9.5
21	9	6	4	2

父親、自営業等1週あたり就労日数

調査数	週1〜2日	週3日	週4日	週5日	週6日	週7日	不明
100	-	0.8	0.8	24.1	54	14.3	5.9
237	-	2	2	57	128	34	14

父親、自営業等1日あたり就労時間

調査数	4時間まで	5時間	6時間	7時間	8時間	9時間以上	不明
100	0.4	0.8	2.5	5.1	25.3	57.4	8.4
237	1	2	6	12	60	136	20

父親現在非就労者の以前の働き方

調査数	フルタイム	パートタイム・アルバイト	不明
100	69.6	4.3	26.1
23	16	1	6

母親の就労状況

調査数	常勤	非常勤中	パート等	自営業・内職・在宅就労	現在就労していないが、以前は就労していた	これまでに就労したことのない	不明
100	16.5	4.6	13.3	4.5	53.5	4.6	3
3440	568	159	456	156	1840	159	102

母親、常勤の1週あたりの平均就労時間

調査数	3〜5時間未満	未3時間未満	満4時間以上	満5時間以上	満6時間以上	不明
100	10.7	26.8	40.8	9.9	4.6	1.6
568	61	152	232	56	26	9

母親、常勤の平均帰宅時間

調査数	5〜6時	7時	8時	9時	10時	11時以降	不明
100	0.9	6.9	35.7	37.1	9.7	3.2	6.5
568	5	39	203	211	55	18	37

母親、パートアルバイトの1週あたり日数

調査数	週1〜2日	週3日	週4日	週5日	週6日	週7日	不明
100	18	22.1	26.1	27.2	4.4	0.4	1.8
456	82	101	119	124	20	2	8

母親、パートアルバイトの1日あたり勤務時間

調査数	4時間	5時間	6時間	7時間	8時間	9時間以上	不明
100	34.4	20.4	16	13.8	9.6	2.9	2.9
456	157	93	73	63	44	13	13

母親、パートアルバイト平均帰宅時間

調査数	5〜6時	7時	8時	9時	10時	11時過ぎ	不明
100	35.7	16.4	18	4.6	2.4	14.9	7.9
456	163	75	82	21	11	68	36

母親、パート・アルバイトのフルタイムへの転換希望

調査数	希望がある	希望はあるが予定はない	希望はない	不明
100	18.6	36	37.9	7.5
456	85	164	173	34

母親、自営業等1週あたり就労日数

調査数	週1〜2日	週3日	週4日	週5日	週6日	週7日	不明
100	15.4	8.3	10.3	23.1	21.2	6.4	15.4
156	24	13	16	36	33	10	24

母親、自営業等1日あたり就労時間

調査数	4時間まで	5時間	6時間	7時間	8時間	9時間以上	不明
100	41	10.9	9	6.4	10.3	10.3	12.2
156	64	17	14	10	16	16	19

母親現在非就労の以前の働き方

調査数	フルタイム	パートタイム・アルバイト	不明
100	62	24.5	13.5
1840	1141	450	249

母親現在非就労者の就労希望有無

調査数	たい	き	き	き	き	不明
100	18.8	55.5	21.3	2.5	1.9	
1999	376	1110	426	50	37	

母親就労希望がある方の働き方の希望

調査数	フルタイム	パートタイム・アルバイト	不明
100	16.1	79.5	4.4
1486	239	1182	65

現在非就労の母親の1週あたり就労希望日数

調査数	週1〜2日	週3日	週4日	週5日	週6日	週7日以上	不明
100	3.8	45.9	31.5	15.1	0.1	3.7	
1182	45	542	372	178	1	44	

現在非就労の母親の1日あたり就労希望時間

調査数	4時間まで	5時間	6時間	7時間	8時間以上	不明
100	38.2	38.5	15.1	2.6	2.3	3.3
1182	452	455	178	31	27	39

母親就労希望者の、現在働いていない理由

調査数	保育サービスが利用できない	働きたい仕事がない	自分の知識、能力に合う仕事がない	家庭の考え方が就労する環境を整えていない	その他	不明
100	16.4	45.4	1.2	7.2	26.6	3.2
1486	243	675	18	107	396	47

就労開始したい時期の末子の年齢

調査数	2歳	3歳	4歳	5歳	6歳	7歳以上	不明
100	2.6	10.4	13.2	5.2	15.7	49.6	3.2
1110	29	115	147	58	174	551	36

出産前後1年以内の母親の離職有無

調査数	離職した	継続的に働いていた	出産1年前にすでに働いていた	不明
100	33.1	21.9	40	5
3440	1139	752	1376	173

出産前後に離職した母親の考え

調査数	職場の両立支援が利用できなかった	環境が整っていない	家族の考え方が就労する環境を整えていない	世やめたい	その他	不明
100	9.3	8.7	17.9	3.5	50.6	0.7
1139	106	99	204	40	576	8

育児休業制度の利用有無

調査数	母親が利用した	父親が利用した	両方が利用した	利用しなかった	不明
100	19.8	0.6	0.2	71.6	7.8
3440	681	20	6	2464	269

育児休業を返った方が復帰した時点の子どもの月齢

調査数	6ヶ月	7ヶ月	8ヶ月	9ヶ月以上	不明
100	16.3	48.1	19	7.8	8.9
707	115	340	134	55	63

育休から復帰した月

Table with 12 columns (調査数, 1月, 2月, 3月, 4月, 5月, 6月, 7月, 8月, 9月, 10月, 11月, 12月, 不明) and 2 rows of data.

育休休業明けに希望する保育サービスを利用できたか

Table with 4 columns (調査数, 利用できた, 利用できなかった, 希望しなかった, 不明) and 2 rows of data.

育休休業期間の調整有無

Table with 4 columns (調査数, 調整せずに利用できた, 調整したので利用できた, 不明) and 2 rows of data.

育休期間を長くした月数

Table with 6 columns (調査数, 3ヶ月以内, 4ヶ月, 7ヶ月, 10ヶ月以上, 13ヶ月以上, 不明) and 2 rows of data.

育休期間を短くした月数

Table with 6 columns (調査数, 3ヶ月以内, 4ヶ月, 7ヶ月, 10ヶ月以上, 13ヶ月以上, 不明) and 2 rows of data.

育休休業明けに希望の保育サービスを利用できないときの対応

Table with 8 columns (調査数, 希望とは違う認可保育所を利用した, 認可外保育施設を利用した, その他, 家族等にみてもらうこと, 家族等にみてもらうこと, 離職した, 不明) and 2 rows of data.

子どもを育てている現在の生活に満足しているか

Table with 6 columns (調査数, 満足している, どちらかといえば満足している, どちらかといえば満足していない, どちらともいえない, 不明) and 2 rows of data.

子育てをすてよかったこと、嬉しかったこと

Table with 7 columns (調査数, 子どもを育てることが実感できたこと, 子どもが成長すること, 子育てを通じて自分も成長できたこと, 配偶者との関係がよくなったこと, 家族間の会話が増えたこと, 家庭が明るくなったこと, その他) and 2 rows of data.

子どもを産み育てることを今の社会が十分評価していると思うか

Table with 6 columns (調査数, そう思う, どちらかといえばそう思う, どちらともいえない, そう思わない, 不明) and 2 rows of data.

子育てにかかる1ヶ月あたりの費用

Table with 6 columns (調査数, 2万円未満, 2〜3万円, 4〜5万円, 6〜7万円, 8万円以上, 不明) and 2 rows of data.

理想の子どもの人数

Table with 8 columns (調査数, 1人, 2人, 3人, 4人, 5人, その他, 不明) and 2 rows of data.

持つつもりの子どもの人数

Table with 8 columns (調査数, 1人, 2人, 3人, 4人, 5人, その他, 不明) and 2 rows of data.

持つつもりの子どもの人数が理想より少ない理由

Table with 12 columns (調査数, 子育てや教育にお金がかかりすぎるから, 家が狭いから, 環境が厳しいから, 子どもの仕事に差支えるから, 自分が夫の生活を大切にしたいから, 高齢者だから, 健康上の理由から, 肉体的負担に耐えられないから, 欲しいけれどできないから, 配偶者の家事・育児への協力が得られないから, 子が成人してほしくないから, その他) and 2 rows of data.

持つつもりの子どもの人数が理想より少ない最大の理由

Table with 12 columns (調査数, 子育てや教育にお金がかかりすぎるから, 家が狭いから, 環境が厳しいから, 子どもの仕事に差支えるから, 自分が夫の生活を大切にしたいから, 高齢者だから, 健康上の理由から, 肉体的負担に耐えられないから, 欲しいけれどできないから, 配偶者の家事・育児への協力が得られないから, 子が成人してほしくないから, その他) and 2 rows of data.

子どものかかりつけの医者の有無

Table with 4 columns (調査数, いる, いない, 不明) and 2 rows of data.

休日・夜間の医療機関を知っているか

Table with 4 columns (調査数, 知っている, 知らない, 不明) and 2 rows of data.

子育てでどうしてよいかわからなくなることもあるか

Table with 5 columns (調査数, ある, 時々ある, ほとんどない, 不明) and 2 rows of data.

子育てでどうしてよいかわからないとき、どうしているか

Table with 10 columns (調査数, 夫婦で話し合う, 祖父母に相談する, 近所の子育ての先輩に相談する, 近所の兄弟姉妹や親戚に相談する, 友達に相談する, 保健福祉センターに相談する, 保育所や幼稚園の先生に相談する, インターネットや電話相談などで調べる, その他, 不明) and 2 rows of data.

やる気が起こらず子どもの世話をしたくないことの有無

Table with 5 columns (調査数, よくある, 時々ある, ほとんどない, 不明) and 2 rows of data.

自分は子どもを虐待していると思うことの有無

Table with 5 columns (調査数, よくある, 時々ある, ほとんどない, 不明) and 2 rows of data.

子どもを虐待していると思う状況

Table with 6 columns (調査数, 食事や入浴など世話を怠る, 言葉による脅しや叱りつけ, 言葉による脅しや叱りつけ, 言葉による脅しや叱りつけ, その他, 不明) and 2 rows of data.



調査数	親の不安や悩みの相談	子育てに関する総合的な情報提供	子育て中の親同士の仲間作り	子育てについての講座	子どもの発達や幼児教育のプログラム	子どもを遊ばせる場や機会の提供	親のリフレッシュの場や機会の提供	父親の育児参加に関する意識啓発	子どもの病気や障害についての相談	特になし	その他	不明
100 3440	23.5 808	23.6 811	28.3 973	4.1 141	12.3 423	5.8 1996	48.7 1676	18.2 627	11.3 388	3 102	6 207	6.4 220

調査数	人間形成の基礎を培う	社会性の育成	基本的な生活習慣の確立	幼児期に必要な体験	運動能力や体力の向上	その他	不明
100 3440	24.9 855	86.1 2962	28 963	45.4 1563	9.7 333	0.8 28	0.6 20

調査数	利用したい(利用したか)	利用したいとは思わない(可)	幼稚園を利用する予定はない(これまで利用なし)	その他	不明
100 3440	38.3 1316	36.5 1255	18.9 649	4.4 153	1.9 67

幼稚園の預かり保育の認知

幼稚園の預かり保育についての考え

預かり保育：開園時間前保育の希望

預かり保育：開園時間後保育の希望

保育所での一時保育を利用した経験の有無

調査数	知っている	知らない	不明
100 3440	75.8 2609	23.5 810	0.6 21

調査数	正規の開園時間前	正規の開園時間後	土曜日の預かり保育	日曜日の預かり保育	夏休みなど長期休暇中の預かり保育	預かり保育を実施すること	その他	不明
100 3440	29 998	54.2 1865	25.5 877	16.7 576	48.5 1669	2.1 71	7.2 246	13.1 450

調査数	7時より前から	7時～8時から	9時またはそれ以降から	不明
100 998	2.5 25	92.1 919	4.5 45	0.9 9

調査数	16時より前まで	16時～17時まで	18時またはそれ以降まで	不明
100 1865	1.1 21	28.5 531	69.2 1291	1.2 22

調査数	ある	ない	不明
100 3440	21.2 730	77.1 2653	1.7 57

保育所での一時保育を利用したことがない理由

今後新たに保育所を建設すると思う場所

子どもを保育所に何時まで預けたいか

保育所に何時まで預けたいか：「その他」内訳

調査数	制度を知らない	知らない	実施している保育所がわからない	近くに実施している保育所	利用する必要がある	空きがない	その他	不明
100 2653	11 291	9.9 262	3.5 93	57.4 1522	7.4 195	10 265	0.9 25	

調査数	子どもが歩いて行ける距離に公園があるところ	自動車交通量が少ない道路に面しているところ	多少遠くても通勤路上にあるところ	通勤に便利な駅周辺	近くに小学校や高齢者施設があるところ	その他	不明
100 3440	16.3 559	18.7 642	2.6 90	21.1 725	3.2 111	35.4 1218	

調査数	17時まで	18時まで	19時まで	20時まで	その他	不明
100 3440	15.1 519	22.8 783	17.4 600	5.9 202	2.6 89	36.3 1247

調査数	21時まで	22時まで	23時まで	24時まで	それ以外	不明
100 89	16.9 15	13.5 12	1.1 1	2.2 2	50.6 45	15.7 14

実費負担で保育所の主食提供を希望するかどうか

日頃の子どもの教育や保育サービスの利用の有無

利用している子どもの教育や保育サービス

調査数	希望する	希望しない	不明
100 3440	44.8 1542	8.1 278	47.1 1620

調査数	利用している	利用していない	不明
100 3440	44.9 1546	41.3 1422	13.7 472

調査数	認可保育所	家庭保育福祉員(保育ママ)	事業所内保育所	認定こども園(4時間程度)	認定こども園(4時間以上)	認定こども園(4時間以上)	幼稚園(通常の就園時間)	幼稚園の預かり保育	不明	
100 1546	38.7 598	0.5 7	0.8 13	11.9 184	0.5 7	1.1 17	9.4 146	39.1 604	14.9 230	0.6 9

教育・保育サービス利用の理由

子どもが病気をやがて保育所・幼稚園等を休んだこと

子どもが病気をやがて休んだときの対処方法

調査数	保護者が就労している	求職中	保護者が家族・親族等を介して	保護者が病気や障害をもっている	保護者が学生である	子どもの教育のため	子どもの兄弟姉妹の都合のため	その他	不明
100 1546	55.8 862	2 31	1.2 19	1.3 20	0.9 14	41.7 644	4.5 69	7 108	2.4 37

調査数	あった	なかった	不明
100 1546	81.6 1262	10.5 163	7.8 121

調査数	父親が休んだ	母親が休んだ	同居者を含む親族・家族に預けた	同僚者を含む親族・家族に預けた	就労していない保護者がみ	病児・病後児の保育サービスを利用した	ベビーシッターを頼んだ	ふれあい子育てサポート事業を利用した	子どもだけで留守番させた	その他	不明
100 1262	24.6 311	62.1 784	23.1 292	28.9 365	3 38	0.6 8	0.2 3	0.8 10	3 38	2 25	

子どもの休み：父親が休んだ日数

調査数	1 5 4 日	5 5 9 日	1 0 5 1 4 日	1 5 5 1 9 日	2 0 5 2 4 日	2 5 日 以上	不明
	100 311	63 73	23.5 23	7.4 5	1.6 -	0.6 2	3.9 12

子どもの休み：母親が休んだ日数

調査数	1 5 4 日	5 5 9 日	1 0 5 1 4 日	1 5 5 1 9 日	2 0 5 2 4 日	2 5 日 以上	不明
	100 784	36.7 288	25.6 201	20.4 160	4.1 32	5.4 42	4.6 36
							3.2 25

子どもの休み：親族、家族に預けた日数

調査数	1 5 4 日	5 5 9 日	1 0 5 1 4 日	1 5 5 1 9 日	2 0 5 2 4 日	2 5 日 以上	不明
	100 292	44.9 131	21.2 62	17.5 51	1.7 5	5.1 15	3.1 9
							6.5 25

子どもの休み：就労していない保護者が見た日数

調査数	1 5 4 日	5 5 9 日	1 0 5 1 4 日	1 5 5 1 9 日	2 0 5 2 4 日	2 5 日 以上	不明
	100 365	32.6 119	25.5 93	18.9 69	4.1 15	4.1 15	3.3 12
							11.5 42

子どもの休み：病児・病後児保育サービス利用の日数

調査数	1 5 4 日	5 5 9 日	1 0 5 1 4 日	1 5 5 1 9 日	2 0 5 2 4 日	2 5 日 以上	不明
	100 38	57.9 22	28.9 11	5.3 2	2.6 1	- -	5.3 2

子どもの休み：ベビーシッター利用の日数

調査数	1 5 4 日	5 5 9 日	1 0 5 1 4 日	1 5 5 1 9 日	2 0 5 2 4 日	2 5 日 以上	不明
	100 8	25 2	25 2	12.5 1	12.5 1	- -	12.5 1

子どもの休み：ふれあい子育てサポート利用の日数

調査数	1 5 4 日	5 5 9 日	1 0 5 1 4 日	1 5 5 1 9 日	2 0 5 2 4 日	2 5 日 以上	不明
	100 3	66.7 2	- -	- -	- -	- -	33.3 1

子どもの休み：子どもだけで留守番させた日数

調査数	1 5 4 日	5 5 9 日	1 0 5 1 4 日	1 5 5 1 9 日	2 0 5 2 4 日	2 5 日 以上	不明
	100 10	60 6	20 2	- -	- -	- -	20 2

子どもの休み：その他の対処をした日数

調査数	1 5 4 日	5 5 9 日	1 0 5 1 4 日	1 5 5 1 9 日	2 0 5 2 4 日	2 5 日 以上	不明
	100 38	31.6 12	18.4 7	2.6 1	2.6 2	5.3 2	5.3 2
							34.2 13

現在教育・保育サービスを利用していない理由

調査数	親がみている	子の祖父母や親戚がみている	近所や友人・知人がみている	保育サービスにあきがない	経済的理由で利用できない	場所や時間帯の条件が整わない	質的に納得できるサービスがない	子どもがまだ小さいため	その他	不明
	100 1422	54.6 776	4.3 61	1.3 18	8.1 115	5.9 84	3.1 44	0.8 12	5.6 80	4.4 63

ベビーシッター利用の有無

調査数	利用している	利用していない	不明
	100 3440	95.7 3292	3.3 115

ベビーシッター1月あたりの利用日数

調査数	1 5 2 日	3 5 6 日	7 5 1 3 日	1 4 5 2 0 日	2 1 日 以上	不明	
	100 33	51.5 17	21.2 7	3 1	9.1 3	- -	15.2 5

ベビーシッター1回あたりの利用時間

調査数	2時間以内	3 5 4 時間	5 5 6 時間	7時間以上	不明	
	100 33	18.2 6	36.4 12	3 1	12.1 4	30.3 10

ベビーシッターの利用目的

調査数	主たる保育サービスとして	時間に利用(朝・夕など)	緊急時に利用(朝・夕など)	子どもの病気がけがなどに際して	祖父母や友人・知人に預けたい	冠婚葬祭や買い物等の外出時に利用	その他
	100 33	6.1 2	39.4 13	30.3 10	30.3 10	15.2 5	5

ふれあい子育てサポート事業利用の有無

調査数	利用している	利用していない	不明	
	100 3440	1.2 42	93.7 3223	5.1 175

ふれあい子育てサポート1ヶ月あたりの利用日数

調査数	1 5 2 日	3 5 6 日	7 5 1 3 日	1 4 5 2 0 日	2 1 日 以上	不明	
	100 42	38.1 16	19 8	11.9 5	4.8 2	4.8 2	21.4 9

ふれあい子育てサポート1回あたりの利用時間

調査数	2時間以内	3 5 4 時間	5 5 6 時間	7時間以上	不明	
	100 42	28.6 12	26.2 11	7.1 3	7.1 3	31 13

ふれあい子育てサポート事業の利用目的

調査数	主たる保育サービスとして	時間に利用(朝・夕など)	緊急時に利用(朝・夕など)	子どもの病気がけがなどに際して	祖父母や友人・知人に預けたい	冠婚葬祭や買い物等の外出時に利用	その他
	100 42	33.3 14	31 13	2.4 1	19 8	7.1 3	23.8 10

地域子育て支援センター利用の有無

調査数	利用している	利用していない	不明	
	100 3440	16.5 567	82.3 2831	1.2 42

地域子育て支援センター利用頻度【週・月あたり統合】

調査数	月2回以下	月3 5 6 回	月7 5 1 3 回	月1 4 5 2 0 回	月2 1 回 以上	不明	
	100 567	56.3 319	21.9 124	10.1 57	3 17	0.2 1	8.6 49

地域子育て支援センターを利用していない理由

調査数	いどのような施設かわからない	どこにあるかわからない	近くにない	他の施設や子育てサークル等を利用している	環境や設備面で使いづらい	その他	不明
	100 2831	29.4 833	11.6 327	10.5 296	6.6 187	3.9 111	31.7 898
							6.3 179

この1年間に子どもを一時的に預けたことの有無

調査数	あった	ない	不明
100	40.2	57.9	1.9
3440	1383	1991	66

1年間で子どもを一時的に預けた理由

調査数	私用・リフレッシュ目的	病冠婚葬祭、保護者・家族の	就労	不明
100	59.9	45.9	22.7	4.3
1383	829	635	314	59

1年間で子どもを一時的に預けたことの有無：合計

調査数	1日	5日	10日	15日	20日	25日以上	不明
100	41.1	18.7	15.3	2.2	7.2	12.7	2.7
1383	569	259	212	30	100	175	38

1年間で子どもを一時的に預けたことの有無：私用

調査数	1日	5日	10日	15日	20日	25日以上	不明
100	50.3	20	14.4	1.8	5.7	7.8	
829	417	166	119	15	47	65	

1年間で子どもを一時的に預けたことの有無：冠婚葬祭

調査数	1日	5日	10日	15日	20日	25日以上	不明
100	64.6	20.2	8.3	1.4	3	2.5	
635	410	128	53	9	19	16	

1年間で子どもを一時的に預けたことの有無：就労

調査数	1日	5日	10日	15日	20日	25日以上	不明
100	35.4	20.1	13.7	3.8	5.1	22	
314	111	63	43	12	16	69	

1年間に子どもを泊りがけで預けなければならなかったこと

調査数	あった	ない	不明
100	14.1	84.8	1
3440	486	2918	36

泊りがけで預けなければならなかったときの対処方法

調査数	に家族がみたり、親族・知人に預けた	子どもを同行させた	子どもだけで留守番させた	保育サービスを利用した	その他	不明
100	95.1	9.5	2.7	1.2	1.9	0.4
486	462	46	13	6	9	2

泊まりで預ける必要があるとき：家族、親族、知人に預けた日数

調査数	1日	5日	10日	15日	20日	25日以上	不明
100	44.2	25.1	13.2	1.7	3.7	8.2	3.9
462	204	116	61	8	17	38	18

泊まりで預ける必要があるとき：子どもを同行させた日数

調査数	1日	5日	10日	15日	20日	25日以上	不明
100	45.7	28.3	8.7	-	-	6.5	10.9
46	21	13	4	-	-	3	5

泊まりで預ける必要があるとき：留守番させた日数

調査数	1日	5日	10日	15日	20日	25日以上	不明
100	30.8	7.7	7.7	-	-	30.8	23.1
13	4	1	1	-	-	4	3

泊まりで預ける必要があるとき：家族、親族、知人に預けた日数

調査数	1日	5日	10日	15日	20日	25日以上	不明
100	33.3	16.7	-	-	-	-	50
6	2	1	-	-	-	-	3

泊まりで預ける必要があるとき：その他の対処の日数

調査数	1日	5日	10日	15日	20日	25日以上	不明
100	44.4	22.2	-	-	11.1	-	22.2
9	4	2	-	-	1	-	2

家族がみたり、親族、知人に預ける場合の困難度

調査数	非常に困難	どちらかという困難	特に困難ではない	不明
100	11.5	28.1	47.2	13.2
462	53	130	218	61

今後利用したい教育・保育・子育て支援サービスの有無

調査数	ある	ない	不明
100	38.2	59.7	2.1
3440	1315	2052	73

利用したいサービス

調査数	認可保育所	家庭保育福祉員（保育ママ）	事業所内保育施設	定保育園等	かわさき保育室・川崎市認定保育園等	その他の保育施設	土曜の保育	休日の保育	病児・病後児保育	一時保育	度認定こども園（4時間程度）	認定こども園（4時間以上）	幼稚園（通常の就園時間）	幼稚園の預かり保育	ベビーシッター	宿泊を伴う一時預かり（シヨートステイ）	ふれあい子育てサポート事業	地域子育て支援センター	その他	不明
100	33.5	3.2	3.1	5.2	1.4	6.2	7.3	14.3	15.8	1.6	4.0	20.5	21.1	5.0	2.7	4.9	10.5	1.7	1.1	
1315	441	42	41	68	18	82	96	188	208	21	53	270	277	66	36	65	138	23	14	

サービスを利用したい理由

調査数	現在就労している	や現在就労しているが、日数を増やしたい	就労予定、就労希望がある	家族・親族の介護をしななければならない	病気や障害を持っている	学生である、就学したい	子どもの教育のため	子どもの兄弟姉妹の都合のため	その他	不明
100	21.7	10.0	30.3	1.5	2.5	1.1	24.2	11.8	15.1	3.0
1315	286	132	398	20	33	14	318	155	198	40

子育てで困ること、困ったこと

調査数	子どもが安全に通れる道路がない	車などが安全に通れる道路がない	工場の騒音	安心して子どもを遊ばせられる場所がない	いざというときに子どもを預かってくれる人がいない	子育ての経験者や先輩ママと知り合えない	親自身が友達を作れる場や機会がない	周囲の人が子ども連れを温かい目で見守ってくれない	犯罪被害が心配	暗い通り、見通しがきかないなど、からまない	その他	特にな	不明
100	31	39.4	41.3	25.8	2.7	6.5	9.7	17.2	33.2	2.8	8.9	5.3	1.7
3440	1065	1354	1422	889	93	222	333	591	1143	96	305	181	58

父親不在について

調査数	社会的にも問題だ、わが家でも問題である	社会には問題だが、わが家には問題ではない	子育ては母親が中心でよいので、大きな問題ではない	その他	不明
100	38.8	51.9	3.2	4.5	1.7
3440	1334	1784	109	155	58

父親不在の理由

調査数	残業が多い	通勤時間が長い	子どもや家庭のことで休みをとることが多い	父親として具体的な何をすべきかわからない	男性が育児に関わることを恥ずかしいと思う意識が男性にある	男性が育児に関わることを特別視する風潮がある	その他	不明
100	81	12.7	38.8	18.3	3.5	6.8	7.4	2.3
3440	2785	437	1336	628	120	233	256	80

# 就学児童 単純集計

対象児童の年齢

調査数	6歳	7歳	8歳	9歳	10歳	11歳	不明
100	18.2	18	17.1	15.6	16	12.7	2.3
2953	538	533	506	461	472	374	69

兄弟姉妹全員の数

調査数	1人	2人	3人	4人	不明
100	31.7	50.1	13.8	2	2.5
2953	935	1478	407	58	75

対象児童の出生順位

調査数	1番目	2番目	3番目	4番目以降	不明
100	32.9	49.3	13.1	1.7	3
2953	973	1455	387	49	89

同居している家族全員の人数

調査数	2人	3人	4人	5人	6人	7人以上	不明
100	3	29	43.9	15	5.6	2	1.4
2953	90	855	1297	444	165	60	42

同居および近居の親族

調査数	父母同居	父同居（ひとり親）	母同居（ひとり親）	祖父同居	祖母同居	その他親族同居	祖父近居	祖母近居	その他親族近居	その他	不明
100	89.4	1.3	8.8	8.7	12.1	7.7	18.8	24.3	15.9	1.3	0.2
2953	2639	37	260	256	357	226	554	718	469	38	6

アンケート回答者

調査数	父親	母親	兄弟姉妹	祖父	祖母	その他	不明
100	13.4	84.6	0.1	-	0.4	0.3	1.2
2953	396	2499	2	-	11	9	36

身の回りの世話を主にしている方

調査数	主に父親	主に母親	主に祖父	その他	不明
100	1.2	94.7	1.6	1.1	1.5
2953	34	2796	46	32	45

子育てに対する支え

調査数	日常的に祖父母等の親族に預かってもらえる	緊急時や用事の際に祖父母等の親族に預かってもらえる	日常的に子どもを預けられる友人・知人がいる	緊急時や用事の際に子どもを預けられる友人・知人がいる	いずれもない	不明
100	17.6	60.9	8.1	42.6	17.4	3.1
2953	519	1798	240	1259	514	91

祖父母等に預かってもらう際の問題の有無

調査数	特に問題がない	祖父・祖母等の親族の身体的負担が大きい心配	祖父・祖母等の親族の時間的制約、精神的な負担が大きい心配	親の立場として負担をかけている	その他	不明
100	65.4	13.8	11.6	20.6	3.8	1.2
1798	1176	248	209	371	68	22

友人・知人に預かってもらう際の問題の有無

調査数	特に問題がない	友人・知人の身体的負担が大きい心配	友人・知人の時間的制約、精神的な負担が大きい心配	親の立場として負担をかけている	その他	不明
100	56.9	1.8	15.9	29.6	3.3	2.5
1259	716	23	200	373	42	31

居住地域

調査数	川崎区	幸区	中原区	高津区	宮前区	多摩区	麻生区	不明
100	14.6	10.2	16.7	14.4	15.2	14.6	12.7	1.7
2953	432	302	492	425	449	430	374	49

居住形態

調査数	持家（一戸建）	持家（分譲マンション）	民間の借家（一戸建）	民間の借家（アパート等の集合住宅）	公団・公社・公営の賃貸住宅	社宅・公務員住宅等の給付住宅	住み込み・寮・寄宿舎など	その他	不明
100	35.8	34.4	1.9	16	5	4.6	0.1	1	1.3
2953	1057	1015	57	472	147	137	2	29	37

世帯年収

調査数	200万円以下	200万円～300万円	300万円～400万円	400万円～500万円	500万円～700万円	700万円～1000万円	1000万円以上	不明
100	4.3	4.5	7.4	10.3	23.4	27.6	20.2	2.4
2953	127	133	218	304	690	815	596	70

父親の就労状況

調査数	常勤	休業中	常勤だが現在育児・介護中	パート・アルバイト等	自営業・内職・在宅就労・自由業	現在は就労していないが、以前は就労していた	これまでに就労したことのない	不明
100	80.2	0.1	0.5	8.5	0.9	-	9.8	
2953	2367	4	16	251	27	-	288	

父親、常勤の1週あたりの平均就労時間

調査数	3時間未満	3時間～4時間	4時間～5時間	5時間～6時間	6時間～7時間	7時間～8時間	8時間～9時間	9時間以上	不明
100	1	16	11	24.8	19.9	10.9	16.4	6.3	
2367	24	378	261	587	470	259	388	1	

父親、常勤の平均帰宅時間

調査数	16時	17時	18時	19時	20時	21時またはそれ以降	不明
100	1.6	0.8	4.8	11.4	16.9	50.5	13.9
2367	39	20	114	270	400	1195	329

父親、パート・アルバイトの1週あたり就労日数

調査数	週1～2日	週3日	週4日	週5日	週6日	週7日	不明
100	6.3	6.3	6.3	50	18.8	-	12.5
16	1	1	1	8	3	-	2

父親、パート・アルバイト1日あたり就労時間

調査数	4時間以内	5時間	6時間	7時間	8時間	9時間以上	不明
100	6.3	12.5	6.3	6.3	31.3	31.3	6.3
16	1	2	1	1	5	5	1

父親、パート・アルバイト平均帰宅時間

調査数	16時	17時	18時	19時	20時	21時またはそれ以降	不明
100	43.8	-	12.5	6.3	-	31.3	6.3
16	7	-	2	1	-	5	1

父親パート・アルバイトのフルタイムへの転換希望

調査数	希望がある	希望はあるが予定はない	希望はない	不明
100	6.3	31.3	31.3	31.3
16	1	5	5	5

父親、自営業等1週あたり就労日数

調査数	週1～2日	週3日	週4日	週5日	週6日	週7日	不明
100	1.6	1.6	2	19.1	61	11.2	3.6
251	4	4	5	48	153	28	9

父親、自営業等の1日あたり就労時間

調査数	4時間	5時間	6時間	7時間	8時間	9時間以上	不明
100	0.4	0.4	4	8	27.9	54.2	5.2
251	1	1	10	20	70	136	13

父親現在非就労者の以前の働き方

調査数	フルタイム	パートタイム・アルバイト	不明
100	85.2	3.7	11.1
27	23	1	3

母親の就労状況

調査数	常勤	業中常勤だが現在育児・介護休業	パートタイム・アルバイト	自営業・内職・在宅就労	自由業・在宅就労	以前は就労していたが、現在は就労していない	これまでに就労したことがない	不明
100	16.6	0.4	38.5	7.3	26.5	5.4	5.2	
2953	491	11	1138	216	784	160	153	

母親、常勤の1週あたりの平均就労時間

調査数	3.5時間未満	3.5～4.0時間	4.0～4.5時間	4.5～5.0時間	5.0～6.0時間	6.0時間以上	不明
100	14.1	48.3	12	11.8	4.5	1	8.4
491	69	237	59	58	22	5	41

母親、常勤の平均帰宅時間

調査数	16時	17時	18時	19時	20時	21時またはそれ以降	不明
100	3.5	5.3	31.4	32.6	10.8	6.1	10.4
491	17	26	154	160	53	30	51

母親、パートアルバイトの1週あたり就労日数

調査数	週1～2日	週3日	週4日	週5日	週6日	週7日	不明
100	10.3	25.9	30.6	27.9	2.8	0.4	2
1138	117	295	348	318	32	5	23

母親、パートアルバイト1日あたり就労時間

調査数	4時間以内	5時間	6時間	7時間	8時間	9時間以上	不明
100	37.5	26.5	16	10	7.2	0.9	1.8
1138	427	302	182	114	82	10	21

母親、パートアルバイト平均帰宅時間

調査数	16時	17時	18時	19時	20時	21時またはそれ以降	不明
100	57.2	13.2	13.4	4.3	1.5	4.3	6.1
1138	651	150	153	49	17	49	69

母親パート・アルバイトのフルタイムへの転換希望

調査数	希望がある	希望はあるが予定はない	希望はない	不明
100	11.2	29.3	47.9	11.6
1138	127	334	545	132

母親、自営業等1週あたり就労日数

調査数	週1～2日	週3日	週4日	週5日	週6日	週7日	不明
100	17.1	14.8	10.6	22.7	18.1	3.2	13.4
216	37	32	23	49	39	7	29

母親、自営業等の1日あたり就労時間

調査数	4時間	5時間	6時間	7時間	8時間	9時間以上	不明
100	41.2	14.4	6.9	5.6	10.2	9.3	12.5
216	89	31	15	12	22	20	27

母親現在非就労の以前の働き方

調査数	フルタイム	パートタイム・アルバイト等	不明
100	48.2	28.3	23.5
784	378	222	184

母親現在非就労者の就労希望有無

調査数	すぐに(1年以内)に働きたい	1～3年以内	3年以上	働かない	不明
100	32.2	33.4	25.4	7.6	1.4
944	304	315	240	72	13

母親就労希望がある方の働き方の希望

調査数	フルタイム	パートタイム・アルバイト等	不明
100	7.4	85.6	6.9
619	46	530	43

現在非就労中の母親の1週あたり就労希望日数

調査数	週1～2日	週3日	週4日	週5日	週6日以上	不明
100	7.2	52.1	24.7	11.7	0.4	4
530	38	276	131	62	2	21

現在非就労中の母親の1日あたり就労希望時間

調査数	4時間	5時間	6時間	7時間	8時間以上	不明
100	31.9	43.2	15.7	2.5	1.3	5.5
530	169	229	83	13	7	29

母親就労希望者の、現在働いていない理由

調査数	働きたい仕事がない	自分の知識、能力に合う仕事がない	家庭の考え方が就労する環境を整っていない	その他	不明
100	52	6.3	9.7	27.5	4.5
619	322	39	60	170	28

就労開始希望の時期の末子の年齢

調査数	2歳	3～5歳	6～7歳	8～9歳	10～11歳	12歳以上	不明
100	0.6	1.9	2.5	5.7	27.9	56.5	4.8
315	2	6	8	18	88	178	15

子どもを育てている現在の生活に満足しているか

調査数	満足している	どちらかといえば満足している	どちらかといえば満足していない	どちらともいえない	不明
100	32.2	42.7	9.6	7.2	6.4
2953	951	1262	283	214	189

子育てをやってよかったこと、嬉しかったこと

調査数	子どもを持つ喜びが実感できたこと	子どもの成長	子育てを通じて自分も成長できたこと	配偶者との関係がよくなったこと	家族間の会話が増えたこと	家庭が明るくなったこと	子育てを通じて友人が増えたこと	自分の親への感謝の念が生まれたこと	その他	不明
100	57.4	75.8	51.6	1.4	9.2	17.3	34.8	33.5	1.8	0.6
2953	1695	2238	1524	41	271	511	1028	990	53	17

子どもを産み育てることを社会が十分評価していると思うか

調査数	そう思う	どちらかといえばそう思う	どちらともいえない	どちらかといえばそう思わない	そう思わない	不明
100	3.1	13.3	32.8	27	21.9	1.9
2953	92	393	969	727	646	56

子育てにかかる1ヶ月あたりの費用

調査数	2万円未満	2〜3万円	4〜5万円	6〜7万円	8万円以上	不明
100	7.1	36.2	31.3	9.5	12.2	3.6
2953	209	1069	925	282	361	107

理想の子どもの人数

調査数	1人	2人	3人	4人	5人	その他	不明
100	3	42.8	45.4	4	1.2	0.4	3.2
2953	89	1263	1342	117	36	11	95

持つつもりの子どもの人数

調査数	1人	2人	3人	4人	5人	その他	不明
100	27.3	52.6	14.4	1.9	0.2	0.2	3.4
2953	807	1554	425	55	6	5	101

持つつもりの子どもの人数が理想より少ない理由

調査数	子育てや教育にお金がかかりすぎるから	家が狭いから	自分の仕事に差し支えるから	子どもがのびのび育つ社会環境ではないから	自分や夫婦の生活を大切にしたいから	高齢だから	これ以上、育児の心理的、肉体的負担に耐えられないから	健康上の理由から	欲しいけれどもできないから	得られないから	配偶者の家事・育児への協力が配偶者が望まないから	成人してほしいから	定年退職までに、一番末の子が成人してほしいから	その他	不明
100	63.6	22.2	18.1	24.6	6.3	38.4	20	13.3	15.2	13.3	8	12	7.4	6.8	
1691	1075	376	306	416	106	649	338	225	257	225	136	203	125	115	

持つつもりの子供の人数が理想より少ない最大の理由

調査数	子育てや教育にお金がかかりすぎるから	家が狭いから	自分の仕事に差し支えるから	子どもがのびのび育つ社会環境ではないから	自分や夫婦の生活を大切にしたいから	高齢だから	これ以上、育児の心理的、肉体的負担に耐えられないから	健康上の理由から	欲しいけれどもできないから	得られないから	配偶者の家事・育児への協力が配偶者が望まないから	成人してほしいから	定年退職までに、一番末の子が成人してほしいから	その他	不明
100	30.6	0.7	3.6	3.6	0.6	14.1	3.9	5.8	7.4	2.5	2.5	1.4	4.7	18.7	
1691	517	11	61	61	10	238	66	98	125	43	42	23	80	316	

1日にテレビやビデオを見る時間

調査数	0時間	1時間未満	1〜2時間	2〜3時間	3〜4時間	4〜5時間	5時間以上	不明
100	0.7	4.4	24.9	34.6	21.1	8.9	3.7	1.7
2953	21	131	734	1023	623	262	109	50

1日にテレビゲームやコンピューターゲームをする時間

調査数	0時間	1時間未満	1〜2時間	2〜3時間	3〜4時間	4〜5時間	5時間以上	不明
100	17.4	26.3	37.1	12.9	2.8	0.7	0.6	2.2
2953	513	776	1096	380	83	22	17	66

テレビ、ビデオ、ゲームの残虐性や暴力描写等が気になるか

調査数	気になる	どちらかといえば気になる	どちらかといえは気にならない	気にならない	わからない(内容を知らない)	不明
100	23.2	25.7	17.6	29.1	2.2	2.3
2953	684	758	576	858	66	67

生命の大切さを教える工夫

調査数	工夫している	特に工夫していない	大切さはわかるが、どうしよいかかわからない	不明
100	49.3	39.6	8.8	2.3
2953	1455	1170	261	67

子どものかかりつけの医者があるか

調査数	いる	いない	不明
100	73.2	25.2	1.6
2953	2163	744	46

休日や夜間に子どもが受診できる医療機関を知っているか

調査数	知っている	知らない	不明
100	83.6	14.6	1.8
2953	2470	430	53

子どもだけで食事をとることがあるか

調査数	ある	ない	不明
100	22.7	75.9	1.5
2953	670	2240	43

子どもだけで食事を1月あたりの回数

調査数	1〜4回	5〜9回	10〜14回	15〜24回	25回以上	不明
100	60.3	11.5	8.8	10.4	6	3
2953	404	77	59	70	40	20

子育てをするために十分な家の広さや間取りだと思うか

調査数	思う	どちらかと思う	どちらかとも思わない	思わない	不明
100	39.9	23.2	19.3	16.1	1.5
2953	1177	686	570	476	44

子育てをしていて心配、不安なことはあるか

調査数	ある	どちらかというところ	どちらかというところない	ない	不明
100	44.2	34.1	16.3	4.7	0.7
2953	1304	1007	481	139	22

子育てをしていて心配、不安なときどうしているか

調査数	配偶者に相談する	友人に相談する	近所の人に相談する	相談機関に相談する	相談しない	心配なとき、不安なときは	不明
100	75	43.8	68.7	6.1	7.6	6.4	1.3
2953	2214	1293	2030	180	225	190	29

知っている相談機関

調査数	総合教育センター	教育相談室	やまびこ相談(教育人材センター)	児童相談所	児童虐待防止センター	思春期保健電話相談	横浜地方法務局相談窓口	横浜弁護士会子どもの人権	かわさき市の電話	法務局子どもの人権110	かわさきチャイルドライン	知っているものはない	不明
100	15.2	16.3	1	57.8	20.5	2.5	1.4	1.8	52.6	10.8	57.6	13.1	0.8
2953	448	482	29	1706	606	74	41	54	1552	319	1702	388	24

利用したことのある相談機関

調査数	総合教育センター	教育相談室	やまびこ相談(教育人材センター)	児童相談所	児童虐待防止センター	思春期保健電話相談	横浜地方法務局相談窓口	横浜弁護士会子どもの人権	かわさき市の電話	法務局子どもの人権110	かわさきチャイルドライン	利用したものはない	不明
100	5	1.9	0	3.6	0.2	0.1	0.1	0.1	0.5	0	0.4	89.8	0.9
2953	147	57	1	105	6	2	4	4	15	1	12	2651	26

日常の子育てを楽しく安心して行うために必要なサービス

調査数	親の不安や悩みの相談	子育てに関する総合的な情報提供	子育て中の親同士の仲間作り	子育てについての講座	子どもの発達や幼児教育の提供	子どもを遊ばせる場や機会の提供	親のリフレッシュの場や機会の提供	父親の育児参加に関する意識啓発	子どもの病気や障害についての相談	特になし	その他	不明
100	34.9	34.6	23.1	5.2	6.6	47.3	22.3	14	24.1	6.6	4.9	2.4
2953	1031	1022	681	154	196	1398	659	413	713	194	144	72

この1年間に子どもを家族以外に一時的に預けたことの有無

調査数	あった	ない	不明
100	26.3	72.5	1.2
2953	778	2141	34

1年間に子どもを一時的に預けた理由

調査数	私用・リフレッシュ目的	冠婚葬祭、保護者・家族	就労	不明
100	49.5	29.6	45.4	3.3
778	385	230	353	26

1年間に子どもを一時的に預けた日数：合計

調査数	1日	5日	10日	15日	20日	25日	30日以上	不明
100	40.6	15.9	13.6	2.2	5	0.4	18.8	3.5
778	316	124	106	17	39	3	146	27

1年間に子どもを一時的に預けた日数：私用

調査数	1日	5日	10日	15日	20日	25日	30日以上	不明
100	53	21.8	13.2	2.3	3.6	0.5	5.5	-
385	204	84	51	9	14	2	21	-

1年間に子どもを一時的に預けた日数：冠婚葬祭

調査数	1日	5日	10日	15日	20日	25日	30日以上	不明
100	69.1	17	3.9	0.9	2.6	-	6.5	-
2953	159	39	9	2	6	-	15	-

1年間に子どもを一時的に預けた日数：就労

調査数	1日	5日	10日	15日	20日	25日	30日以上	不明
100	37.1	12.7	14.2	1.4	4.5	0.8	29.2	-
353	131	45	50	5	16	3	103	-

この1年間に子どもを泊りがけで預ける必要があったか

調査数	あった	なかった	不明
100	13.2	85.5	1.4
2953	389	2524	40

具体的な対処方法

調査数	人に預けた	家族がみたり、親族・知人に預けた	子どもを同行させた	子どもだけで留守番させた	保育サービスを利用した	その他	不明
100	92.5	11.6	10.3	1	1.5	-	-
389	360	45	40	4	6	-	-

泊まりで預ける必要があるとき：家族、親族、知人に預けた日数

調査数	1日	5日	10日	15日	20日	25日	30日以上	不明
100	56.9	18.1	13.1	0.8	3.1	-	5.6	2.5
360	205	65	47	3	11	-	20	9

泊まりで預ける必要があるとき：子どもを同行させた日数

調査数	1日	5日	10日	15日	20日	25日	30日以上	不明
100	42.2	24.4	13.3	2.2	4.4	-	6.7	6.7
45	19	11	6	1	2	-	3	3

泊まりで預ける必要があるとき：留守番させた日数

調査数	1日	5日	10日	15日	20日	25日	30日以上	不明
100	40	10	20	-	-	-	22.5	7.5
40	16	4	8	-	-	-	9	3

泊まりで預ける必要があるとき：保育サービス利用の日数

調査数	1日	5日	10日	15日	20日	25日	30日以上	不明
100	25	-	-	-	-	25	25	25
4	1	-	-	-	-	1	1	1

泊まりで預ける必要があるとき：その他の対処の日数

調査数	1日	5日	10日	15日	20日	25日	30日以上	不明
100	16.7	-	-	-	-	-	66.7	16.7
6	1	-	-	-	-	-	4	1

家族、親族、知人に預ける場合の困難度

調査数	非常に困難	どちらかという困難	特に困難ではない	不明
100	6.9	21.1	56.7	15.3
360	25	76	204	55

平日の放課後の子どもの過ごし方・14～16時

調査数	小学校にいる	自宅等で保護者や祖父母等と一緒にいる	自宅等で兄弟姉妹や友人など子どもたちだけで過ごしている	学習塾や習い事に行っている	わくわくプラザに行っている	民間学童ホールに行っている	図書館や市民館等の公的施設にいる	子ども文化センターにいる	地域のスポーツクラブや子ども会活動などに参加している	公園など、屋外で遊んでいる	自分の家の中で、ひとりで過ごしている	その他	不明
100	43.2	11.8	5.1	4.7	9.4	0.7	0.1	0.5	0	18.3	1.7	1.3	3
2953	1277	349	151	138	278	20	3	16	1	541	50	39	90

平日の放課後の子どもの過ごし方・16～18時

調査数	小学校にいる	自宅等で保護者や祖父母等と一緒にいる	自宅等で兄弟姉妹や友人など子どもたちだけで過ごしている	学習塾や習い事に行っている	わくわくプラザに行っている	民間学童ホールに行っている	図書館や市民館等の公的施設にいる	子ども文化センターにいる	地域のスポーツクラブや子ども会活動などに参加している	公園など、屋外で遊んでいる	自分の家の中で、ひとりで過ごしている	その他	不明
100	0.3	26	8.2	34.3	5.1	0.7	0	0.7	0.5	17	3.1	1.4	2.4
2953	10	767	243	1013	151	22	1	22	16	503	93	41	71

平日の放課後の子どもの過ごし方・18～20時

調査数	小学校にいる	自宅等で保護者や祖父母等と一緒にいる	自宅等で兄弟姉妹や友人など子どもたちだけで過ごしている	学習塾や習い事に行っている	わくわくプラザに行っている	民間学童ホールに行っている	図書館や市民館等の公的施設にいる	子ども文化センターにいる	地域のスポーツクラブや子ども会活動などに参加している	公園など、屋外で遊んでいる	自分の家の中で、ひとりで過ごしている	その他	不明
100	0	78.8	2.7	11.8	0.5	0.2	0	-	0.3	0	1.6	0.9	3
2953	1	2327	81	349	14	5	1	-	10	1	46	28	90

平日の放課後の子どもの過ごし方・20時以降

調査数	小学校にいる	自宅等で保護者や祖父母等と一緒にいる	自宅等で兄弟姉妹や友人など子どもたちだけで過ごしている	学習塾や習い事に行っている	わくわくプラザに行っている	民間学童ホールに行っている	図書館や市民館等の公的施設にいる	子ども文化センターにいる	地域のスポーツクラブや子ども会活動などに参加している	公園など、屋外で遊んでいる	自分の家の中で、ひとりで過ごしている	その他	不明
100	0.1	90.7	0.9	2.1	0	-	-	-	-	-	0.8	1.7	3.6
2953	2	2678	28	63	1	-	-	-	-	-	24	51	106

土曜日の子どもの過ごし方・朝食まで

調査数	小学校にいる	一緒にいる	自宅等で保護者や祖父母等と一緒にいる	自宅等で兄弟姉妹や友人など子どもたちだけで過ごしている	学習塾や習い事に行っている	わくわくプラザに行っている	民間学童ホールに行っている	図書館や市民館等の公的施設に行っている	子ども文化センターにいる	地域活動などに参加している	地域のスポーツクラブや子ども会活動などに参加している	公園など、屋外で遊んでいる	自分の家の中で、ひとりで過ごしている	その他	不明
100	0.6	68.4	3.2	5.1	1	-	-	0.1	0.3	8.3	4.1	1.9	2.2	4.8	
2953	17	2020	95	151	30	-	-	3	8	245	122	55	66	141	

土曜日の子どもの過ごし方・昼食後、夕食まで

調査数	小学校にいる	一緒にいる	自宅等で保護者や祖父母等と一緒にいる	自宅等で兄弟姉妹や友人など子どもたちだけで過ごしている	学習塾や習い事に行っている	わくわくプラザに行っている	民間学童ホールに行っている	図書館や市民館等の公的施設に行っている	子ども文化センターにいる	地域活動などに参加している	地域のスポーツクラブや子ども会活動などに参加している	公園など、屋外で遊んでいる	自分の家の中で、ひとりで過ごしている	その他	不明
100	0.2	38.1	3.1	15.3	1	0.1	0.2	0.6	9.1	21.3	0.6	5.3	5		
2953	6	1125	93	452	29	3	6	19	270	629	18	156	147		

土曜日の子どもの過ごし方・夕食後

調査数	小学校にいる	一緒にいる	自宅等で保護者や祖父母等と一緒にいる	自宅等で兄弟姉妹や友人など子どもたちだけで過ごしている	学習塾や習い事に行っている	わくわくプラザに行っている	民間学童ホールに行っている	図書館や市民館等の公的施設に行っている	子ども文化センターにいる	地域活動などに参加している	地域のスポーツクラブや子ども会活動などに参加している	公園など、屋外で遊んでいる	自分の家の中で、ひとりで過ごしている	その他	不明
100	0.2	90.5	1	1.1	-	-	0	0	-	0.2	-	-	0.6	1.4	4.9
2953	5	2673	30	32	-	-	1	1	-	6	-	-	18	42	145

日曜日の子どもの過ごし方・朝食まで

調査数	小学校にいる	一緒にいる	自宅等で保護者や祖父母等と一緒にいる	自宅等で兄弟姉妹や友人など子どもたちだけで過ごしている	学習塾や習い事に行っている	わくわくプラザに行っている	民間学童ホールに行っている	図書館や市民館等の公的施設に行っている	子ども文化センターにいる	地域活動などに参加している	地域のスポーツクラブや子ども会活動などに参加している	公園など、屋外で遊んでいる	自分の家の中で、ひとりで過ごしている	その他	不明
100	0.3	70.4	1.7	4.8	0	-	-	0.1	0.2	9.6	4.1	1	2.6	5.1	
2953	9	2078	50	142	1	-	-	4	7	284	121	29	77	151	

日曜日の子どもの過ごし方・昼食後、夕食まで

調査数	小学校にいる	一緒にいる	自宅等で保護者や祖父母等と一緒にいる	自宅等で兄弟姉妹や友人など子どもたちだけで過ごしている	学習塾や習い事に行っている	わくわくプラザに行っている	民間学童ホールに行っている	図書館や市民館等の公的施設に行っている	子ども文化センターにいる	地域活動などに参加している	地域のスポーツクラブや子ども会活動などに参加している	公園など、屋外で遊んでいる	自分の家の中で、ひとりで過ごしている	その他	不明
100	0.2	48.3	2.8	4.7	0.1	-	-	0.1	0.3	9.7	21.5	0.5	6.8	5	
2953	7	1425	84	138	3	-	-	3	9	286	634	15	201	148	

日曜日の子どもの過ごし方・夕食後

調査数	小学校にいる	一緒にいる	自宅等で保護者や祖父母等と一緒にいる	自宅等で兄弟姉妹や友人など子どもたちだけで過ごしている	学習塾や習い事に行っている	わくわくプラザに行っている	民間学童ホールに行っている	図書館や市民館等の公的施設に行っている	子ども文化センターにいる	地域活動などに参加している	地域のスポーツクラブや子ども会活動などに参加している	公園など、屋外で遊んでいる	自分の家の中で、ひとりで過ごしている	その他	不明
100	0.2	91.4	0.7	0.6	0	0	0	-	-	0.2	-	-	0.5	1.5	4.9
2953	5	2698	22	18	1	1	1	-	-	5	-	-	15	43	145

わくわくプラザの利用有無

調査数	利用している	利用していない	不明
100	24.1	74.8	1.1
2953	711	2210	32

わくわくプラザ1週あたりの利用日数

調査数	週1、2日	週3日	週4日	週5日	週6日以上	不明
100	57.1	9.8	8.7	17.3	3.2	3.8
2953	406	70	62	123	23	27

現在のわくわくプラザ土日利用の理由

調査数	土日の利用あり	土日の利用なし	不明
100	14.2	83.3	2.5
2953	711	592	18

調査数	予定があるから	保護者が就労中または就労できる場所であるから	子どもが安全に遊ぶことができないから	保護者が家族・親族の介護をしながらはならないから	保護者が病気や障害を持っているから	保護者が学生であるから	子どもの兄弟姉妹の都合のため	子どもが希望しているから	その他	不明
100	47.8	15.8	1.1	0.4	0.1	9	14.6	9.1	2	
2953	340	112	8	3	1	64	104	65	14	

わくわくプラザを利用していない理由

調査数	保護者や祖父母が居間いるので必要ないから	わくわくプラザを知らないから	安全に遊ぶことができないから	わくわくプラザの活動場所が狭いから	わくわくプラザの開所時間が短いから	子どもが希望していないから	放課後の習い事などをしてから	ただでが大丈夫だから	ほかの施設に預けているから	その他	不明
100	32	2.3	0.6	1.1	0.2	43.5	8.1	5.1	0.9	5.4	0.8
2210	708	51	14	24	5	961	178	112	20	120	17

わくわくプラザ今後の利用希望

調査数	利用したい	利用したくない	不明
100	8.9	87.5	3.6
2210	197	1934	79

わくわくプラザ1週あたりの利用希望日数

調査数	週1、2日	週3日	週4日	週5日	週6日以上	不明
100	65.5	6.6	1	5.1	1	20.8
197	129	13	2	10	2	41

わくわくプラザ今後の土日希望有無

調査数	あり	なし	不明
100	17.8	45.7	36.5
197	35	90	72

わくわくプラザを今後利用したい理由

調査数	保護者が就労中または就労できる場所であるから	子どもが安全に遊ぶことができないから	保護者が家族・親族の介護をしながらはならないから	保護者が病気や障害を持っているから	保護者が学生であるから	子どもが希望しているから	子どもの兄弟姉妹の都合のため	子どもが希望しているから	その他	不明
100	20.8	37.6	1	1.5	-	14.2	6.6	13.2	5.1	
197	41	74	1	3	-	28	13	26	10	

小学校4年生以降の放課後の過ごし方

調査数	わくわくプラザを利用した	わくわく文化センターを利用した	クラブ活動や習い事を利用した	サーブिसを利用する気はない	その他	不明
100	7.8	5.9	49.1	30.8	3.9	2.5
2953	231	173	1450	911	114	74

この1年間に子どもが病気やけがで学校を休んだことの有無

調査数	あった	なかった	不明
100	64.7	33.4	1.9
2953	1912	985	56



子どもが休んだときの対処方法

調査数	父親が休んだ	母親が休んだ	同居者を含む親族・家族に預けた	就労していない保護者が見た	病児・病後児の保育サービスを利用した	ベビーシッターを頼んだ	ふれあい子育てサポート事業を利用した	仕方なく子どもだけで留守番させた	その他	不明
100	7.9	42.1	13.4	37.6	0.5	0.3	0.1	10.9	3.1	3.3
1912	152	805	256	719	9	5	2	208	60	63

子どもの休み：父親が休んだ日数

調査数	1日	5日	10日	15日	20日	25日	30日以上	不明
100	81.6	9.9	1.3	0.7	-	-	1.3	5.3
152	124	15	2	1	-	-	2	8

子どもの休み：母親が休んだ日数

調査数	1日	5日	10日	15日	20日	25日	30日以上	不明
100	78.1	12.2	4.1	0.6	0.4	-	0.6	4
805	629	98	33	5	3	-	5	32

子どもの休み：親族・家族に預けた日数

調査数	1日	5日	10日	15日	20日	25日	30日以上	不明
100	80.5	9.4	4.3	0.4	0.8	-	-	4.7
256	206	24	11	1	2	-	-	12

子どもの休み：就労していない保護者がみた日数

調査数	1日	5日	10日	15日	20日	25日	30日以上	不明
100	60.2	21	7	1.3	0.4	0.1	0.4	9.6
719	433	151	50	9	3	1	3	69

子どもの休み：病児・病後児保育サービス利用の日数

調査数	1日	5日	10日	15日	20日	25日	30日以上	不明
100	33.3	22.2	11.1	-	-	-	-	33.3
9	3	2	1	-	-	-	-	3

子どもの休み：ベビーシッター利用の日数

調査数	1日	5日	10日	15日	20日	25日	30日以上	不明
100	60	20	-	-	-	-	-	20
5	3	1	-	-	-	-	-	1

子どもの休み：ふれあい子育てサポート利用の日数

調査数	1日	5日	10日	15日	20日	25日	30日以上	不明
100	50	-	-	-	-	-	-	50
2	1	-	-	-	-	-	-	1

子どもの休み：留守番させた日数

調査数	1日	5日	10日	15日	20日	25日	30日以上	不明
100	83.7	4.3	1.9	-	1	-	-	9.1
208	174	9	4	-	2	-	-	19

子どもの休み：その他の対処の日数

調査数	1日	5日	10日	15日	20日	25日	30日以上	不明
100	51.7	8.3	-	-	-	-	3.3	36.7
60	31	5	-	-	-	-	2	22

ベビーシッター利用の有無

調査数	利用している	利用していない	不明
100	0.3	95.9	3.8
2953	9	2831	113

ベビーシッター1ヶ月あたりの利用日数

調査数	1日	3日	7日	14日	21日以上	不明
100	33.3	22.2	11.1	22.2	-	11.1
9	3	2	1	2	-	1

ベビーシッター1回あたりの利用時間

調査数	2時間以内	3時間	5時間	7時間以上	不明
100	22.2	22.2	22.2	22.2	11.1
9	2	2	2	2	1

ベビーシッターの利用目的

調査数	急時	子どもの病気がなど緊	祖父母や近所の人にあ	親の冠婚葬祭等の外出	その他の目的	不明
100	22.2	11.1	-	55.6	11.1	1
9	2	1	-	5	1	1

ふれあい子育てサポートの利用有無

調査数	利用している	利用していない	不明
100	0.3	96.7	3
2953	8	2857	88

ふれあい子育てサポート1ヶ月あたりの利用日数

調査数	1日	3日	7日	14日	21日以上	不明
100	25	37.5	12.5	12.5	-	12.5
8	2	3	1	1	-	1

ふれあい子育てサポート1回あたりの利用時間

調査数	2時間以内	3時間	5時間	7時間以上	不明
100	37.5	25	25	-	12.5
8	3	2	2	-	1

ふれあい子育てサポートの利用目的

調査数	急時	子どもの病気がなど緊	祖父母や近所の人にあ	親の冠婚葬祭等の外出	その他の目的	不明
100	12.5	25	-	62.5	-	-
8	1	2	-	5	-	-

ふれあい子育てサポートを利用していない理由

調査数	必要性がないから	近くにないから	利用料が高いから	その他	不明
100	60	3.7	1.3	19.5	15.5
2857	1715	105	38	556	443

子どもの安全と安心を守るために特に重要なこと

調査数	地域の交通安全活動の充実・強化	歩行者や自転車のための交通安全施設	地域ぐるみからのパトロールなど子どもを犯罪等から守る仕組み	犯罪にあいそうになったときの対応についての教育	不審者の進入防止など、学校の安全対策	通学路や子どもの遊び場の安全対策	公園の遊具の安全性の確保	子どもの活動の充実	子どもと地域の人とのつながりができる活動の充実	子どもが立ち寄れる場、困ったときに気軽に相談できる人	その他	不明
100 2953	27.8 820	29.9 884	54 1596	23.2 686	18 533	60.7 1792	7.6 223	25.9 765	27.2 802	2.9 85	1.3 39	

子どもが犯罪の被害にあつたことの有無

調査数	ある	あいそうになったことはある	ない	不明
100 2953	1.5 44	5 147	92.1 2721	1.4 41

父親不在についての意見

調査数	社会的にも問題だし、わが家でも問題	社会的には問題だが、わが家にはあてはまらないと思う	子育ては母親が中心でよいのであまり問題にはならない	その他	不明
100 2953	30.4 899	56.3 1663	4 118	7.2 214	2 59

父親が子育てに関わりづらい理由

調査数	残業などが多く仕事を優先せざるを得ない	通勤時間が長い	子どもや家庭のことで休むのは職場の理解が得にくい	父親として具体的な何をすべきかわからない	男性が育児に関わることを恥ずかし	男性が育児に関わることを特別視する風潮が世間にある	その他	不明
100 2953	74.6 2204	11.9 352	32.5 959	21 621	4.4 129	7.1 210	8.9 262	5.8 170

付 調査票

## 川崎市 次世代育成支援に関するアンケート調査（就学前児童用）

この調査は、次世代育成支援対策推進法に基づくニーズ調査として、国の指針に基づき全国の市町村で実施されます。この調査票は、神奈川県共通の項目をベースとしながら、川崎市で決めました。調査結果は、個人を特定するものではなく、統計的に処理をされ、この調査の目的外で利用されることはありません。本市の子ども・子育て支援の施策を定める基礎資料となるものですので、ご協力くださいますようお願いいたします。

### 【ご記入にあたってのお願い】

1. アンケートには、**お子さんの保護者の方が**記入してください。  
(無記名ですので、氏名・住所の記入の必要はありません)
2. ご回答は、**選択肢に ○ をつけて**お選びいただく場合と、**数字などを記入**していただく場合があります。  
\* ○ をつけていただく場合は、該当する番号や記号に○をつけてください。  
また、数字などをご記入いただく場合は、□ の記入欄に記入してください。
3. 質問によって、○ をつける数を「2つまで」などと指定している場合は、**指定の範囲内で ○ をつけて**ください。  
また、「その他」をお選びいただいた場合、その後にある（ ）内には、**具体的な内容**を記入してください。
4. 数字で時間（時刻）をご記入いただく場合は、**24時間制**（例：午後6時→18時）で記入してください。
5. 前の設問へのご回答によっては、次の設問に回答していただく必要がなくなる場合がありますので、**ことわり書きや矢印に従って**回答してください。  
特にことわり書きのない場合は次の設問にお進みください。

ご記入が済みましたら、お手数ですが、同封の**返信用封筒**に入れて、**2月18日（水）**までにご投函ください。

ご回答いただく上でご不明な点、調査に関するお問い合わせは、下記までお願いいたします。

川崎市市民・こども局こども本部  
こども青少年部こども企画課

電話：044(200)3174

(\*) この調査で、「子どもの教育や保育サービス」とは、定期的に受けているもので、次のようなものをいいます。

用語	
認可保育所	児童福祉法に基づき、都道府県、指定都市または中核市が設置を認可した施設
認定こども園	保育施設と幼稚園が一体化した施設 2006年より本格実施された、就学前の子どもに幼児教育・保育を提供し、地域における子育て支援などの機能も備える施設
家庭保育福祉員 (保育ママ)	保育者の家庭等で子どもを預かるサービス
事業所内保育施設	企業や病院において、会社、工場、病院などに設置され、事業所の従業員の子どものための保育施設
かわさき保育室・川崎市認定保育園等	都道府県等の認可を受けていない施設であるが、川崎市が定めた一定の基準を満たし、川崎市が独自に認定した保育施設（例：かわさき保育室、おなかも保育室、商店街店舗活用保育施設、川崎市認定保育園）
その他の保育施設	認可外の保育施設等 例えば企業委託型保育サービスや駅型保育施設、地域の共同保育所、ベビーホテルなど
幼稚園	多くは満3歳から就学前まで、通常1日4時間の幼児教育を行う施設
幼稚園の預かり保育	幼稚園で、通常の就園時間を延長して預かるサービス
ベビーシッター	保護者などの自宅に出向いて、保護者が不在の間子どもの世話をするサービス
ふれあい子育てサポート事業	地域住民による会員相互の子どもの預かりサービスで、保護者の仕事、病気や介護等の事情での一時預かりや、保育園・幼稚園等への送迎などを行うサービス
一時保育	保護者などが週3日以内の就労や就学、病気や冠婚葬祭などのため、子どもを家庭で保育できない場合に、保育所で断続的または一時的に保育するサービス
病児・病後児保育	保育所に入所している子どもが、病中または病気の回復期にあり、まだ通常の保育所などでは預かれない時に、一時的に預かるサービス
地域子育て支援センター	子育ての相談や講座、子育て情報や遊び場の提供などを行う施設

**封筒のあて名のお子さんご家族のことについておたずねします。**

F 1 封筒のあて名のお子さん（以下は、「あて名のお子さん」と言います）の生年月、兄弟姉妹等について記入してください。（兄弟姉妹の数にはあて名のお子さんも含めてください。）

平成  年  月生まれ  人兄弟姉妹の  番目

F 2-1 あて名のお子さんと同居されている方、もしくはお近くにお住まいの方（概ね 30 分以内で行き来できる）の状況で、該当する全てに○をつけてください。続柄はあて名のお子さんから見た関係です。

1. 父母同居	2. 父同居 (ひとり親)	3. 母同居 (ひとり親)	4. 祖父同居	5. 祖母同居
6. その他親族同居	7. 祖父近居	8. 祖母近居	9. その他親族近居	10. その他

続いて、同居している家族全員（ご両親とあて名のお子さんを含む）の人数を記入してください。

家族全員で、  人

F 2-2 この調査に回答してくださっている方に○をつけて下さい。（○は1つ）

1. 父親	2. 母親	3. 兄弟姉妹	4. 祖父	5. 祖母	6. その他 ( )
-------	-------	---------	-------	-------	------------

F 3-1 あて名のお子さんの身の回りの世話などを主にしている方は、どなたですか。（○は1つ）

1. 主に父親	2. 主に母親	3. 主に祖父母	4. その他 ( )
---------	---------	----------	------------

F 3-2 祖父母や親族、もしくは友人・知人等による、子育てに対する支え（育児を手伝ってくれることなど）がありますか。あてはまる答えの番号すべてに○をつけてください。

1. 日常的に祖父母等の親族に預かってもらえる	} F3-3へ
2. 緊急時もしくは用事の際には祖父母等の親族に預かってもらえる	
3. 日常的に子どもを預けられる友人・知人がいる	
4. 緊急時もしくは用事の際には子どもを預けられる友人・知人がいる	
5. いずれもない ⇒F 4へ	

F3-3 F3-2で「1」または「2」、「3」または「4」の、祖父母等の親族や友人・知人に預かってもらえる方に伺います。それぞれ、**あてはまる答えの番号すべてに○をつけてください。**

「1」または「2」 祖父母等の親族に預かってもらえる方	「3」または「4」 友人・知人に預かってもらえる方
1. 特に問題がない	1. 特に問題がない
2. 祖父母等親族の身体的負担が大きく心配である	2. 友人・知人の身体的負担が大きく心配である
3. 祖父母等の親族の時間的制約や精神的な負担が大きく心配である	3. 友人・知人の時間的制約や精神的な負担が大きく心配である
4. 親の立場として、負担をかけていることが心苦しい	4. 親の立場として、負担をかけていることが心苦しい
5. その他 ( )	5. その他 ( )

F4 現在お住まいの地域は、次のうち、どれにあたりますか。(○は1つ)

1. 川崎区	2. 幸区	3. 中原区
4. 高津区	5. 宮前区	6. 多摩区
7. 麻生区		

F5 現在のお住まいは、次のうち、どれにあたりますか。(○は1つ)

1. 持家（一戸建）	2. 持家（分譲マンションなどの集合住宅）
3. 民間の借家（一戸建）	4. 民間の借家（賃貸マンション・アパートなどの集合住宅）
5. 公団・公社・公営の賃貸住宅・アパート	6. 社宅・公務員住宅などの給与住宅
7. 住み込み・寮・寄宿舎など	8. その他 ( )

F6 世帯の年収は、次のうち、どれにあたりますか。(○は1つ)

1. ～200万円未満	2. 200～300万円未満	3. 300～400万円未満
4. 400～500万円未満	5. 500～700万円未満	6. 700～1,000万円未満
6. 1,000万円以上		

**封筒のあて名のお子さんの親御さんの就労状況についておたずねします。**


F 7-1 父親・母親の就労の状況を、1.から6.までの中でそれぞれ1つだけ○をつけてください。  
併せて、【 】に数字の記入、もしくは①～③のひとつに○をお願いします。

(1) 父親 (母子家庭は記載不要)	(2) 母親 (父子家庭は記載不要)
1. 常勤 (フルタイム) (育休・介護休業は除く) → 1週あたりの平均の就労時間【 】時間 働いている日の平均帰宅時間【 】時	1. 常勤 (フルタイム) (育休・介護休業は除く) → 1週あたりの平均の就労時間【 】時間 働いている日の平均帰宅時間【 】時
2. 常勤 (フルタイム) だが現在 育休・介護休業中	2. 常勤 (フルタイム) だが現在 産休・育休・介護休業中
3. パートタイム、アルバイト等 → 1週あたり【 】日 1日あたり【 】時間 働いている日の平均帰宅時間【 】時 →フルタイムへの転換希望がありますか ① 希望がある ② 希望があるが予定はない ③ 希望はない	3. パートタイム、アルバイト等 → 1週あたり【 】日 1日あたり【 】時間 働いている日の平均帰宅時間【 】時 →フルタイムへの転換希望がありますか ① 希望がある ② 希望があるが予定はない ③ 希望はない
4. 自営業・家業従事・自由業・内職・在宅就労 →就労時間についてお伺いします 1週あたり【 】日 1日あたり【 】時間	4. 自営業・家業従事・自由業・内職・在宅就労 →就労時間についてお伺いします 1週あたり【 】日 1日あたり【 】時間
5. 以前は就労していたが、現在は就労していない → 以前の働き方はどちらですか ①フルタイムによる就労 ②パートタイム・アルバイト等による就労	5. 以前は就労していたが、現在は就労していない → 以前の働き方はどちらですか ①フルタイムによる就労 ②パートタイム・アルバイト等による就労
6. これまでに就労したことがない	6. これまでに就労したことがない

F 7-2 F 7-1 (2) 母親で「5 (就労していない)」「6 (就労したことがない)」を選ばれた方に伺います。  
 (ア) 就労希望はありますか。(○はひとつ) (イ) 就労希望がある方の働き方の希望 (○はひとつ)

(ア)

1. すぐに (1年以内に) 働きたい
2. (1年より先) 子どもが大きくなったら働きたい
3. 子育てに専念したいので今現在、就労希望はない
4. もともと就労希望はない



(イ)

1. フルタイムによる就労
2. パートタイム・アルバイト等による就労 ⇒1週あたり【 】日程度、 1日あたり【 】時間程度



F7-3 F7-2 (ア) で「1. すぐに働きたい」「2. 子どもが大きくなったら働きたい」を選ばれた方に伺います。就労希望がありながら、現在働いていない理由は、次のうち、どれにあたりますか。(〇は1つ)

1. 保育サービス (*2ページ参照) が利用できない
2. 働きながら子育てできる適当な仕事がない
3. 自分の知識、能力にあう仕事がない
4. 家族の考え方 (親族の理解が得られない) 等就労する環境が整っていない
5. その他 ( )

F7-4 F7-2 (ア) で「2. 子どもが大きくなったら働きたい」を選ばれた方に伺います。あて名のお子さんを含めて一番小さな子が何歳になったときに就労を希望されますか。

歳になったとき
---------

**母親の出産による離職状況について、おたずねします。(父子家庭は記載不要)**

F8-1 封筒のあて名のお子さんを出産前後 (前後それぞれ1年以内) に母親は離職をしましたか。

(〇は1つ)

1. 離職した →F8-2へ	2. 継続的に働いていた (転職も含む)	3. 出産1年前にすでに働いていなかった
-------------------	-------------------------	----------------------

F8-2 F8-1で「1. 離職した」を選ばれた母親の考えは、次のうち、どれにあたりますか。(〇は1つ)

1. 保育サービスが確実に利用できる見込みがあれば、継続して就労していた
2. 職場において育児休業制度等の両立支援制度が整っていれば、継続して就労していた
3. 保育サービスと職場の両立支援環境がどちらも整っていれば、継続して就労していた
4. 家族の考え方 (親族の理解が得られない) 等就労する環境が整っていない
5. 育児に専念したいので、いずれにせよやめていた
6. その他 ( )



Q1-3 「子どもを生き育てること」を、今の社会は十分に評価していると思いますか。(〇は1つ)

1. そう思う	2. どちらかといえばそう思う	3. どちらともいえない
4. どちらかといえばそう思わない	5. そう思わない	

Q2 あて名のお子さんの子育てにかかる費用は1か月いくら位ですか。おおよその金額を記入してください。

約  万円

Q3-1 あなたにとって理想的な子どもの人数は何人ですか。また、あなたは全部で何人の子どもを持つつもりですか。(「①理想的な子どもの人数」、「②持つつもりの子どもの人数」をそれぞれ記入)

①理想的な子どもの人数	②持つつもりの子どもの人数
人	人

**【次のQ3-2は、Q3-1で「②持つつもりの子どもの人数」が、「①理想的な子どもの人数」より少ない方におたずねします】**

Q3-2 持つつもりの子どもの人数が、理想とする子どもの人数より少ないのはどうしてですか。次のうち、あてはまる理由すべてに○をつけ、最大の理由には◎をひとつだけつけてください。

1. 子育てや教育にお金がかかりすぎるから
2. 家が狭いから
3. 子どもの預け先などがなく、自分の仕事(勤めや家業)に差し支えるから
4. 子どもがのびのび育つ社会環境ではないから
5. 自分や夫婦の生活を大切にしたいから
6. 高齢だから
7. これ以上、育児の心理的、肉体的負担に耐えられないから
8. 健康上の理由から
9. 欲しいけれどもできないから
10. 配偶者の家事・育児への協力が得られないから
11. 配偶者が望まないから
12. 定年退職までに、一番末の子が成人してほしいから
13. その他 ( )

**次に、日常の育児に関しておたずねします。**

Q 4 あて名のお子さんのかかりつけの（病気や発育について相談できる）医者がいますか。（○は1つ）

1. いる	2. いない
-------	--------

Q 5 休日や夜間にお子さん（あて名のお子さんに限りません）が病気になったときに受診できる医療機関を知っていますか。（○は1つ）

1. 知っている	2. 知らない
----------	---------

Q 6-1 子育てでどうしてもいいかわからなくなることがありますか。（○は1つ）

1. よくある	2. 時々ある
3. ほとんどない	4. ない

**【次のQ 6-2は、Q 6-1で「1. よくある」、「2. 時々ある」と答えた方におたずねします】**

Q 6-2 そのような時、どうしていますか。（○は2つまで）

1. 夫婦で話し合う	2. 祖父母に相談する
3. 自分の兄弟姉妹や親戚に相談する	4. 近所の子育ての先輩に相談する
5. 友達に相談する	6. 保健福祉センターに相談する
7. 保育所や幼稚園の先生に相談する	8. インターネットや電話相談などで調べる
9. 育児書で調べる	10. 自分1人で考えている
11. その他（ ）	

Q 6-3 やる気がおこらず、お子さん（あて名のお子さんに限りません）の世話をしたくない時がありますか。（○は1つ）

1. よくある	2. 時々ある
3. ほとんどない	4. ない

Q 6-4 自分は、子どもを虐待していると思うことがありますか。（○は1つ）

1. よくある	2. 時々ある
3. ほとんどない	4. ない

【次のQ6-5は、Q6-4で「1. よくある」、「2. 時々ある」と答えた方におたずねします】

Q6-5 子どもを虐待していると思うのは、どのような時ですか。(〇は2つまで)

1. 子どもを叩いたり、つねったりする	2. 食事を与えない、お風呂に入れないなど世話をしない
3. 何度でもできるまでやらせるなど厳しくしつける	4. 言葉による脅しや子どもからの働きかけを無視する
5. その他 ( )	

Q7 日常の子育てを楽しく、安心して行うために必要なサービスはどのようなものだと思いますか。(〇は3つまで)

1. 親の不安や悩みの相談	2. 子育てに関する総合的な情報提供
3. 子育て中の親同士の仲間作り	4. 子育てについての講座
5. 子どもの発達や幼児教育のプログラムの提供	6. 子どもを遊ばせる場や機会の提供
7. 親のリフレッシュの場や機会の提供	8. 父親の育児参加に関する意識啓発
9. 子どもの病気や障害についての相談	10. 特にない
11. その他 ( )	

次に子どもの教育や保育についておたずねします。(現在、幼稚園や保育所等を利用していない方も、ご回答ください)

Q8-1 幼児期の教育について、幼稚園や保育所等に特に何を望みますか。(〇は2つまで)

1. 人間形成の基礎を培う	2. 社会性の育成 (友だちづくり、集団のルール等)
3. 基本的な生活習慣の確立	4. 幼児期に必要な体験
5. 運動能力や体力の向上	6. その他 ( )

Q8-2 お子さん(あて名のお子さんに限りません)が満3歳になった時点で、年度途中でも幼稚園に入園できる制度を導入している幼稚園もありますが、この制度の利用について、どのように思いますか。(〇は1つ)

1. 利用したい (利用したかった)
2. 利用したいとは思わない (可能でも利用しなかったと思う)
3. 幼稚園を利用する予定はない (これまでも利用してこなかった)
4. その他 ( )

Q8-3 預かり保育を実施している幼稚園もありますが、その制度を知っていましたか。(〇は1つ)

1. 知っている	2. 知らなかった
----------	-----------

Q8-4 幼稚園の預かり保育について、どのようにお考えですか。次のうち、あてはまるもの**すべて**に○をつけてください。

1. 正規の開園時間前の預かり保育をしてほしい →	<input type="checkbox"/>	時ころから
2. 正規の開園時間後の預かり保育をしてほしい →	<input type="checkbox"/>	時ころまで
3. 土曜日の預かり保育をしてほしい		4. 日曜日や祝日の預かり保育をしてほしい
5. 夏休みなど長期休暇中の預かり保育をしてほしい		6. 預かり保育を実施することは望ましくない
7. その他 ( )		

Q8-5 保育所での一時保育を利用したことがありますか。(○は1つ)

1. ある	<u>2. ない</u>
-------	--------------

↓

Q8-5で「2. ない」とお答えした方におたずねします。利用していない主な理由は何ですか。(○は1つ)

1. 制度を知らない	2. 実施している保育所が分からない
3. 近くに実施している保育所がない	4. 利用する必要がない
5. 空きがない	6. その他 ( )

**保育所（認可、認可外を問わず）を利用している方、今後利用したいと考えている方に伺います。**

Q9-1 今後、新たに保育所を建設する場合、どのようなところに整備すればよいと思いますか。最も近いものに○をつけてください。(○は1つ)

1. 子どもが歩いて行ける距離に公園があるところ
2. 自動車交通量が少ない道路に面しているところ
3. 多少遠くても通勤途上にあるところ
4. 通勤に便利な駅周辺
5. 近くに小学校や高齢者施設があるところ
6. その他 ( )

Q9-2 お子さんを保育所に何時まで預けたいとお考えですか。(○は1つ)

1. 17時まで	2. 18時まで	3. 19時まで
4. 20時まで	5. その他 ( 時まで )	







Q13 あて名のお子さんは、現在、地域子育て支援センターを利用していますか。

1. 利用している ⇒1週あたり【 】回もしくは1月あたり【 】回	2. <u>利用していない</u>
-----------------------------------	-------------------

利用していない主な理由は何ですか。(〇は1つ)

1. どのような施設か分からない	2. どこにあるか分からない
3. 近くにない	4. 他の施設や子育てサークル等を利用している
5. 環境や設備面で使いづらい	6. その他

Q14 この1年間に、冠婚葬祭、保護者・家族の病気や通院、私用(買物、習い事、会合等)などで、あて名のお子さんを家族以外の誰かに一時的に預けたことはありましたか。(泊まりは除く)

1. <u>あった</u> →	年間約 日	理由別 日数	①【 】日 私用(買物・習い事等)・リフレッシュ目的
			②【 】日 冠婚葬祭、保護者・家族の病気
			③【 】日 就労
2. ない			

Q15 この1年間に、保護者の用事などであて名のお子さんを泊まりがけで保護者(両親等)以外に預けなければならないことはありましたか。(〇は1つ)

1. <u>あった(預け先が見つからなかった場合を含む)</u>	2. なかった
----------------------------------	---------

具体的な対処方法とそれぞれのおおよその日数は?

1. 家族がみたり、親族・知人に預けた日数	約		日
↓ 家族がみたり、親族・知人に預ける場合の困難度は? ア 非常に困難 イ どちらかという困難 ウ 特に困難ではない			
2. 子どもを同行させた日数	約		日
3. 子どもだけで留守番させた日数	約		日
4. 保育サービス(認可外施設やベビーシッター等)を利用した日数	約		日
5. その他( )	約		日

Q16-1 あて名のお子さんに関して、今後利用したい、あるいは利用日数・回数や利用時間が足りていないと思う子どもの教育や保育・子育て支援サービスはありますか。(〇は1つ)

1. ある ⇒ Q16-2へ	2. ない ⇒ Q17-1へ
----------------	----------------



最後に、まちづくりや職場環境など幅広い子育ての環境や社会全体としての次世代育成支援（子育て支援）のあり方についておたずねします。

Q17-1 子育てを行っていて、特に困ること、困ったことは次のうちどれですか。（○は3つまで）

1.	子どもが安全に通れる道路がないこと
2.	交通機関や建物にエレベーターがなかったり、歩道に段差や放置自転車などがあるため、ベビーカーでの移動に不自由なこと
3.	安心して子どもを遊ばせられる場所がないこと
4.	いざというときに子どもを預かってくれる人がいないこと
5.	子育ての経験者や先輩ママと知り合えないこと
6.	親自身が友達を作れる場や機会がないこと
7.	周囲の人が子ども連れを温かい目で見てくれないこと
8.	公共施設や公共機関に子ども連れに対する理解があまり無いこと
9.	暗い通りや見通しのきかないところが多く、子どもが犯罪の被害にあわないか心配なこと
10.	子どもについて相談するところが分からないこと
11.	その他（ ）
12.	特になし

Q17-2 近年、子育て中の家庭での父親不在（父親が、子育てにあまりかかわらない、かかわる時間がないこと）が問題となっていますが、このことについてどう思いますか。（○は1つ）

1.	社会的にも問題だし、わが家でも問題である
2.	社会的には問題だが、わが家にはあてはまらないと思う
3.	子育ては母親が中心となっていけばよいので、あまり大きな問題ではないと思う
4.	その他（ ）



## 川崎市 次世代育成支援に関するアンケート調査（就学児童用）

この調査は、次世代育成支援対策推進法に基づくニーズ調査として、国の指針に基づき全国の市町村で実施されます。この調査票は、神奈川県共通の項目をベースとしながら、川崎市で決めました。調査結果は、個人を特定するものではなく、統計的に処理をされ、この調査の目的外で利用されることはありません。本市の子ども・子育て支援の施策を定める基礎資料となるものですので、ご協力くださいますようお願いいたします。

### 【ご記入にあたってのお願い】

1. アンケートには、**お子さんの保護者の方が**記入してください。  
（無記名ですので、氏名・住所の記入の必要はありません）
2. ご回答は、**選択肢に ○ をつけて**お選びいただく場合と、**数字などを記入**していただく場合があります。  
\* ○ をつけていただく場合は、該当する番号や記号に○をつけてください。  
また、数字などをご記入いただく場合は、□ の記入欄に記入してください。
3. 質問によって、○ をつける数を「2つまで」などと指定している場合は、**指定の範囲内で ○ をつけて**ください。  
また、「その他」をお選びいただいた場合、その後にある（ ）内には、**具体的な内容**を記入してください。
4. 数字で時間（時刻）をご記入いただく場合は、**24時間制**（例：午後6時→18時）で記入してください。
5. 前の設問へのご回答によっては、次の設問に回答していただく必要がなくなる場合がありますので、**ことわり書きや矢印に従って**回答してください。  
特にことわり書きのない場合は次の設問にお進みください。

ご記入が済みましたら、お手数ですが、同封の**返信用封筒**に入れて、**2月18日（水）**までにご投函ください。

ご回答いただく上でご不明な点、調査に関するお問い合わせは、下記までお願いいたします。

川崎市市民・こども局こども本部

こども青少年部こども企画課

電話：044(200)3174

**封筒のあて名のお子さんご家族のことについておたずねします。**

F 1 封筒のあて名のお子さん（以下は、「あて名のお子さん」と言います）の生年月、兄弟姉妹等について記入してください。（兄弟姉妹の数には該当のお子さんも含めてください。）

平成  年  月生まれ  人兄弟姉妹の  番目

F 2-1 あて名のお子さんと同居されている方、もしくはお近くにお住まいの方（概ね 30 分以内で行き来できる）の状況で、**該当する全てに○をつけてください。続柄はあて名のお子さんから見た関係です。**

1. 父母同居	2. 父同居 (ひとり親)	3. 母同居 (ひとり親)	4. 祖父同居	5. 祖母同居
6. その他親族同居	7. 祖父近居	8. 祖母近居	9. その他親族近居	10. その他

続いて、同居している家族全員（ご両親とあて名のお子さんを含む）の人数を記入してください。

家族全員で、 人

F 2-2 この調査に回答してくださっている方に○をつけて下さい。（○は1つ）

1. 父親	2. 母親	3. 兄弟姉妹	4. 祖父	5. 祖母	6. その他（ ）
-------	-------	---------	-------	-------	-----------

F 3-1 あて名のお子さんの身の回りの世話などを主にしている方は、どなたですか。（○は1つ）

1. 主に父親	2. 主に母親	3. 主に祖父母	4. その他（ ）
---------	---------	----------	-----------

F 3-2 祖父母や親族、もしくは友人・知人等による、子育てに対する支え（育児を手伝ってくれることなど）がありますか。**あてはまる答えの番号すべてに○をつけてください。**

1. 日常的に祖父母等の親族に預かってもらえる	} F 3-3へ
2. 緊急時もしくは用事の際には祖父母等の親族に預かってもらえる	
3. 日常的に子どもを預けられる友人・知人がいる	
4. 緊急時もしくは用事の際には子どもを預けられる友人・知人がいる	
5. いずれもない	⇒F 4へ

F3-3 F3-2で「1」又は「2」、「3」又は「4」の、祖父母等の親族や友人・知人に預かってもらえる方に伺います。それぞれ、**あてはまる答えの番号すべてに○をつけてください。**

「1」又は「2」 祖父母等の親族に預かってもらえる方	「3」又は「4」 友人・知人に預かってもらえる方
1. 特に問題がない	1. 特に問題がない
2. 祖父母の親族の身体的負担が大きく心配である	2. 友人・知人の身体的負担が大きく心配である
3. 祖父母の親族の時間的制約や精神的な負担が大きく心配である	3. 友人・知人の時間的制約や精神的な負担が大きく心配である
4. 親の立場として、負担をかけていることが心苦しい	4. 親の立場として、負担をかけていることが心苦しい
5. その他 ( )	5. その他 ( )

F4 現在お住まいの地域は、次のうち、どれにあたりますか。(○は1つ)

1. 川崎区	2. 幸区	3. 中原区
4. 高津区	5. 宮前区	6. 多摩区
7. 麻生区		

F5 現在のお住まいは、次のうち、どれにあたりますか。(○は1つ)

1. 持家（一戸建）	2. 持家（分譲マンションなどの集合住宅）
3. 民間の借家（一戸建）	4. 民間の借家（賃貸マンション・アパートなどの集合住宅）
5. 公団・公社・公営の賃貸住宅・アパート	6. 社宅・公務員住宅などの給与住宅
7. 住み込み・寮・寄宿舎など	8. その他 ( )

F6 世帯の年収は、次のうち、どれにあたりますか。(○は1つ)

1. ～200万円未満	2. 200～300万円未満	3. 300～400万円未満
4. 400～500万円未満	5. 500～700万円未満	6. 700～1,000万円未満
7. 1,000万円以上		

封筒のあて名のお子さんの親御さんの就労状況についておたずねします。

F 7-1 父親・母親の就労の状況を、1.から6.までの中でそれぞれ1つだけ○をつけてください。  
併せて、【 】に数字の記入、もしくは①～③のひとつに○をお願いします。

(1) 父親 (母子家庭は記載不要)	(2) 母親 (父子家庭は記載不要)
1. 常勤 (フルタイム) (育休・介護休業は除く) → 1週あたりの平均の就労時間【 】時間 働いている日の平均帰宅時間【 】時	1. 常勤 (フルタイム) (育休・介護休業は除く) → 1週あたりの平均の就労時間【 】時間 働いている日の平均帰宅時間【 】時
2. 常勤 (フルタイム) だが現在 育休・介護休業中	2. 常勤 (フルタイム) だが現在 産休・育休・介護休業中
3. パートタイム、アルバイト等 → 1週あたり【 】日 1日あたり【 】時間 働いている日の平均帰宅時間【 】時 →フルタイムへの転換希望がありますか ① 希望がある ② 希望があるが予定はない ③ 希望はない	3. パートタイム、アルバイト等 → 1週あたり【 】日 1日あたり【 】時間 働いている日の平均帰宅時間【 】時 →フルタイムへの転換希望がありますか ① 希望がある ② 希望があるが予定はない ③ 希望はない
4. 自営業・家業従事・自由業・内職・在宅就労 →就労時間についてお伺いします 1週あたり【 】日 1日あたり【 】時間	4. 自営業・家業従事・自由業・内職・在宅就労 →就労時間についてお伺いします 1週あたり【 】日 1日あたり【 】時間
5. 以前は就労していたが、現在は就労していない → 以前の働き方はどちらですか ①フルタイムによる就労 ②パートタイム・アルバイト等による就労	5. 以前は就労していたが、現在は就労していない → 以前の働き方はどちらですか ①フルタイムによる就労 ②パートタイム・アルバイト等による就労
6. これまでに就労したことがない	6. これまでに就労したことがない

F 7-2 F 7-1 (2) 母親で「5 (就労していない)」「6 (就労したことがない)」を選ばれた方に伺います。  
 (ア) 就労希望はありますか。(○はひとつ) (イ) 就労希望がある方の働き方の希望 (○はひとつ)

(ア)	(イ)
1. すぐに (1年以内に) 働きたい 2. (1年より先) 子どもが大きくなったら 働きたい 3. 子育てに専念したいので、今現在、 就労希望はない 4. もともと就労希望はない	1. フルタイムによる就労 2. パートタイム、アルバイト等による 就労 ⇒1週あたり【 】日程度、 1日あたり【 】時間程度



F7-3 F7-2 (ア)で「1. すぐに働きたい」「2. 子どもが大きくなったら働きたい」を選ばれた方に伺います。就労希望がありながら、現在働いていない理由は、次のうち、どれにあたりますか。(〇は1つ)

1. 働きながら子育てできる適当な仕事がない	2. 自分の知識、能力にあう仕事がない
3. 家族の考え方(親族の理解が得られない)等 就労する環境が整っていない	4. その他( )

F7-4 F7-2 (ア)で「2. 子どもが大きくなったら働きたい」を選ばれた方にお伺いします。あて名のお子さんを含めて一番小さな子が何歳になったときに就労を希望されますか。

歳になったとき
---------

ここからは、子育てについてのお考え等についておたずねします。

Q1-1 あなたは、子どもを育てている現在の生活に、満足していますか。(〇は1つ)

1. 満足している	2. どちらかといえば満足している
3. どちらかといえば満足していない	4. 満足していない
5. どちらともいえない	

Q1-2 子育てをしてよかったこと、嬉しかったことは何ですか。(〇は3つまで)

1. 子どもを持つ喜びが実感できたこと	2. 子どもの成長
3. 子育てを通じ自分も成長できたこと	4. 配偶者との関係がよくなったこと
5. 家族間の会話が増えたこと	6. 家庭が明るくなったこと
7. 子育てを通じ友人が増えたこと	8. 自分の親への感謝の念が生まれたこと
9. その他( )	

Q1-3 「子どもを生み育てること」を、今の社会は十分に評価していると思いますか。(〇は1つ)

1. そう思う	2. どちらかといえばそう思う	3. どちらともいえない
4. どちらかといえばそう思わない	5. そう思わない	

Q2 あて名のお子さんの子育てにかかる費用は1か月いくら位ですか。大よその金額を記入してください。

約 

--

 万円



Q4-3 あて名のお子さんが見ているテレビやビデオ、遊んでいるテレビゲームやコンピュータゲームなどについて、残虐性や暴力描写等が気になることがありますか。(〇は1つ)

1. 気になる	2. どちらかといえば気になる
3. どちらかといえば気にならない	4. 気にならない
5. わからない(内容を知らない)	

Q5 家庭でお子さん(あて名のお子さんに限りません)に生命の大切さを教える工夫をしていますか。(〇は1つ)

1. 工夫している	→ 具体的には? ( )
2. 特に工夫していない	
3. 大切さはわかるが、どうしてよいかわからない	

Q6-1 あて名のお子さんのかかりつけの(病気や発育について相談できる)医者がいますか。(〇は1つ)

1. いる	2. いない
-------	--------

Q6-2 休日や夜間にお子さん(あて名のお子さんに限りません)が病気になったときに受診できる医療機関を知っていますか。(〇は1つ)

1. 知っている	2. 知らない
----------	---------

Q7 あて名のお子さんが、お子さんだけで、食事(朝食、昼食、夕食のいずれを問わず)をとることはありますか。(〇は1つ)

1. ある	→ 月 <input type="text"/> 回くらい
2. ない	

Q8 あなたの家は子育てするために十分な広さや間取りだと思いますか。(〇は1つ)

1. 思う	2. どちらかというと思う
3. どちらかというと思わない	4. 思わない

Q9-1 子育てをされていて心配なこと、不安なことはありますか？（○は1つ）

1. ある	2. どちらかというところ
3. どちらかというところない	4. ない

Q9-2 子育てをされていて心配なとき、不安なときはどうしていますか。（○は3つまで）

1. 配偶者に相談する	2. 配偶者以外の家族に相談する
3. 友人に相談する	4. 近所の人に相談する
5. 相談機関に相談する	6. 相談しない
7. 心配なとき、不安なときはない	

Q9-3 次の相談機関を知っていますか。（○はいくつでも）

1. 総合教育センター	2. 教育相談室
3. やまびこ相談（教育人材センター）	4. 児童相談所
5. 児童虐待防止センター	6. 思春期保健電話相談
7. 横浜地方法務局相談窓口	8. 横浜弁護士会子ども的人権相談
9. かわさき いのちのでんわ	10. 法務局子ども的人権110番
11. かわさきチャイルドライン	12. 知っているものはない

Q9-4 次の相談機関を利用したことがありますか。（○はいくつでも）

1. 総合教育センター	2. 教育相談室
3. やまびこ相談（教育人材センター）	4. 児童相談所
5. 児童虐待防止センター	6. 思春期保健電話相談
7. 横浜地方法務局相談窓口	8. 横浜弁護士会子ども的人権相談
9. かわさき いのちのでんわ	10. 法務局子ども的人権110番
11. かわさきチャイルドライン	12. 知っているものはない

Q9-5 日常の子育てを楽しく、安心して行うために必要なサービスはどのようなものだと思いますか。

(〇は3つまで)

1. 親の不安や悩みの相談	2. 子育てに関する総合的な情報提供
3. 子育て中の親同士の仲間作り	4. 子育てについての講座
5. 子どもの発達や幼児教育のプログラム提供	6. 子どもを遊ばせる場や機会の提供
7. 親のリフレッシュの場や機会の提供	8. 父親の育児参加に関する意識啓発
9. 子どもの病気や障害についての相談	10. 特にない
11. その他 ( )	

次に、家庭の事情等であて名のお子さんを預けるサービスについておたずねします。

Q10-1 この1年間に、冠婚葬祭、保護者・家族の病気や通院、私用（買物、習い事、会合等）などで、あて名のお子さんを家族以外の誰かに一時的に預けたことはありましたか。（泊まりは除く）

1. あった→	年間約 日	理由別 日数	①【 】日 私用（買物・習い事等）・リフレッシュ目的
			②【 】日 冠婚葬祭、保護者・家族の病気
2. ない			

Q10-2 この1年間に、保護者の用事などであて名のお子さんを泊まりがけで預けなければならないことはありましたか。（〇は1つ）

1. あった（預け先が見つからなかった場合を含む）	2. なかった
---------------------------	---------

具体的な対処方法とそれぞれのおおよその日数は？

1. 家族がみたり、親族・知人に預けた日数	約		日
↓ 家族がみたり、親族・知人に預ける場合の困難度は？ ア 非常に困難    イ どちらかという困難    ウ 特に困難ではない			
2. 子どもを同行させた日数	約		日
3. 子どもだけで留守番させた日数	約		日
4. 保育サービス（認可外施設やベビーシッター等）を利用した日数	約		日
5. その他 ( )	約		日

**次に、あて名のお子さんの放課後や休日の過ごし方についておたずねします。**

Q11 平日の放課後、あて名のお子さんはどのように過ごしていますか。

14～16時	16～18時	18～20時	20時以降

Q12 学校が休みの土曜日や休日（日・祝日）、あて名のお子さんは、どのように過ごしていますか。

土曜日			休日（日・祝日）		
朝起きてから、 昼食まで	昼食後、 夕食まで	夕食後	朝起きてから、 昼食まで	昼食後、 夕食まで	夕食後

\* 時間帯ごとに一番多い過ごし方を、次から選んで、上の表に番号を1つずつ記入してください。

- |                                 |
|---------------------------------|
| 1. 小学校にいる                       |
| 2. 自宅等で保護者や祖父母等と一緒にいる           |
| 3. 自宅等で、兄弟姉妹や友人など子どもたちだけで過ごしている |
| 4. 学習塾や習い事に行っている                |
| 5. わくわくプラザに行っている                |
| 6. 民間学童ホールに行っている                |
| 7. 図書館や市民館等の公的施設にいる             |
| 8. こども文化センターにいる                 |
| 9. 地域のスポーツクラブや子ども会活動などに参加している   |
| 10. 公園など、屋外で遊んでいる               |
| 11. 自分の家の中で、ひとりで過ごしている          |
| 12. その他 ( )                     |

**わくわくプラザの利用等についてお伺いします。**

Q13-1 あて名のお子さんは、現在、わくわくプラザを利用していますか。（○は1つ）

1. 利用している ⇒Q13-2へ	2. 利用していない ⇒Q13-3へ
-------------------	--------------------

Q13-2 Q13-1で「1. 利用している」方に、伺います。利用日数はどれくらいですか。（数字記入）  
そのうち土曜日曜の利用はありますか。（○は1つ）

週【           】日くらい⇒うち土曜・日曜の利用は 1. ある 2. ない
--

続けて、利用の主な理由は何ですか (○は1つ)

1. お子さんの身の回りの世話をしている方が就労している、または就労予定である	2. お子さんが安全に遊ぶことのできる場所であるため
3. お子さんの身の回りの世話をしている方が家族・親族等を介護しなければならない	4. お子さんの身の回りの世話をしている方が病気や障害をもっている
5. お子さんの身の回りの世話をしている方が学生である	6. あて名のお子さんの兄弟姉妹の都合 (病気等や学校行事など) のため
7. お子さんがわくわくプラザでの活動を希望しているため	8. その他 ( )

Q13-3 Q13-1で「2. 利用していない」方に、伺います。その主な理由は何ですか。(○は1つ)  
また、今後の利用希望はありますか。

1. 保護者や祖父母等が昼間いるので必要ない	2. わくわくプラザを知らなかった
3. 安全に遊ぶことができないから	4. わくわくプラザの活動場所が狭いから
5. わくわくプラザの開所時間が短いから	6. お子さんが希望していないから
7. 放課後の習い事などを行っているから	8. 放課後の短時間なら子どもだけで大丈夫
9. 他の施設に預けているから	10. その他 ( )

今後、あて名のお子さんは、わくわくプラザを利用したいですか。

1. 利用したい⇒週【      】日くらい ⇒うち土・日の希望 1あり 2なし	2. 利用したくない
--	------------

今後、利用したい主な理由は何ですか。(○は1つ)

1. お子さんの身の回りの世話をしている方が就労している、または就労予定である	2. お子さんが安全に遊ぶことのできる場所であるため
3. お子さんの身の回りの世話をしている方が家族・親族等を介護しなければならない	4. お子さんの身の回りの世話をしている方が病気や障害をもっている
5. お子さんの身の回りの世話をしている方が学生である	6. あて名のお子さんの兄弟姉妹の都合 (病気等や学校行事など) のため
7. お子さんがわくわくプラザでの活動を希望しているため	8. その他 ( )

Q13-4からは、すべての方に伺います。

Q13-4 あて名のお子さんの小学4年生以降の放課後の過ごし方について、一番近い考えはどれですか。(○は1つ)

1. わくわくプラザを利用したい	2. こども文化センターを利用させたい
3. クラブ活動や習い事をさせたい	4. サービスを利用する気は特にない
5. その他 ( )	





最後に、まちづくりや職場環境など幅広い子育ての環境や社会全体としての次世代育成支援（子育て支援）のあり方についておたずねします。

Q14-1 子どもの安全と安心を守るために、特に重要と思われることは次のうちどれですか。（○は3つまで）

1. 地域の交通安全活動の充実・強化
2. 歩行者や自転車のための交通安全施設（ガードレール、歩道橋等）の整備
3. 地域ぐるみのパトロールなど子どもを犯罪等から守るための取組み
4. 犯罪にあいそうになった時の対応についての教育
5. 不審者の侵入防止など、学校の安全対策
6. 通学路や子どもの遊び場（公園等）の安全対策 （防犯灯や防犯カメラの整備による暗がりや死角の解消等）
7. 公園の遊具の安全性の確保
8. 子どもと地域の人とのつながりができる活動の充実
9. 子どもが気軽に立ち寄れる場、困ったときに気軽に相談できる人の確保
10. その他（ ）

Q14-2 あて名のお子さんが、犯罪の被害にあったことはありますか。（○は1つ）

1. ある	2. あいそうになったことはある	3. ない
-------	------------------	-------

Q15-1 近年、子育て中の家庭での父親不在（父親が、子育てにあまりかかわらない、かかわる時間が少ないこと）が問題となっていますが、このことについてどう思いますか。（○は1つ）

1. 社会的にも問題だし、わが家でも問題である
2. 社会的には問題だが、わが家にはあてはまらないと思う
3. 子育ては母親が中心となって行えばよいので、あまり問題にはならないと思う
4. その他（ ）



## 川崎市 次世代育成支援に関するニーズ調査報告書

---

発行日 平成 21 年 3 月  
発行者 川崎市  
編集 川崎市市民・こども局こども本部こども青少年部こども企画課  
川崎市川崎区宮本町 1 番地  
電話 044-200-3174

---