

## 川崎市「わくわくプラザ事業」概要

### 1 事業の趣旨

「わくわくプラザ」は、放課後や土曜日・夏休みなどに、小学校施設を活用して、児童の安全な居場所及び遊びの場を確保し、様々な文化・スポーツ活動などを通して、異なった年齢層の交流と仲間づくりを支援する事業です。

「放課後児童健全育成事業」を包括し、就労の如何にかかわらず、小学1年生から6年生までのすべての児童を対象に、無料で実施しています。

### 2 事業開始期日

平成15年4月1日

### 3 実施場所

市立小学校全113校内にわくわくプラザ室（活動の拠点）を設置して実施しています。

※ プラザ室は2教室分を基本に整備しています。

※ 活動には、わくわくプラザ室のほか、学校との調整により、教育に支障のない範囲内で校庭や体育館などの施設を活用しています。

【施設内訳】平成26年4月時点

① 校舎内：40 ② 校舎外：73

### 4 対象

小学1年生から6年生までのすべての児童

### 5 開設時間

平日 放課後から午後6時

土曜日 午前8時30分から午後6時

長期休業日等 午前8時30分から午後6時

※日曜日、祝日、年末年始は休み

※平成20年4月から、保護者のお迎えを条件に、月2,500円の保護者負担により、午後6時から7時までの1時間を「子育て支援・わくわくプラザ事業」として利用いただいています。

### 6 費用

無料（但し、任意でおやつ代・傷害保険代・行事費を実費徴収）

## 7 経緯・経過

- (1) 平成11年度に、川崎市青少年問題協議会からの意見具申をいただいて策定した「青少年プラン（青少年健全育成基本計画）」に基づき、保護者の就労の如何に関わらず、放課後の児童の安全な居場所の確保と健全育成を目的として、
- ①留守家庭児事業を包括して
  - ②すべての小学生を対象として
  - ③小学校施設を活用して
- 「わくわくプラザ事業」を放課後児童健全育成事業として実施することとした。
- (2) 平成12年から約3年間、1区1か所計7か所の小学校内でモデル事業を実施し、平成15年4月から、市立小学校全校（当時は114校）で事業を開始した。

## 8 運営管理体制

平成15年4月から、川崎市青少年プランに基づき、こども文化センター（児童館）59館（民間児童館1館を含む）・わくわくプラザ114施設（当時）を、財団法人に事業委託して実施してきました。

平成18年4月からは、こども文化センターの管理運営に指定管理者制度を導入し、指定管理者がこども文化センター事業の一つとして「わくわくプラザ」を運営しています（民間児童館が実施する2施設は事業委託）。

平成20年4月から開始した「子育て支援・わくわくプラザ事業」は、指定管理者に委託して実施しています。

## 9 職員体制

わくわくプラザは、こども文化センターの指定管理事業の一つとして実施しており、職員は各指定管理者が確保（雇用）しています。

スタッフの配置は、こども文化センター館長（指定管理者の常勤職員）の下、計4名を基本とし、利用人数や活動内容、障害児の利用状況等を勘案して、指定管理者が増員等の調整をしながら運営しています。

スタッフ名		条件
スタッフリーダー1名	常勤職員	一週38時間45分
チーフサポーター2名	非常勤職員	一週20時間以上30時間未満
サポーター1名	非常勤職員	一週20時間未満

※「子育て支援・わくわくプラザ事業」は、基本的に2名のスタッフで運営します。

## 10 課題等

### (1) 開設時間の検証

開設時間拡大の要望を踏まえ、平成20年度から別事業として、午後7時まで実施しているが、午後8時までの延長並びに土曜日及び長期休業期間中における

朝の受入開始時間について、課題を整理し、調査・研究をする。

(2) 急激な児童数の増加に伴う空き教室の不足

小学校の余裕教室等の有効活用を基本としているが、児童数の増加により確保が困難な学校がある。

(参考)

登録児童数

● 平成25年度（5月1日時点）

在校児童数 70,268人（うち1～3年生は35,340人）

登録児童数 31,061人（うち1～3年生は25,179人）

登録率 44.2%（1～3年生は71.2%）

## 2 利用状況

### (1) 在校児童数と登録児童数

在校児童数は年々増加の傾向にあります。

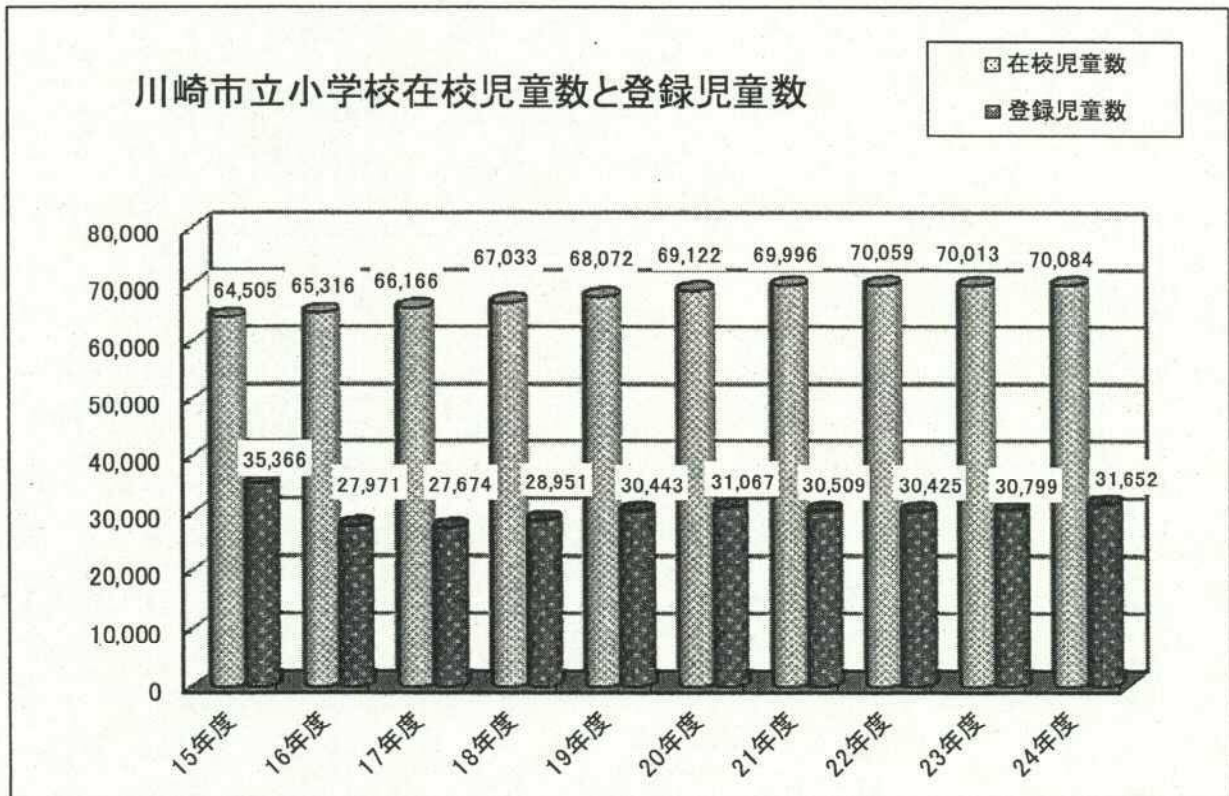
登録児童数は、わくわくプラザを開始した平成15年度の登録率は54.8%と高く、高学年の登録の多かったことが影響しています。

平成16年度は、わくわくプラザの利用目的が理解され、必要に応じて登録されるようになりました。

平成18年度以降は、登録率が44%前後で推移しています。

川崎市立小学校在校児童数と登録児童数 (人)

利用者	15年度	16年度	17年度	18年度	19年度	20年度	21年度	22年度	23年度	24年度
在校児童数	64,505	65,316	66,166	67,033	68,072	69,122	69,996	70,059	70,013	70,084
登録児童数	35,366	27,971	27,674	28,951	30,443	31,067	30,509	30,425	30,779	31,652
登録率	54.8%	42.8%	41.8%	43.2%	44.7%	44.4%	43.6%	43.4%	44.0%	45.2%



(2) 登録児童数と障害児数

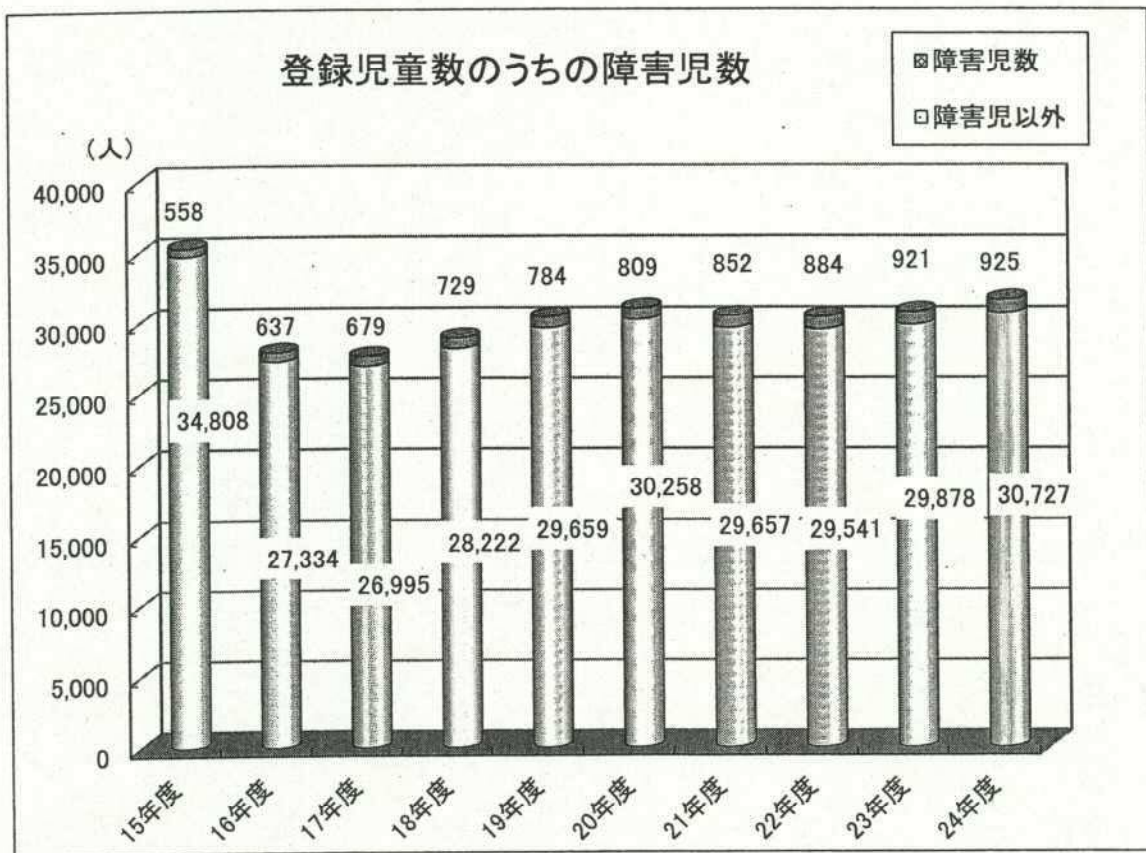
登録児童数のうち、障害児の人数の割合は、平成15年度では1.6%でしたが、平成22年度以降は3.0%前後で推移しており増加しています。

わくわくプラザが、全ての児童が心から遊びなどを楽しめるよう、地域の人々と関わりを求め、児童も大人も共に生き、共に育ち合う場を創造するため実施する事業として、保護者の方にも御理解いただけ、利用される方々が多くなったと思われます。

登録児童数うち障害児数

(人)

利用者	15年度	16年度	17年度	18年度	19年度	20年度	21年度	22年度	23年度	24年度
登録児童数	35,366	27,971	27,674	28,951	30,443	31,067	30,509	30,425	30,779	31,652
内、障害児数	558	637	679	729	784	809	852	884	921	925
障害児登録率	1.6%	2.3%	2.5%	2.5%	2.6%	2.6%	2.8%	2.9%	3.0%	2.9%



### (3) 年間延べ利用人数と定期利用人数

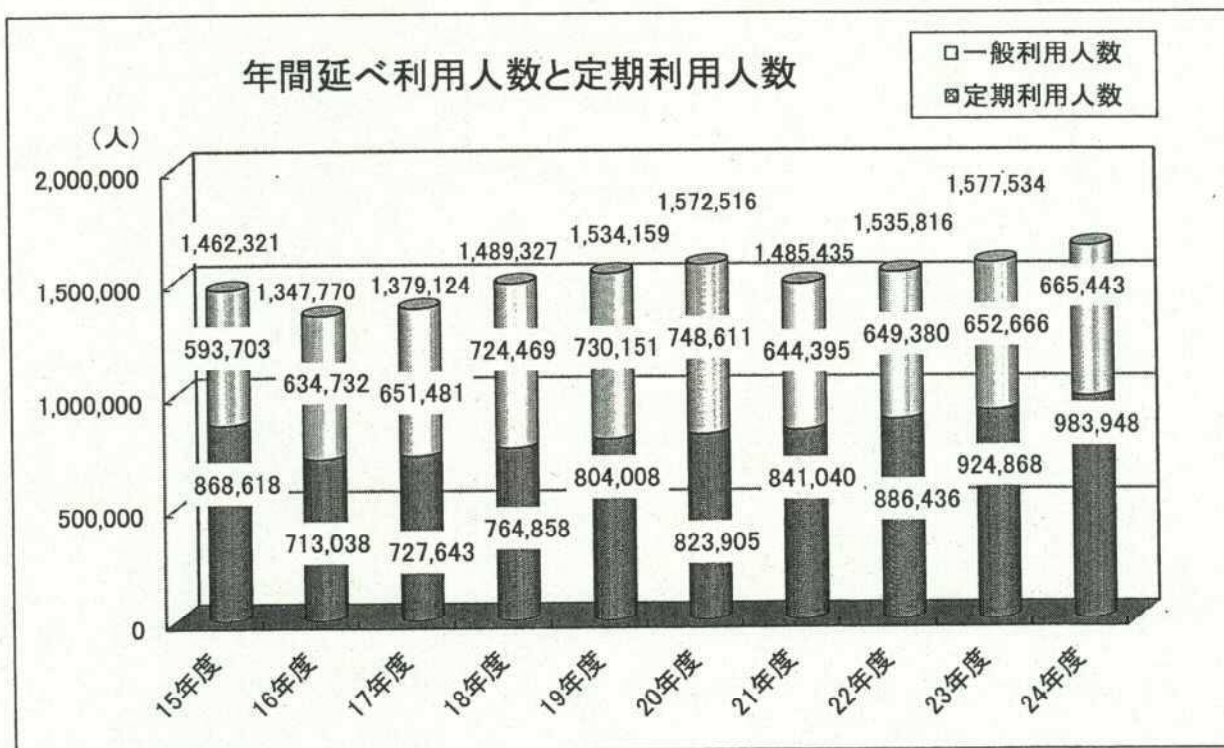
わくわくプラザの年間延べ利用人数は、平成16年度以降は年々増加傾向にあります。平成21年度の利用人数の減少は、新型インフルエンザの流行に伴う学級閉鎖等の影響が考えられます。

平成22年度以降、利用人数及び定期利用人数共に増加傾向にあります。

年間延べ利用人数と定期利用人数

(人)

利用者	15年度	16年度	17年度	18年度	19年度	20年度	21年度	22年度	23年度	24年度
年間延べ 利用人数 (A)	1,462,321	1,347,770	1,379,124	1,489,327	1,534,159	1,572,516	1,485,435	1,535,816	1,577,534	1,649,391
うち定期 利用人数 (B)	868,618	713,038	727,643	764,858	804,008	823,905	841,040	886,436	924,868	983,948
定期利用 率 (A/B)	59.4%	52.9%	52.8%	51.4%	52.4%	52.4%	56.6%	57.7%	58.6%	59.7%



(4) 利用人数の平日平均と土曜日平均

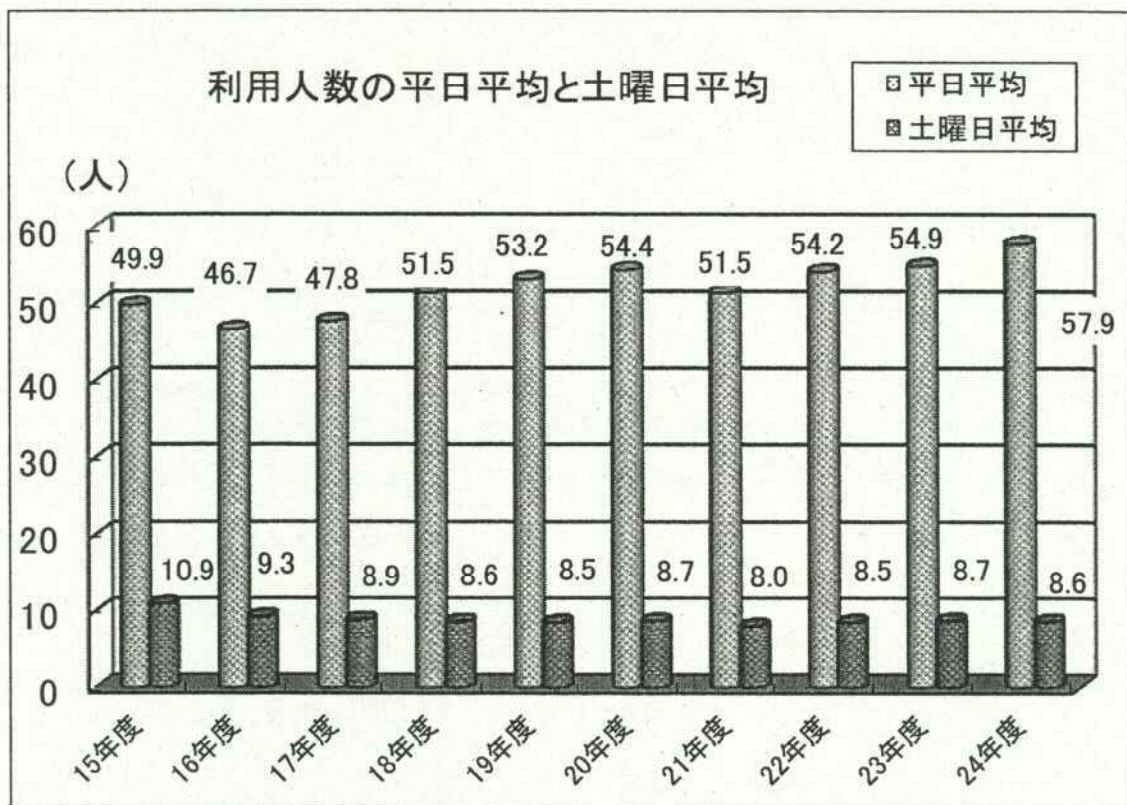
1 か所あたりの利用人数をみると、平日平均は、平成16年度から平成20年度までは年々増加しており、土曜日はほぼ横ばいとなっています。

平成21年度の利用人数の減少は、新型インフルエンザの流行に伴う学級閉鎖等の影響が考えられます。

利用人数の平日平均と土曜日平均

(人)

利用者 (1か所 あたり)	15年度	16年度	17年度	18年度	19年度	20年度	21年度	22年度	23年度	24年度
平日 平均	49.9	46.7	47.8	51.5	53.2	54.4	51.5	54.2	54.9	57.9
土曜日 平均	10.9	9.3	8.9	8.6	8.5	8.7	8.0	8.5	8.7	8.6



---

---

(5) 子育て支援・わくわくプラザ事業利用状況

平成24年度「子育て支援・わくわくプラザ事業」の利用状況について、登録者数は、2,178人で、内障害児数は74人です。

また、延べ利用者数は、128,692人で、内障害児数は6,064人です。

登録者数、延べ利用者数ともに年々増加しています。

	登録者数 (人)	
	登録者	内障害児
20年度	1,273	41
21年度	1,637	56
22年度	1,889	64
23年度	2,070	75
24年度	2,178	74

	延べ利用者数 (人)	
	利用者	内障害児
20年度	87,573	3,097
21年度	103,995	4,337
22年度	113,621	5,129
23年度	120,123	6,074
24年度	128,692	6,064



## (3) 施設概要

区	施設名称	構造概要	建物概要	建築年月日	延床面積
川崎	旭町小学校わくわくプラザ	校舎	1階		195.67 m <sup>2</sup>
	宮前小学校わくわくプラザ	木造	2階	平成23年3月	217.79 m <sup>2</sup>
	川崎小学校わくわくプラザ	校舎	1階		146.90 m <sup>2</sup>
	京町小学校わくわくプラザ	プレハブ	2階	平成14年3月	228.26 m <sup>2</sup>
	田島小学校わくわくプラザ	校舎	2階		133.55 m <sup>2</sup>
	向小学校わくわくプラザ	プレハブ	2階	平成15年3月	231.32 m <sup>2</sup>
	大師小学校わくわくプラザ	プレハブ	2階	平成15年3月	231.68 m <sup>2</sup>
	四谷小学校わくわくプラザ	プレハブ	1階	平成15年3月	172.52 m <sup>2</sup>
	藤崎小学校わくわくプラザ	校舎	2階		210.38 m <sup>2</sup>
	川中島小学校わくわくプラザ	プレハブ	2階	平成22年3月	218.15 m <sup>2</sup>
	殿町小学校わくわくプラザ	校舎	2階		91.80 m <sup>2</sup>
	東門前小学校わくわくプラザ	校舎	1階		130.15 m <sup>2</sup>
	渡田小学校わくわくプラザ	プレハブ	2階	平成15年3月	201.90 m <sup>2</sup>
	浅田小学校わくわくプラザ	プレハブ	1階	平成10年3月	116.91 m <sup>2</sup>
				平成15年3月	45.75 m <sup>2</sup>
	小田小学校わくわくプラザ	プレハブ	1階	平成17年3月	131.27 m <sup>2</sup>
	新町小学校わくわくプラザ	校舎	1階		136.90 m <sup>2</sup>
	東小田小学校わくわくプラザ	プレハブ	2階	平成15年3月	221.76 m <sup>2</sup>
	さくら小学校わくわくプラザ	プール棟	2階		220.36 m <sup>2</sup>
	大島小学校わくわくプラザ	プレハブ	2階	平成21年3月	227.06 m <sup>2</sup>
東大島小学校わくわくプラザ	プレハブ	2階	平成15年3月	235.16 m <sup>2</sup>	
幸	南河原小学校わくわくプラザ	校舎	2階		89.63 m <sup>2</sup>
	幸町小学校わくわくプラザ	校舎	1階		181.64 m <sup>2</sup>
	戸手小学校わくわくプラザ	校舎	1階		123.93 m <sup>2</sup>
	御幸小学校わくわくプラザ	体育館棟	1階		158.44 m <sup>2</sup>
	西御幸小学校わくわくプラザ	プレハブ	2階	平成21年3月	221.76 m <sup>2</sup>
	下平間小学校わくわくプラザ	プレハブ	2階	平成19年9月	204.54 m <sup>2</sup>
	古市場小学校わくわくプラザ	プレハブ	1階	平成15年2月	165.94 m <sup>2</sup>
	古川小学校わくわくプラザ	プレハブ	2階	平成15年3月	214.98 m <sup>2</sup>
	南加瀬小学校わくわくプラザ	校舎	1階		126.00 m <sup>2</sup>
	夢見ヶ崎小学校わくわくプラザ	プレハブ	1階	平成15年3月	175.13 m <sup>2</sup>
	小倉小学校わくわくプラザ	プレハブ	1階	平成15年3月	116.64 m <sup>2</sup>
	東小倉小学校わくわくプラザ	プレハブ	2階	平成22年3月	221.76 m <sup>2</sup>
	日吉小学校わくわくプラザ	校舎	1階		193.12 m <sup>2</sup>

区	施設名称	構造概要	建物概要	建築年月日	延床面積
中原	今井小学校わくわくプラザ	木造	2階	平成24年3月	219.50㎡
	上丸子小学校わくわくプラザ	プレハブ	2階	平成23年3月	228.22㎡
	西丸子小学校わくわくプラザ	木造	2階	平成24年3月	239.38㎡
	住吉小学校わくわくプラザ	プレハブ	2階	平成21年3月	216.14㎡
	東住吉小学校わくわくプラザ	プレハブ	2階	平成15年3月	256.39㎡
	井田小学校わくわくプラザ	プレハブ	1階	平成15年3月	167.67㎡
	下小田中小学校わくわくプラザ	プレハブ	1階	平成15年3月	175.12㎡
	平間小学校わくわくプラザ	木造	1階	平成25年4月	186.33㎡
	下河原小学校わくわくプラザ	木造	1階	平成25年4月	154.86㎡
	玉川小学校わくわくプラザ	校舎	2階		162.00㎡
	下沼部小学校わくわくプラザ	プレハブ	2階	平成20年3月	201.74㎡
	荊宿小学校わくわくプラザ	プレハブ	2階	平成15年3月	247.30㎡
	木月小学校わくわくプラザ	プレハブ	2階	平成12年9月	112.62㎡
	新城小学校わくわくプラザ	プレハブ	2階	平成15年3月	221.76㎡
	大戸小学校わくわくプラザ	校舎	1階		133.00㎡
	大谷戸小学校わくわくプラザ	プレハブ	1階	平成15年3月	175.12㎡
	宮内小学校わくわくプラザ	プレハブ	2階	平成15年3月	226.86㎡
	中原小学校わくわくプラザ	木造	1階	平成24年3月	215.09㎡
高津	上作延小学校わくわくプラザ	プレハブ	2階	平成15年3月	230.44㎡
	南原小学校わくわくプラザ	プレハブ	2階	平成14年3月	268.82㎡
	高津小学校わくわくプラザ	プレハブ	1階	平成15年3月	165.94㎡
				平成21年3月	105.39㎡
	下作延小学校わくわくプラザ	プレハブ	2階	平成4年12月	87.48㎡
				平成15年3月	65.36㎡
	久地小学校わくわくプラザ	プレハブ	2階	平成15年3月	226.86㎡
	坂戸小学校わくわくプラザ	木造	2階	平成26年1月	228.49㎡
	久本小学校わくわくプラザ	木造	2階	平成25年6月	259.85㎡
	東高津小学校わくわくプラザ	プレハブ	2階	平成18年3月	213.84㎡
	未長小学校わくわくプラザ	校舎	1階		235.39㎡
	新作小学校わくわくプラザ	木造	2階	平成25年3月	226.46㎡
	橘小学校わくわくプラザ	校舎	1階		121.60㎡
	久末小学校わくわくプラザ	校舎	1階		179.86㎡
	子母口小学校わくわくプラザ	仮設校舎	1階	平成25年3月	131.22㎡
梶ヶ谷小学校わくわくプラザ	校舎	2階		171.54㎡	
西梶ヶ谷小学校わくわくプラザ	プレハブ	2階	平成15年3月	148.68㎡	

区	施設名称	構造概要	建物概要	建築年月日	延床面積
宮前	宮崎小学校わくわくプラザ	校舎	2階		183.63 m <sup>2</sup>
		鉄骨	1階	平成13年1月	160.00 m <sup>2</sup>
	宮崎台小学校わくわくプラザ	校舎	1階		147.65 m <sup>2</sup>
	西有馬小学校わくわくプラザ	校舎	地下1階		149.60 m <sup>2</sup>
	有馬小学校わくわくプラザ	校舎	1階		81.60 m <sup>2</sup>
	鷺沼小学校わくわくプラザ	鉄骨	1階	平成7年3月	68.04 m <sup>2</sup>
		旧幼稚園舎	1階		110.00 m <sup>2</sup>
	西野川小学校わくわくプラザ	校舎	1階		85.00 m <sup>2</sup>
	野川小学校わくわくプラザ	プレハブ	2階	平成11年3月	185.82 m <sup>2</sup>
	南野川小学校わくわくプラザ	校舎	1階		124.00 m <sup>2</sup>
	富士見台小学校わくわくプラザ	校舎	1階		172.80 m <sup>2</sup>
	宮前平小学校わくわくプラザ	プレハブ	2階	平成10年3月	108.36 m <sup>2</sup>
	土橋小学校わくわくプラザ	校舎	1階		241.45 m <sup>2</sup>
	向丘小学校わくわくプラザ	鉄骨	1階	平成13年3月	120.00 m <sup>2</sup>
	白幡台小学校わくわくプラザ	プレハブ	2階	平成17年3月	168.36 m <sup>2</sup>
	平小学校わくわくプラザ	校舎	2階		61.20 m <sup>2</sup>
	菅生小学校わくわくプラザ	校舎	1階		160.77 m <sup>2</sup>
	稗原小学校わくわくプラザ	プレハブ	2階	平成15年3月	215.28 m <sup>2</sup>
犬蔵小学校わくわくプラザ	プレハブ	2階	平成20年3月	201.74 m <sup>2</sup>	
多摩	東生田小学校わくわくプラザ	プレハブ	2階	平成15年3月	196.78 m <sup>2</sup>
	稲田小学校わくわくプラザ	プレハブ	2階	平成22年3月	227.96 m <sup>2</sup>
	長尾小学校わくわくプラザ	プレハブ	1階	平成12年9月	151.54 m <sup>2</sup>
	南生田小学校わくわくプラザ	プレハブ	2階	平成15年3月	228.40 m <sup>2</sup>
	生田小学校わくわくプラザ	校舎	1階		142.44 m <sup>2</sup>
	三田小学校わくわくプラザ	プレハブ	2階	平成22年3月	222.84 m <sup>2</sup>
	菅小学校わくわくプラザ	校舎	3階		154.40 m <sup>2</sup>
	東菅小学校わくわくプラザ	鉄骨	1階	平成13年3月	142.95 m <sup>2</sup>
	中野島小学校わくわくプラザ	プレハブ	1階	平成10年3月	86.37 m <sup>2</sup>
		校舎	2階		156.00 m <sup>2</sup>
	下布田小学校わくわくプラザ	プレハブ	2階	平成12年3月	178.47 m <sup>2</sup>
	南菅小学校わくわくプラザ	校舎	1階		75.52 m <sup>2</sup>
	西菅小学校わくわくプラザ	鉄骨	1階	平成13年3月	166.50 m <sup>2</sup>
	宿河原小学校わくわくプラザ	プレハブ	2階	平成15年3月	214.52 m <sup>2</sup>
	登戸小学校わくわくプラザ	プレハブ	2階	平成21年3月	235.14 m <sup>2</sup>

区	施設名称	構造概要	建物概要	建築年月日	延床面積
麻生	百合丘小学校わくわくプラザ	校舎	1階		213.75 m <sup>2</sup>
	西生田小学校わくわくプラザ	プレハブ	2階	平成9年3月	165.28 m <sup>2</sup>
	長沢小学校わくわくプラザ	プレハブ	2階	平成15年3月	249.76 m <sup>2</sup>
	南百合丘小学校わくわくプラザ	旧幼稚園舎	1階		206.28 m <sup>2</sup>
	金程小学校わくわくプラザ	校舎	2階		194.93 m <sup>2</sup>
	千代ヶ丘小学校わくわくプラザ	プレハブ	2階	平成21年3月	201.88 m <sup>2</sup>
	王禅寺中央小学校わくわくプラザ	体育館棟	1階		132.04 m <sup>2</sup>
	東柿生小学校わくわくプラザ	校舎	3階		137.20 m <sup>2</sup>
	虹ヶ丘小学校わくわくプラザ	校舎	1階		61.20 m <sup>2</sup>
	柿生小学校わくわくプラザ	プレハブ	1階	平成16年3月	184.30 m <sup>2</sup>
	真福寺小学校わくわくプラザ	校舎	1階		76.00 m <sup>2</sup>
	麻生小学校わくわくプラザ	校舎	1階		89.28 m <sup>2</sup>
	片平小学校わくわくプラザ	プレハブ	1階	平成15年3月	167.67 m <sup>2</sup>
	栗木台小学校わくわくプラザ	プレハブ	2階	平成19年10月	228.66 m <sup>2</sup>
	はるひ野小学校わくわくプラザ	校舎	1階		152.00 m <sup>2</sup>
	岡上小学校わくわくプラザ	プレハブ	2階	平成15年3月	221.36 m <sup>2</sup>