

川崎市子ども・若者生活調査 (市民アンケート)

調査結果

平成 29 年 3 月

川 崎 市

目 次

第 1 章 調査の概要

(1) 調査の目的・背景.....	1
(2) 調査実施方法等の概要.....	1
(3) 調査票の回収状況.....	1
(4) 集計の視点・報告書の構成.....	1
(5) 集計結果の見方・留意点.....	3

第 2 章 調査の結果

第 1 節 調査対象者・回答者（世帯）の属性

(1) 調査対象者（宛名の子ども・若者）の属性.....	4
(2) 回答者（世帯）の属性.....	6
(3) 宛名の子ども・若者の父母の状況.....	9

第 2 節 経済的困難の状況

(1) 世帯所得の状況.....	16
(2) 経済的困難の度合いを判断する指標.....	18
(3) 可処分所得の水準別の生活状況.....	19

第 3 節 属性と経済的困難との関係性

(1) 世帯構成と経済的困難との関係性.....	23
(2) 父母の就業状況等と困窮の状況との関係性.....	24
(3) 父母の最終学歴と困窮の状況との関係性.....	28

第 4 節 経済的困難とソーシャル・キャピタルとの関係性

(1) 家族間・親子間の関係性.....	30
(2) 活動等参加の状況.....	34
(3) 地域や近隣の人との関係性.....	40
(4) 子どもの居場所.....	43

第 5 節 経済的困難とヒューマン・キャピタルとの関係性

(1) 生活習慣の確立・健康.....	50
(2) 学力形成.....	53
(3) キャリア形成（進学・最終学歴）.....	57
(4) キャリア形成（就職）.....	60

第 6 節 経済的困難と必要とされる支援策等との関係性

(1) 学習の支援に関する状況・意向等.....	62
(2) 就労・自立支援に関する状況・意向等.....	64
(3) 子育て等の支援に関する状況・意向等.....	66

(4) 子どもにとって必要とされる支援に関する意向等.....	69
---------------------------------	----

参考資料

(1) 調査票.....	71
(2) 集計表.....	91

第 1 章 調査の概要

(1) 調査の目的・背景

国の調査によれば、我が国の子どもの貧困率は16.3%(平成24年)となり、先進国の中でも厳しい状況となるなど、経済状況の変化による格差の拡大等が問題となっている。また、困難な課題を抱えて、自立に支障をきたしている子ども・若者の増加も指摘されている。

そのような社会状況の中、子ども・若者施策の検討を進めるにあたっては、子ども・若者や子育て家庭の状況を的確に把握したうえで効果的な施策を充実していくことが重要なことから、子ども・若者のいる家庭での日々の生活や子どもの様子、保護者の子育ての悩みなどを把握することを目的に、本調査を実施した。

(2) 調査実施方法等の概要

調査対象は、平成28年12月1日現在で0歳から23歳の方がいる世帯であり、市内3地域から2,000世帯ずつ、偏ることのないように統計的な手法で無作為に計6,000世帯を抽出した。

調査期間は平成29年1月6日から1月22日までとし、上記により抽出された0歳から23歳の方を宛名として各世帯にアンケート調査票を郵送で配布し、返送いただいた。なお、宛名の方が未成年の場合など、保護者の方と住居と生計を共にしている場合には保護者に回答していただき、ひとり暮らしをしている場合や自ら生計を立てている方の場合には、宛名の方本人に回答いただくようにした。

(3) 調査票の回収状況

有効回答数、有効回答率は以下の通りである。

配布数	有効回答数	有効回答率
6,000	2,635	43.9%

(4) 集計の視点・報告書の構成

本報告書では、主に次の①～④の視点に関して集計を行った。なお、報告書の構成として第2章第1節で調査回答者の属性について整理したうえで、第2章第2節～第6節の各節において、視点①～④に対応する内容の集計結果を掲載した。

<集計の視点>

- ①川崎市のなかでどれくらいの世帯が経済的に困難な状況にあるのか。
- ②どのような世帯が特に困難な状況になっているのか(なりやすいのか)。
- ③経済的に困難な状況にある世帯の子どもは、どのような不利益を受けるのか(受けやすいのか)。
- ④経済的に困難な状況にある世帯では特にどのような支援を必要としているのか。

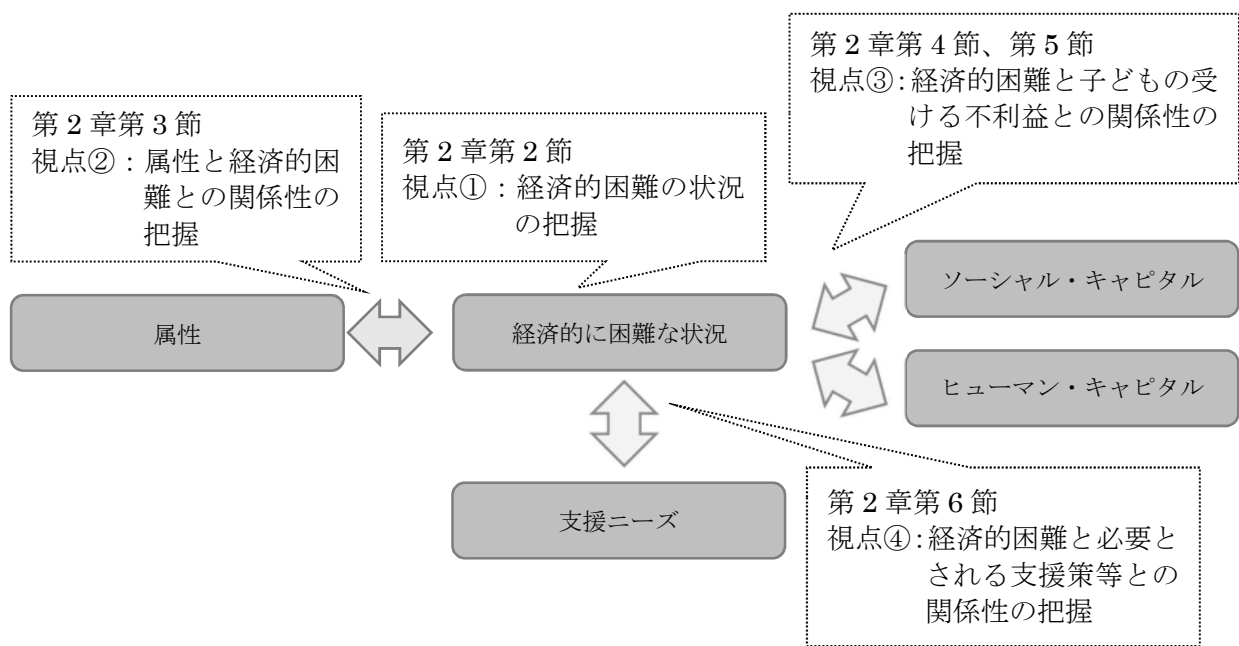
視点①に関しては、アンケート回答者の回答結果から、川崎市の中子ども・若者がいる世帯のうち、どれくらいの割合の世帯が経済的に困難な状況にあると考えられるかについて、世帯所得の水準や、具体的な生活場面での困難度合い等に注目して把握を行った。

視点②に関しては、視点①で把握した経済的に困難な状況に関して、特にどのような世帯で見られやすいのかを、世帯構成との関連性や、子ども・若者の父母の就労状況との関連性等に注目した集計を行った。

視点③の「子どもが受ける不利益」という点に関しては、特に「ソーシャル・キャピタル¹ (の欠如)」と「ヒューマン・キャピタル² (の欠如)」の観点から検討した。このうち、「ソーシャル・キャピタル」に関しては、主に、家族間・親子間の関係性や、子ども・若者の活動等参加の状況、地域や近隣の人との関係性、子どもの居場所に注目した集計を行った。また、「ヒューマン・キャピタル」に関しては、子どもの生活習慣の確立の度合いや健康面、学力形成・キャリア形成の状況に注目した集計を行った。

視点④に関しては、学習に関する支援や就労・自立に向けた支援等に関してどのような意向等が持たれているのかや、子育て等に関する悩みごとや必要とされている支援の内容等に注目した。

<集計の視点に関するイメージ>



¹ 「ソーシャル・キャピタル」(社会関係資本)について、内閣府「ソーシャル・キャピタル：豊かな人間関係と市民活動の好循環を求めて」(平成15年6月19日)では、「その明確な定義に関しては、一般的な合意が存在しているというわけではない」とされながらも、パットナムによる「人々の協調行動を活発にすることによって社会の効率性を高めることのできる、『信頼』『規範』『ネットワーク』といった社会組織の特徴」という説明が紹介されている。また、これらの関係性を有することが、「子供の教育成果の向上、近隣の治安の向上、経済発展、健康と幸福の向上、民主主義の機能化・よりよい政府の実現などにつながる」可能性があることについて解説されている。(原典)

Putnam, Robert D. (with Robert Leonardi and Raffaella Y. Nanetti) (1993) *Making Democracy Work: Civic Traditions in Modern Italy*, Princeton, NJ: Princeton University Press. [河田潤一訳『哲学する民主主義? 伝統と改革の市民的構造』NTT出版、2001年].

² 「ヒューマン・キャピタル」(人的資本)について、OECD「Human Capital: How what you know shapes your life」(日本語要約「人的資本：知識はいかに人生を形作るか」)(2007)では、「一般に、人的資本は個人の持って生まれた才能や能力と、教育や訓練を通じて身につける技能や知識を合わせたものとして幅広く定義される。(時には健康も含まれる。)」として紹介されている。なお、「将来の課題は何か」という点に関し、「社会にとって、これは、できるだけ多くの人々が生涯にわたり様々な才能や能力を伸ばしていくことを支援する、ということである」ということが示されている。

(5) 集計結果の見方・留意点

本報告書では、集計結果について、調査対象全体の結果に加え、可処分所得³の水準別で分類し、掲載した。

本調査における可処分所得の分類は、国の国民生活基礎調査による相対的貧困線の基準⁴を参考にして設けた世帯人数別の選択肢の回答結果により行った⁵。なお、集計は、下表の「分類Ⅰ・Ⅱ」「分類Ⅲ・Ⅳ」「分類Ⅴ・Ⅵ」の別に行った。(例えば、世帯員人数が4人で可処分所得が240万円の場合は、分類Ⅱに該当する)

「分類Ⅰ・Ⅱ」に該当する世帯は、概ね、国の貧困線以下に相当すると考えられる世帯である。また、「分類Ⅲ・Ⅳ」に該当する世帯については、国の貧困線を上回っているものの、全国の中央値以下の可処分所得の水準に相当すると考えられる。

【調査票で設定した世帯人員別可処分所得の水準】

世帯員 人数	可処分所得の水準						(参考) 国の貧困線 の基準
	分類Ⅰ	分類Ⅱ	分類Ⅲ	分類Ⅳ	分類Ⅴ	分類Ⅵ	
1人	60万円未満	120万円未満	180万円未満	240万円未満	300万円未満	300万円以上	122万円
2人	85万円未満	175万円未満	260万円未満	345万円未満	430万円未満	430万円以上	173万円
3人	105万円未満	210万円未満	315万円未満	420万円未満	525万円未満	525万円以上	211万円
4人	120万円未満	245万円未満	365万円未満	485万円未満	605万円未満	605万円以上	244万円
5人	135万円未満	275万円未満	410万円未満	545万円未満	680万円未満	680万円以上	273万円
6人	150万円未満	300万円未満	450万円未満	600万円未満	750万円未満	750万円以上	299万円
7人	160万円未満	325万円未満	485万円未満	645万円未満	805万円未満	805万円以上	323万円
8人	175万円未満	345万円未満	520万円未満	695万円未満	870万円未満	870万円以上	345万円
9人以上	185万円未満	365万円未満	550万円未満	735万円未満	920万円未満	920万円以上	366万円

※参考として掲載した国の貧困線の基準は平成24年データに基づくもの。

○集計結果の表示方法に関する留意点

- ・ 集計結果の割合の数値(%)は小数点第2位を四捨五入して表示している。そのため、内訳を合計した場合に、100%に一致しないことがある。
- ・ 図表に用いた符号や用語等の定義は次の通りである。
 - － n: 質問に対する回答者数で、100%が何人の回答に相当するかを示す
 - － MA (Multiple Answer): あてはまる選択肢すべてに○をつける設問
 - － SA (Single Answer): 最もあてはまる選択肢一つを選んで○をつける設問

³ 可処分所得とは、収入から税金等を差し引き、手当等を加えた、いわゆる手取りの収入をいう。

⁴ 国民生活基礎調査による相対的貧困率は、貧困線を下回る等価可処分所得に該当する者の割合をいう。貧困線は、可処分所得を世帯人員の平方根で割って調整した所得(等価可処分所得)の中央値の半分の額をいう。貧困線の算出方法は、OECD(経済協力開発機構)の作成基準に基づいている。

⁵ 本調査では、アンケート調査票で世帯の可処分所得について、世帯人数別に分類Ⅰ～分類Ⅵの6段階の選択肢を設定し、いずれに該当するかを回答していただいた。6段階の選択肢は、平成25年国民生活基礎調査(平成24年データ)の結果を参考に設定した。

第2章 調査の結果

第1節 調査対象者・回答者（世帯）の属性

（1）調査対象者（宛名の子ども・若者）の属性

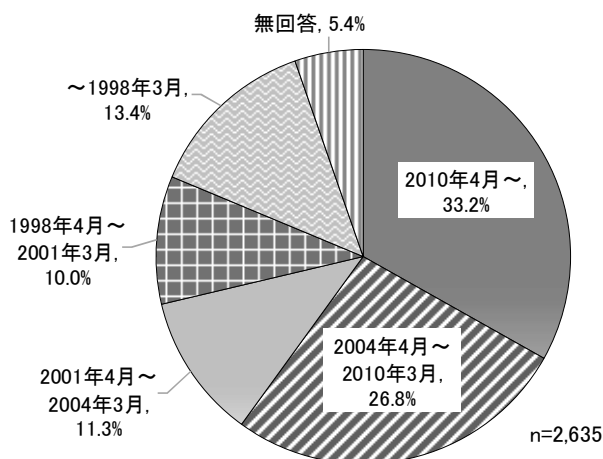
①子ども・若者の年齢・性別

子ども・若者の生年月は、「2010年4月～」（就学前）が33.2%、「2004年4月～2010年3月」（小学生）が26.8%、「2001年4月～2004年3月」（中学生）が11.3%、「1998年4月～2001年3月」（高校生等）が10.0%、「～1998年3月」（大学生・社会人等）が13.4%となっている。

また、子ども・若者の性別は、「男性」が49.7%、「女性」が47.8%となっている。

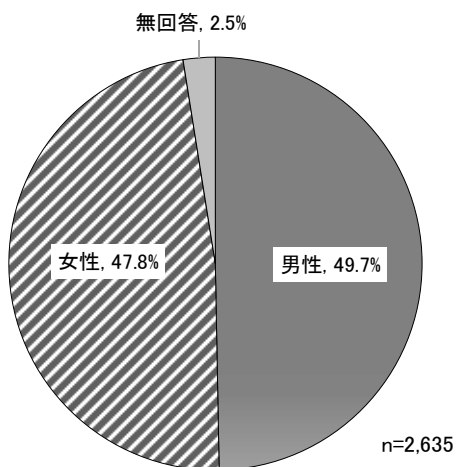
問6（ア） 宛名の方の生年月・性別を教えてください。（生年月）（SA）

図表 1-1-1 子ども・若者の年齢段階



問6（イ） 宛名の方の生年月・性別を教えてください。（性別）（SA）

図表 1-1-2 子ども・若者の性別

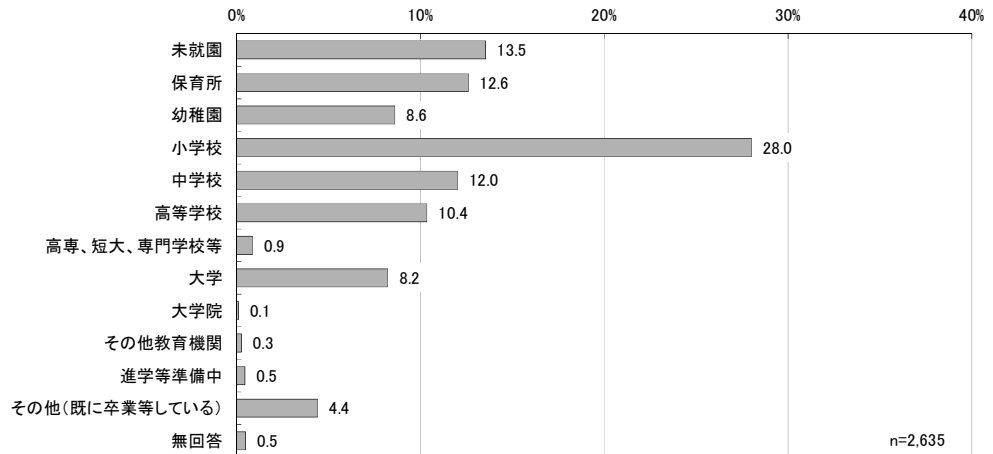


②子ども・若者の教育機関の在籍状況

子ども・若者の教育機関の在籍状況は、「未就園」が13.5%、「保育所」が12.6%、「幼稚園」が8.6%、「小学校」が28.0%、「中学校」が12.0%、「高等学校」が10.4%、「高専、短大、専門学校等」が0.9%、「大学」が8.2%、「大学院」が0.1%、「その他教育機関」が0.3%、「進学等準備中」が0.5%、「その他（既に卒業等している）」が4.4%となっている。

問7 宛名の方の現在の学校教育期間等の在籍状況をお教えてください。(SA)

図表 1-1-3 子ども・若者の教育機関の在籍状況

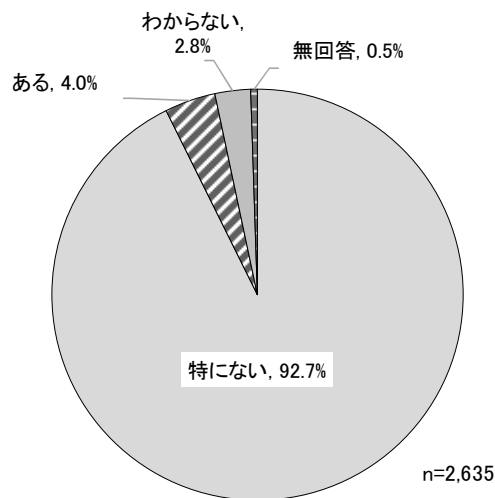


③子ども・若者の障害等の有無

子ども・若者の障害等の有無については、「特にない」が92.7%、「ある」が4.0%、「わからない」が2.8%となっている。

問9 宛名の方は障害等がありますか。(MA)

図表 1-1-4 子ども・若者の障害等の有無



※「ある」の回答割合は、全体から「特にない」「わからない」「無回答」を差し引いて算出している。

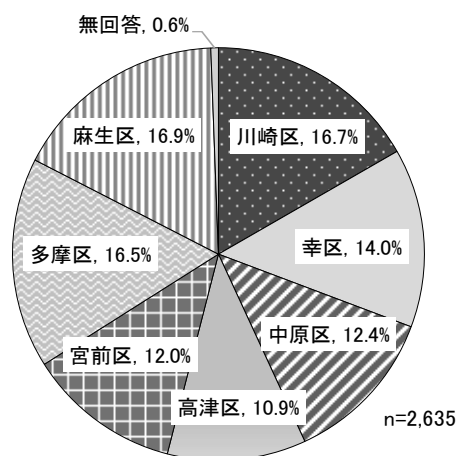
(2) 回答者（世帯）の属性

① 居住地区

居住地区は、「川崎区」が16.7%、「幸区」が14.0%、「中原区」が12.4%、「高津区」が10.9%、「宮前区」が12.0%、「多摩区」が16.5%、「麻生区」が16.9%となっている。

問2 現在のお住まいの地区について教えてください。(SA)

図表 1-2-1 居住地区

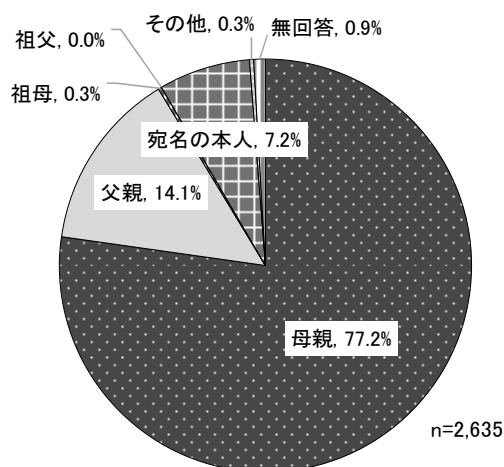


② 回答者と宛名の子ども・若者との続柄

回答者の方と宛名の子ども・若者との続柄は、「母親」が77.2%、「父親」が14.1%、「宛名の本人」が7.2%となっている。

問1 宛名の0歳から24歳未満の方からみて、あなた（この調査に回答いただく方）は次のどの立場にあたりますか。(SA)

図表 1-2-2 回答者と宛名の子ども・若者との続柄



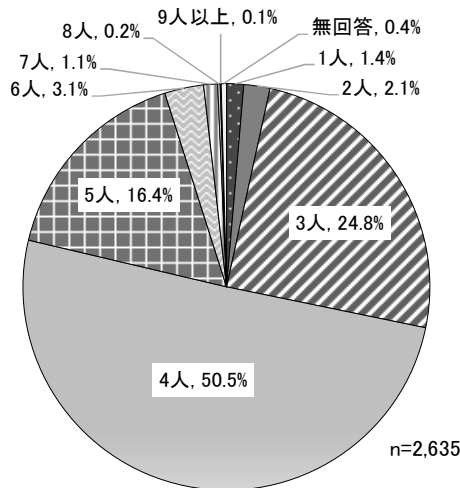
③世帯員人数

世帯員の人数は、「4人」が最も多く50.5%、次いで「3人」が24.8%、「5人」が16.4%となっている。

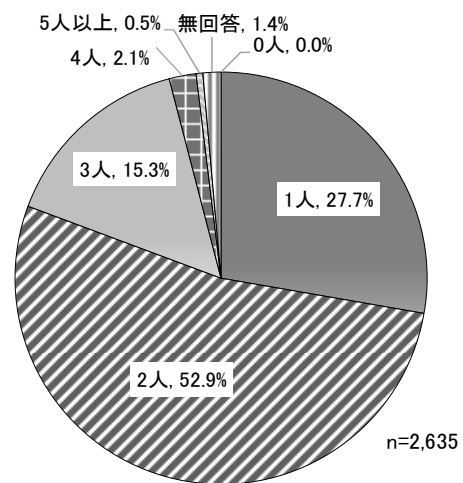
また、世帯員のうち子ども・若者の人数については、「2人」が最も多く52.9%、次いで「1人」が27.7%、「3人」が15.3%となっている。

問3 普段一緒にお住まいで、生計を共にしている方（世帯員）は、あなたを含めて何人ですか。また、そのうち、子ども・若者の人数をお教えてください。（SA）

図表 1-2-3 世帯員の人数



図表 1-2-4 世帯員のうち子ども・若者の人数

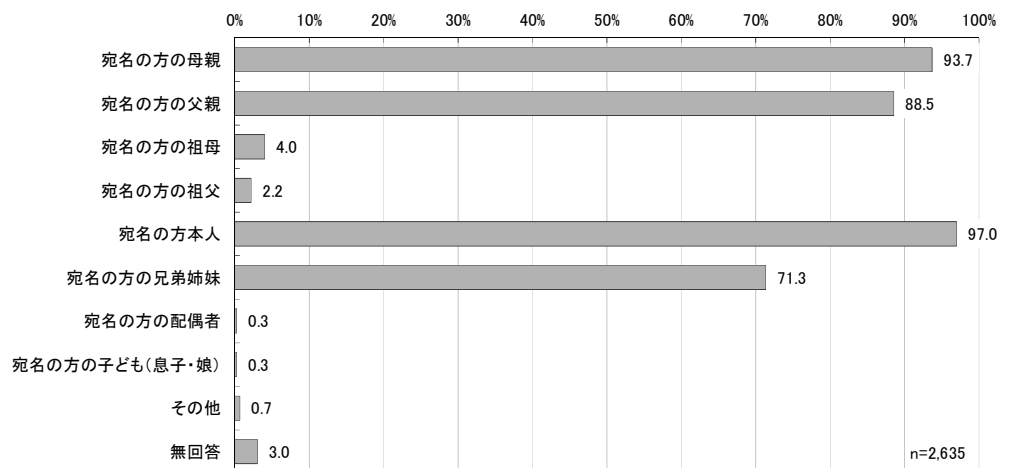


④世帯の構成

世帯の構成（世帯に含まれる方）は、「宛名の方の母親」が93.7%、「宛名の方の父親」が88.5%、「宛名の方の兄弟」が71.3%、「宛名の方の祖母」が4.0%、「宛名の方の祖父」が2.2%となっている。

問4 あなたの世帯に含まれる方全員について、宛名の0歳から24歳未満の方からみた続柄についてお教えてください。（MA）

図表 1-2-5 世帯の構成

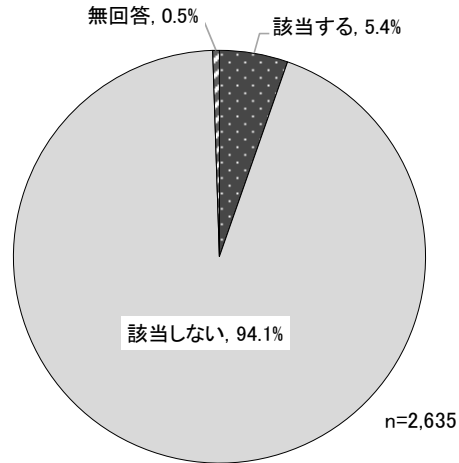


⑤ひとり親世帯⁶

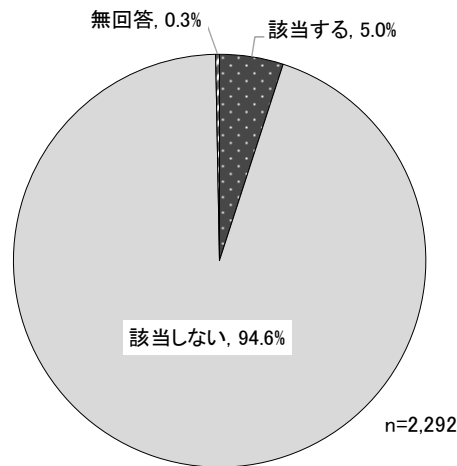
世帯が「ひとり親世帯」に該当するかについては、調査対象全体では「該当する」が 5.4%となっている。また、18歳未満の子どもがいる世帯に限ってみると、5.0%となっている。

問5 あなたの世帯は、「ひとり親世帯」に該当しますか。(SA)

図表 1-2-6 ひとり親世帯に該当するか否か(回答者全体)



図表 1-2-7 ひとり親世帯に該当するか否か(0歳~18歳未満の子どもがいる世帯)



⁶ 「ひとり親世帯」について、「死別、離別、未婚などにより、現に配偶者のいない男性または女性が、20歳未満の子どもを育てている世帯」として定義・説明の上調査を実施した。なお、単身赴任、出稼ぎ、子どもの就学などのため一時的に別居している場合や、法律上は婚姻関係にないが事実上の婚姻関係にある場合は除き、法律上は離婚にまで至っていないが離婚に向けて具体的な手続きが進んでいる場合については「ひとり親世帯」に含むものとしている。

(3) 宛名の子ども・若者の父母の状況

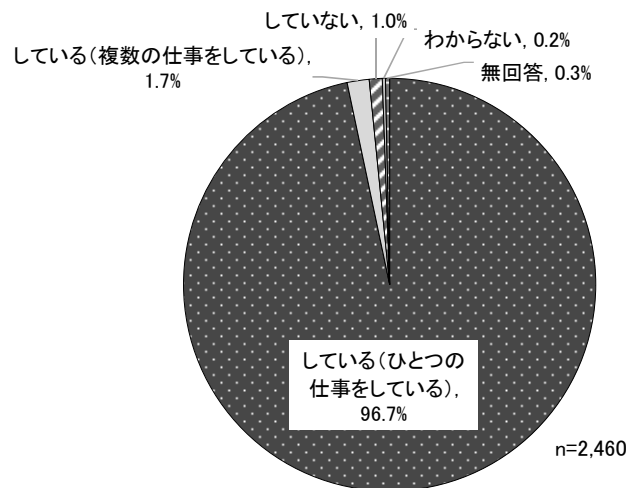
① 父母の就業の状況

父親の就業の状況は、「している（ひとつの仕事をしている）」が 96.7%、「している（複数の仕事をしている）」が 1.7%、「していない」が 1.0%となっている。

また、母親の就業の状況は、「している（ひとつの仕事をしている）」が 62.6%、「している（複数の仕事をしている）」が 3.8%、「していない」が 33.3%となっている。

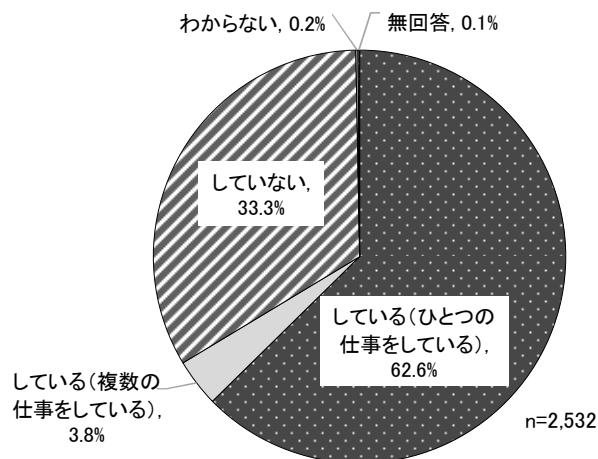
問 44 宛名の方のお父さまは、現在収入を伴う仕事をしていますか。(SA)

図表 1-3-1 父親の就業の状況



問 41 宛名の方のお母さまは、現在収入を伴う仕事をしていますか。(SA)

図表 1-3-2 母親の就業の状況




②父母の就業形態

仕事をしている父親の就業形態については、「正社員・正規職員」が86.9%となっている。

また、母親の就業形態については、「正社員・正規職員」が36.3%、「パート・アルバイト」が45.7%、「嘱託・契約社員・準社員・臨時職員」が7.7%となっている。

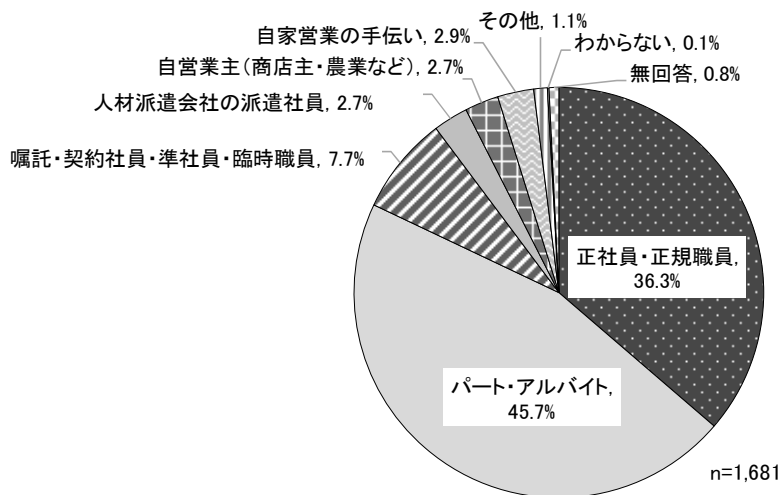
問 44-1-1 宛名の方のお父さまの就業形態は次のどれにあてはまりますか。(SA)

図表 1-3-3 父親の就業形態



問 41-1-1 宛名の方のお母さまの就業形態は次のどれにあてはまりますか。(SA)

図表 1-3-4 母親の就業形態



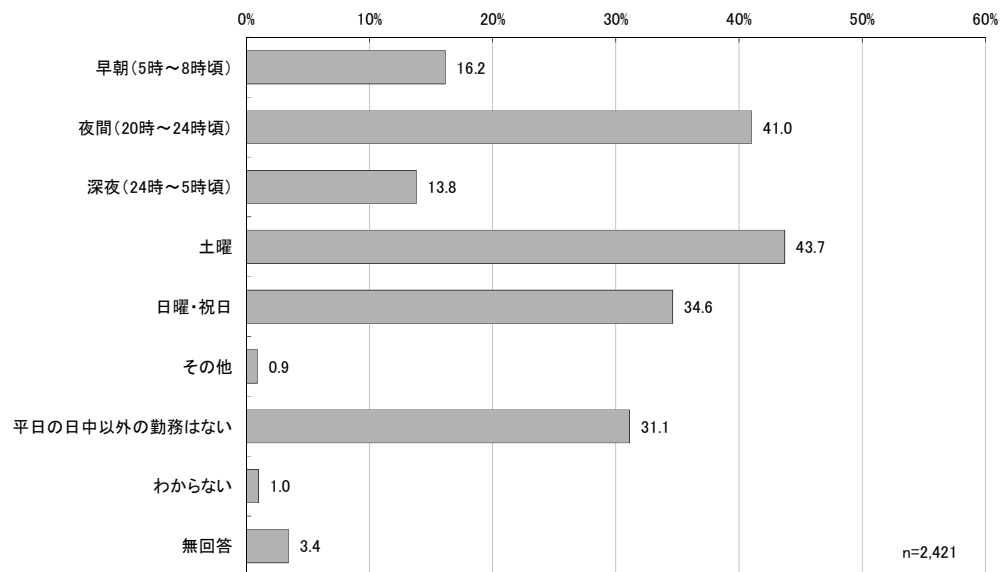
③父母の平日の日中以外の勤務の有無

仕事をしている父親の平日の日中以外の勤務の有無については、「平日の日中以外の勤務はない」が31.1%で、「土曜」が43.7%、「夜間（20時～24時頃）」が41.0%となっている。

また、母親については、「平日の日中以外の勤務はない」が49.3%、「土曜」が36.0%、「日曜・休日」が24.2%となっている。

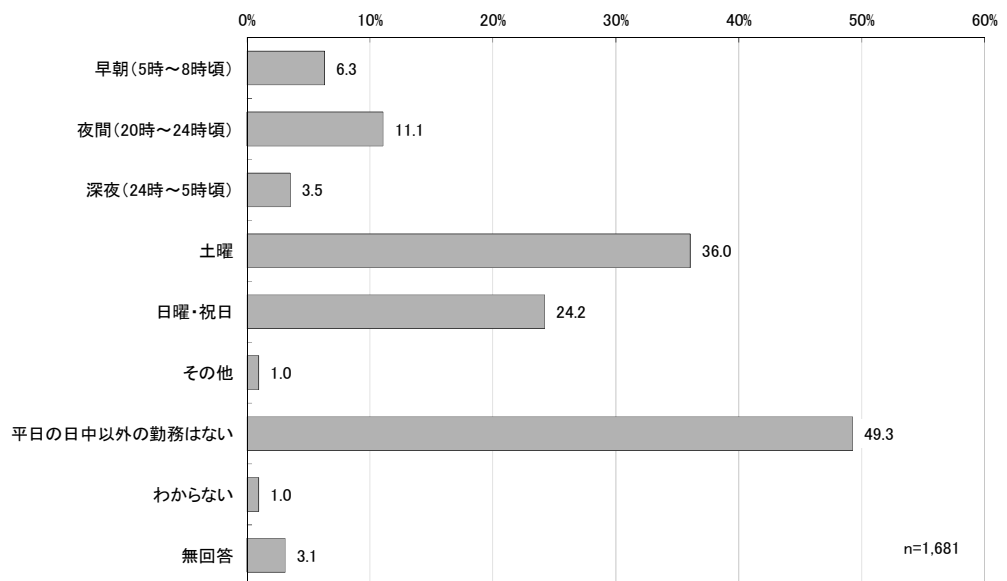
問 44-1-2 宛名の方のお父さまには、平日の日中以外の勤務（時間外勤務も含めて）がありますか。(MA)

図表 1-3-5 父親の平日の日中以外の勤務の有無



問 41-1-2 宛名の方のお母さまには、平日の日中以外の勤務（時間外勤務も含めて）がありますか。(MA)

図表 1-3-6 母親の平日の日中以外の勤務の有無



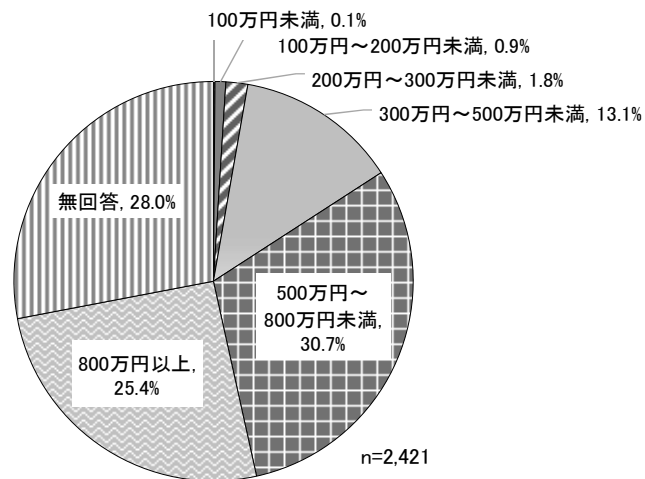
④父母の仕事からの年間所得

仕事をしている父親の現在の仕事からの年間所得は、「500万円～800万円未満」が30.7%、「800万円以上」が25.4%となっている。

また、母親については、「100万円未満」が21.9%、「100万円～200万円未満」は18.0%となっている。

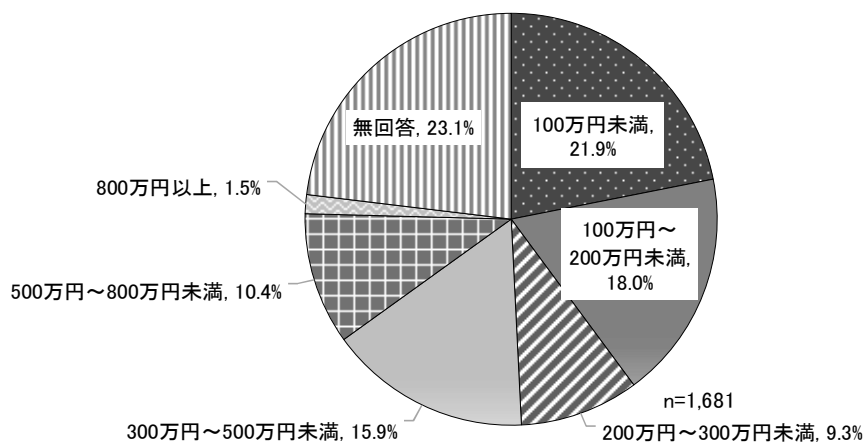
問 44-1-3 宛名の方のお父さまについて、現在の仕事からの年間の所得（税込、賞与分も含む）は
だいたいいくらぐらいですか。（SA）

図表 1-3-7 父親の仕事からの年間所得



問 41-1-3 宛名の方のお母さまについて、現在の仕事からの年間の所得（税込、賞与分も含む）は
だいたいいくらぐらいですか。（SA）

図表 1-3-8 母親の仕事からの年間所得



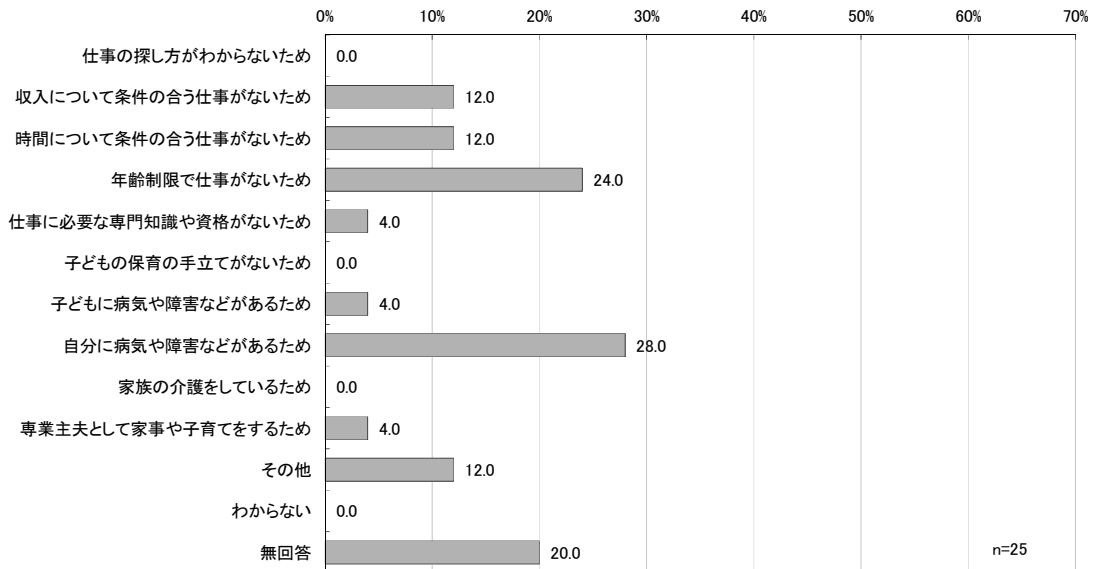
⑤父母が仕事をしていない理由

父親が仕事をしていない場合に、その理由としては、「自分に病気や障害などがあるため」が28.0%、「年齢制限で仕事がないため」が24.0%となっている。

また、母親については、「専業主婦として家事や子育てをするため」が66.7%、「時間について条件の合う仕事がないため」が25.0%、「子どもの保育の手立てがないため」が15.5%となっている。

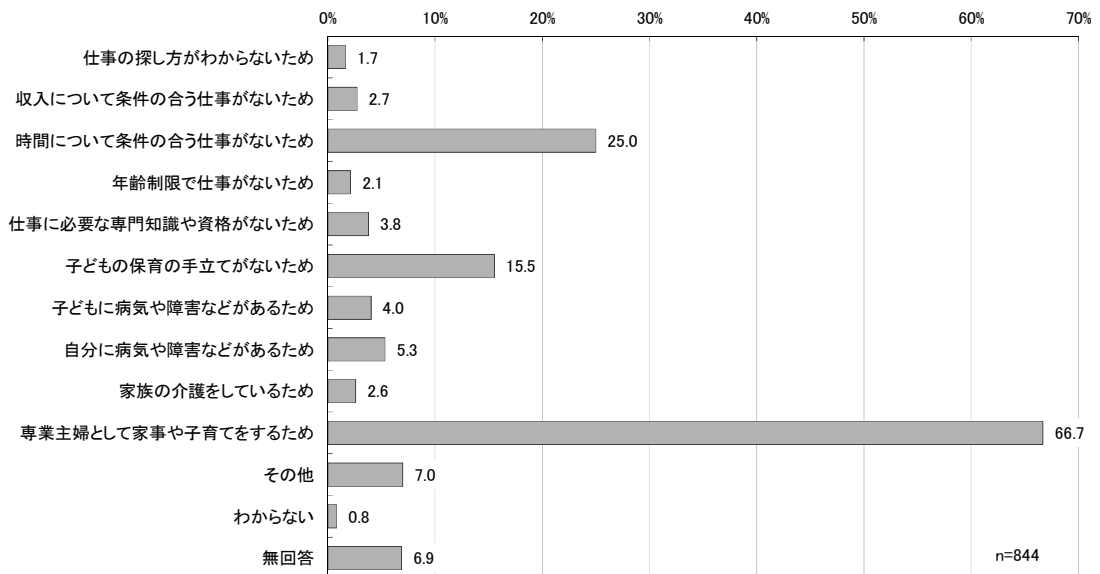
問 44-2 宛名の方のお父さまが現在仕事をしていないのはなぜですか。(MA)

図表 1-3-9 父親が仕事をしていない理由



問 41-2 宛名の方のお母さまが現在仕事をしていないのはなぜですか。(MA)

図表 1-3-10 母親が仕事をしていない理由



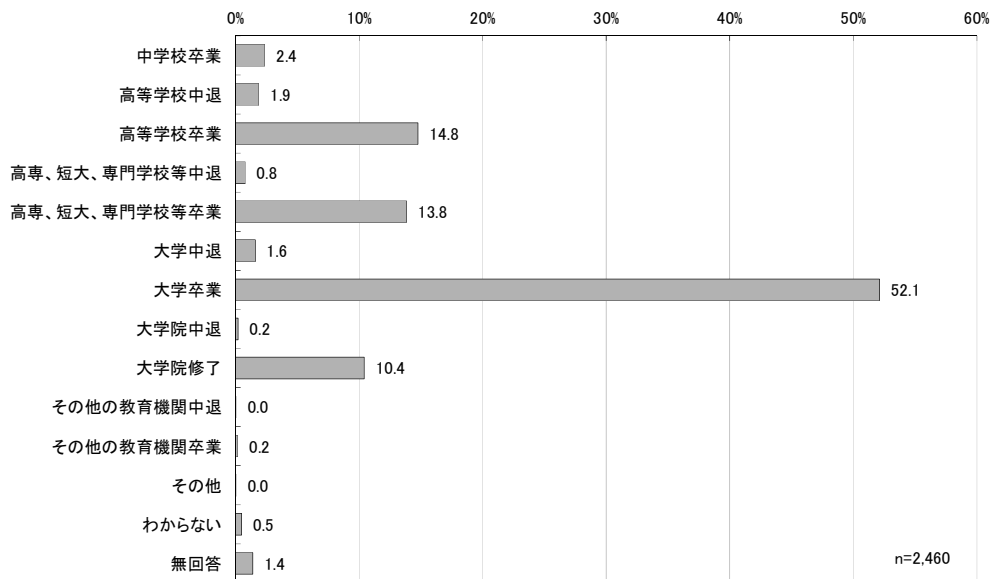
⑥父母の最終学歴

父親の最終学歴は、「大学卒業」が 52.1%、「高等学校卒業」が 14.8%、「高専、短大、専門学校等卒業」が 13.8%となっている。

また、母親については、「大学卒業」が 35.8%、「高専、短大、専門学校等卒業」が 34.3%、「高等学校卒業」は 18.9%となっている。

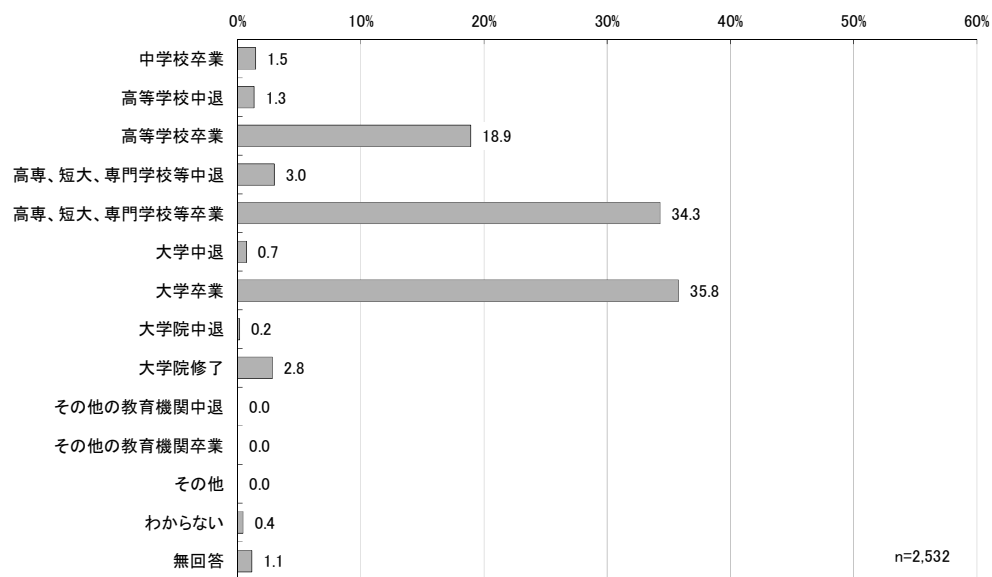
問 45 宛名の方のお父さまの最終学歴は以下のうちどれですか。(SA)

図表 1-3-11 父親の最終学歴



問 42 宛名の方のお母さまの最終学歴は以下のうちどれですか。(SA)

図表 1-3-12 母親の最終学歴



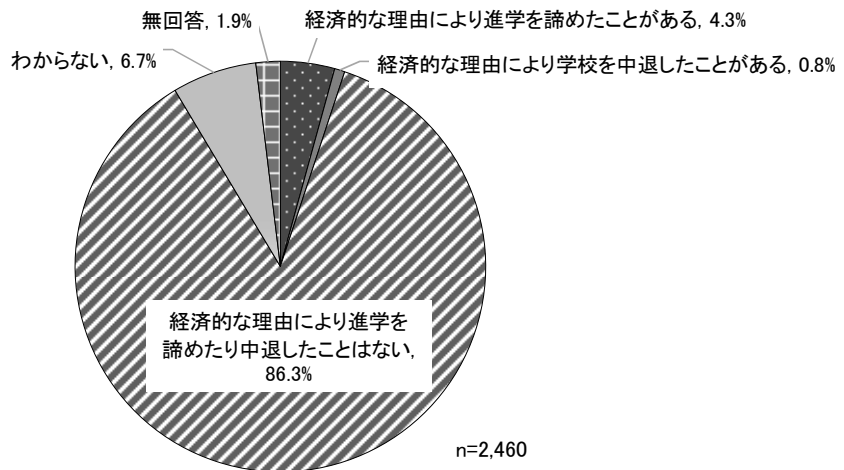
⑦父母の進学断念・中退経験の有無

父親の進学断念・中退経験の有無については、「経済的な理由により進学を諦めたことがある」が4.3%、「経済的な理由により学校を中退したことがある」が0.8%となっている。

また、母親については、「経済的な理由により進学を諦めたことがある」が8.7%、「経済的な理由により学校を中退したことがある」が1.0%となっている。

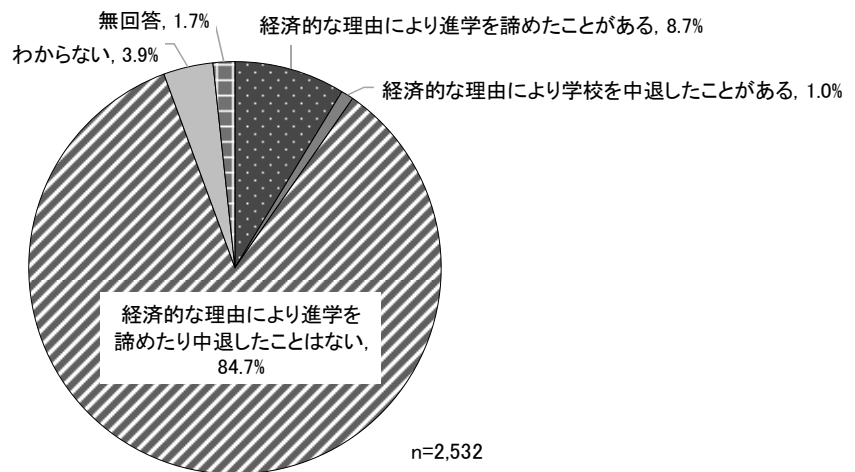
問 46 宛名の方のお父さまは、経済的な理由により、進学を諦めたり学校を中退したりしたことはありますか。(SA)

図表 1-3-13 父親の進学断念・中退経験の有無



問 43 宛名の方のお母さまは、経済的な理由により、進学を諦めたり学校を中退したりしたことはありますか。(SA)

図表 1-3-14 母親の進学断念・中退経験の有無



第2節 経済的困難の状況

(1) 世帯所得の状況

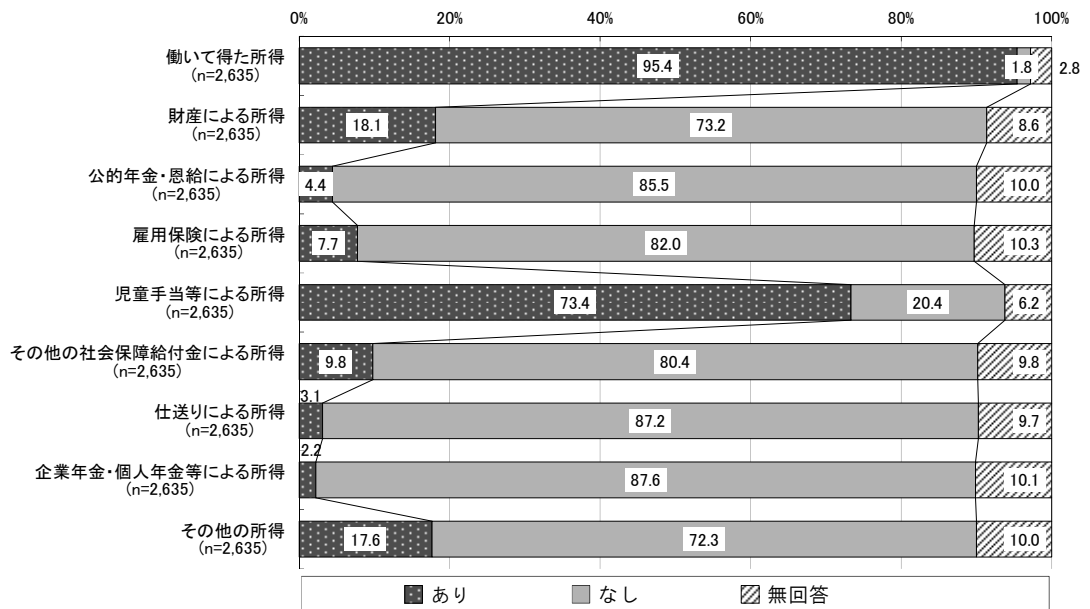
① 世帯所得の内訳

世帯の所得に含まれる内容については、「働いて得た所得」が95.4%、「児童手当等による所得」が73.4%、「財産による所得」が18.1%、「その他の所得」が17.6%、「その他の社会保障給付金による所得」が9.8%となっている。

また、世帯の所得に含まれる仕送り・年金等の内容に関しては、「親・親族からの仕送り」が4.1%、「元配偶者からの養育費」が1.4%、「遺族基礎年金・遺族厚生年金」が0.9%、「生活保護」が1.1%、「児童扶養手当」が3.1%となっている。

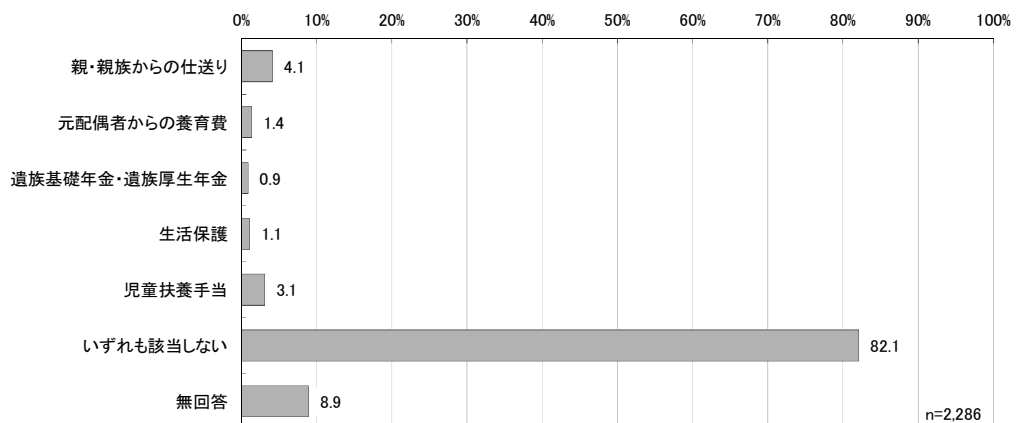
問47 あなたの世帯では、昨年1年間で、次のような所得はありましたか。(SA)

図表 2-1-1 世帯の所得に含まれる内容



問48 あなたの世帯では、昨年1年間で、次のような所得はありますか。(MA)

図表 2-1-2 世帯の所得に含まれる内容 (仕送り・年金等)



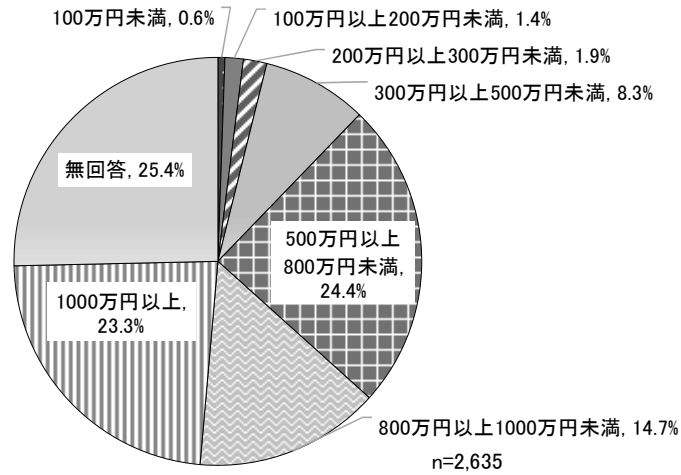
※「ひとり親世帯」に「該当する」と回答しておらず、「児童扶養手当」に回答があったものは集計対象外とした。

②世帯の年間所得の水準

世帯の年間所得の水準は、「500万円以上 800万円未満」が 24.4%、「1000万円以上」が 23.3%、「800万円以上 1000万円未満」は 14.7%となっている。

問 53 あなたの世帯の昨年 1 年間の所得の合計（税込み）はいくらですか。（SA）

図表 2-1-3 世帯の年間所得の水準



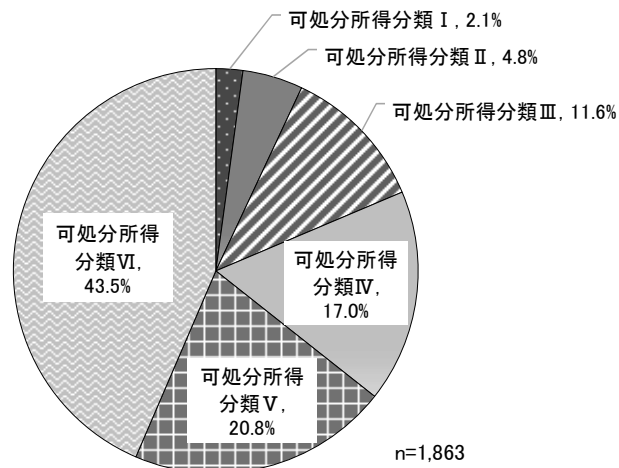
(2) 経済的困難の度合いを判断する指標

①世帯の可処分所得の水準

世帯の可処分所得の水準は、「可処分所得分類Ⅰ」が 2.1%、「可処分所得分類Ⅱ」が 4.8%、「可処分所得分類Ⅲ」が 11.6%、「可処分所得分類Ⅳ」が 17.0%、「可処分所得分類Ⅴ」は 20.8%、「可処分所得分類Ⅵ」が 43.5%となっている。

問 54 あなたの世帯の昨年 1 年間の可処分所得（いわゆる手取り収入）が
おおよそどのくらいか教えてください。(SA)

図表 2-2-1 世帯の可処分所得の水準



※可処分所得の水準を尋ねた問 54 に無回答であった場合、あるいは、所得に関する設問（問 53）や世帯人員に関する設問（問 3）に情報の不足や矛盾等があった場合は、世帯人数別の可処分所得の分類が不可能であったため集計の対象外としている。

②国の貧困線を下回る世帯で生活する子供の割合等の推計

国が「相対的貧困率」を算出する際の基準としている可処分所得額を基に、国の貧困線を下回る水準（可処分所得の水準「分類Ⅰ」または「分類Ⅱ」）で生活する 18 歳未満の子どもの割合を推計したところ、7.0%となった。また、23 歳以下の子ども・若者についてその割合を推計したところ、7.6%となった。

また、ひとり親世帯のうち可処分所得水準「分類Ⅰ」または「分類Ⅱ」に該当する世帯の割合は 42.9%であった。

図表 2-2-2 国の貧困線を下回る世帯で生活する子供の割合等の推計結果

	アンケート調査結果からの推計値
世帯に含まれる 18 歳未満の子どものうち、貧困線を下回る世帯で生活する子どもの割合	7.0%
世帯に含まれる 24 歳未満の子ども・若者のうち、貧困線を下回る世帯で生活する子ども・若者の割合	7.6%
ひとり親世帯のうち貧困線を下回る世帯の割合	42.9%

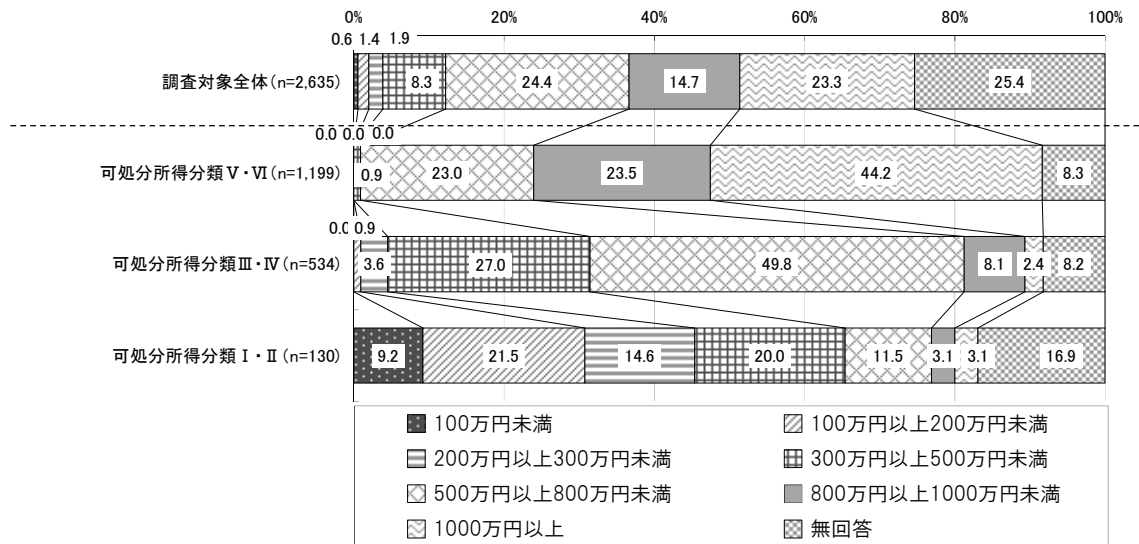
(3) 可処分所得の水準別の生活状況

①世帯の年間所得の水準との関係

世帯の年間所得の水準について、可処分所得分類V・VIに該当する世帯では「1000万円以上」が44.2%、可処分所得分類III・IVに該当する世帯では「500万円以上800万円未満」が49.8%、可処分所得分類I・IIに該当する世帯では「100万円以上200万円未満」が21.5%となっている。

問 53 あなたの世帯の昨年1年間の所得の合計（税込み）はいくらですか。（SA）

図表 2-3-1 可処分所得の水準別、世帯の年間所得の水準

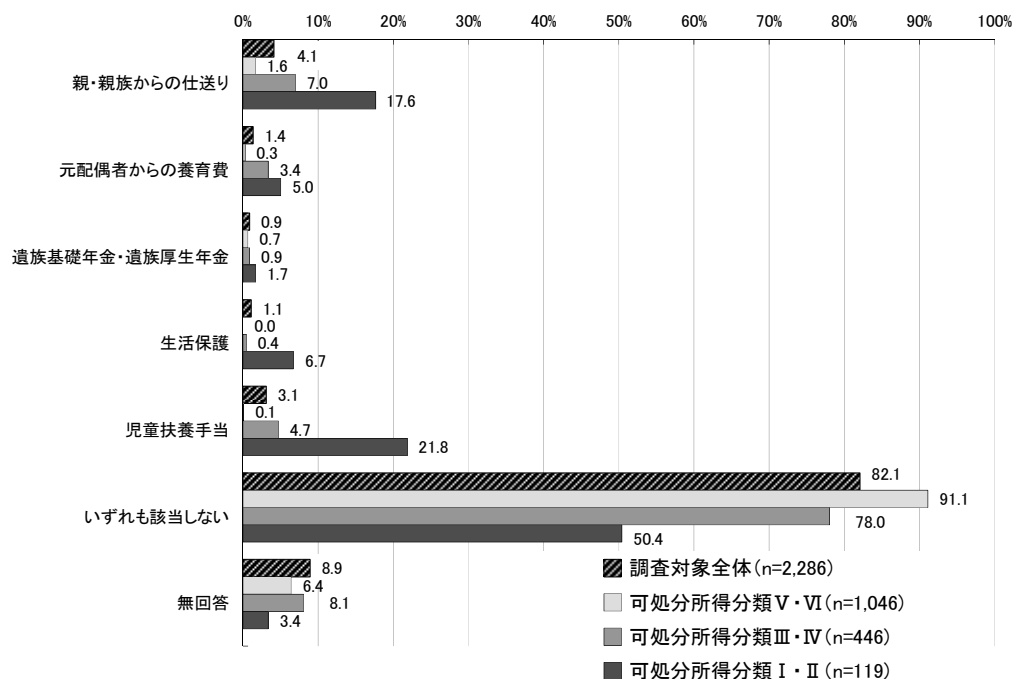


②世帯所得の内訳との関係

世帯の所得に含まれる仕送り・年金等の内容に関して、可処分所得分類I・IIに該当する世帯では「親・親族からの仕送り」が17.6%、「元配偶者からの養育費」が5.0%、「遺族基礎年金・遺族厚生年金」が1.7%、「生活保護」が6.7%、「児童扶養手当」が21.8%となっている。

問 48 あなたの世帯では、昨年1年間で、次のような所得はありましたか。（MA）

図表 2-3-2 可処分所得の水準別、世帯の所得に含まれる内容（仕送り・年金等）



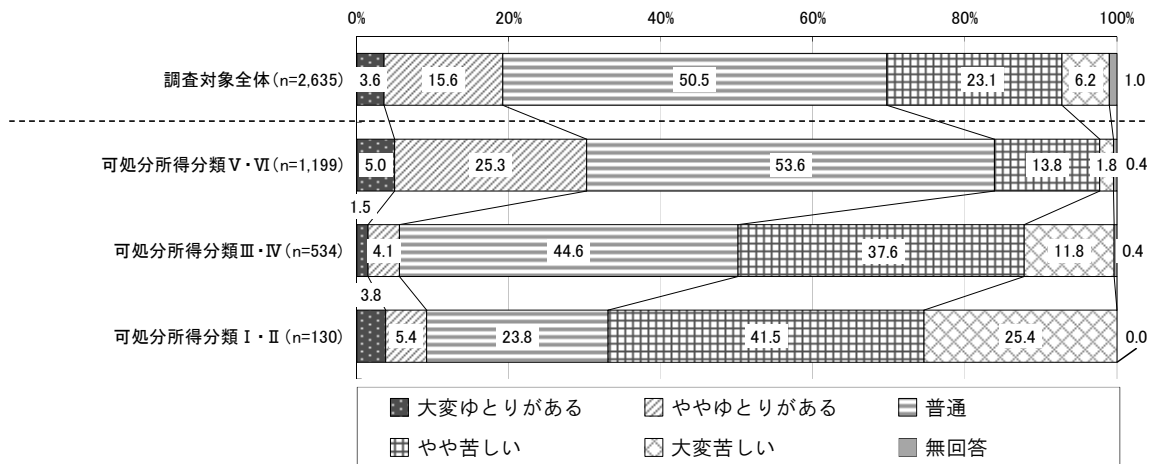
※「ひとり親世帯」に「該当する」と回答しておらず、「児童扶養手当」に回答があったものは集計対象外とした。

③現在の暮らしの状況に対する認識の度合いとの関係

現在の暮らしの状況に対する認識について、「大変苦しい」「やや苦しい」と回答した割合は、調査対象全体では 29.3%、可処分所得分類Ⅴ・Ⅵに該当する世帯では 15.6%、可処分所得分類Ⅲ・Ⅳに該当する世帯では 49.4%、可処分所得分類Ⅰ・Ⅱに該当する世帯では 66.9%となっている。

問 52 現在の暮らしの状況を総合的にみて、どう感じていますか。(SA)

図表 2-3-3 可処分所得の水準別、現在の暮らしの状況に対する認識の度合い

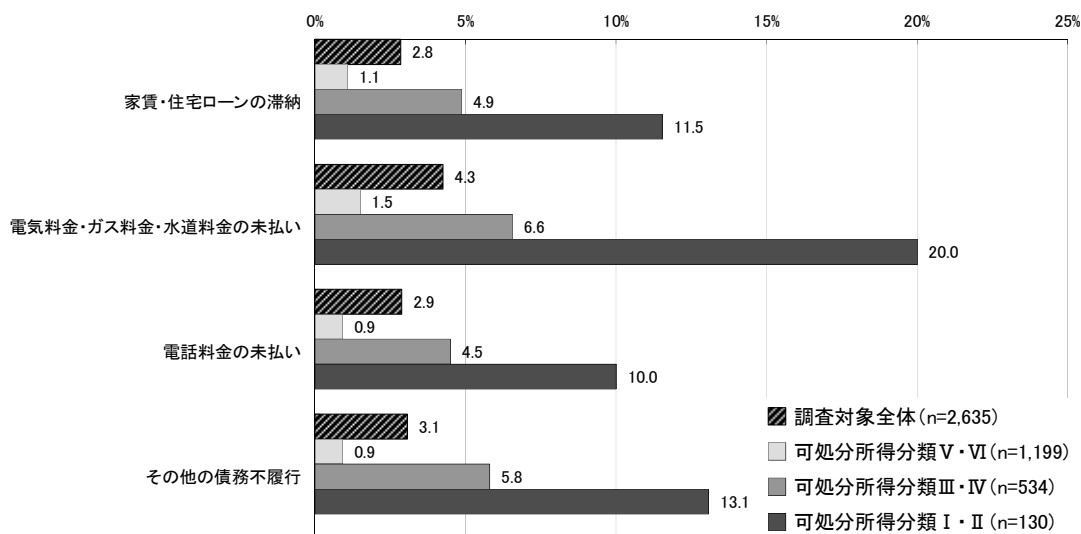


④経済的な理由による滞納・未払い等の有無との関係

経済的な理由による滞納・未払い等に関して「ある」と回答した割合は、可処分所得分類Ⅰ・Ⅱに該当する世帯では、「家賃・住宅ローンの滞納」が 11.5%、「電気料金・ガス料金・水道料金の未払い」が 20.0%、「電話料金の未払い」が 10.0%、「その他債務不履行」が 13.1%となっている。

問 49 あなたの世帯では、過去 1 年間に、経済的な理由で家賃や住宅ローンの滞納、各種料金の未払い、その他の債務の返済ができなかったことがありましたか。(SA)

図表 2-3-4 可処分所得の水準別、経済的な理由による滞納・未払い等の有無



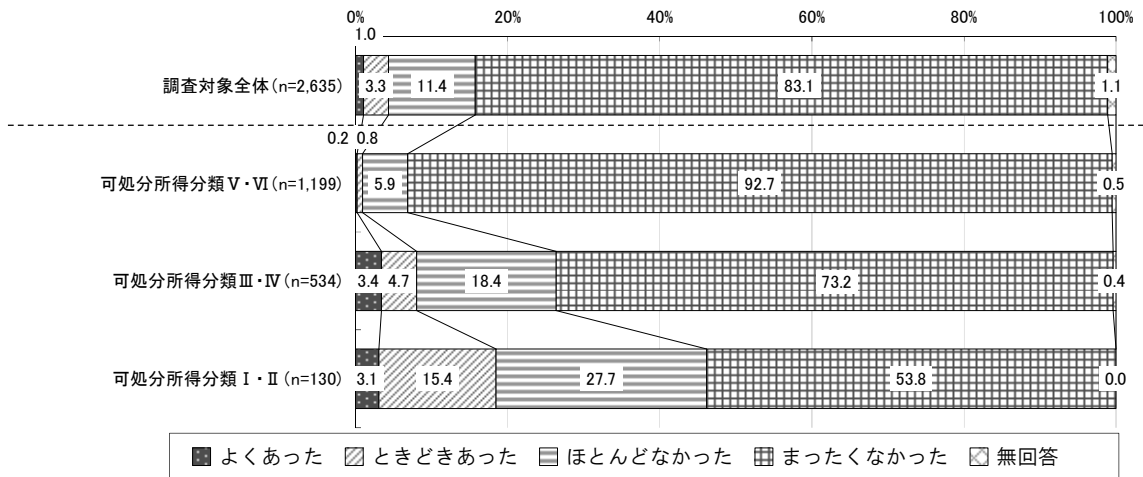
※各項目の滞納・未払い等の経験が「あった」と回答した割合。また、集計対象には「なかった」のほか「該当しない」及び「無回答」であったものを含む。

⑤物質的剥奪の状況との関係（食料が買えなかった経験）

物質的剥奪の状況に関し、必要とする食料が買えないことが「よくあった」「ときどきあった」と回答した割合は、調査対象全体では 4.3%、可処分所得分類 V・VI に該当する世帯では 1.0%、可処分所得分類 III・IV に該当する世帯では 8.1%、可処分所得分類 I・II に該当する世帯では 18.5% となっている。

問 50 あなたの世帯では、過去 1 年間に、お金が足りなくて、必要とする食料が買えないことがありましたか。ただし、嗜好品は含みません。(SA)

図表 2-3-5 可処分所得の水準別、食料が買えなかった経験の有無

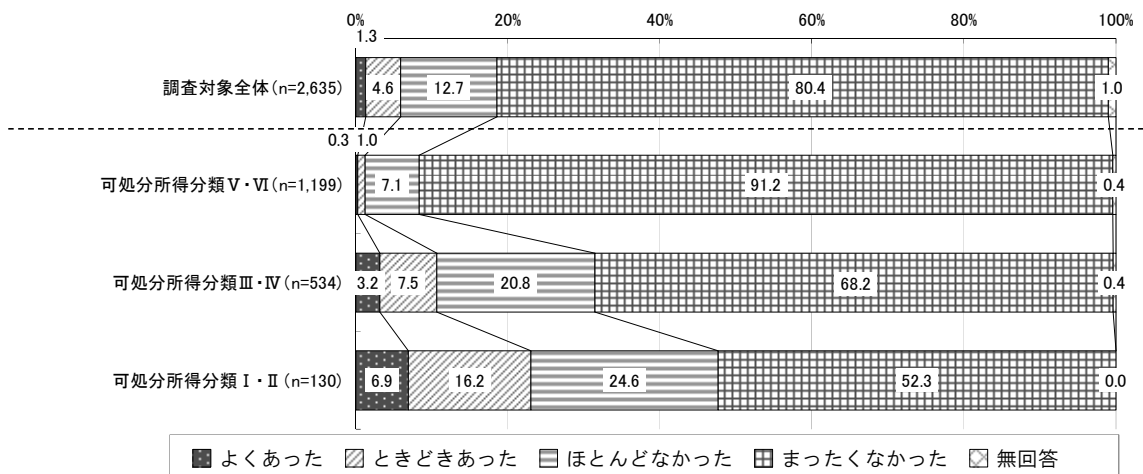


⑥物質的剥奪の状況との関係（衣料が買えなかった経験）

物質的剥奪の状況に関し、必要とする衣料が買えないことが「よくあった」「ときどきあった」と回答した割合は、調査対象全体では 5.9%、可処分所得分類 V・VI に該当する世帯では 1.3%、可処分所得分類 III・IV に該当する世帯では 10.7%、可処分所得分類 I・II に該当する世帯では 23.1% となっている。

問 51 あなたの世帯では、過去 1 年間に、お金が足りなくて、必要とする衣料が買えないことがありましたか。ただし、高価な衣服や貴金属・宝飾品は含みません。(SA)

図表 2-3-6 可処分所得の水準別、衣料が買えなかった経験の有無

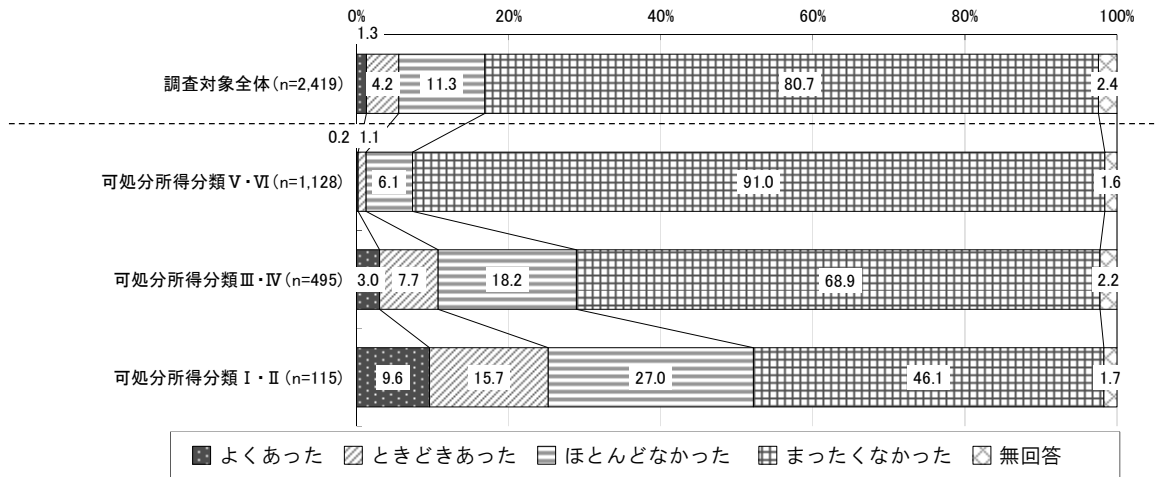


⑦物質的剥奪の状況との関係（文具や教材が買えなかった経験）

物質的剥奪の状況に関し、子どもが必要とする文具や教材が買えないことが「よくあった」「ときどきあった」と回答した割合は、調査対象全体では 5.5%、可処分所得分類Ⅴ・Ⅵに該当する世帯では 1.3%、可処分所得分類Ⅲ・Ⅳに該当する世帯では 10.7%、可処分所得分類Ⅰ・Ⅱに該当する世帯では 25.3%となっている。

問 31 あなたの世帯では、過去 1 年間に、お金が足りなくて、子どもが必要とする文具や教材が買えないことがありましたか。(SA)

図表 2-3-7 可処分所得の水準別、文具や教材が買えなかった経験の有無



第3節 属性と経済的困難との関係性

(1) 世帯構成と経済的困難との関係性

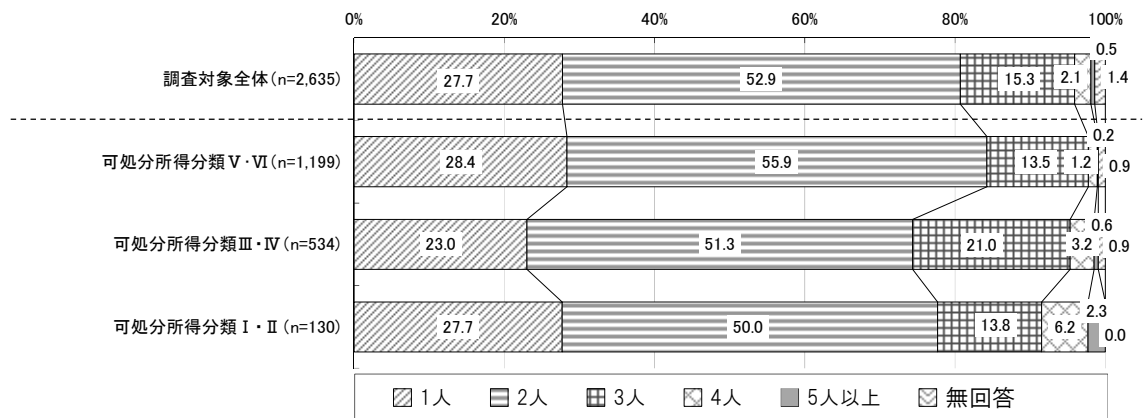
①子ども・若者の人数との関係

子ども・若者の人数について、「4人」の割合は、可処分所得分類V・VIに該当する世帯では1.2%、可処分所得分類Ⅲ・Ⅳに該当する世帯では3.2%、可処分所得分類Ⅰ・Ⅱに該当する世帯では6.2%となっている。

また、「5人以上」の割合は、可処分所得分類V・VIに該当する世帯では0.2%、可処分所得分類Ⅲ・Ⅳに該当する世帯では0.6%、可処分所得分類Ⅰ・Ⅱに該当する世帯では2.3%となっている。

問3 普段一緒にお住まいで、生計を共にしている方（世帯員）は、あなたを含めて何人ですか。また、そのうち、子ども・若者の人数をお教えてください。（SA）

図表 3-1-1 可処分所得の水準別、世帯員のうち子ども・若者の人数

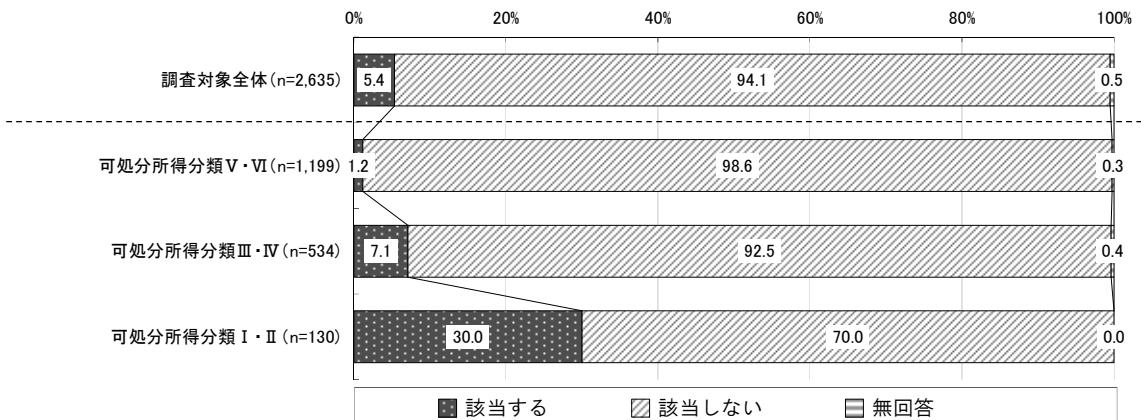


②ひとり親世帯であるか否かとの関係

ひとり親世帯に「該当する」と回答した割合は、可処分所得分類V・VIに該当する世帯では1.2%、可処分所得分類Ⅲ・Ⅳに該当する世帯では7.1%、可処分所得分類Ⅰ・Ⅱに該当する世帯では30.0%となっている。

問5 あなたの世帯は、「ひとり親世帯」に該当しますか。（SA）

図表 3-1-2 可処分所得の水準別、ひとり親世帯に該当するか



(2) 父母の就業状況等と困窮の状況との関係性

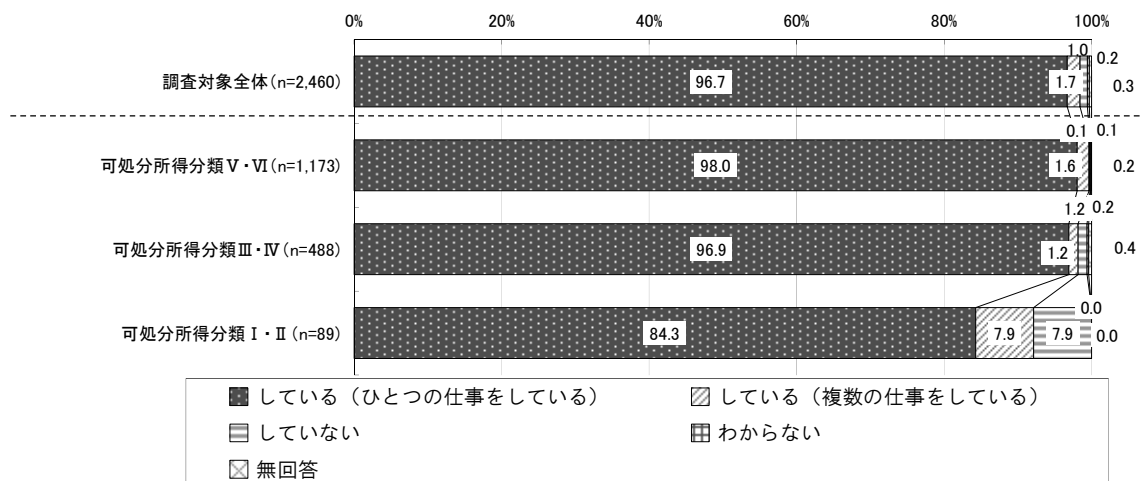
① 父母の就業の有無との関係

就業の状況に関して、子ども・若者の父親が「複数の仕事をしている」と回答した割合は、可処分所得分類Ⅴ・Ⅵに該当する世帯では1.6%、可処分所得分類Ⅲ・Ⅳに該当する世帯では1.2%、可処分所得分類Ⅰ・Ⅱに該当する世帯では7.9%となっている。仕事を「していない」割合は、可処分所得分類Ⅴ・Ⅵに該当する世帯では0.1%、可処分所得分類Ⅲ・Ⅳに該当する世帯では1.2%、可処分所得分類Ⅰ・Ⅱに該当する世帯では7.9%となっている。

また、母親について、「複数の仕事をしている」と回答した割合は、可処分所得分類Ⅴ・Ⅵに該当する世帯では3.2%、可処分所得分類Ⅲ・Ⅳに該当する世帯では3.3%、可処分所得分類Ⅰ・Ⅱに該当する世帯では11.8%となっている。仕事を「していない」割合は、可処分所得分類Ⅴ・Ⅵに該当する世帯では31.3%、可処分所得分類Ⅲ・Ⅳに該当する世帯では39.1%、可処分所得分類Ⅰ・Ⅱに該当する世帯では30.3%となっている。

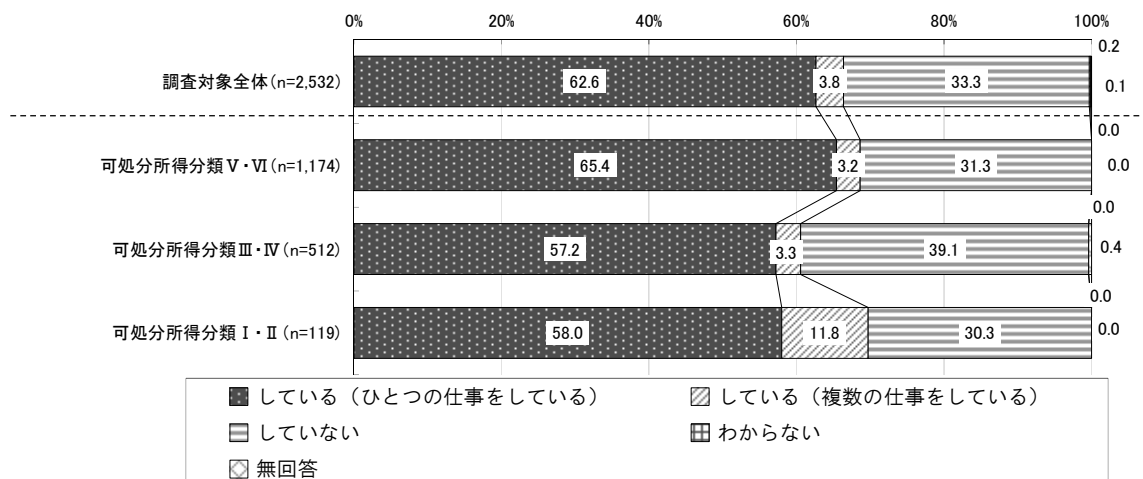
問 44 宛名の方のお父さまは、現在収入を伴う仕事をしていますか。(SA)

図表 3-2-1 可処分所得の水準別、父親の就業状況



問 41 宛名の方のお母さまは、現在収入を伴う仕事をしていますか。(SA)

図表 3-2-2 可処分所得の水準別、母親の就業状況



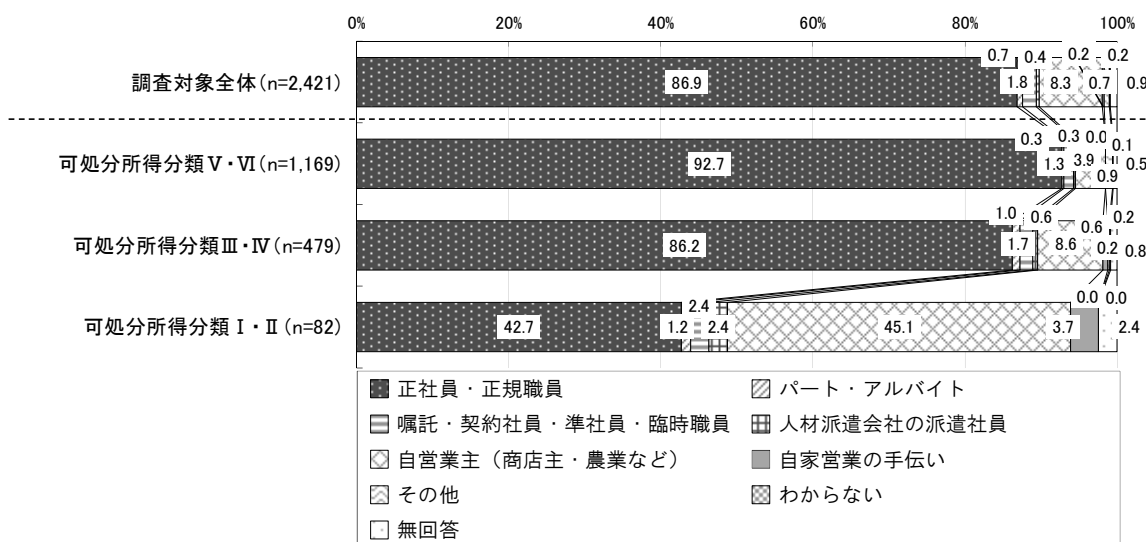
②父母の就業形態との関係

仕事をしている父親について、「正社員・正規職員」である割合は、可処分所得分類Ⅴ・Ⅵに該当する世帯では 92.7%、可処分所得分類Ⅲ・Ⅳに該当する世帯では 86.2%、可処分所得分類Ⅰ・Ⅱに該当する世帯では 42.7%となっている。「自営業主」である割合は、可処分所得分類Ⅴ・Ⅵに該当する世帯では 3.9%、可処分所得分類Ⅲ・Ⅳに該当する世帯では 8.6%、可処分所得分類Ⅰ・Ⅱに該当する世帯では 45.1%となっている。

また、仕事をしている母親について、「正社員・正規職員」である割合は、可処分所得分類Ⅴ・Ⅵに該当する世帯では 42.4%、可処分所得分類Ⅲ・Ⅳに該当する世帯では 23.2%、可処分所得分類Ⅰ・Ⅱに該当する世帯では 19.3%となっている。

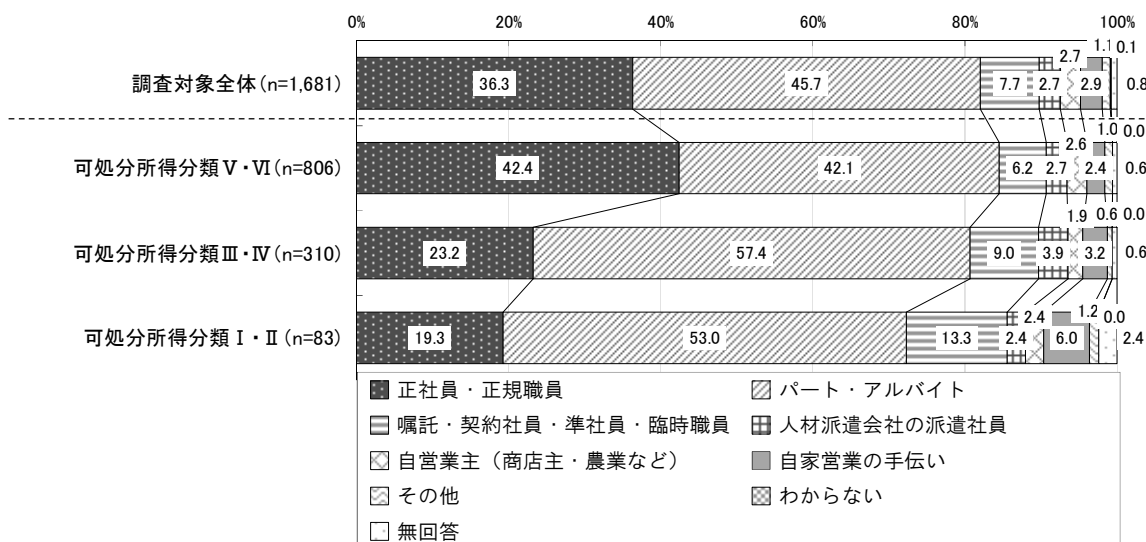
問 44-1-1 宛名の方のお父さまの就業形態は次のどれにあてはまりますか。(SA)

図表 3-2-3 可処分所得の水準別、父親の就業形態



問 41-1-1 宛名の方のお母さまの就業形態は次のどれにあてはまりますか。(SA)

図表 3-2-4 可処分所得の水準別、母親の就業形態



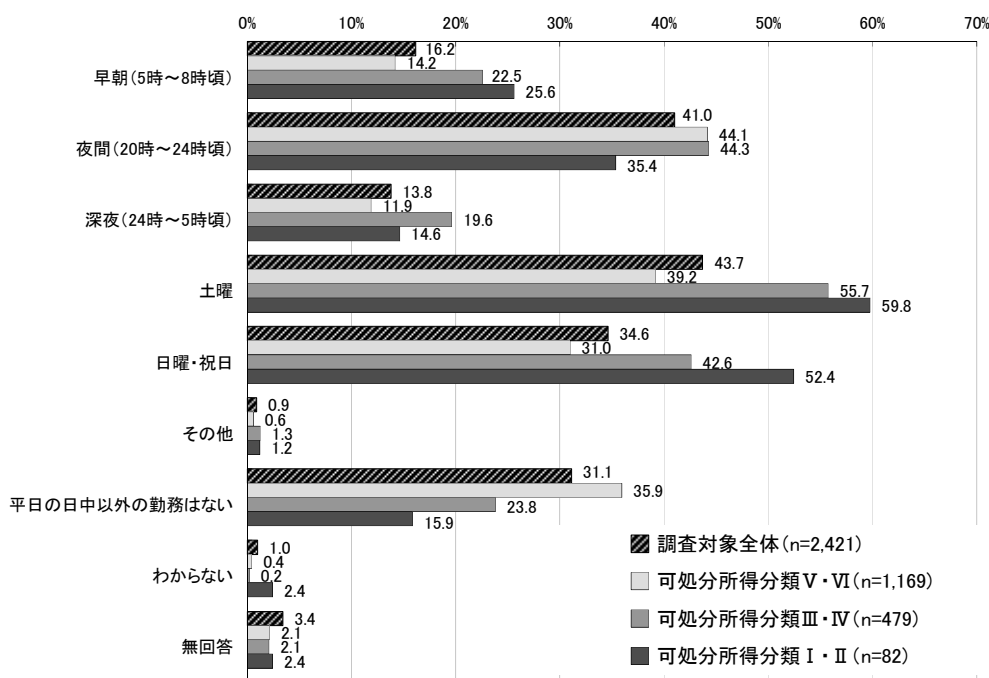
③父母の平日の日中以外の勤務の有無との関係

仕事をしている父親の平日の日中以外の勤務の有無について、「平日の日中以外の勤務はない」と回答した割合は、可処分所得分類Ⅴ・Ⅵに該当する世帯では35.9%、可処分所得分類Ⅲ・Ⅳに該当する世帯では23.8%、可処分所得分類Ⅰ・Ⅱに該当する世帯では15.9%となっている。

また、仕事をしている母親について、「平日の日中以外の勤務はない」と回答した割合は、可処分所得分類Ⅴ・Ⅵに該当する世帯では53.1%、可処分所得分類Ⅲ・Ⅳに該当する世帯では41.3%、可処分所得分類Ⅰ・Ⅱに該当する世帯では34.9%となっている。

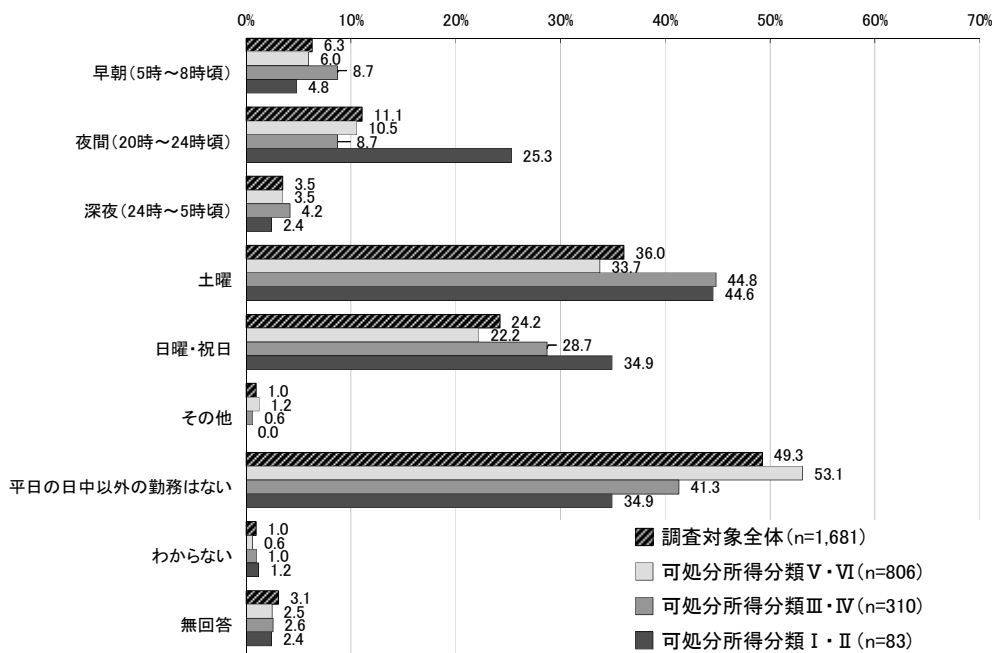
問 44-1-2 宛名の方のお父さまには、平日の日中以外の勤務（時間外勤務も含めて）がありますか。（MA）

図表 3-2-5 可処分所得の水準別、父親の平日の日中以外の勤務の有無



問 41-1-2 宛名の方のお母さまには、平日の日中以外の勤務（時間外勤務も含めて）がありますか。（MA）

図表 3-2-6 可処分所得の水準別、母親の平日の日中以外の勤務の有無



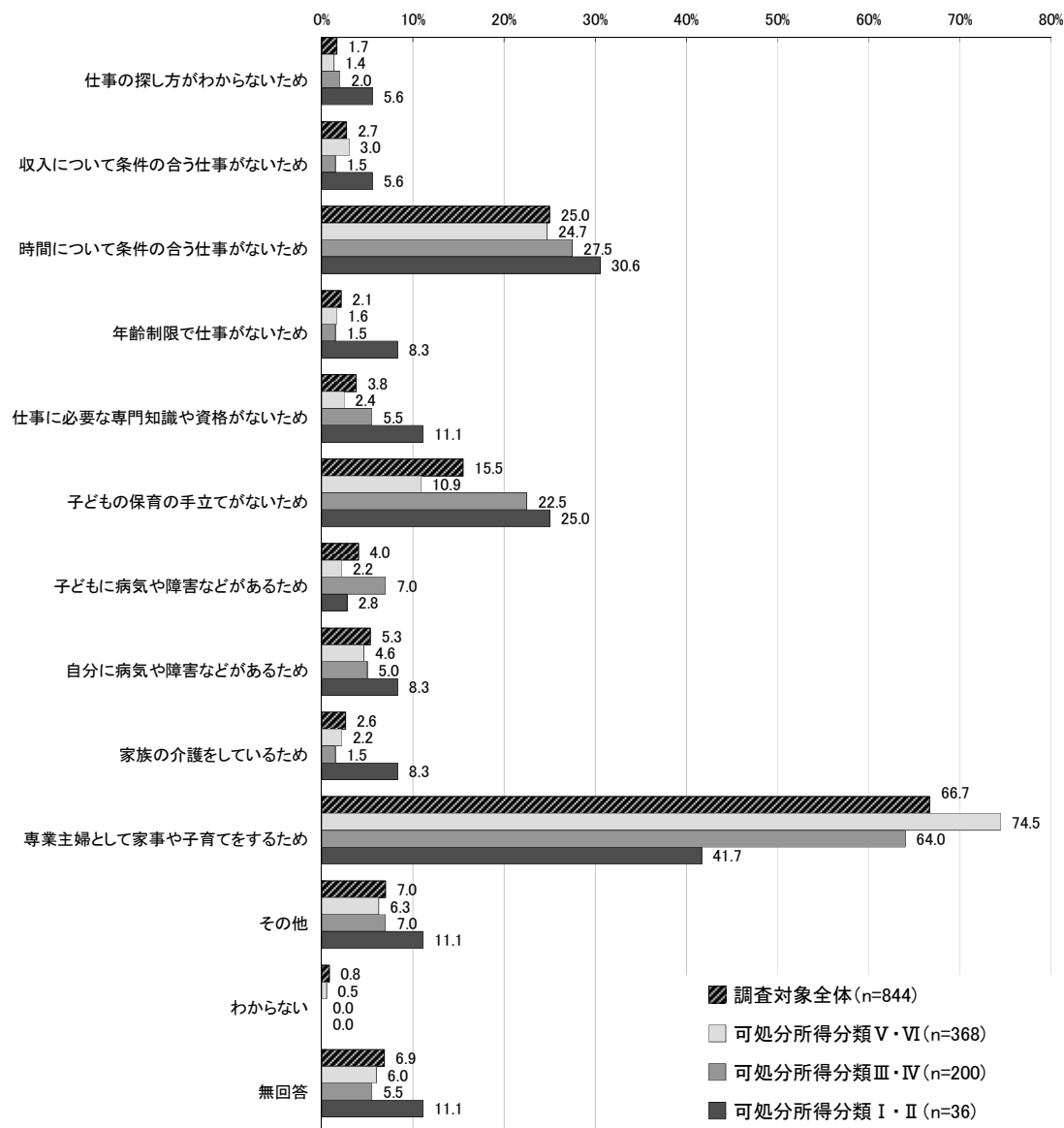
④母親の働いていない理由との関係

母親が仕事をしていない場合の理由として、「専業主婦として家事や子育てをするため」と回答した割合は、可処分所得分類Ⅴ・Ⅵに該当する世帯では74.5%、可処分所得分類Ⅲ・Ⅳに該当する世帯では64.0%、可処分所得分類Ⅰ・Ⅱに該当する世帯では41.7%となっている。

また、「時間について条件の合う仕事がないため」と回答した割合は、可処分所得分類Ⅴ・Ⅵに該当する世帯では24.7%、可処分所得分類Ⅲ・Ⅳに該当する世帯では27.5%、可処分所得分類Ⅰ・Ⅱに該当する世帯では30.6%となっている。また、「子どもの保育の手立てがないため」と回答した割合は、可処分所得分類Ⅴ・Ⅵに該当する世帯では10.9%、可処分所得分類Ⅲ・Ⅳに該当する世帯では22.5%、可処分所得分類Ⅰ・Ⅱに該当する世帯では25.0%となっている。

問 41-2 宛名の方のお母さまが現在仕事をしていないのはなぜですか。(MA)

図表 3-2-7 可処分所得の水準別、母親が仕事をしていない理由



※父親については集計対象の度数が少ないことから、可処分所得分類別の集計は母親のみ行った。

(3) 父母の最終学歴と困窮の状況との関係性

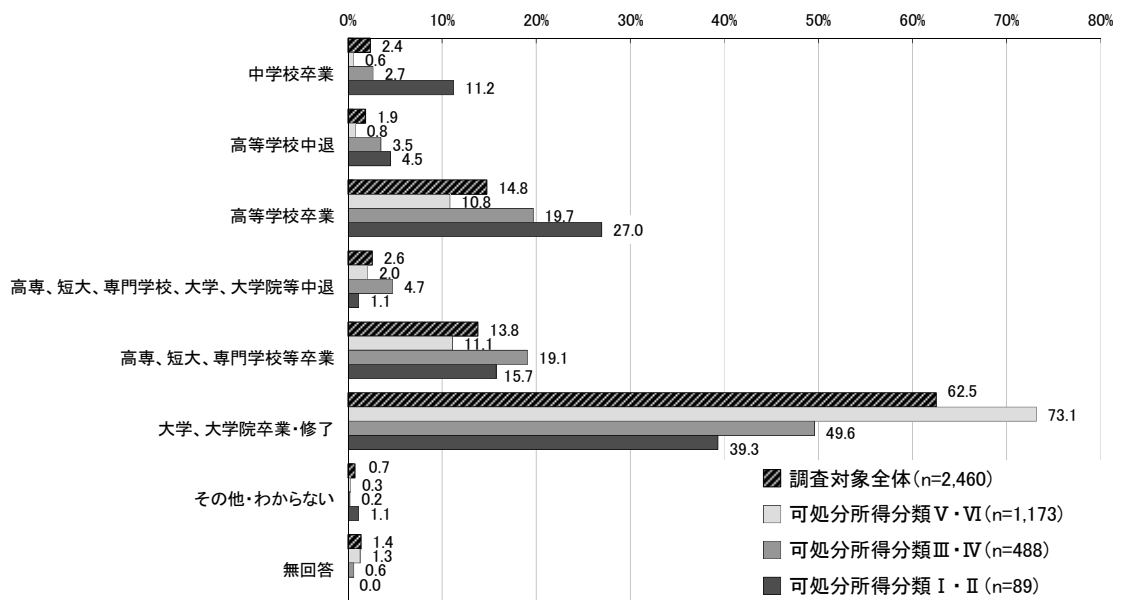
① 父母の最終学歴との関係

父親の最終学歴について、「大学、大学院卒業・修了」と回答した割合は、調査対象全体では 62.5%、可処分所得分類Ⅴ・Ⅵに該当する世帯では 73.1%、可処分所得分類Ⅲ・Ⅳに該当する世帯では 49.6%、可処分所得分類Ⅰ・Ⅱに該当する世帯では 39.3%となっている。可処分所得分類Ⅰ・Ⅱに該当する世帯では「中学校卒業」が 11.2%、「高等学校中退」が 4.5%、「高等学校卒業」が 27.0%となっている。

また、母親について、「大学、大学院卒業・修了」と回答した割合は、調査対象全体では 38.6%、可処分所得分類Ⅴ・Ⅵに該当する世帯では 47.2%、可処分所得分類Ⅲ・Ⅳに該当する世帯では 28.1%、可処分所得分類Ⅰ・Ⅱに該当する世帯では 28.6%となっている。可処分所得分類Ⅰ・Ⅱに該当する世帯では「中学校卒業」が 3.4%、「高等学校中退」が 5.9%、「高等学校卒業」が 30.3%となっている。

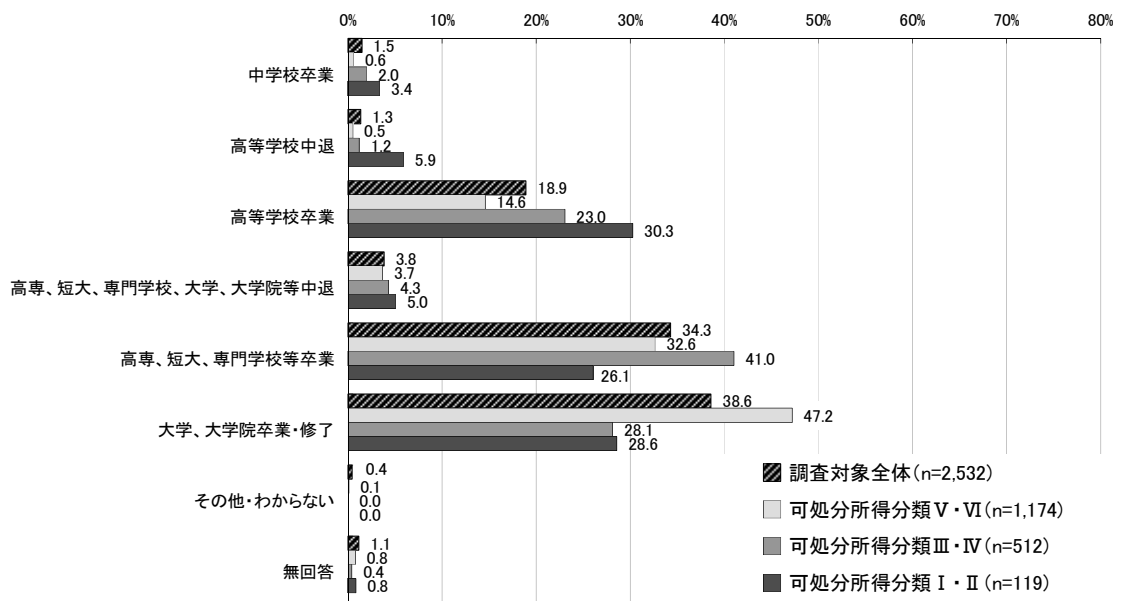
問 45 宛名の方のお父さまの最終学歴は以下のうちどれですか。(SA)

図表 3-3-1 可処分所得の水準別、父親の最終学歴



問 42 宛名の方のお母さまの最終学歴は以下のうちどれですか。(SA)

図表 3-3-2 可処分所得の水準別、母親の最終学歴



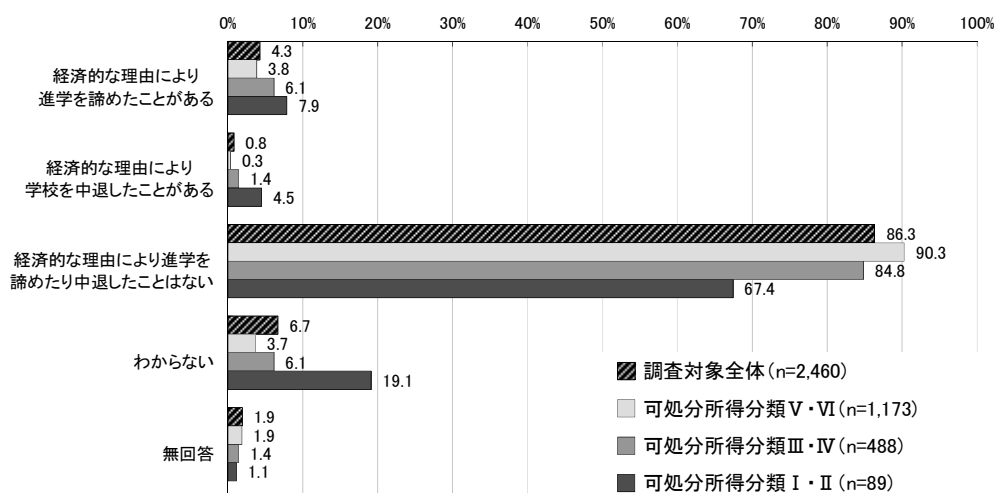
②父母の進学断念・中退経験の有無との関係

父親の進学断念・中退経験の有無について、「経済的な理由により進学を諦めたことがある」と回答した割合は、可処分所得分類Ⅴ・Ⅵに該当する世帯では 3.8%、可処分所得分類Ⅲ・Ⅳに該当する世帯では 6.1%、可処分所得分類Ⅰ・Ⅱに該当する世帯では 7.9%となっている。「経済的な理由により学校を中退したことがある」と回答した割合は、可処分所得分類Ⅴ・Ⅵに該当する世帯では 0.3%、可処分所得分類Ⅲ・Ⅳに該当する世帯では 1.4%、可処分所得分類Ⅰ・Ⅱに該当する世帯では 4.5%となっている。

また、母親について、「経済的な理由により進学を諦めたことがある」と回答した割合は、可処分所得分類Ⅴ・Ⅵに該当する世帯では 7.8%、可処分所得分類Ⅲ・Ⅳに該当する世帯では 10.9%、可処分所得分類Ⅰ・Ⅱに該当する世帯では 10.1%となっている。「経済的な理由により学校を中退したことがある」と回答した割合は、可処分所得分類Ⅴ・Ⅵに該当する世帯では 0.3%、可処分所得分類Ⅲ・Ⅳに該当する世帯では 1.0%、可処分所得分類Ⅰ・Ⅱに該当する世帯では 5.9%となっている。

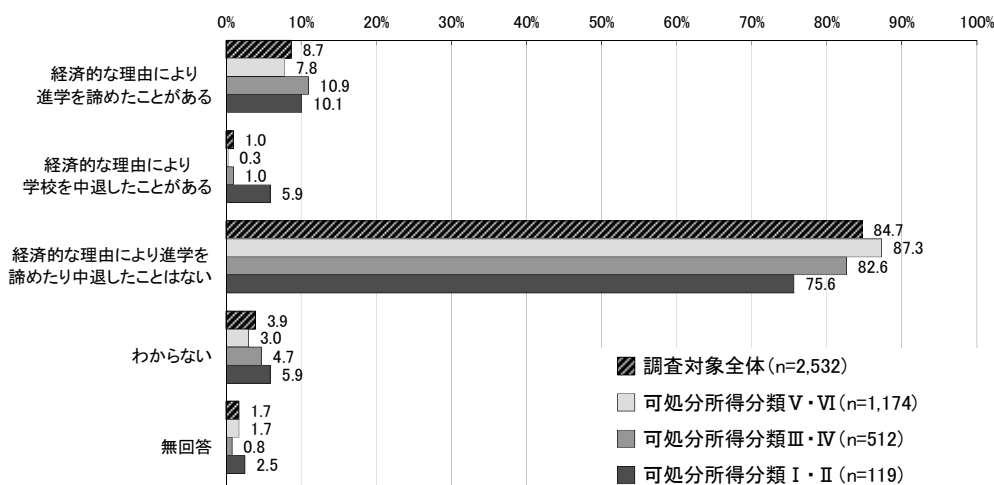
問 46 宛名の方のお父さまは、経済的な理由により、進学を諦めたり学校を中退したりしたことはありますか。(SA)

図表 3-3-3 可処分所得の水準別、父親の進学断念・中退経験の有無



問 43 宛名の方のお母さまは、経済的な理由により、進学を諦めたり学校を中退したりしたことはありますか。(SA)

図表 3-3-4 可処分所得の水準別、母親の進学断念・中退経験の有無



第4節 経済的困難とソーシャル・キャピタルとの関係性

(1) 家族間・親子間の関係性

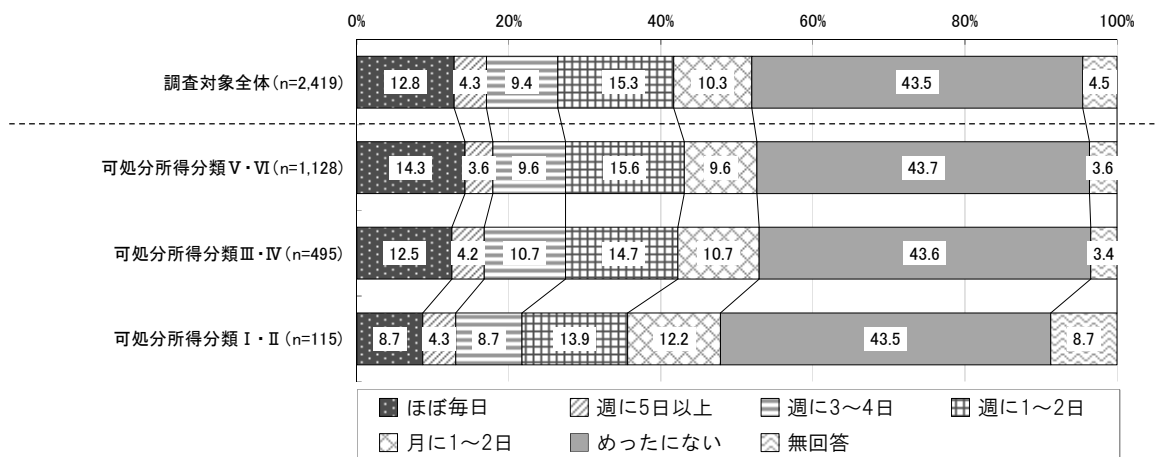
① 保護者から子どもへの本の読み聞かせの機会・頻度

保護者から子どもへの本の読み聞かせの機会・頻度について、「ほぼ毎日」と回答した割合は、調査対象全体では 12.8%、可処分所得分類Ⅴ・Ⅵに該当する世帯では 14.3%、可処分所得分類Ⅲ・Ⅳに該当する世帯では 12.5%、可処分所得分類Ⅰ・Ⅱに該当する世帯では 8.7%となっている。

問 29 (ア) あなたは次のようなことをどのくらいしていますか。

(子どもに本の読み聞かせをする) (SA)

図表 4-1-1 保護者から子どもへの本の読み聞かせの機会・頻度



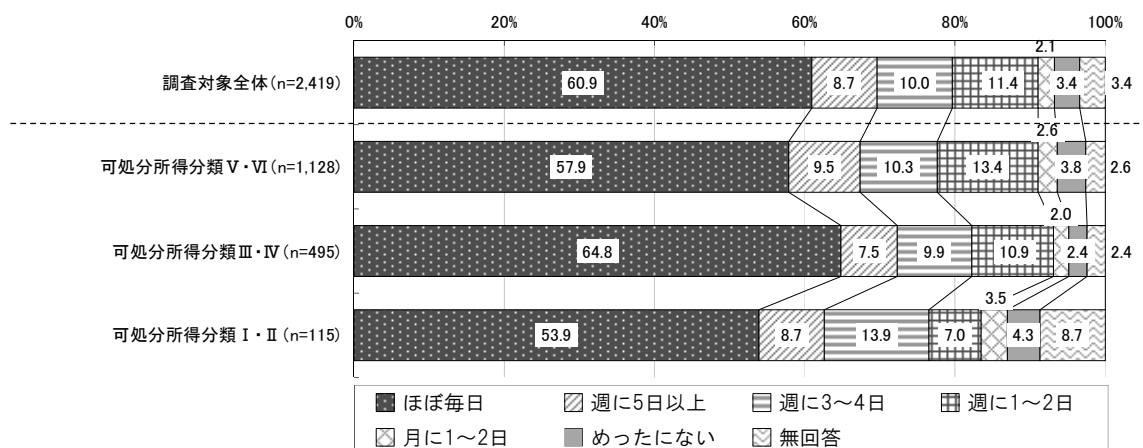
② 保護者と子どもが一緒にテレビを見る機会・頻度

保護者と子どもが一緒にテレビを見る機会・頻度について、「ほぼ毎日」と回答した割合は、調査対象全体では 60.9%、可処分所得分類Ⅴ・Ⅵに該当する世帯では 57.9%、可処分所得分類Ⅲ・Ⅳに該当する世帯では 64.8%、可処分所得分類Ⅰ・Ⅱに該当する世帯では 53.9%となっている。

問 29 (イ) あなたは次のようなことをどのくらいしていますか。

(子どもと一緒にテレビを見る) (SA)

図表 4-1-2 保護者と子どもが一緒にテレビを見る機会・頻度



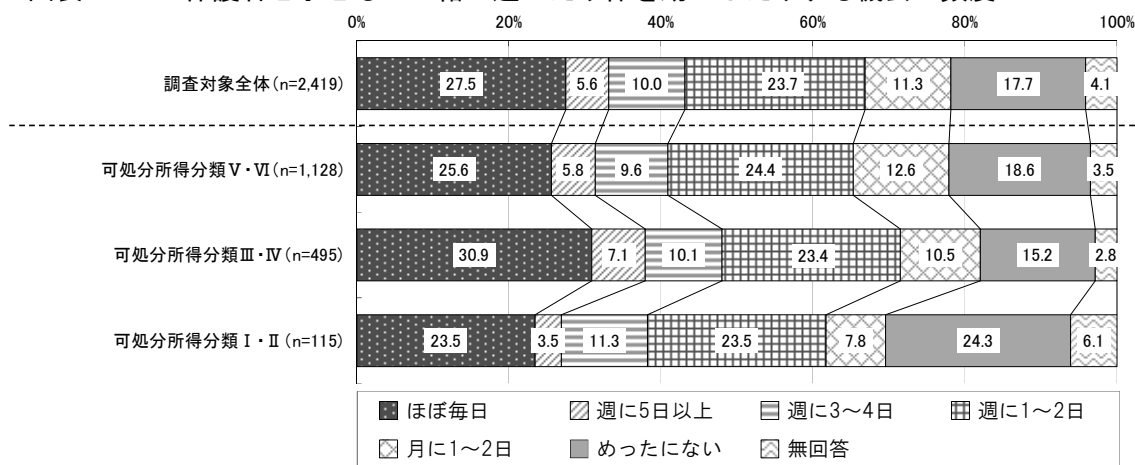
③保護者と子どもが一緒に遊んだり体を動かしたりする機会・頻度

保護者と子どもが一緒に遊んだり体を動かしたりする機会・頻度について、「ほぼ毎日」と回答した割合は、調査対象全体では 27.5%、可処分所得分類Ⅴ・Ⅵに該当する世帯では 25.6%、可処分所得分類Ⅲ・Ⅳに該当する世帯では 30.9%、可処分所得分類Ⅰ・Ⅱに該当する世帯では 23.5%となっている。

また、「めったにない」と回答した割合は、調査対象全体では 17.7%、可処分所得分類Ⅴ・Ⅵに該当する世帯では 18.6%、可処分所得分類Ⅲ・Ⅳに該当する世帯では 15.2%、可処分所得分類Ⅰ・Ⅱに該当する世帯では 24.3%となっている。

問 29 (ウ) あなたは次のようなことをどのくらいしていますか。
(子どもと遊んだり体を動かしたりする) (SA)

図表 4-1-3 保護者と子どもが一緒に遊んだり体を動かしたりする機会・頻度

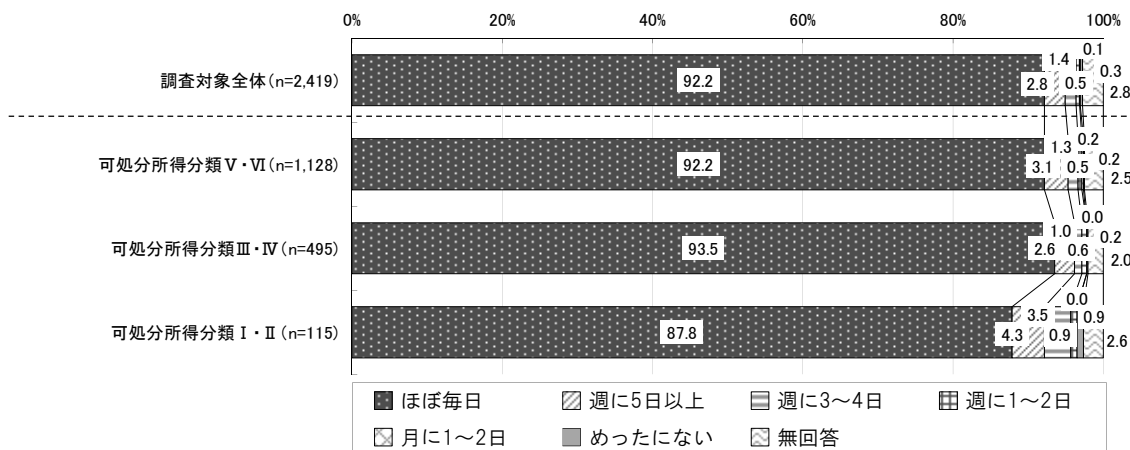


④保護者から子どもに話しかけたり会話をしたりする機会・頻度

保護者から子どもに話しかけたり会話をしたりする機会・頻度について、「ほぼ毎日」と回答した割合は、調査対象全体では 92.2%、可処分所得分類Ⅴ・Ⅵに該当する世帯では 92.2%、可処分所得分類Ⅲ・Ⅳに該当する世帯では 93.5%、可処分所得分類Ⅰ・Ⅱに該当する世帯では 87.8%となっている。

問 29 (エ) あなたは次のようなことをどのくらいしていますか。
(子どもに話しかけたり会話をしたりする) (SA)

図表 4-1-4 保護者から子どもに話しかけたり会話をしたりする機会・頻度



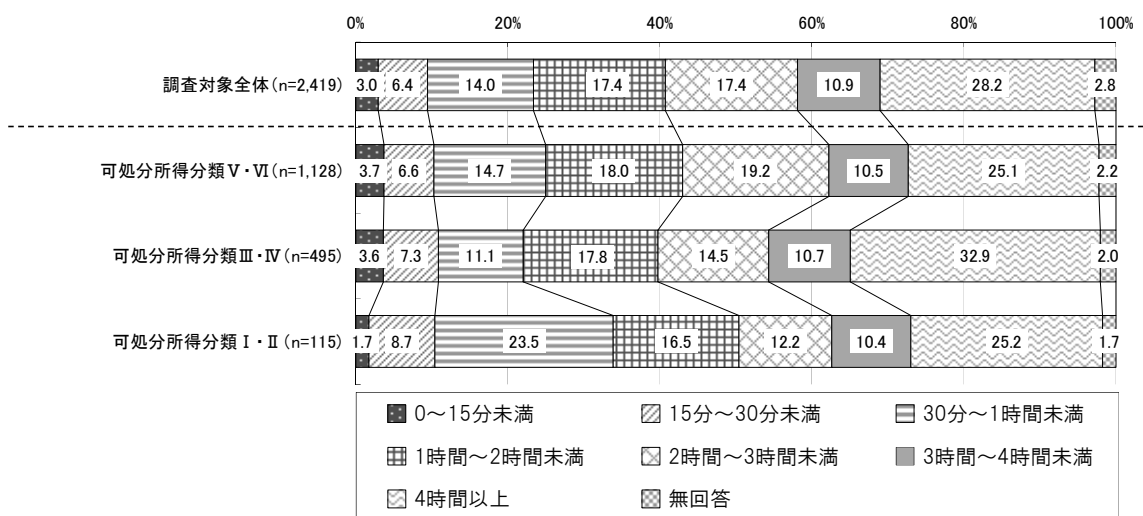
⑤保護者と子どもが接する時間の多寡

保護者が平日子どもと一緒に過ごす時間について、1日あたり1時間未満（「0～15分未満」「15分～30分未満」「30分～1時間未満」と回答した割合は、調査対象全体では23.4%、可処分所得分類V・VIに該当する世帯では25.0%、可処分所得分類Ⅲ・Ⅳに該当する世帯では22.0%、可処分所得分類Ⅰ・Ⅱに該当する世帯では33.9%となっている。

また、休日について1日あたり「2時間未満」と回答した割合は、調査対象全体では13.9%、可処分所得分類V・VIに該当する世帯では14.6%、可処分所得分類Ⅲ・Ⅳに該当する世帯では13.5%、可処分所得分類Ⅰ・Ⅱに該当する世帯では19.1%となっている。

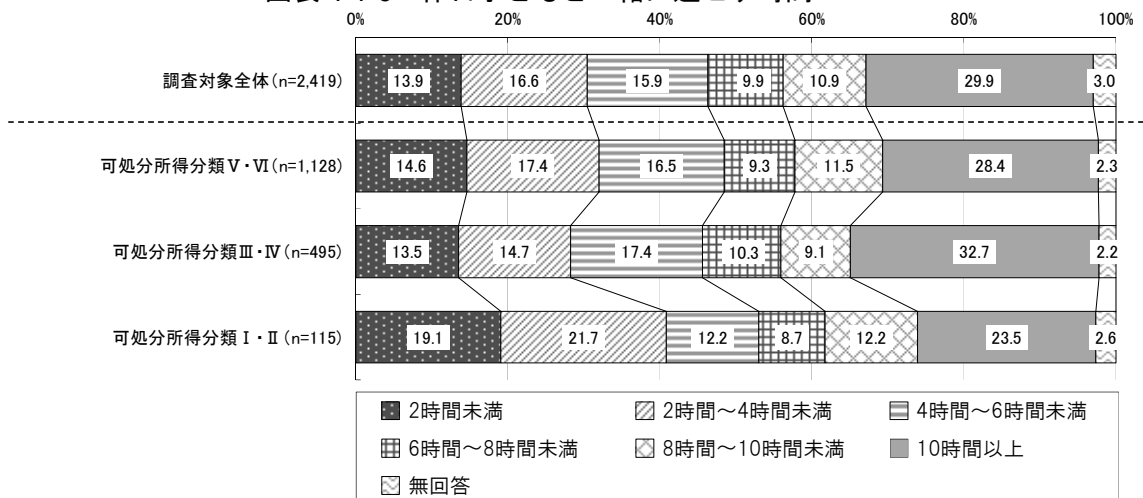
問 30 (ア) あなたが子どもと一緒に何かをしたり、相手をしたりしている時間は、平日と休日それぞれ1日あたりどれくらいですか。(平日) (SA)

図表 4-1-5 平日子どもと一緒に過ごす時間



問 30 (イ) あなたが子どもと一緒に何かをしたり、相手をしたりしている時間は、平日と休日それぞれ1日あたりどれくらいですか。(休日) (SA)

図表 4-1-6 休日子どもと一緒に過ごす時間



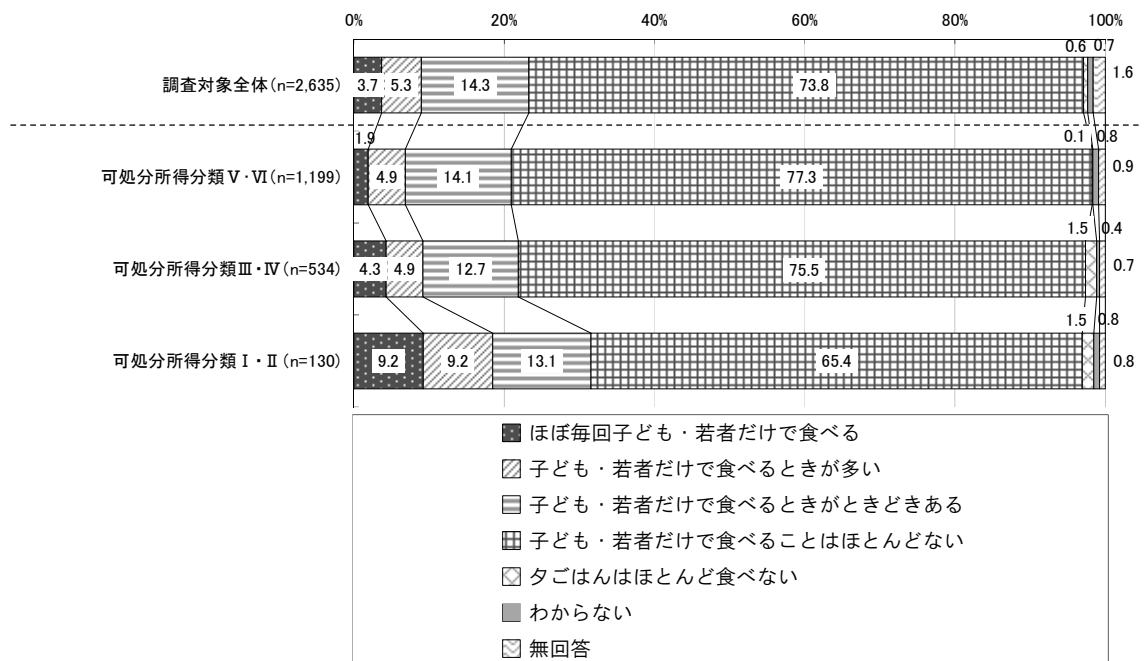
⑥食事のとり方（孤食に関する状況）

子ども・若者が夕ごはんを食べるときの状況について、「ほぼ毎回子ども・若者だけで食べる」「子ども・若者だけで食べるときが多い」と回答した割合は、調査対象全体では 9.0%、可処分所得分類Ⅴ・Ⅵに該当する世帯では 6.8%、可処分所得分類Ⅲ・Ⅳに該当する世帯では 9.2%、可処分所得分類Ⅰ・Ⅱに該当する世帯では 18.4%となっている。

また、「夕ごはんはほとんど食べない」と回答した割合は、調査対象全体では 0.6%、可処分所得分類Ⅴ・Ⅵに該当する世帯では 0.1%、可処分所得分類Ⅲ・Ⅳに該当する世帯では 1.5%、可処分所得分類Ⅰ・Ⅱに該当する世帯では 1.5%となっている。

問 12 宛名の方は、普段、子ども・若者だけで夕ごはんを食べることがありますか。(SA)

図表 4-1-7 夕ごはんを食べるときの状況



(2) 活動等参加の状況

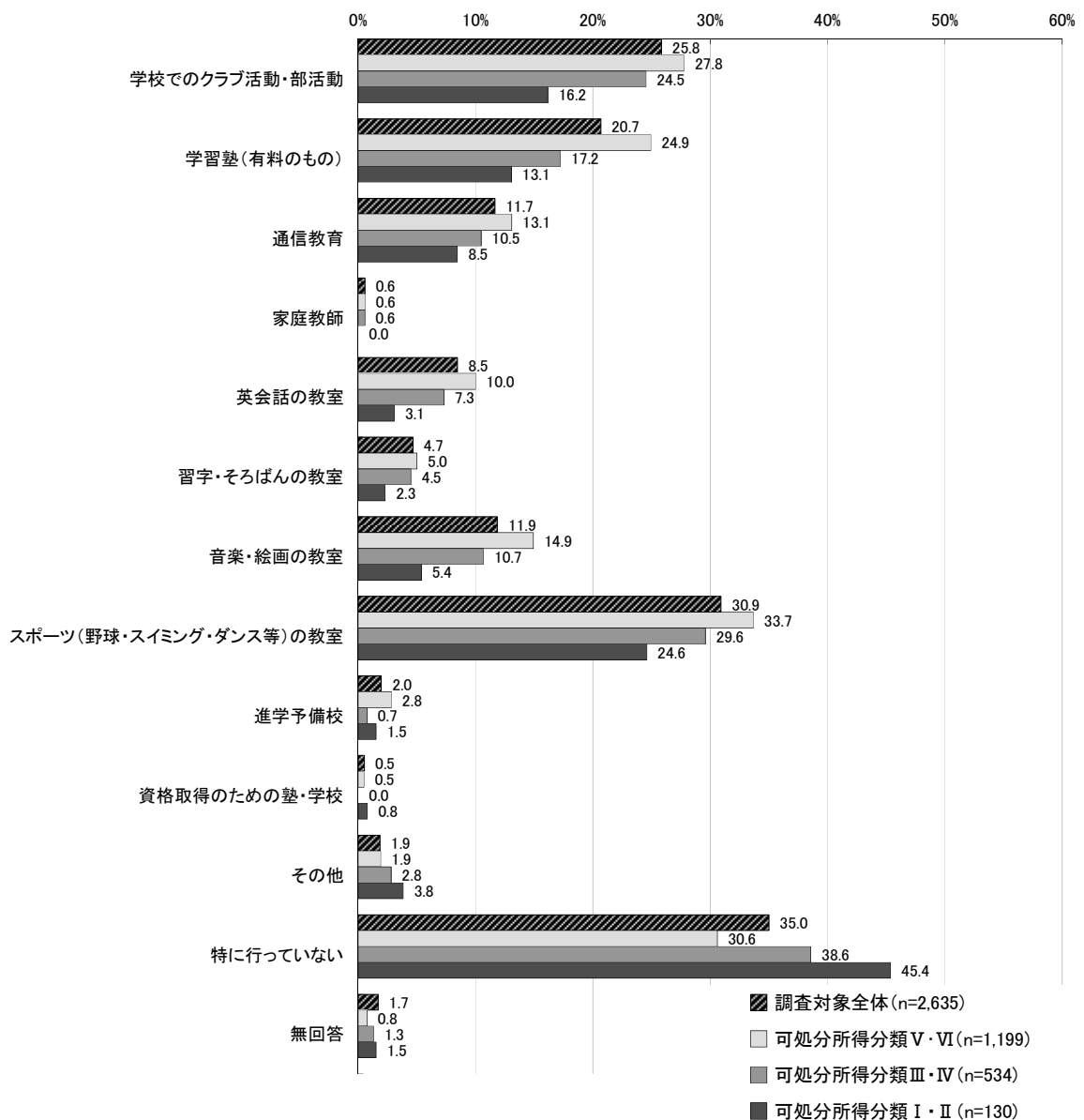
① 学習塾や習い事等の実施

子ども・若者の学習塾等の受講や習い事の実施状況について、「特に行っていない」と回答した割合は、調査対象全体では 35.0%、可処分所得分類 V・VI に該当する世帯では 30.6%、可処分所得分類 III・IV に該当する世帯では 38.6%、可処分所得分類 I・II に該当する世帯では 45.4% となっている。

また、「学習塾（有料のもの）」と回答した割合は、調査対象全体では 20.7%、可処分所得分類 V・VI に該当する世帯では 24.9%、可処分所得分類 III・IV に該当する世帯では 17.2%、可処分所得分類 I・II に該当する世帯では 13.1% となっている。

問 16 宛名の方は、現在学習塾等の受講や習い事、クラブ活動・部活動等を行っていますか。(MA)

図表 4-2-1 学習塾等の受講や習い事の実施状況



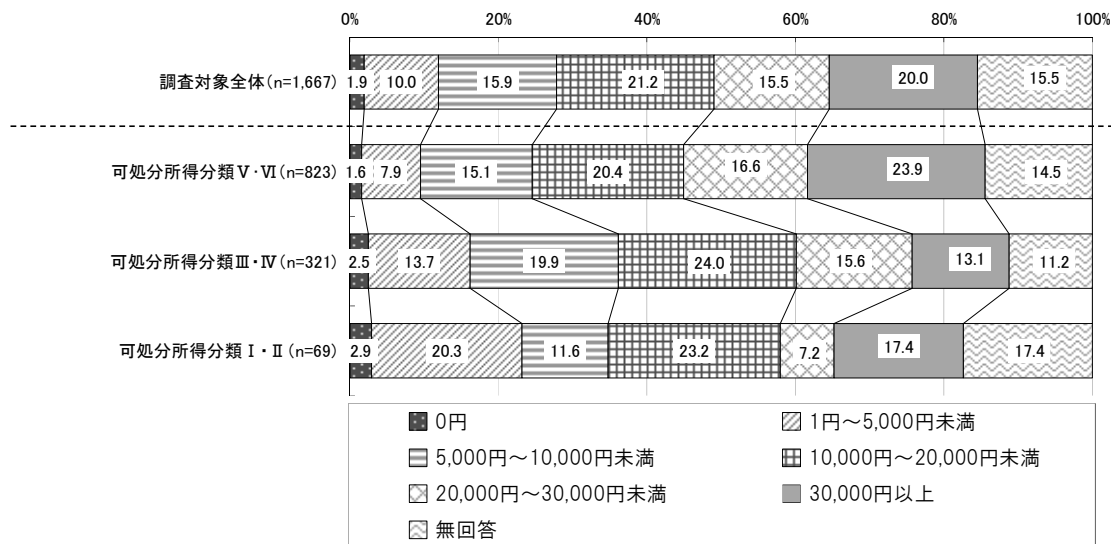
※宛名の方について、乳児の場合や 18 歳以上の若者の場合も含めて集計している。

②学習塾や習い事等に対する支出額

学習塾等の受講や習い事等にかかる1ヵ月あたりの支出額について、「0円」及び「1円～5,000円未満」の回答割合は、調査対象全体では11.9%、可処分所得分類V・VIに該当する世帯では9.5%、可処分所得分類Ⅲ・Ⅳに該当する世帯では16.2%、可処分所得分類Ⅰ・Ⅱに該当する世帯では23.2%となっている。

問 16-1 宛名の方について、学習塾等の受講や習い事、クラブ活動・部活動等に月々どのくらいの支出をしていますか。(数値を記入)

図表 4-2-2 学習塾等の受講や習い事等にかかる1ヵ月あたりの支出額



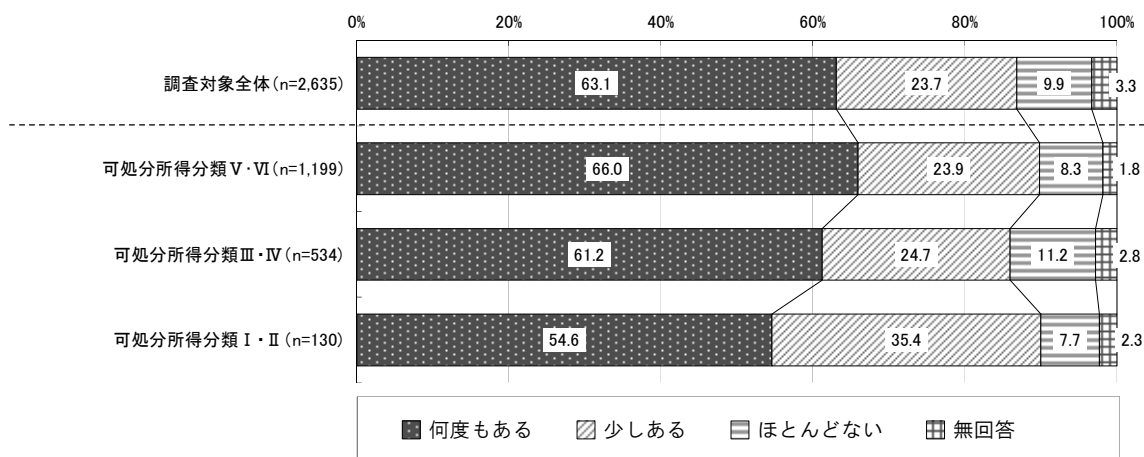
③野外活動への参加（公園などで植物や生物に触れたり観察したりすること）

子ども・若者の経験として、「公園などで植物や生物に触れたり観察したりすること」（幼稚園や保育所での活動・行事、学校の授業や行事以外）について、「何度もある」と回答した割合は、調査対象全体では63.1%、可処分所得分類V・VIに該当する世帯では66.0%、可処分所得分類Ⅲ・Ⅳに該当する世帯では61.2%、可処分所得分類Ⅰ・Ⅱに該当する世帯では54.6%となっている。

問 17 (ア) 宛名の方は、これまでに、幼稚園や保育所での活動・行事、学校の授業や行事以外で、以下のような活動をしたことがありますか。

（公園などで植物や生物に触れたり観察したりすること）(SA)

図表 4-2-3 「公園などで植物や生物に触れたり観察したりすること」の経験の頻度



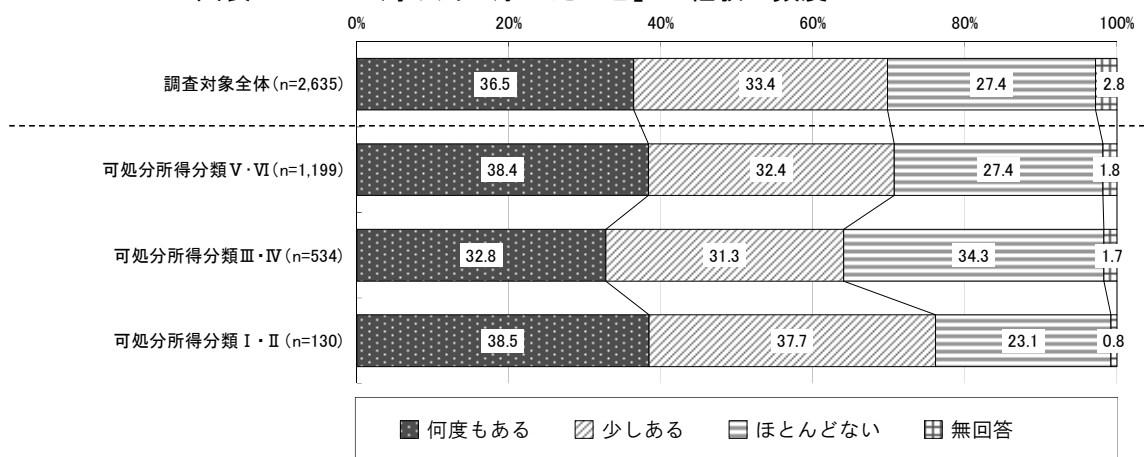
④ 野外活動への参加（海や川で泳いだこと）

子ども・若者の経験として、「海や川で泳いだこと」（幼稚園や保育所での活動・行事、学校の授業や行事以外）について、「何度もある」と回答した割合は、調査対象全体では 36.5%、可処分所得分類Ⅴ・Ⅵに該当する世帯では 38.4%、可処分所得分類Ⅲ・Ⅳに該当する世帯では 32.8%、可処分所得分類Ⅰ・Ⅱに該当する世帯では 38.5%となっている。

問 17 (イ) 宛名の方は、これまでに、幼稚園や保育所での活動・行事、学校の授業や行事以外で、以下のような活動をしたことがありますか。

（海や川で泳いだこと）（SA）

図表 4-2-4 「海や川で泳いだこと」の経験の頻度



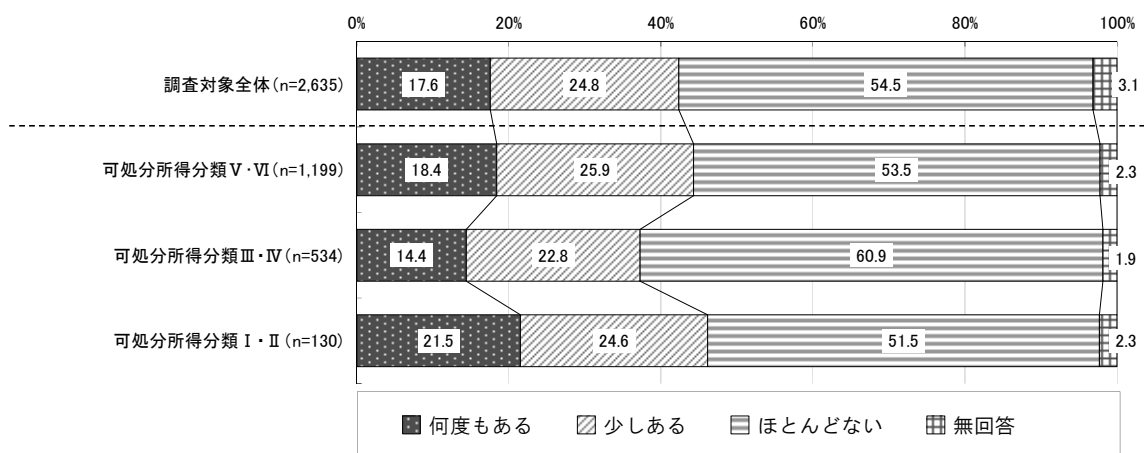
⑤ 野外活動への参加（キャンプをしたこと）

子ども・若者の経験として、「キャンプをしたこと」（幼稚園や保育所での活動・行事、学校の授業や行事以外）について、「何度もある」と回答した割合は、調査対象全体では 17.6%、可処分所得分類Ⅴ・Ⅵに該当する世帯では 18.4%、可処分所得分類Ⅲ・Ⅳに該当する世帯では 14.4%、可処分所得分類Ⅰ・Ⅱに該当する世帯では 21.5%となっている。

問 17 (ウ) 宛名の方は、これまでに、幼稚園や保育所での活動・行事、学校の授業や行事以外で、以下のような活動をしたことがありますか。

（キャンプをしたこと）（SA）

図表 4-2-5 「キャンプをしたこと」の経験の頻度



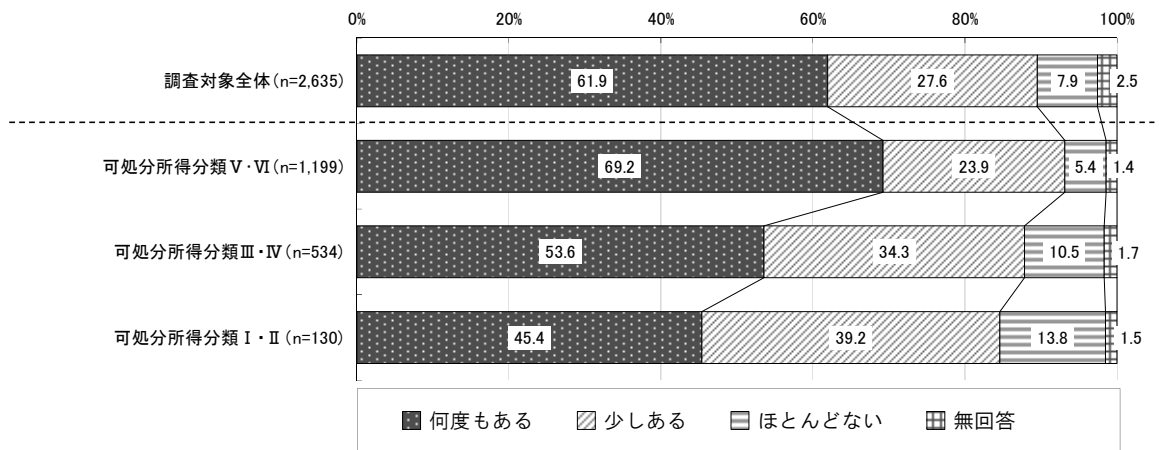
⑥ 野外活動への参加（キャンプ以外の旅行に出かけたこと）

子ども・若者の経験として、「キャンプ以外の旅行に出かけたこと」（幼稚園や保育所での活動・行事、学校の授業や行事以外）について、「何度もある」と回答した割合は、調査対象全体では 61.9%、可処分所得分類Ⅴ・Ⅵに該当する世帯では 69.2%、可処分所得分類Ⅲ・Ⅳに該当する世帯では 53.6%、可処分所得分類Ⅰ・Ⅱに該当する世帯では 45.4%となっている。

問 17 (エ) 宛名の方は、これまでに、幼稚園や保育所での活動・行事、学校の授業や行事以外で、以下のような活動をしたことがありますか。

（キャンプ以外の旅行に出かけたこと）（SA）

図表 4-2-6 「キャンプ以外の旅行に出かけたこと」の経験の頻度



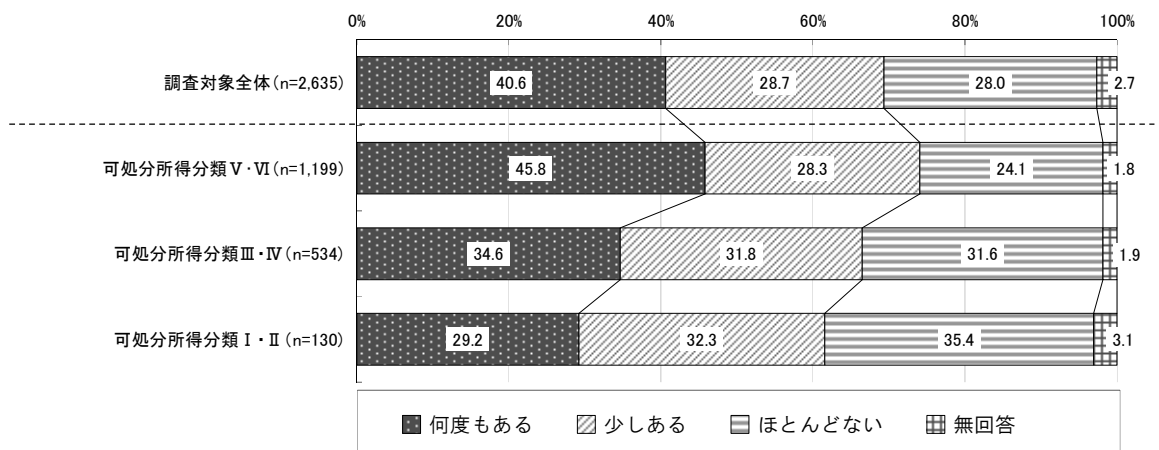
⑦ 文化活動への参加（図書館に行くこと）

子ども・若者の経験として、「図書館に行くこと」（幼稚園や保育所での活動・行事、学校の授業や行事以外）について、「何度もある」と回答した割合は、調査対象全体では 40.6%、可処分所得分類Ⅴ・Ⅵに該当する世帯では 45.8%、可処分所得分類Ⅲ・Ⅳに該当する世帯では 34.6%、可処分所得分類Ⅰ・Ⅱに該当する世帯では 29.2%となっている。

問 17 (オ) 宛名の方は、これまでに、幼稚園や保育所での活動・行事、学校の授業や行事以外で、以下のような活動をしたことがありますか。

（図書館に行くこと）（SA）

図表 4-2-7 「図書館に行くこと」の経験の頻度



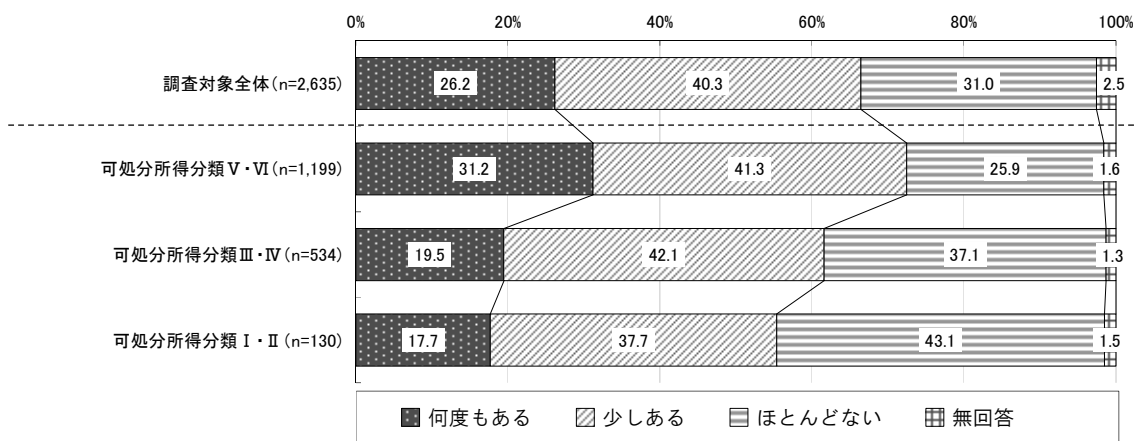
⑧文化活動への参加（博物館・科学館に行くこと）

子ども・若者の経験として、「博物館・科学館に行くこと」（幼稚園や保育所での活動・行事、学校の授業や行事以外）について、「何度もある」と回答した割合は、調査対象全体では 26.2%、可処分所得分類Ⅴ・Ⅵに該当する世帯では 31.2%、可処分所得分類Ⅲ・Ⅳに該当する世帯では 19.5%、可処分所得分類Ⅰ・Ⅱに該当する世帯では 17.7%となっている。

問 17 (カ) 宛名の方は、これまでに、幼稚園や保育所での活動・行事、学校の授業や行事以外で、以下のような活動をしたことがありますか。

（博物館・科学館に行くこと）（SA）

図表 4-2-8 「博物館・科学館に行くこと」の経験の頻度



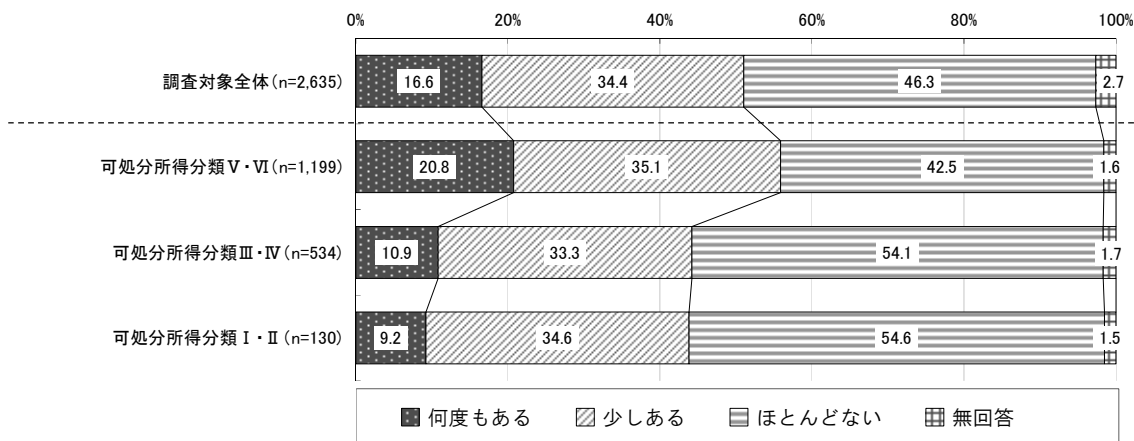
⑨文化活動への参加（美術館・劇場に行くこと）

子ども・若者の経験として、「美術館・劇場に行くこと」（幼稚園や保育所での活動・行事、学校の授業や行事以外）について、「何度もある」と回答した割合は、調査対象全体では 16.6%、可処分所得分類Ⅴ・Ⅵに該当する世帯では 20.8%、可処分所得分類Ⅲ・Ⅳに該当する世帯では 10.9%、可処分所得分類Ⅰ・Ⅱに該当する世帯では 9.2%となっている。

問 17 (キ) 宛名の方は、これまでに、幼稚園や保育所での活動・行事、学校の授業や行事以外で、以下のような活動をしたことがありますか。

（美術館・劇場に行くこと）（SA）

図表 4-2-9 「美術館・劇場に行くこと」の経験の頻度

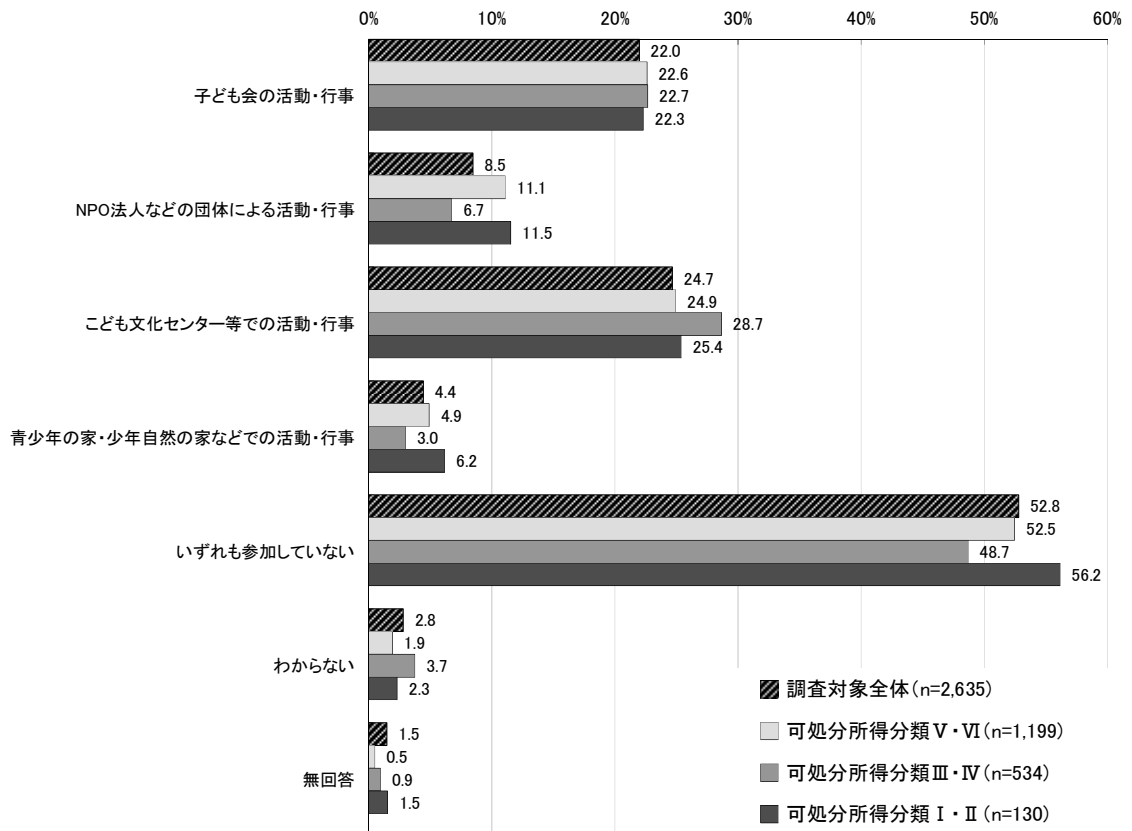


⑩地域での活動や行事等への参加

子ども・若者の地域での活動や行事等への参加の状況について、「いずれも参加していない」と回答した割合は、調査対象全体では 52.8%、可処分所得分類Ⅴ・Ⅵに該当する世帯では 52.5%、可処分所得分類Ⅲ・Ⅳに該当する世帯では 48.7%、可処分所得分類Ⅰ・Ⅱに該当する世帯では 56.2%となっている。

問 18 宛名の方は、過去 1 年間に地域で次のような活動や行事等に参加したことがありますか。(MA)

図表 4-2-10 地域での活動や行事等への参加の状況



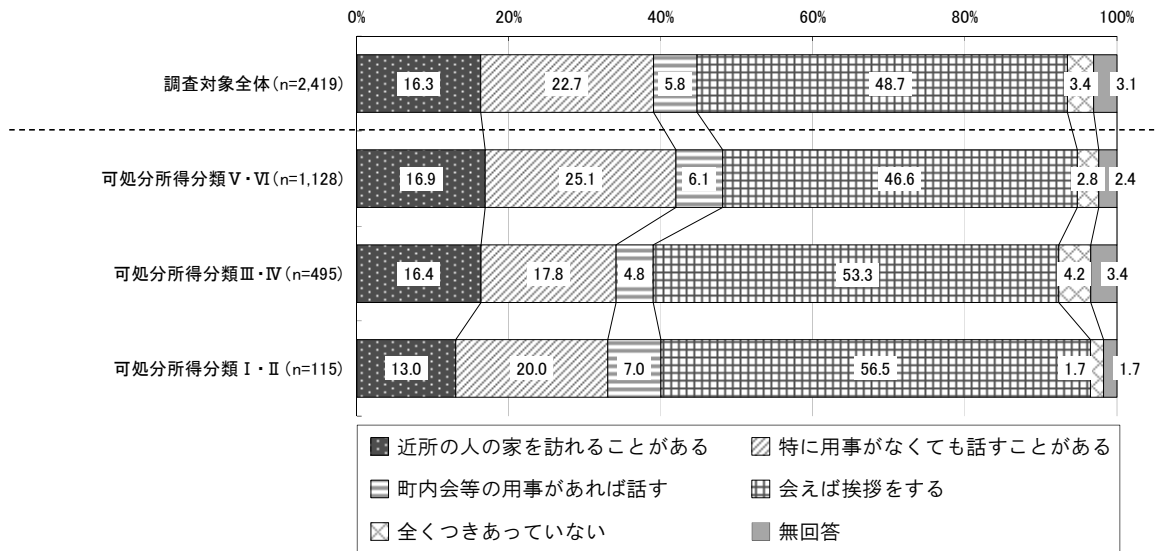
(3) 地域や近隣の人との関係性

① 近所づきあいの程度

回答者の方の近所づきあいの程度について、「近所の人の家を訪れることがある」または「特に用事がなくても話すことがある」と回答した割合は、調査対象全体では 39.0%、可処分所得分類Ⅴ・Ⅵに該当する世帯では 42.0%、可処分所得分類Ⅲ・Ⅳに該当する世帯では 34.2%、可処分所得分類Ⅰ・Ⅱに該当する世帯では 33.0%となっている。

問 39 あなたは、近所づきあいをどの程度していますか。(SA)

図表 4-3-1 近所づきあいの程度



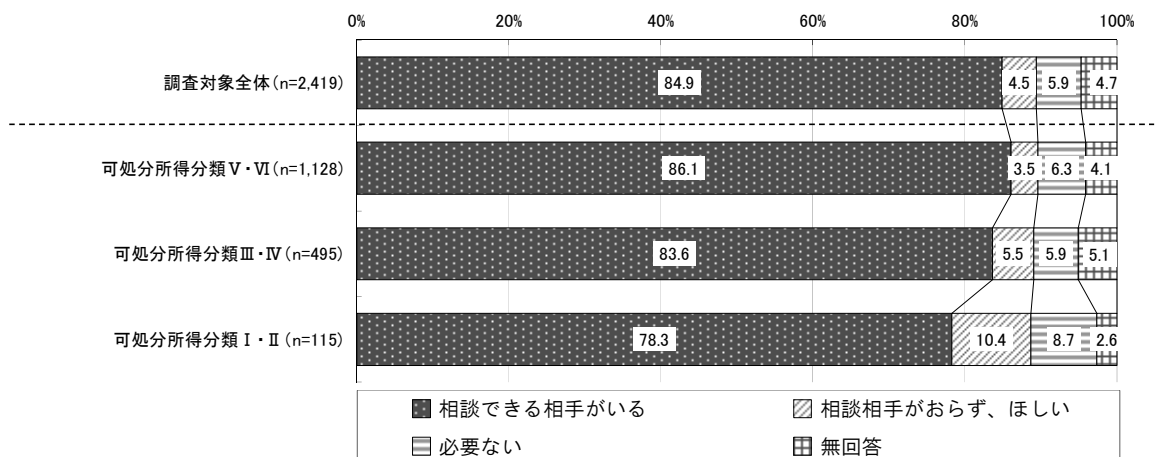
② 子育てのことを相談できる相手の有無

回答者の方が子育てのことを相談できる相手について、「相談できる相手がいる」と回答した割合は、調査対象全体では 84.9%、可処分所得分類Ⅴ・Ⅵに該当する世帯では 86.1%、可処分所得分類Ⅲ・Ⅳに該当する世帯では 83.6%、可処分所得分類Ⅰ・Ⅱに該当する世帯では 78.3%となっている。

また、「相談相手がおらず、ほしい」と回答した割合は、調査対象全体では 4.5%、可処分所得分類Ⅴ・Ⅵに該当する世帯では 3.5%、可処分所得分類Ⅲ・Ⅳに該当する世帯では 5.5%、可処分所得分類Ⅰ・Ⅱに該当する世帯では 10.4%となっている。

問 38 子育てのことについて相談できる相手がありますか。(SA)

図表 4-3-2 子育てのことを相談できる相手の有無



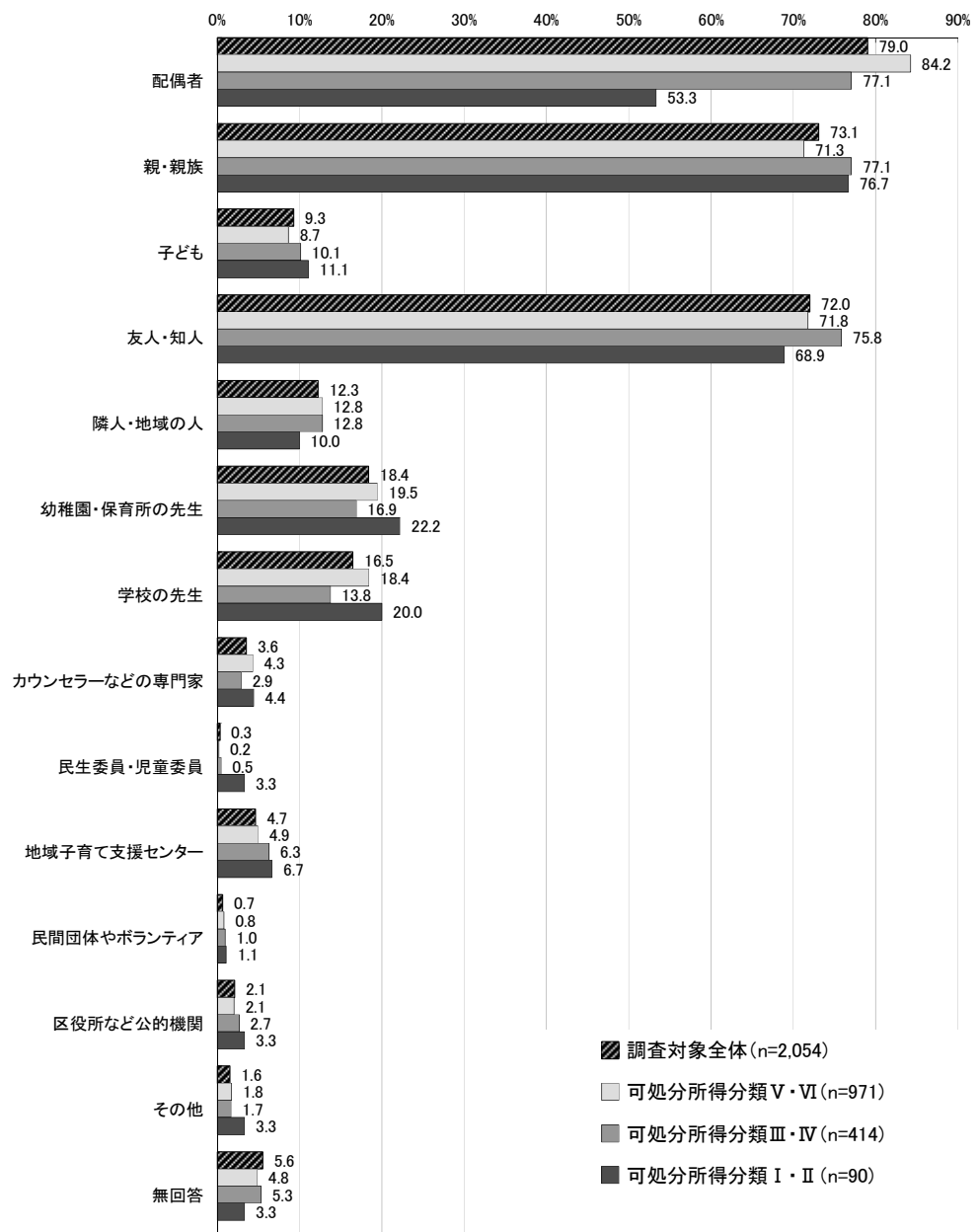
③子育てのことを相談できる、または相談したいと思う相手

子育てのことを相談できる相手について、「配偶者」と回答した割合は、調査対象全体では 79.0%、可処分所得分類Ⅴ・Ⅵに該当する世帯では 84.2%、可処分所得分類Ⅲ・Ⅳに該当する世帯では 77.1%、可処分所得分類Ⅰ・Ⅱに該当する世帯では 53.3%となっている。また、可処分所得分類Ⅰ・Ⅱに該当する世帯では「子ども」が 11.1%、「幼稚園・保育所の先生」が 22.2%、「学校の先生」が 20.0%となっている。

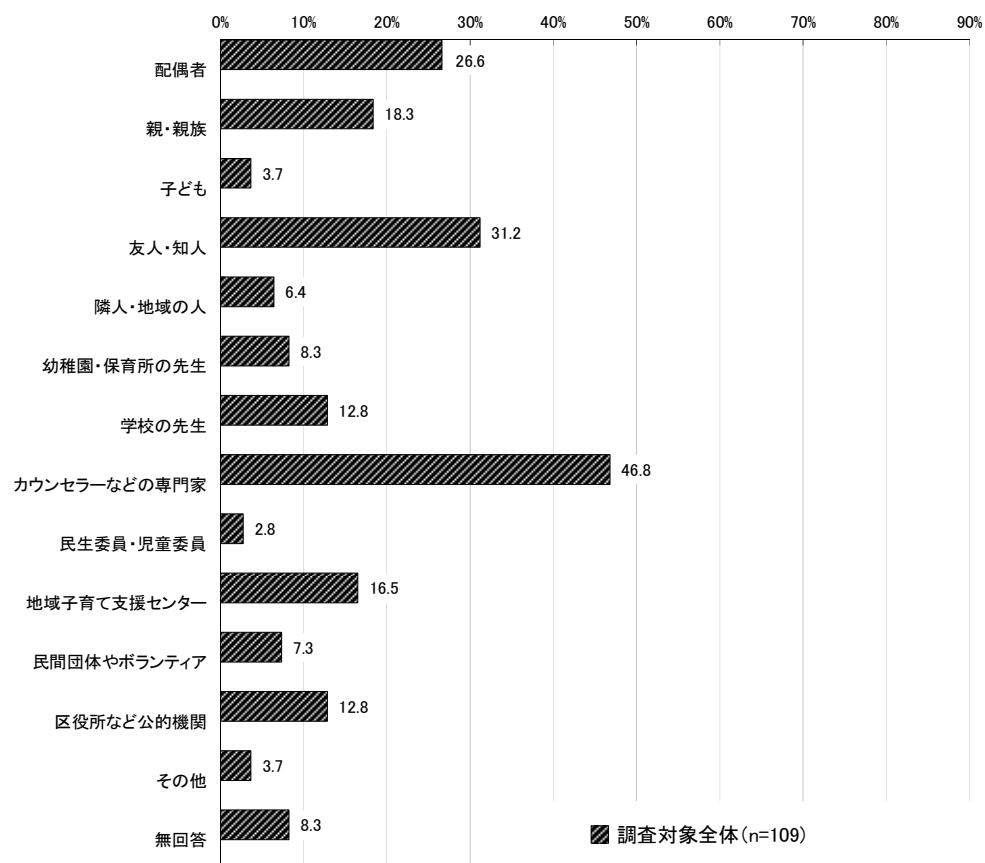
また、「相談相手がおらず、ほしい」と回答した人が誰に相談したいと思うかについては、「カウンセラーなどの専門家」と回答した割合が 46.8%となっている。（「相談相手がおらず、ほしい」と回答した度数が少ないため可処分所得分類別ではなく、調査対象全体の結果のみを掲載した）

問 38-1 その相談相手は誰ですか、また相談相手がほしい方はどのような相手に相談したいと思いますか。（MA）

図表 4-3-3 子育てのことを相談できる相手



図表 4-3-4 相談したいと思う相手



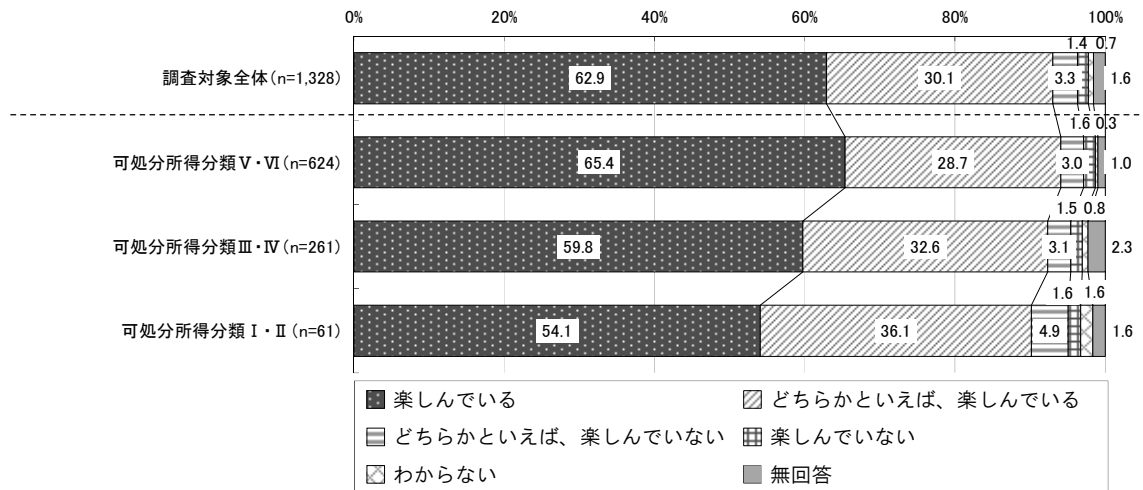
(4) 子どもの居場所

① 学校生活の過ごし方

子どもが学校生活を楽しんでいるかについて、「楽しんでいる」と回答した割合は、調査対象全体では 62.9%、可処分所得分類 V・VI に該当する世帯では 65.4%、可処分所得分類 III・IV に該当する世帯では 59.8%、可処分所得分類 I・II に該当する世帯では 54.1% となっている。

問 19 宛名の方は、学校生活を楽しんでいますか。(SA)

図表 4-4-1 学校生活を楽しんでいるか否か

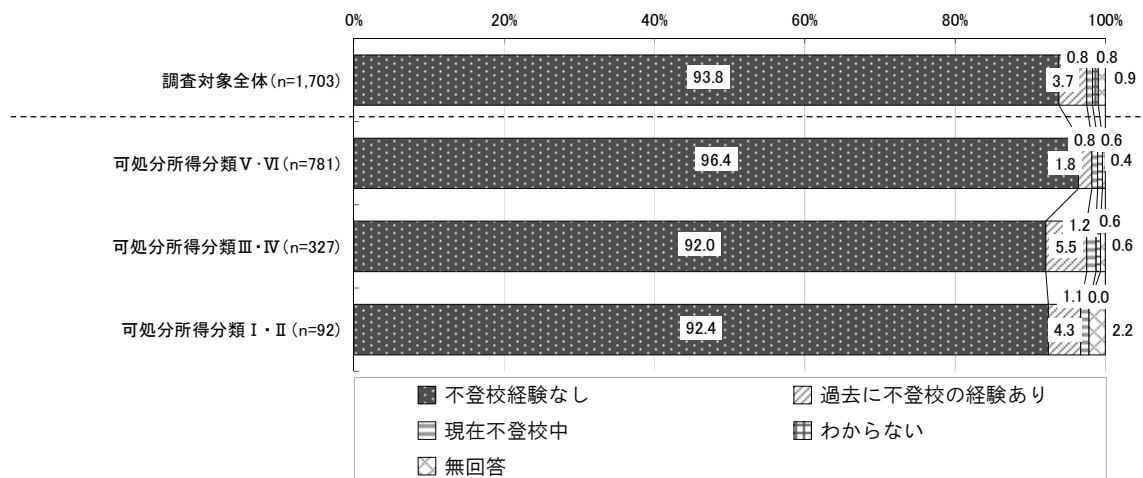


② 不登校経験の有無

子ども・若者の不登校経験の有無について、「過去に不登校の経験あり」または「現在不登校中」と回答した割合は、調査対象全体では 4.5%、可処分所得分類 V・VI に該当する世帯では 2.6%、可処分所得分類 III・IV に該当する世帯では 6.7%、可処分所得分類 I・II に該当する世帯では 5.4% となっている。

問 8 宛名の方は不登校の経験がありますか。(SA)

図表 4-4-2 不登校経験の有無



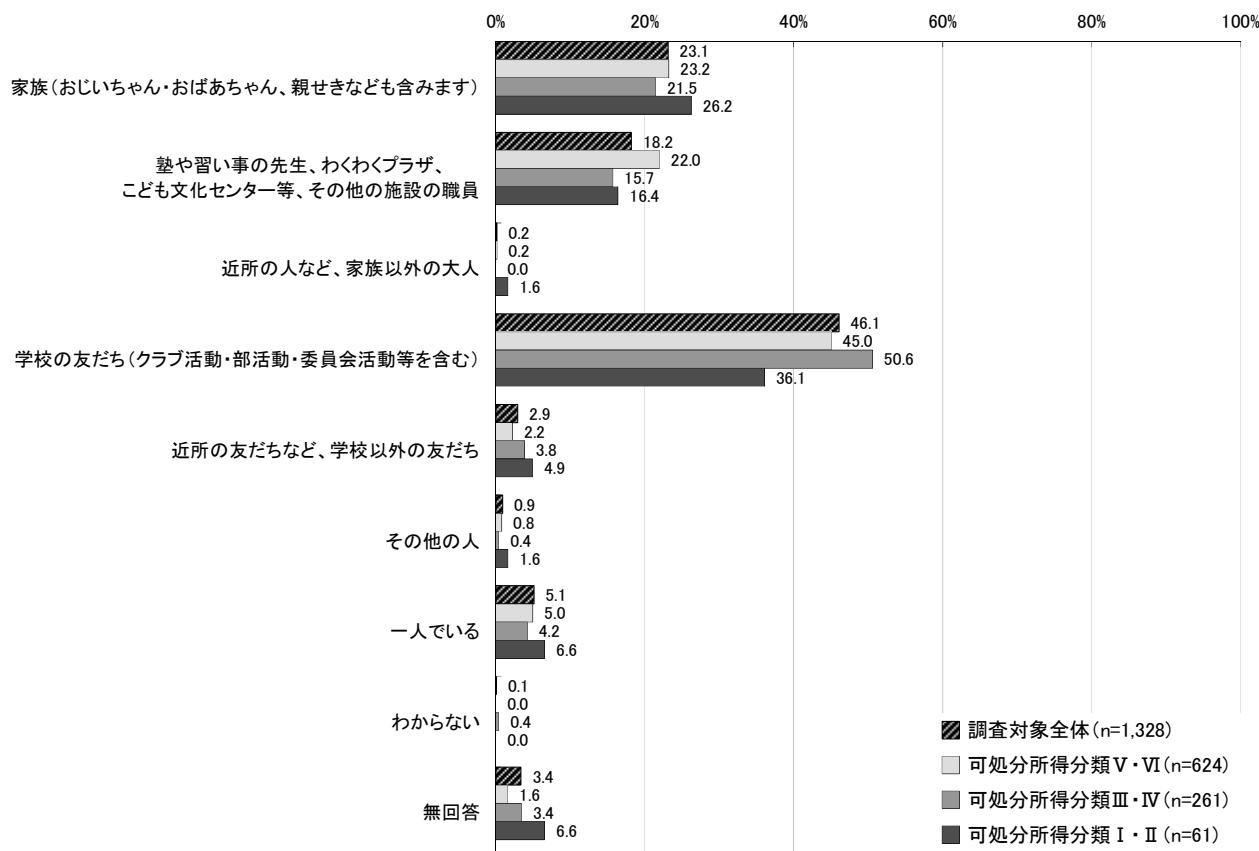
③放課後の居場所（誰と過ごすか）

子どもが放課後誰と過ごすかについて、調査対象全体では、16時～18時は「学校の友だち」と回答した割合が46.1%、「家族」が23.1%、「塾や習い事の先生、わくわくプラザ、こども文化センター等、その他の施設の職員」が18.2%となっている。18時～20時は「家族」が71.4%、「塾や習い事の先生、わくわくプラザ、こども文化センター等、その他の施設の職員」が14.9%となっている。20時～22時は「家族」が82.5%、22時以降は「家族」が91.0%となっている。

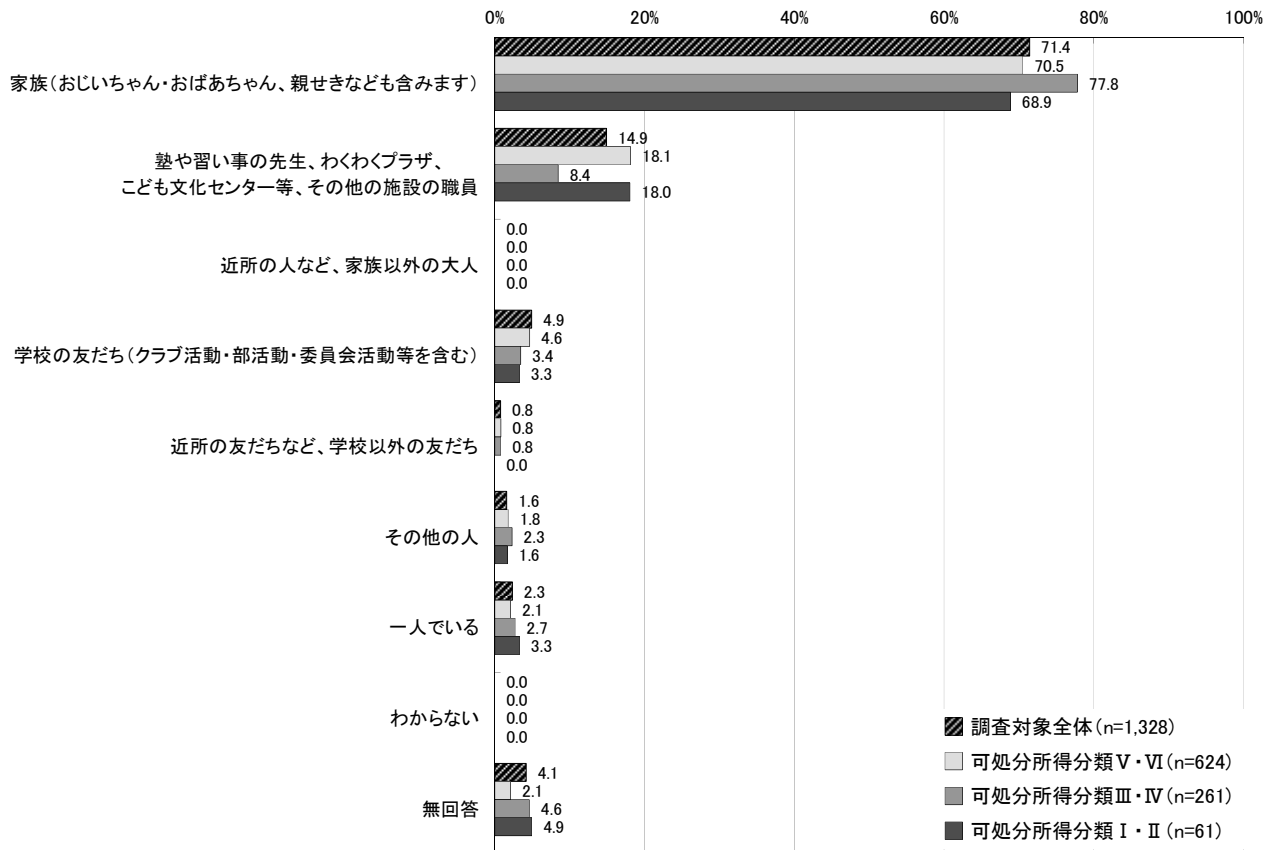
また、「一人である」と回答した割合は、16時～18時は調査対象全体では5.1%、可処分所得分類Ⅰ・Ⅱに該当する世帯では6.6%となっている。18時～20時は調査対象全体では2.3%、可処分所得分類Ⅰ・Ⅱに該当する世帯では3.3%、20時～22時は調査対象全体では2.2%、可処分所得分類Ⅰ・Ⅱに該当する世帯では4.9%、22時以降は調査対象全体では3.6%、可処分所得分類Ⅰ・Ⅱに該当する世帯では6.6%となっている。

問24 宛名の方は、学校のある日の放課後から夜にかけて、誰と、どこにすることが最も多いですか。時間ごとにお教えてください。(SA)

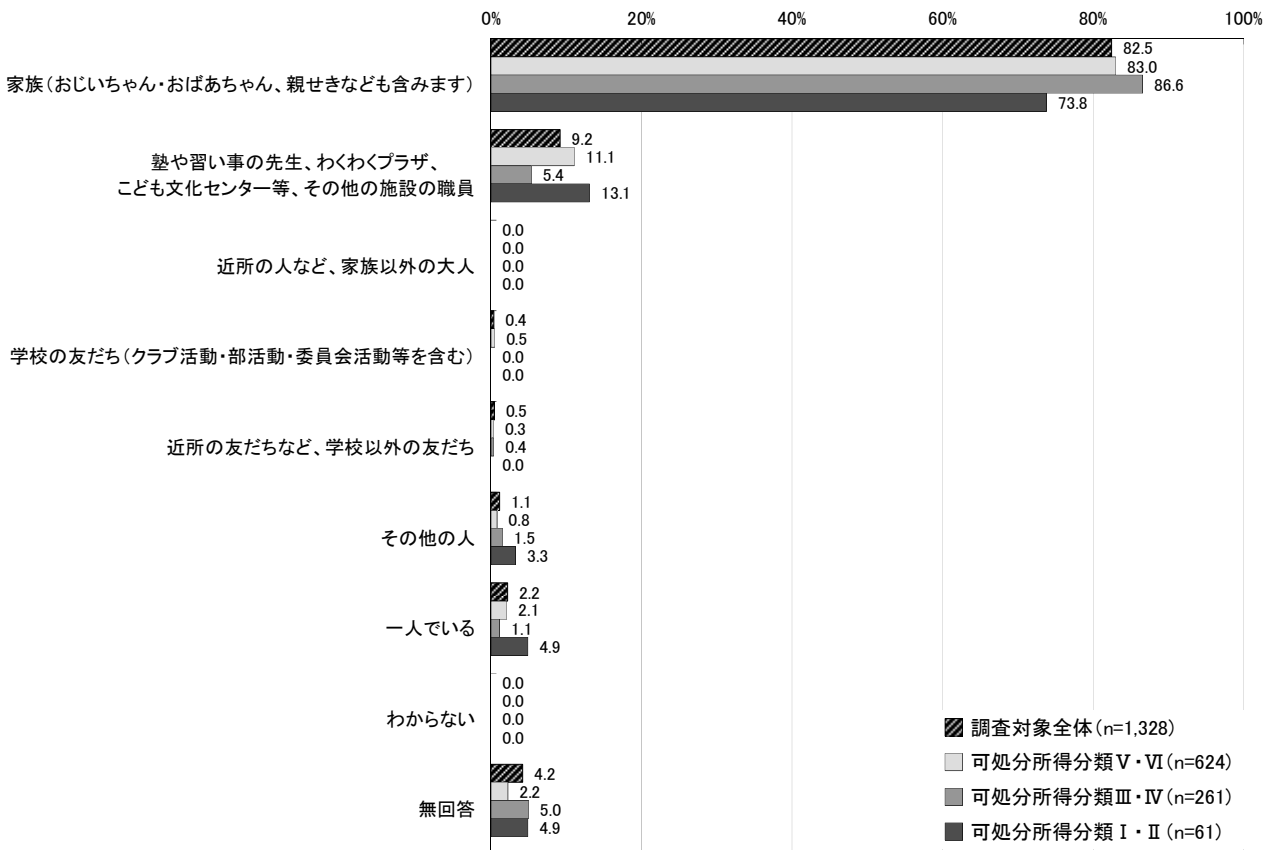
図表 4-4-3 放課後誰と過ごすか（16時～18時）



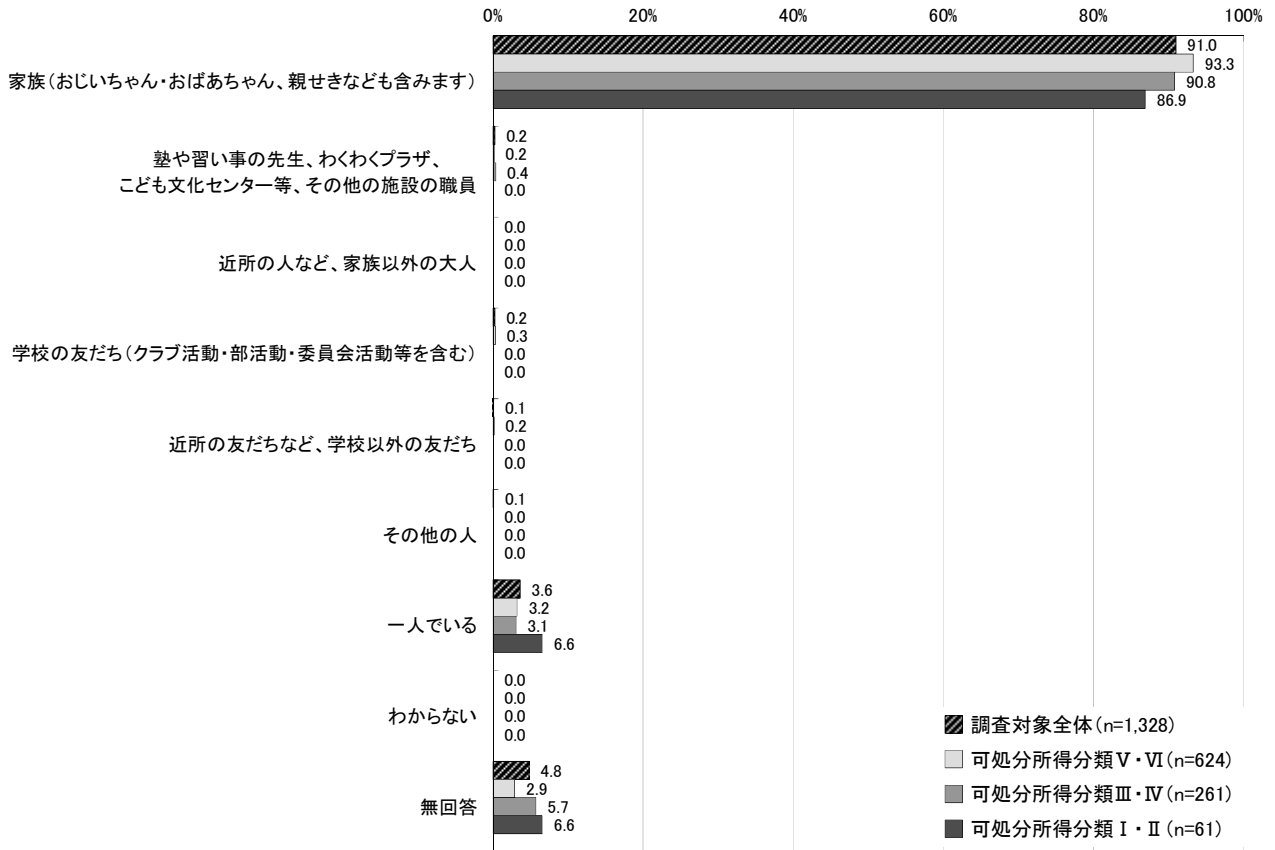
図表 4-4-4 放課後誰と過ごすか（18時～20時）



図表 4-4-5 放課後誰と過ごすか（20時～22時）



図表 4-4-6 放課後誰と過ごすか（22 時以降）



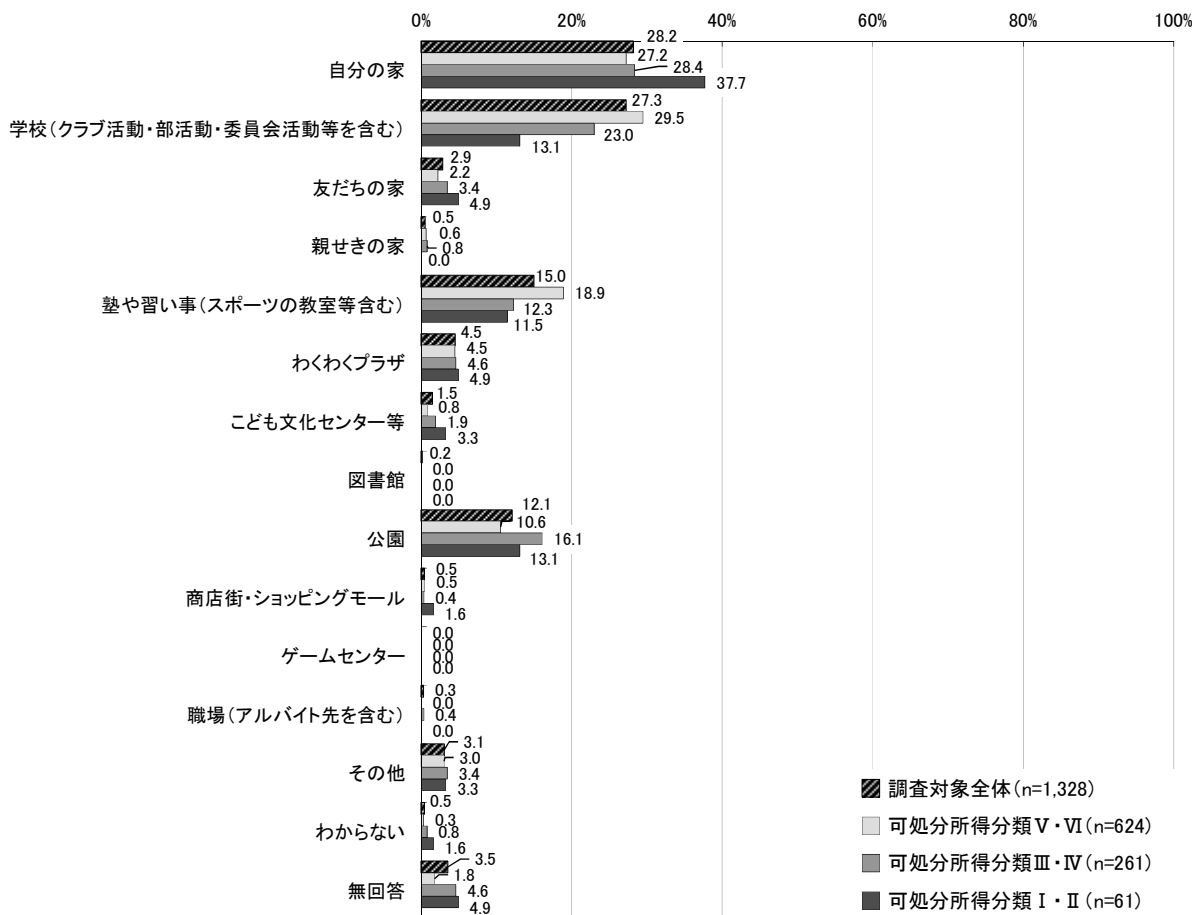
④放課後の居場所（どこで過ごすか）

子どもが放課後どこで過ごすかについて、調査対象全体では、16時～18時は「自分の家」と回答した割合が28.2%、「学校」が27.3%、「塾や習い事」が15.0%、「公園」が12.1%となっている。18時～20時は、「自分の家」が72.4%、「塾や習い事」が15.6%となっている。20時～22時は「自分の家」が84.4%、22時以降は「自分の家」が94.7%となっている。


また、「自分の家」以外の回答割合（「わからない」は含むが「無回答」は除く）について、16時～18時は調査対象全体では68.3%、可処分所得分類Ⅰ・Ⅱに該当する世帯では57.4%となっている。18時～20時は調査対象全体では23.5%、可処分所得分類Ⅰ・Ⅱに該当する世帯では22.9%、20時～22時は調査対象全体では11.2%、可処分所得分類Ⅰ・Ⅱに該当する世帯では16.4%、22時以降は調査対象全体では0.3%、可処分所得分類Ⅰ・Ⅱに該当する世帯では0.0%となっている。

問24 宛名の方は、学校のある日の放課後から夜にかけて、誰と、どこにいることが最も多いですか。時間ごとにお教えてください。(SA)


図表 4-4-7 放課後どこで過ごすか（16時～18時）




図表 4-4-8 放課後どこで過ごすか（18時～20時）



図表 4-4-9 放課後どこで過ごすか（20時～22時）



図表 4-4-10 放課後どこで過ごすか (22 時以降)



第5節 経済的困難とヒューマン・キャピタルとの関係性

(1) 生活習慣の確立・健康

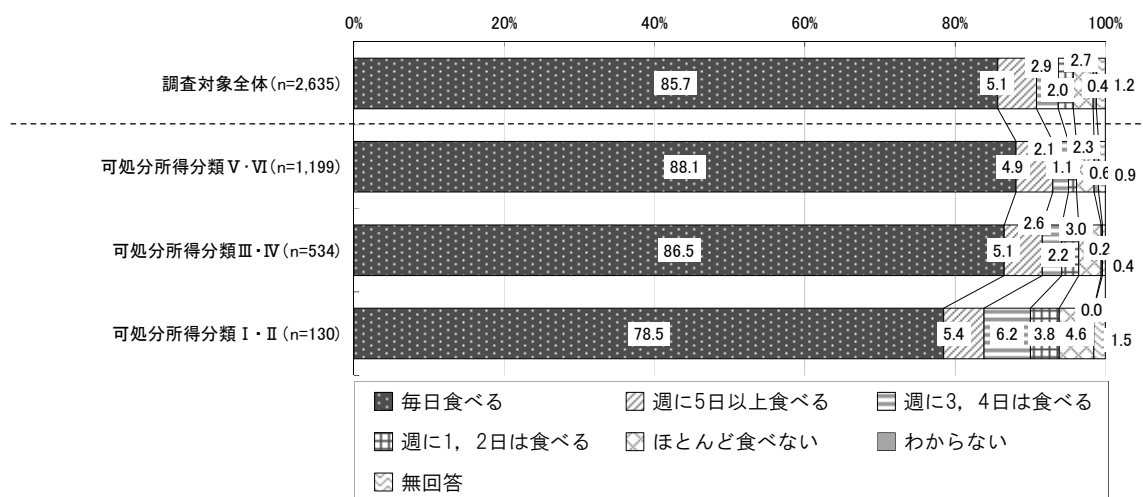
① 食事摂取の頻度

朝ごはんを食べる頻度について、毎日食べていない子ども・若者の割合（「ほとんど食べない」「週に1, 2日は食べる」「週に3, 4日は食べる」「週に5日以上食べる」の回答割合）は、調査対象全体では12.7%、可処分所得分類V・VIに該当する世帯では10.4%、可処分所得分類Ⅲ・Ⅳに該当する世帯では12.9%、可処分所得分類Ⅰ・Ⅱに該当する世帯では20.0%となっている。

また、夕ごはんを食べる頻度について、毎日食べていない子ども・若者の割合（「ほとんど食べない」「週に1, 2日は食べる」「週に3, 4日は食べる」「週に5日以上食べる」の回答割合）は、調査対象全体では4.5%、可処分所得分類V・VIに該当する世帯では4.5%、可処分所得分類Ⅲ・Ⅳに該当する世帯では4.8%、可処分所得分類Ⅰ・Ⅱに該当する世帯では7.7%となっている。

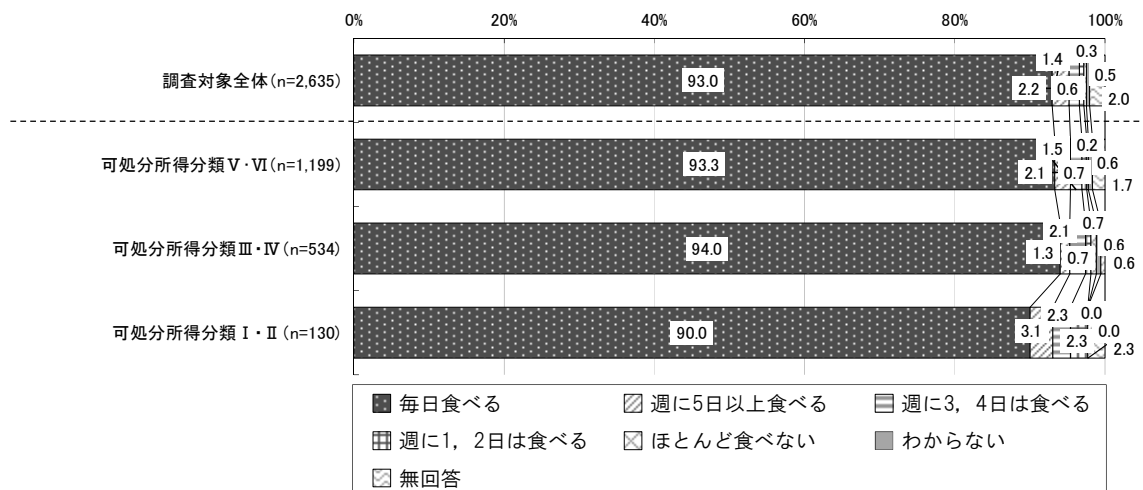
問10(ア) 宛名の方は、1週間に朝ごはん・夕ごはんをどれくらい食べていますか。(SA)

図表 5-1-1 朝ごはんを食べる頻度



問10(イ) 宛名の方は、1週間に朝ごはん・夕ごはんをどれくらい食べていますか。(SA)

図表 5-1-2 夕ごはんを食べる頻度



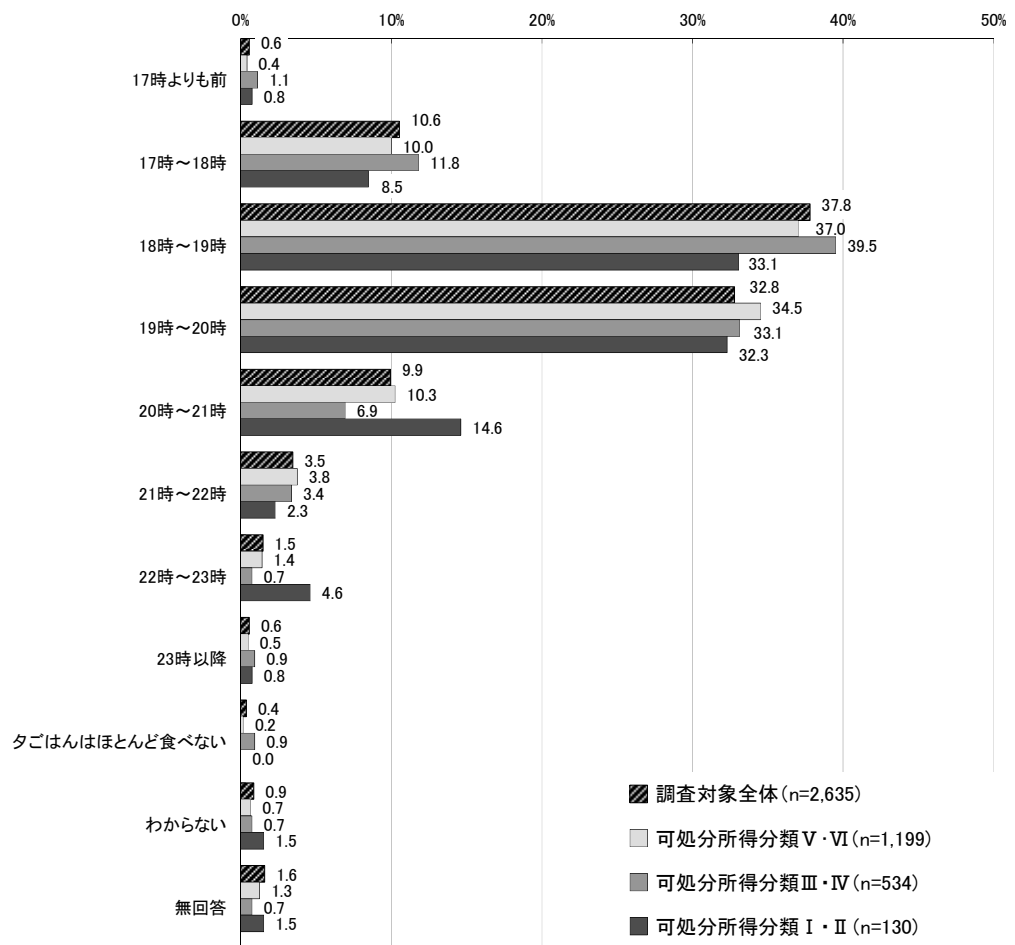
②夕ごはんを食べる時間帯

子ども・若者が夕ごはんを食べる時間帯について、調査対象全体では「18時～19時」が37.8%、「19時～20時」が32.8%となっている。

また、20時以降（「20時～21時」「21時～22時」「22時～23時」「23時以降」）の回答割合は、調査対象全体では15.5%、可処分所得分類Ⅰ・Ⅱに該当する世帯では、22.3%となっている。また、22時以降（「22時～23時」「23時以降」）の回答割合は、調査対象全体では2.1%、可処分所得分類Ⅰ・Ⅱに該当する世帯では、5.4%となっている。

問 11 宛名の方は、普段、夕ごはんをどれくらいの時間に食べていますか。(SA)

図表 5-1-3 夕ごはんを食べる時間帯

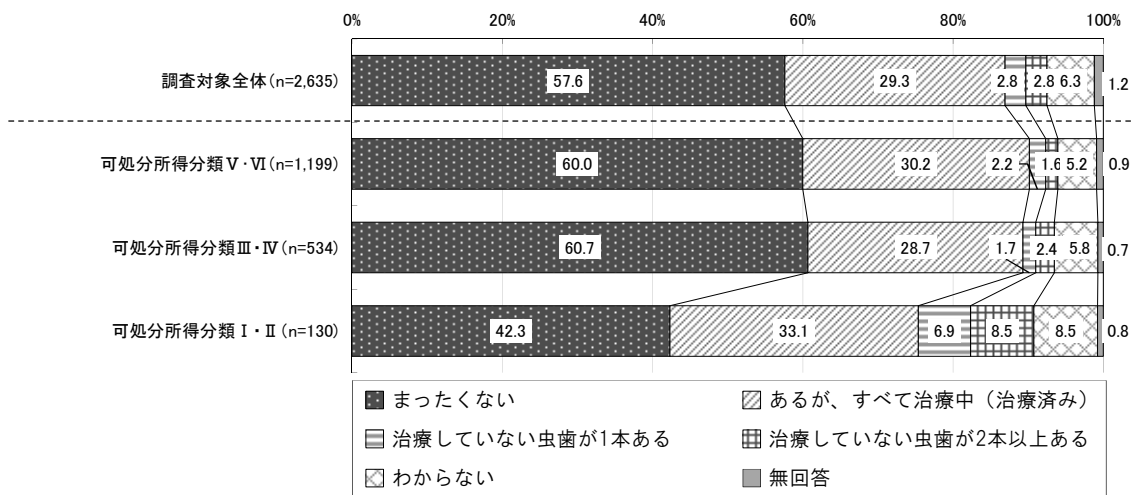


③虫歯の有無・治療の状況

子ども・若者の虫歯の有無・治療の状況について、「治療していない虫歯が1本ある」または「治療していない虫歯が2本以上ある」と回答した割合は、調査対象全体では5.6%、可処分所得分類V・VIに該当する世帯では3.8%、可処分所得分類Ⅲ・Ⅳに該当する世帯では4.1%、可処分所得分類Ⅰ・Ⅱに該当する世帯では15.4%となっている。

問 13 宛名の方には虫歯がありますか。(SA)

図表 5-1-4 虫歯の有無・治療の状況

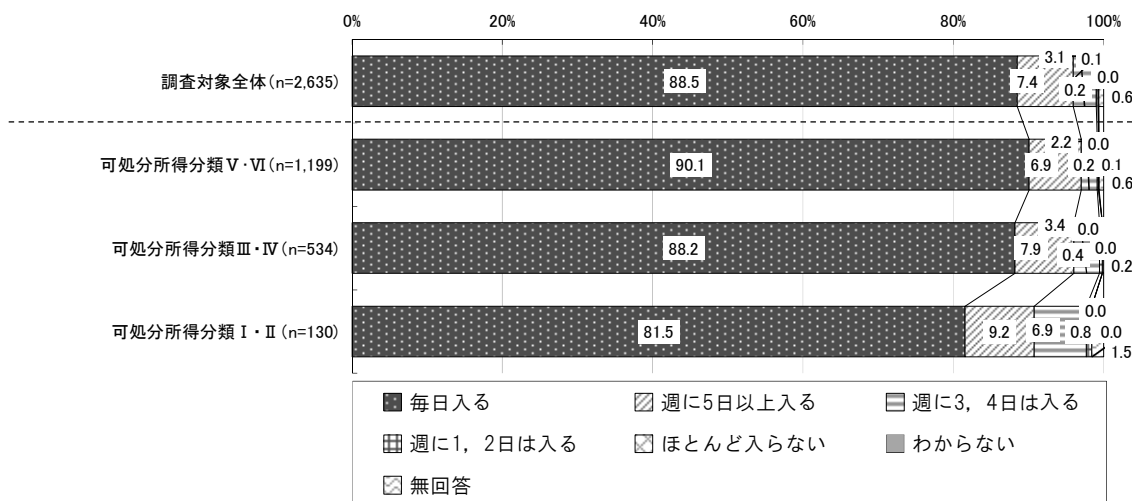


④入浴の頻度

入浴の頻度について、毎日入っていない子ども・若者の割合(「ほとんど入らない」「週に1, 2日は入る」「週に3, 4日は入る」「週に5日以上入る」の回答割合)は、調査対象全体では10.8%、可処分所得分類V・VIに該当する世帯では9.3%、可処分所得分類Ⅲ・Ⅳに該当する世帯では11.7%、可処分所得分類Ⅰ・Ⅱに該当する世帯では16.9%となっている。

問 14 宛名の方は、1週間にお風呂(シャワーのみの場合も含む)にどれくらい入っていますか。(SA)

図表 5-1-5 入浴の頻度



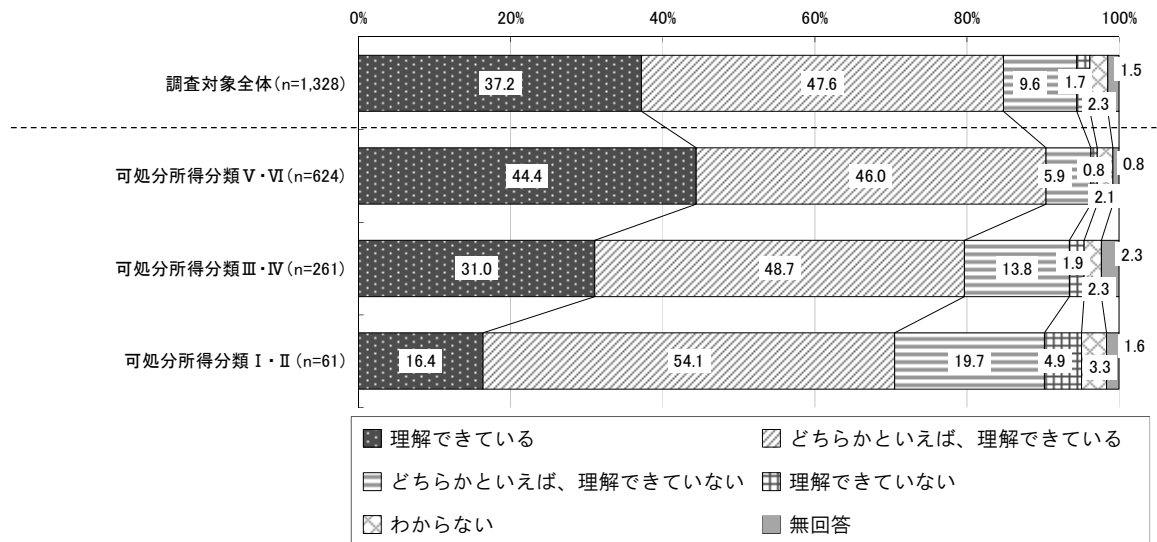
(2) 学力形成

①学校での学習の理解度

子どもの学校での学習の理解度について、「理解できていない」または「どちらかといえば、理解できていない」と回答した割合は、調査対象全体では 11.3%、可処分所得分類Ⅴ・Ⅵに該当する世帯では 6.7%、可処分所得分類Ⅲ・Ⅳに該当する世帯では 15.7%、可処分所得分類Ⅰ・Ⅱに該当する世帯では 24.6%となっている。

問 21 宛名の方は、学校での学習をどの程度理解できていますか。(SA)

図表 5-2-1 学校での学習の理解度

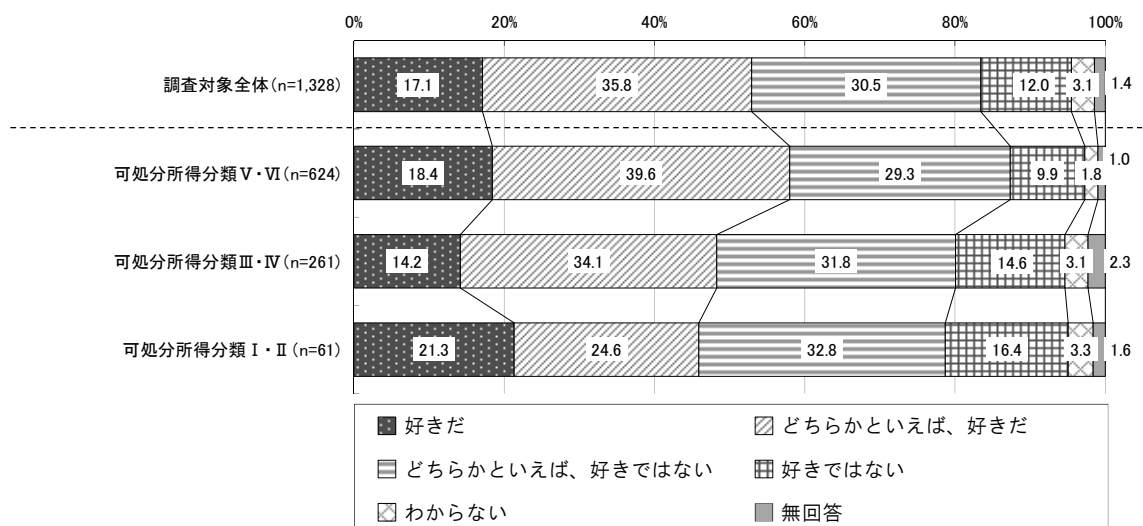


②勉強が好きか

子どもが勉強が好きかについて、「好きではない」または「どちらかといえば、好きではない」と回答した割合は、調査対象全体では 42.5%、可処分所得分類Ⅴ・Ⅵに該当する世帯では 39.2%、可処分所得分類Ⅲ・Ⅳに該当する世帯では 46.4%、可処分所得分類Ⅰ・Ⅱに該当する世帯では 49.2%となっている。

問 20 宛名の方は、勉強が好きですか。(SA)

図表 5-2-2 勉強が好きか



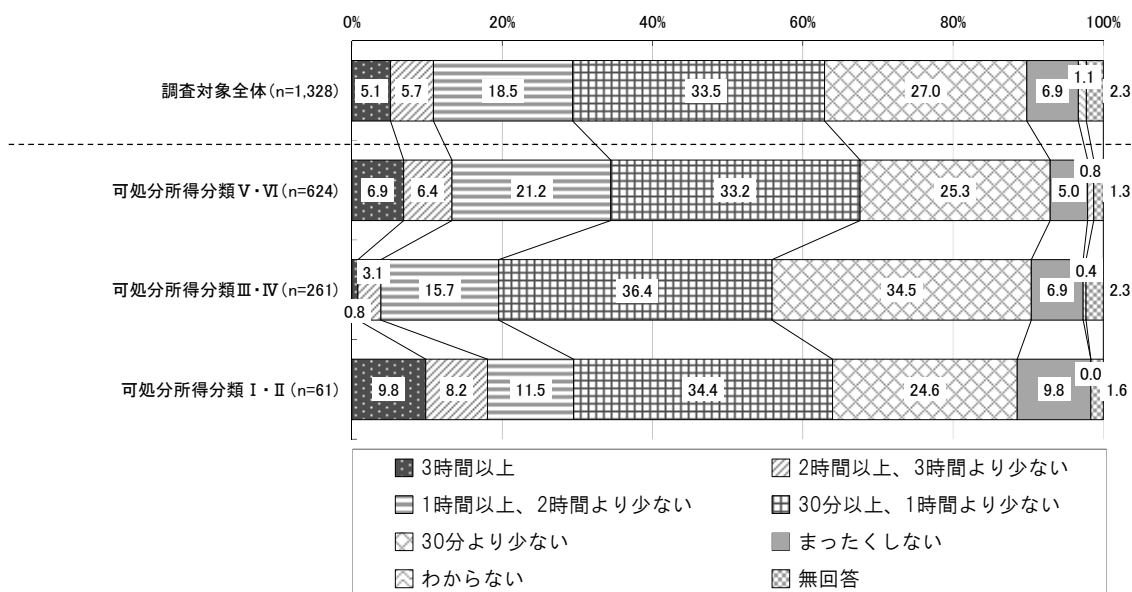
③家庭での勉強時間

子どもが学校のある日に家で勉強する時間について、「まったくしない」と回答した割合は、調査対象全体では 6.9%、可処分所得分類Ⅴ・Ⅵに該当する世帯では 5.0%、可処分所得分類Ⅲ・Ⅳに該当する世帯では 6.9%、可処分所得分類Ⅰ・Ⅱに該当する世帯では 9.8%となっている。

また、学校が休みの日に家で勉強する時間について、「まったくしない」と回答した割合は、調査対象全体では 13.1%、可処分所得分類Ⅴ・Ⅵに該当する世帯では 9.1%、可処分所得分類Ⅲ・Ⅳに該当する世帯では 15.3%、可処分所得分類Ⅰ・Ⅱに該当する世帯では 23.0%となっている。

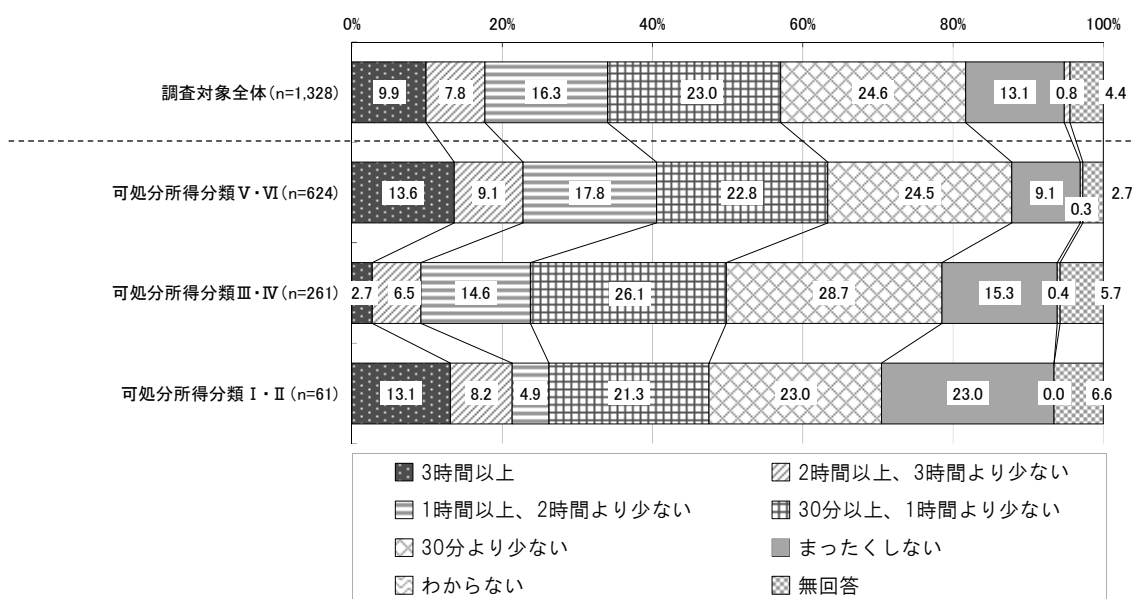
問 22 (ア) 宛名の方は、家でどのくらい勉強しますか。(学校のある日) (SA)

図表 5-2-3 学校のある日に家で勉強する時間



問 22 (イ) 宛名の方は、家でどのくらい勉強しますか。(学校が休みの日) (SA)

図表 5-2-4 学校が休みの日に家で勉強する時間



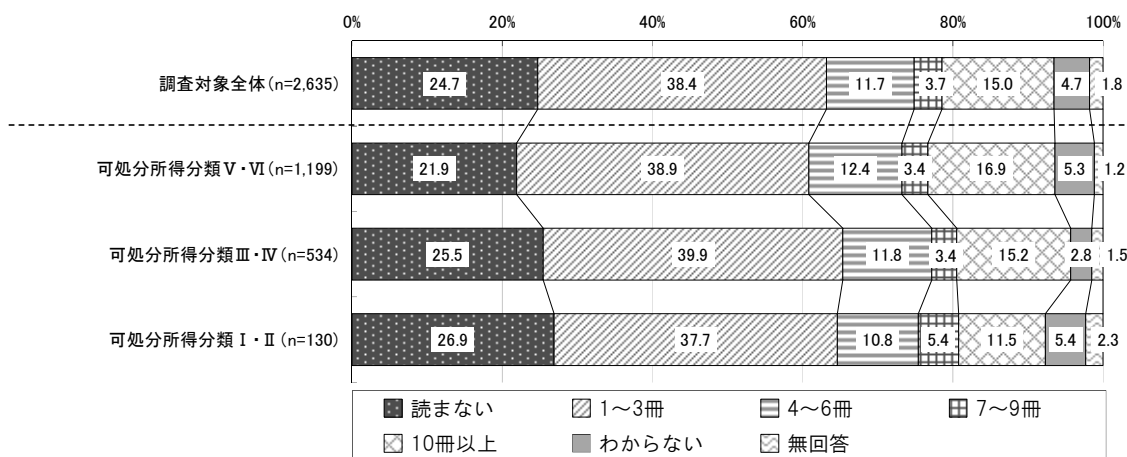
④読書冊数

子どもが1カ月に読む本の冊数について、「読まない」と回答した割合は、調査対象全体では24.7%、可処分所得分類Ⅴ・Ⅵに該当する世帯では21.9%、可処分所得分類Ⅲ・Ⅳに該当する世帯では25.5%、可処分所得分類Ⅰ・Ⅱに該当する世帯では26.9%となっている。

また、1カ月に読むマンガや雑誌の冊数について「読まない」と回答した割合は、調査対象全体では44.9%、可処分所得分類Ⅴ・Ⅵに該当する世帯では44.5%、可処分所得分類Ⅲ・Ⅳに該当する世帯では48.1%、可処分所得分類Ⅰ・Ⅱに該当する世帯では43.8%となっている。

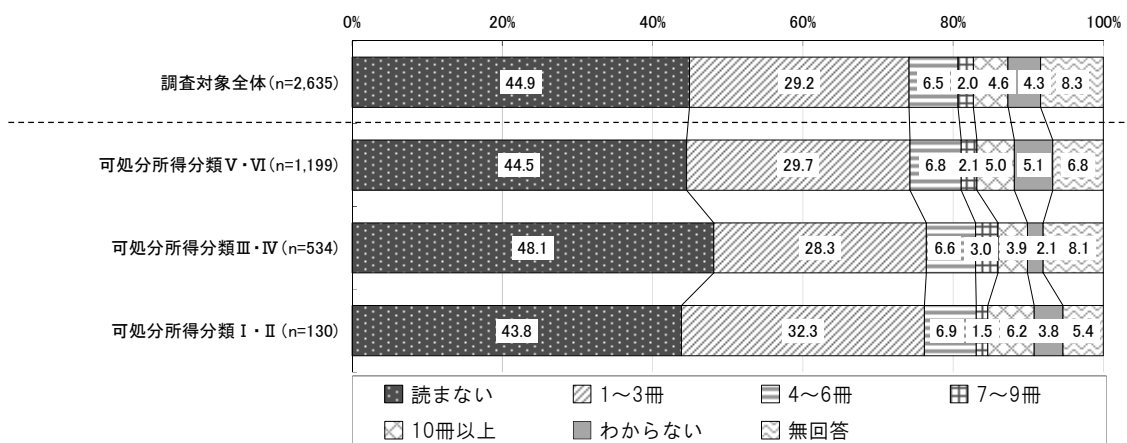
問 15 (ア) 宛名の方は、1カ月に何冊くらい本を読みますか。(マンガや雑誌を除く本) (SA)

図表 5-2-5 1カ月に読む本の冊数



問 15 (イ) 宛名の方は、1カ月に何冊くらい本を読みますか。(マンガや雑誌) (SA)

図表 5-2-6 1カ月に読むマンガや雑誌の冊数



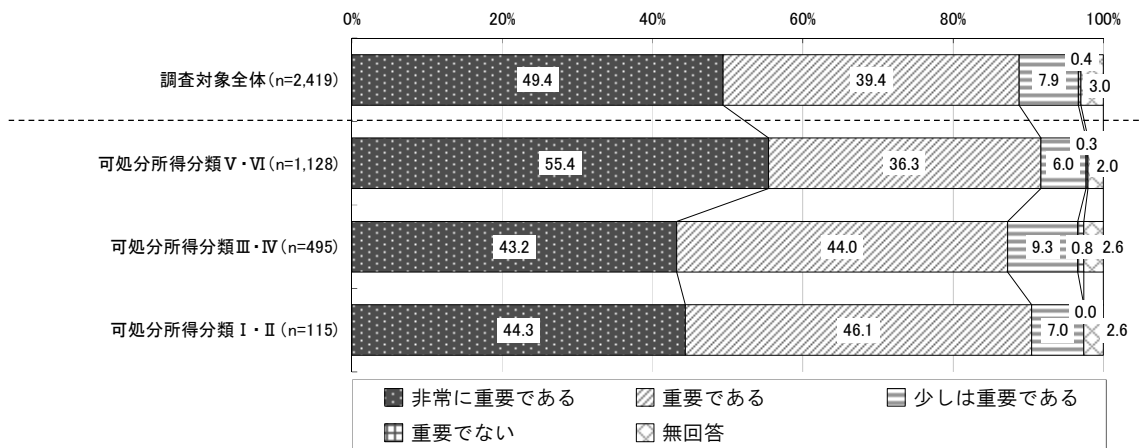
⑤保護者が勉強することを重要と考える度合い

保護者の方が子どもにとって「一生懸命勉強すること」をどの程度重要と考えているかについて、「非常に重要である」と回答した割合は、調査対象全体では 49.4%、可処分所得分類Ⅴ・Ⅵに該当する世帯では 55.4%、可処分所得分類Ⅲ・Ⅳに該当する世帯では 43.2%、可処分所得分類Ⅰ・Ⅱに該当する世帯では 44.3%となっている。

問 34 (ア) 子どもにとって次のことはどの程度重要だと思いますか。

(一生懸命勉強すること) (SA)

図表 5-2-7 「一生懸命勉強すること」を重要視する度合い



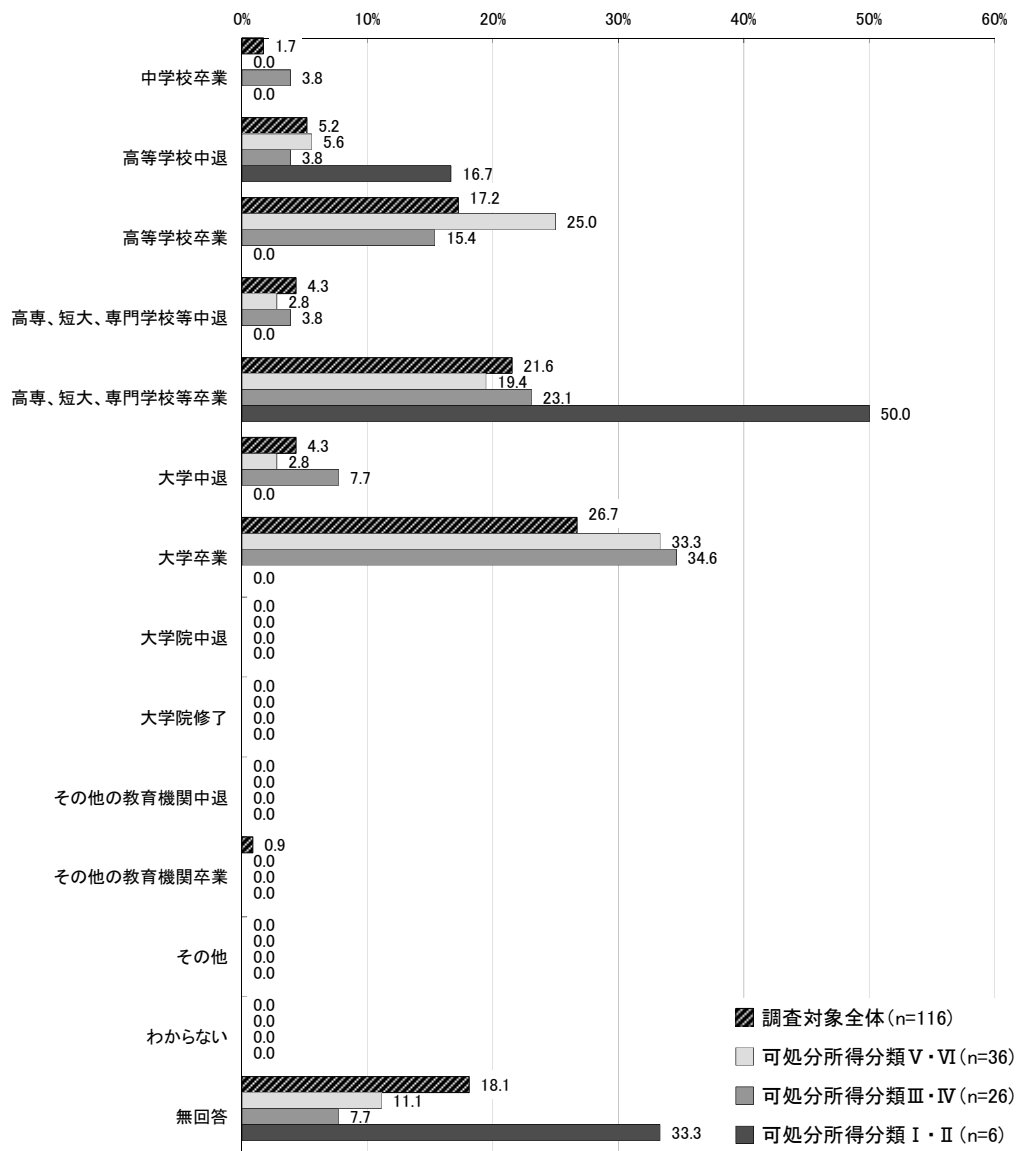
(3) キャリア形成（進学・最終学歴）

①子ども・若者の最終学歴

子ども・若者（現在、学校等には在籍しておらず、既に卒業等している方のみ）の最終学歴について、「大学卒業」と回答した割合は、調査対象全体では 26.7%、可処分所得分類Ⅴ・Ⅵに該当する世帯では 33.3%、可処分所得分類Ⅲ・Ⅳに該当する世帯では 34.6%、可処分所得分類Ⅰ・Ⅱに該当する世帯では 0.0%となっている。（集計対象度数が非常に少ない点、及び、在学中の子ども・若者については除いた上での集計である点には留意が必要である）

問 26 宛名の方の最終学歴は以下のうちどれですか。(SA)

図表 5-3-1 子ども・若者の最終学歴



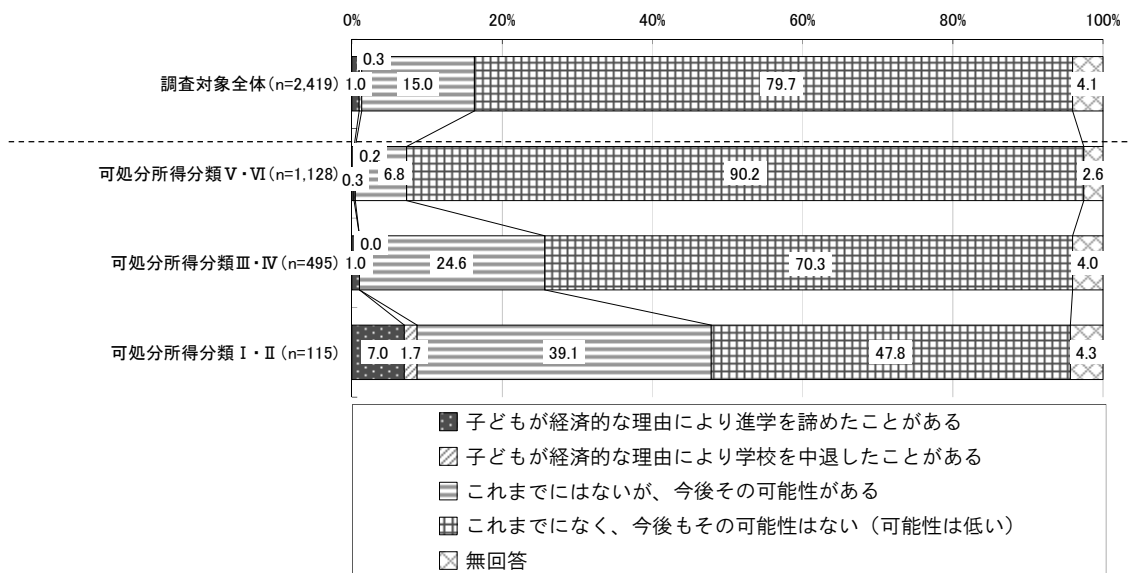
②経済的な理由による子どもの進学断念・学校中退の経験の有無

進学断念や中退経験の有無について、「子どもが経済的な理由により進学を諦めたことがある」または「子どもが経済的な理由により学校を中退したことがある」と回答した割合は、調査対象全体では1.3%、可処分所得分類V・VIに該当する世帯では0.5%、可処分所得分類Ⅲ・Ⅳに該当する世帯では1.0%、可処分所得分類Ⅰ・Ⅱに該当する世帯では8.7%となっている。

また、「これまでにはないが、今後その可能性がある」と回答した割合は、調査対象全体では15.0%、可処分所得分類V・VIに該当する世帯では6.8%、可処分所得分類Ⅲ・Ⅳに該当する世帯では24.6%、可処分所得分類Ⅰ・Ⅱに該当する世帯では39.1%となっている。

問 33 あなたの世帯では、経済的な理由により、子どもに進学を諦めさせたり学校を中退させたりしたことはありますか。(SA)

図表 5-3-2 子どもの進学断念や学校中退経験の有無



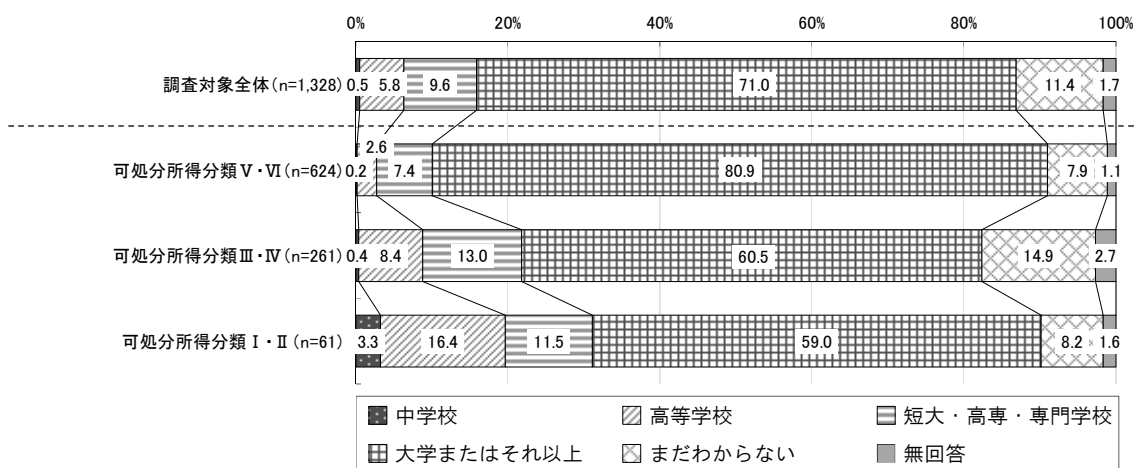
③想定・期待される学歴

子どもに想定・期待する学歴について、「大学またはそれ以上」と回答した割合は、調査対象全体では71.0%、可処分所得分類V・VIに該当する世帯では80.9%、可処分所得分類Ⅲ・Ⅳに該当する世帯では60.5%、可処分所得分類Ⅰ・Ⅱに該当する世帯では59.0%となっている。

また、「中学校」及び「高等学校」と回答した割合は、調査対象全体では6.3%、可処分所得分類V・VIに該当する世帯では2.8%、可処分所得分類Ⅲ・Ⅳに該当する世帯では8.8%、可処分所得分類Ⅰ・Ⅱに該当する世帯では19.7%となっている。

問 23 宛名の方について、どの段階までの教育を受けさせたいと考えていますか。(SA)

図表 5-3-3 想定・期待される学歴



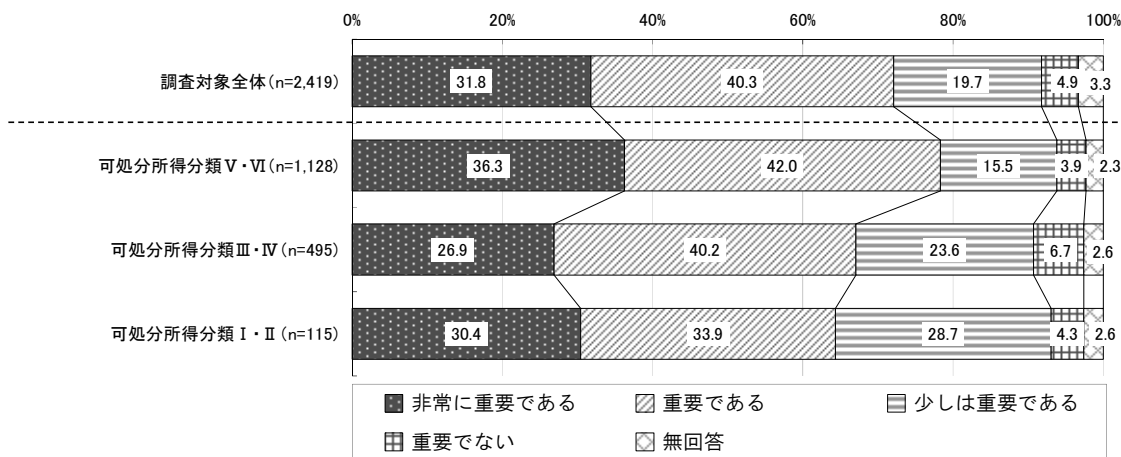
④保護者が高等教育段階への進学を重要と考える度合い

保護者の方が子どもにとって「高校卒業後大学・短大・専門学校等に進学すること」をどの程度重要と考えているかについて、「非常に重要である」と回答した割合は、調査対象全体では31.8%、可処分所得分類V・VIに該当する世帯では36.3%、可処分所得分類Ⅲ・Ⅳに該当する世帯では26.9%、可処分所得分類Ⅰ・Ⅱに該当する世帯では30.4%となっている。

問 34 (イ) 子どもにとって次のことはどの程度重要だと思いますか。

(高校卒業後大学・短大・専門学校等に進学すること) (SA)

図表 5-3-4 保護者が高等教育段階への進学を重要と考える度合い



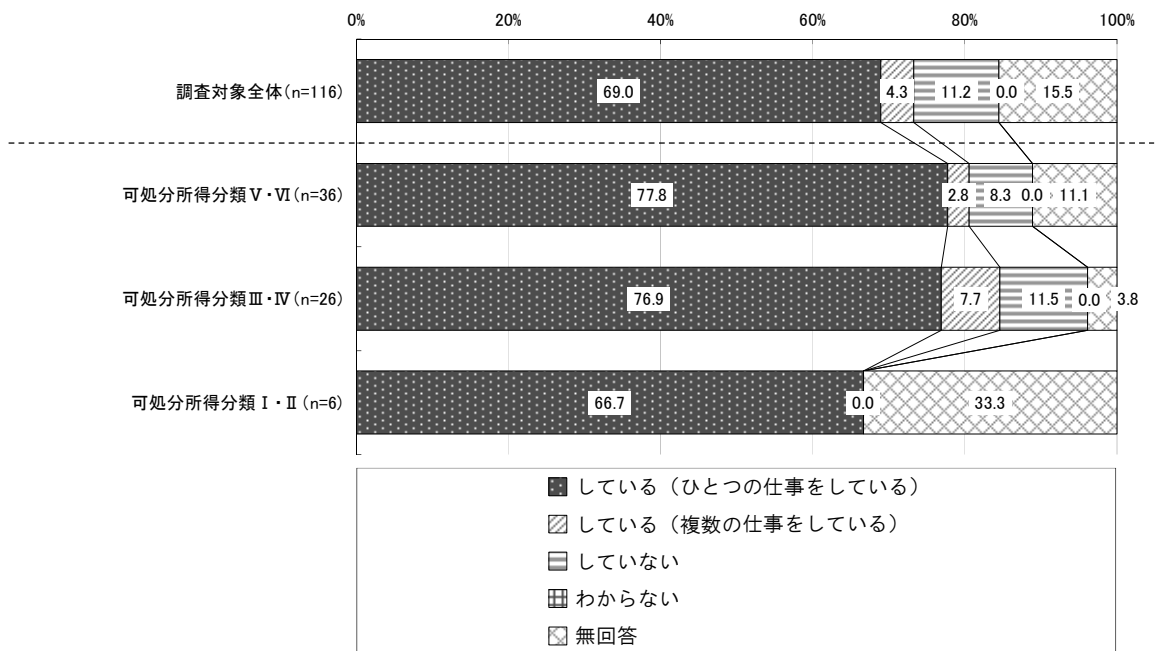
(4) キャリア形成 (就職)

① 学校等卒業後の就労の状況

子ども・若者の学校等卒業後の就業の状況について、「している（ひとつの仕事をしている、複数の仕事をしている）」と回答した割合は、調査対象全体では 73.3%、可処分所得分類Ⅴ・Ⅵに該当する世帯では 80.6%、可処分所得分類Ⅲ・Ⅳに該当する世帯では 84.6%、可処分所得分類Ⅰ・Ⅱに該当する世帯では 66.7%となっている。(集計対象度数が非常に少ない点、及び、在学中の子ども・若者については除いた上での集計である点には留意が必要である)

問 27 宛名の方は、現在収入をとまなう仕事をしていますか。(SA)

図表 5-4-1 学校等卒業後の就業の状況

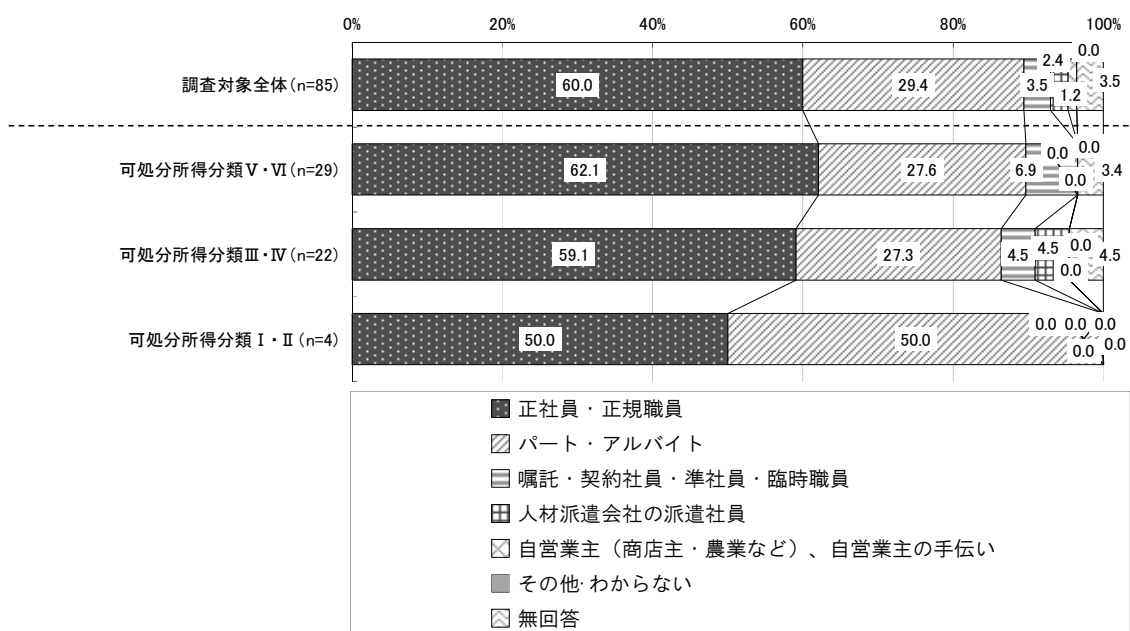


②就業形態

子ども・若者の就業形態について、「正社員・正規職員」と回答した割合は、調査対象全体では 60.0%、可処分所得分類Ⅴ・Ⅵに該当する世帯では 62.1%、可処分所得分類Ⅲ・Ⅳに該当する世帯では 59.1%、可処分所得分類Ⅰ・Ⅱに該当する世帯では 50.0%となっている。（集計対象度数が非常に少ない点、及び、在学中の子ども・若者については除いた上での集計である点には留意が必要である）

問 27-1-1 宛名の方の現在の就業形態は次のどれにあてはまりますか。（SA）

図表 5-4-2 就業形態



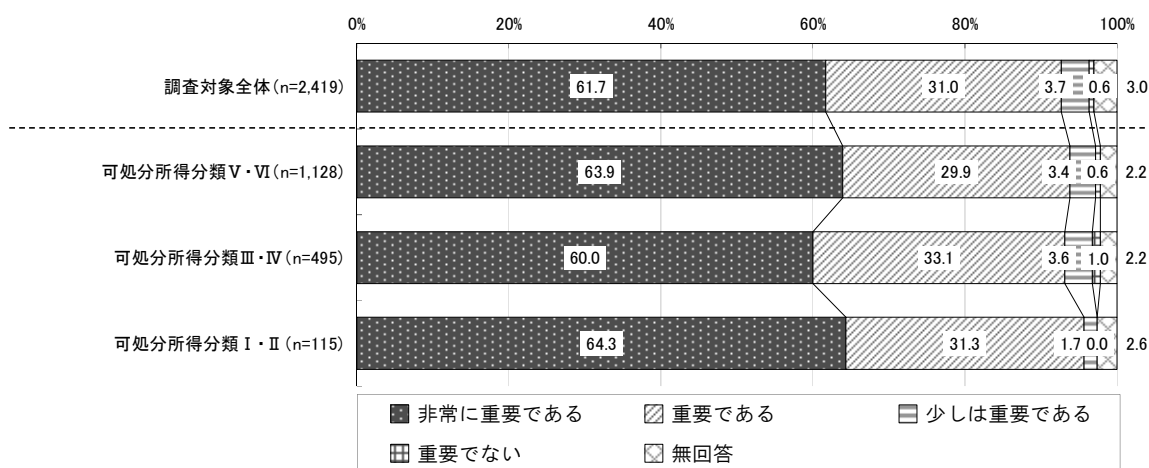
③保護者が働くことを重要と考える度合い

保護者の方が子どもにとって「一生懸命働くこと」をどの程度重要と考えているかについて、「非常に重要である」と回答した割合は、調査対象全体では 61.7%、可処分所得分類Ⅴ・Ⅵに該当する世帯では 63.9%、可処分所得分類Ⅲ・Ⅳに該当する世帯では 60.0%、可処分所得分類Ⅰ・Ⅱに該当する世帯では 64.3%となっている。

問 34 (ウ) 子どもにとって次のことはどの程度重要だと思いますか。

（一生懸命働くこと）（SA）

図表 5-4-3 「一生懸命働くこと」を重要視する度合い



第6節 経済的困難と必要とされる支援策等との関係性

(1) 学習の支援に関する状況・意向等

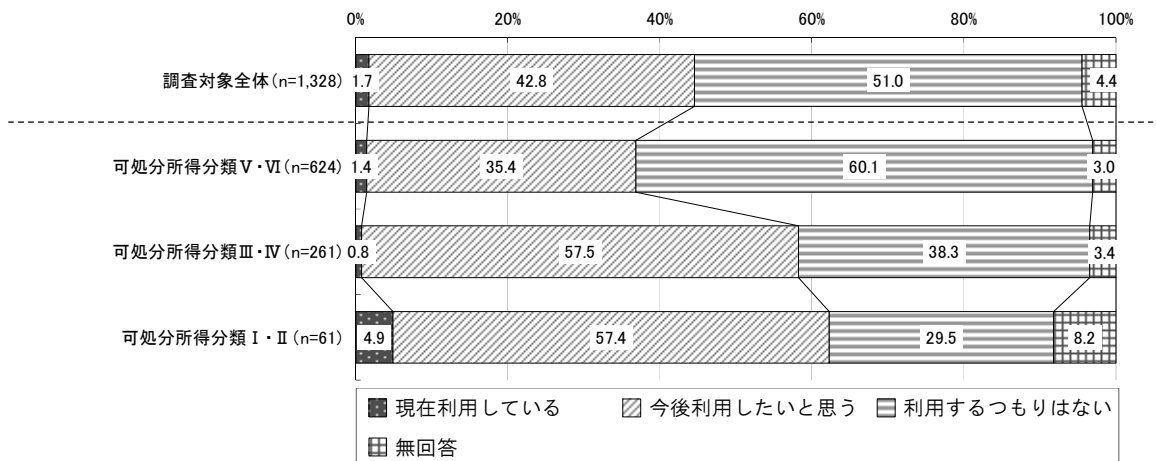
① 学習支援制度の利用意向

無料の学習支援制度の利用意向について、学習支援制度を「現在利用している」と回答した割合は、調査対象全体では1.7%、可処分所得分類V・VIに該当する世帯では1.4%、可処分所得分類Ⅲ・Ⅳに該当する世帯では0.8%、可処分所得分類Ⅰ・Ⅱに該当する世帯では4.9%となっている。

また、「今後利用したいと思う」と回答した割合は、調査対象全体では42.8%、可処分所得分類V・VIに該当する世帯では35.4%、可処分所得分類Ⅲ・Ⅳに該当する世帯では57.5%、可処分所得分類Ⅰ・Ⅱに該当する世帯では57.4%となっている。

問25 宛名の方について、学生ボランティアやNPO法人等による、無料の学習支援制度（学習の手助けなど）があった場合、利用したいと思いますか。（SA）

図表 6-1-1 無料の学習支援制度の利用意向

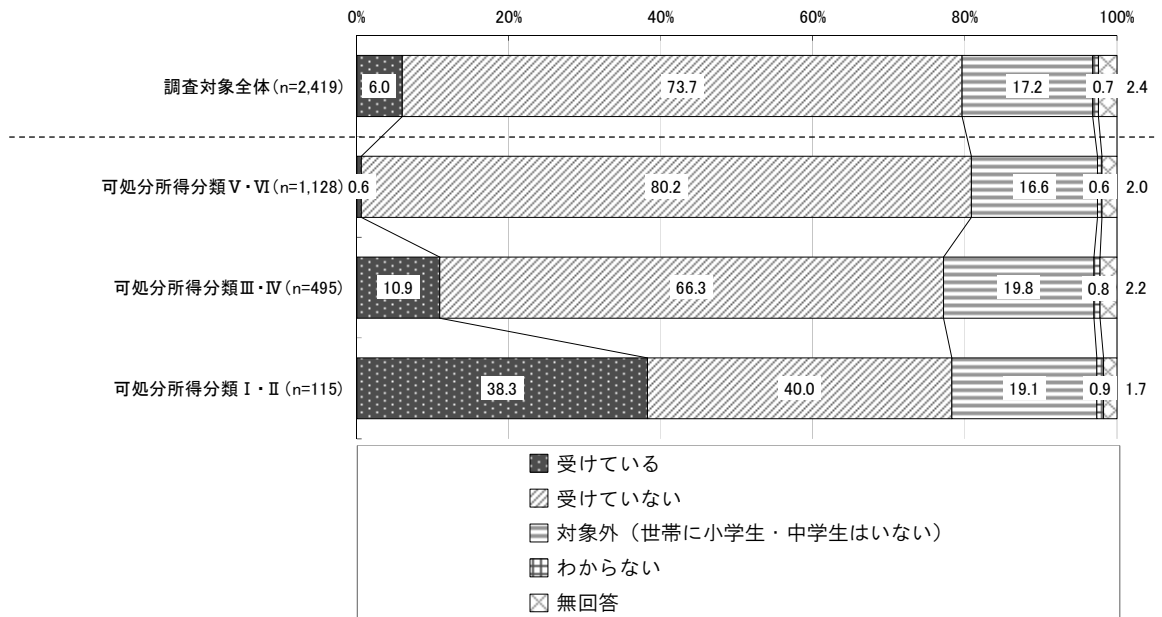


②就学援助の利用の有無

子どもの就学援助の利用の状況について、「受けている」と回答した割合（ただし、「対象外」の場合や「無回答」を含んで集計した割合）は、調査対象全体では6.0%、可処分所得分類V・VIに該当する世帯では0.6%、可処分所得分類Ⅲ・Ⅳに該当する世帯では10.9%、可処分所得分類Ⅰ・Ⅱに該当する世帯では38.3%となっている。

問 32 あなたの世帯では、就学援助を受けていますか。(SA)

図表 6-1-2 就学援助の利用の有無



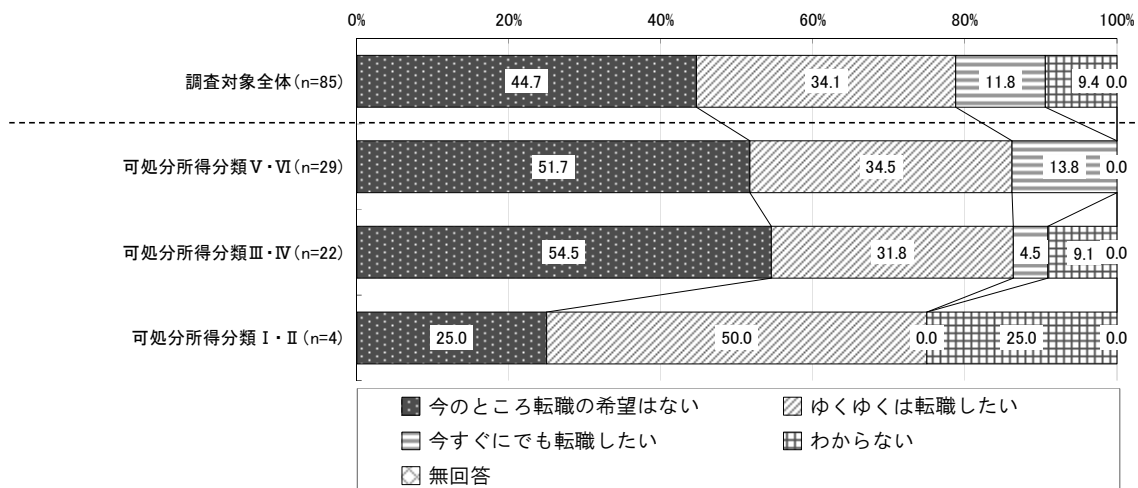
(2) 就労・自立支援に関する状況・意向等

① 転職意向

現在仕事をしている子ども・若者の転職意向について、「今すぐにでも転職したい」または「ゆくゆくは転職したい」と回答した割合は、調査対象全体では 45.9%、可処分所得分類Ⅴ・Ⅵに該当する世帯では 48.3%、可処分所得分類Ⅲ・Ⅳに該当する世帯では 36.3%、可処分所得分類Ⅰ・Ⅱに該当する世帯では 50.0%となっている。(集計対象度数が非常に少ない点、及び、在学中の子ども・若者については除いた上での集計である点には留意が必要である)

問 27-1-2 宛名の方は、現在の仕事からの転職希望がありますか。(SA)

図表 6-2-1 転職意向

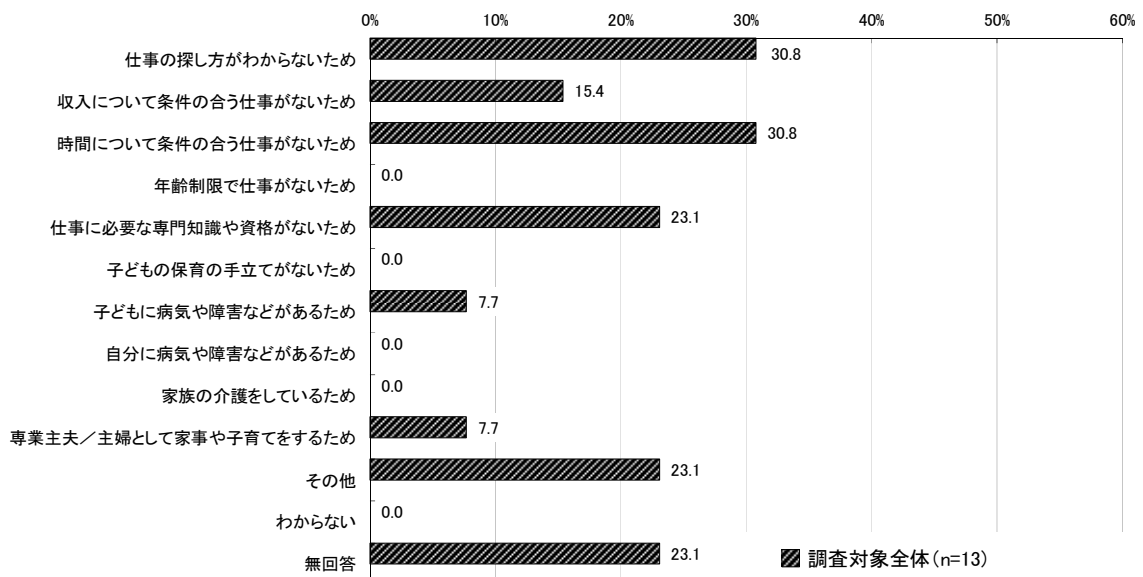


② 現在仕事をしていない理由

学校等卒業後仕事をしていない場合の理由について、調査対象全体では、「仕事の探し方がわからないため」と「時間について条件の合う仕事がないため」がそれぞれ 30.8%、「仕事に必要な専門知識や資格がないため」と「その他」が 23.1%となっている。(集計対象度数が少ないため可処分所得分類別ではなく、調査対象全体の結果のみを掲載した)

問 27-2 宛名の方が現在仕事をしていないのはなぜですか。(MA)

図表 6-2-2 現在仕事をしていない理由

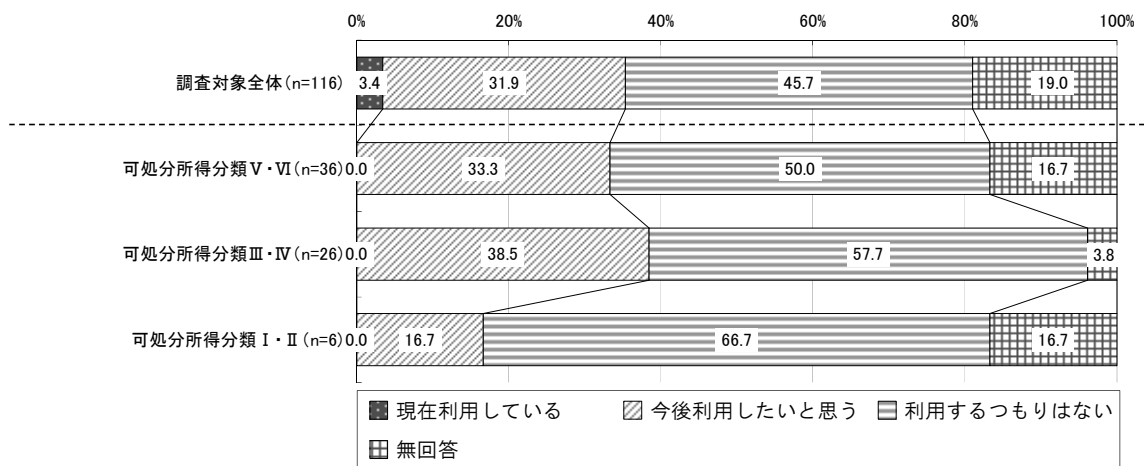


③就労に関する相談や自立に関する支援の利用意向

子ども・若者の就労に関する相談や自立に向けた支援の利用意向について、「今後利用したいと思う」と回答した割合は、調査対象全体では 31.9%、可処分所得分類Ⅴ・Ⅵに該当する世帯では 33.3%、可処分所得分類Ⅲ・Ⅳに該当する世帯では 38.5%、可処分所得分類Ⅰ・Ⅱに該当する世帯では 16.7% となっている。(集計対象度数が非常に少ない点、及び、在学中の子ども・若者については除いた上での集計である点には留意が必要である)

問 28 宛名の方について、就労に関する相談や自立に向けた支援が受けられる場合、利用したいと思いますか。(SA)

図表 6-2-3 就労に関する相談や自立に向けた支援の利用意向



(3) 子育て等の支援に関する状況・意向等

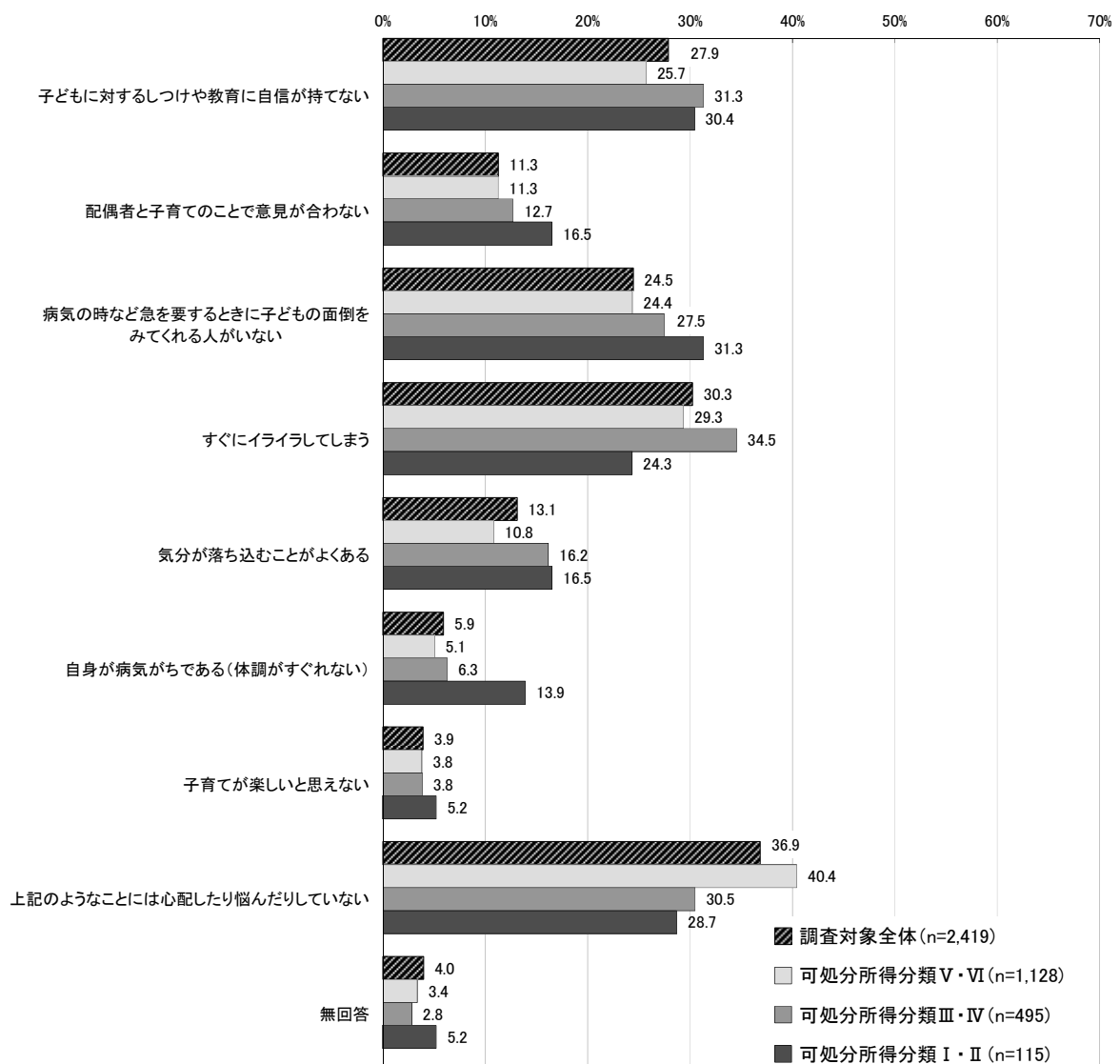
①子育て・生活全般に関する心配ごとや悩みごと

子育て・生活全般に関する心配ごとや悩みごとについて、調査対象全体では、「すぐにイライラしてしまう」が30.3%、「子どもに対するしつけや教育に自信が持てない」が27.9%、「病気の時など急を要するときに子どもの面倒をみてくれる人がいない」が24.5%となっている。

また、「病気の時など急を要するときに子どもの面倒をみてくれる人がいない」と回答した割合は、可処分所得分類Ⅰ・Ⅱに該当する世帯では31.3%となっている。また、「自分が病気がちである（体調がすぐれない）」と回答した割合は、調査対象全体では5.9%、可処分所得分類Ⅰ・Ⅱに該当する世帯では13.9%となっている。

問35 子育て・生活全般に関して、以下のような心配ごとや悩みごとはありますか。(MA)

図表 6-3-1 子育て・生活全般に関する心配ごとや悩みごと



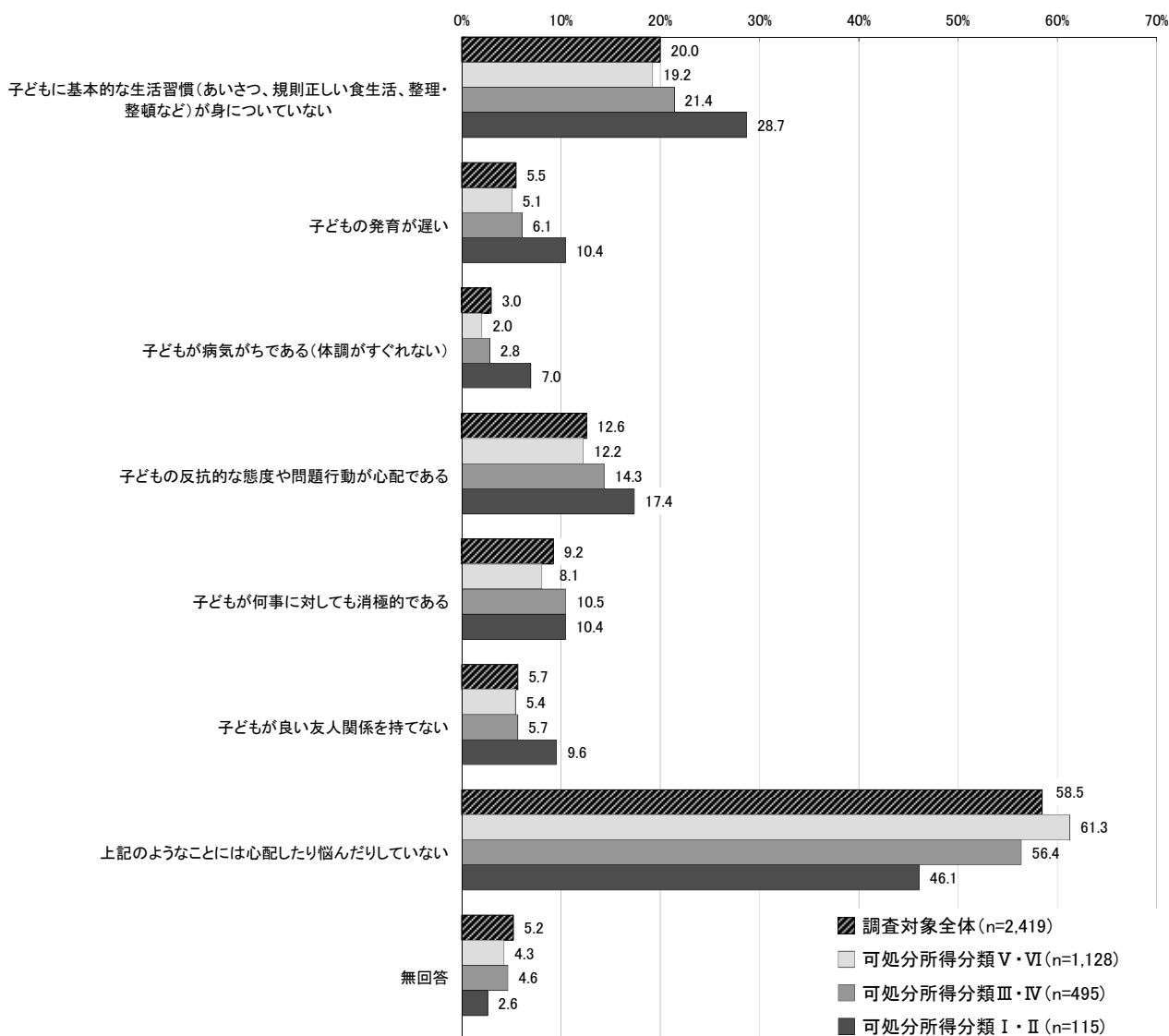
②子どもの発育・成長等に関する心配ごとや悩みごと

子どもの発育・成長等に関する心配ごとや悩みごとについて、調査対象全体では、「子どもに基本的な生活習慣（あいさつ、規則正しい食生活、整理・整頓など）が身についていない」が20.0%、「子どもの反抗的な態度や問題行動が心配である」が12.6%、「子どもが何事に対しても消極的である」が9.2%となっている。

また、「子どもに基本的な生活習慣（あいさつ、規則正しい食生活、整理・整頓など）が身についていない」と回答した割合は、可処分所得分類Ⅰ・Ⅱに該当する世帯では28.7%となっている。また、「子どもの発育が遅い」と回答した割合は、調査対象全体では5.5%、可処分所得分類Ⅰ・Ⅱに該当する世帯では10.4%となっている。「子どもが病気がちである（体調がすぐれない）」と回答した割合は、調査対象全体では3.0%、可処分所得分類Ⅰ・Ⅱに該当する世帯では7.0%となっている。

問 36 子どもの発育・成長等に関して、以下のような心配ごとや悩みごとはありますか。(MA)

図表 6-3-2 子どもの発育・成長等に関する心配ごとや悩みごと



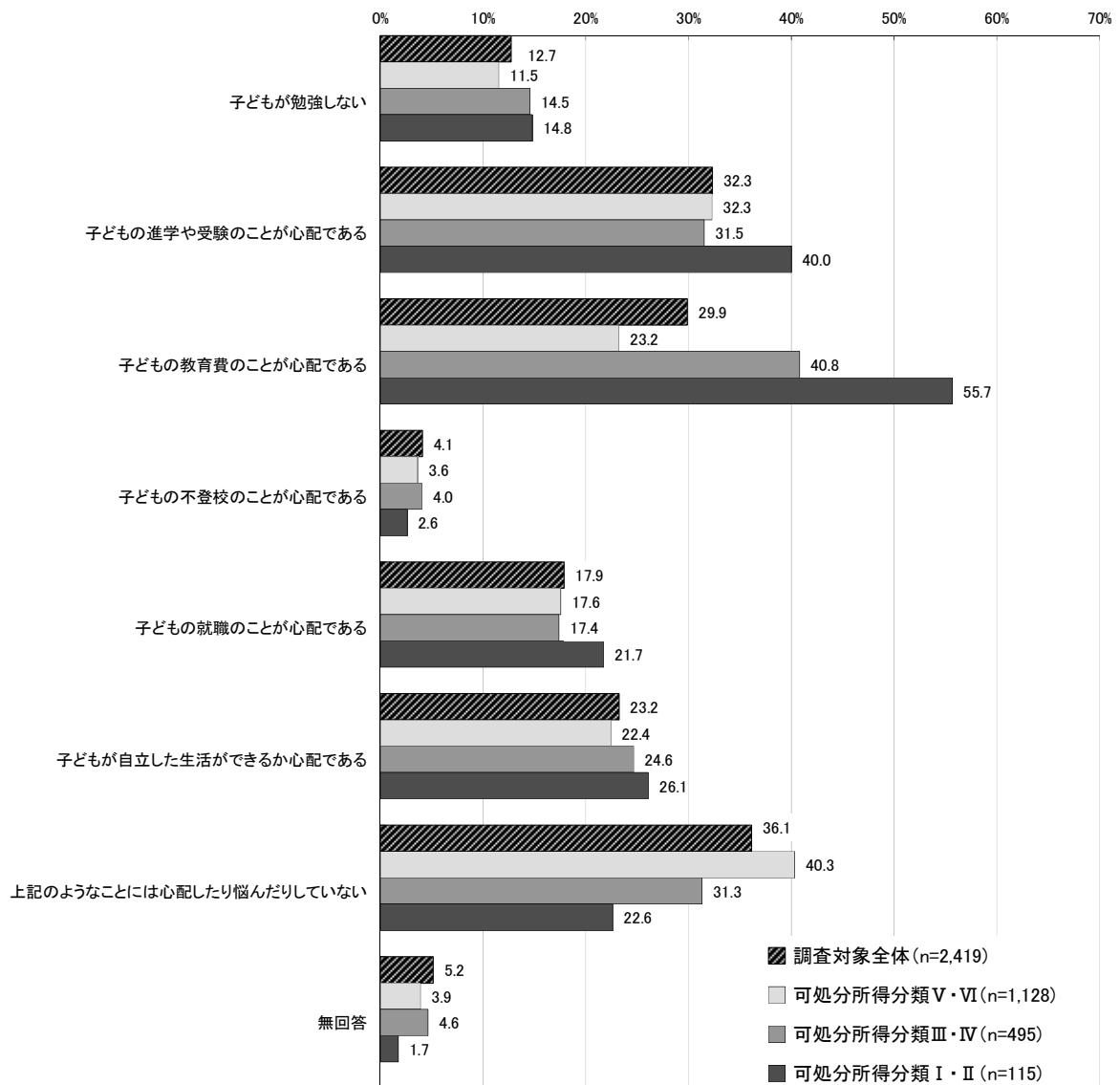
③子どもの学習や進学・就職等に関する心配事や悩みごと

子どもの学習や進学・就職等に関する心配ごとや悩みごとについて、調査対象全体では、「子どもの進学や受験のことが心配である」が32.3%、「子どもの教育費のことが心配である」が29.9%、「子どもが自立した生活ができるか心配である」が23.2%となっている。

また、「子どもの教育費のことが心配である」と回答した割合は、可処分所得分類Ⅰ・Ⅱに該当する世帯では55.7%となっている。

問 37 子どもの発育・成長等に関して、以下のような心配ごとや悩みごとはありますか。(MA)

図表 6-3-3 子どもの学習や進学・就職等に関する心配ごとや悩みごと



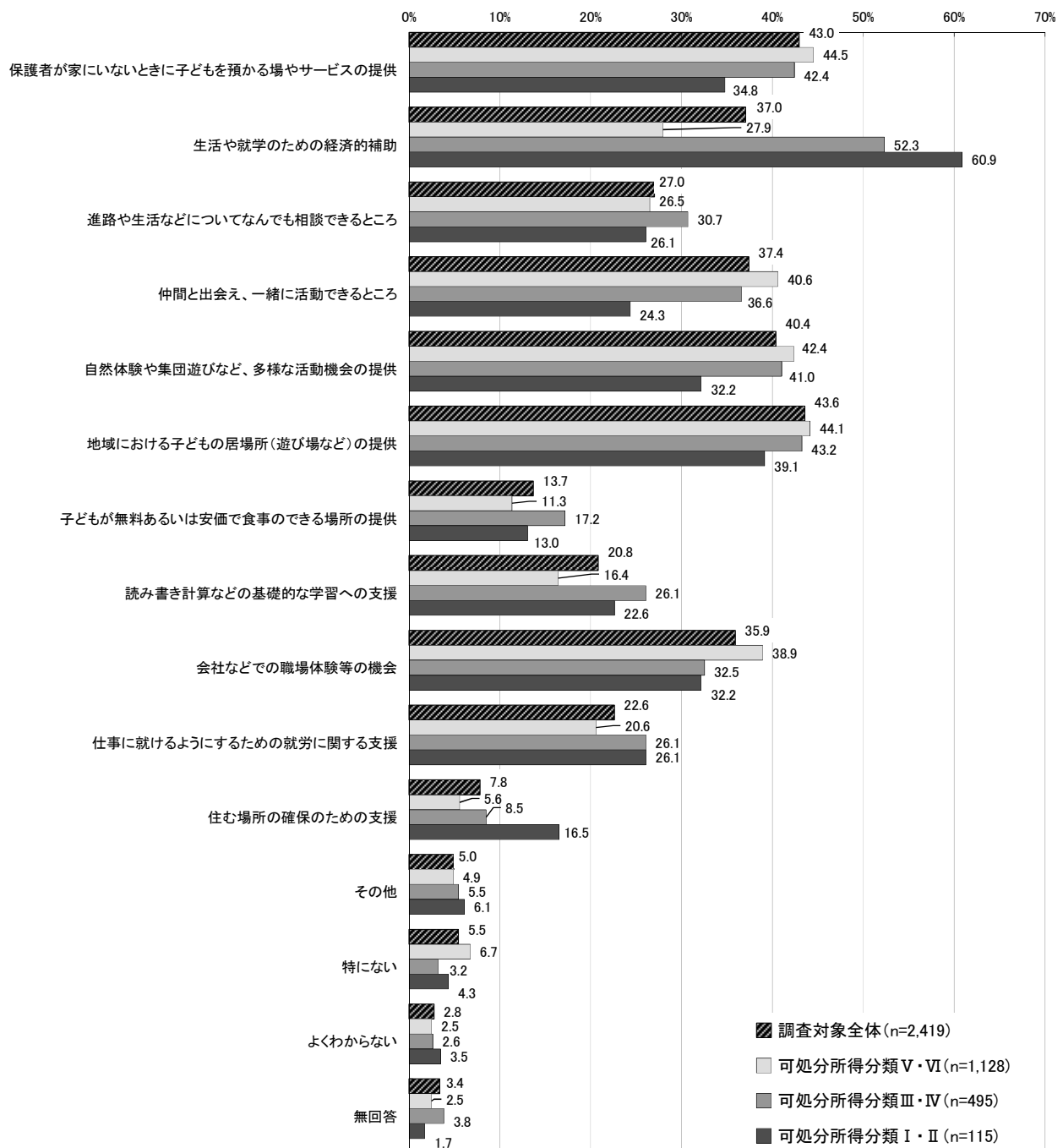
(4) 子どもにとって必要とされる支援に関する意向等

子どもにとって、現在、または将来的にどのような支援があるとよいと思うかについて、調査対象全体では、「地域における子どもの居場所（遊び場など）の提供」が43.6%、「保護者が家にいないときに子どもを預かる場やサービスの提供」が43.0%、「自然体験や集団遊びなど、多様な活動機会の提供」が40.4%となっている。

また、「生活や就学のための経済的補助」と回答した割合は、調査対象全体では37.0%、可処分所得分類Ⅰ・Ⅱに該当する世帯では60.9%となっている。

問40 子どもにとって、現在、または将来的に、どのような支援があるとよいと思いますか。(MA)

図表 6-4-1 子どもにとってあるとよいと思う支援



参考資料

(1) 調査票

川崎市 子ども・若者生活調査 調査票

< 記入上の注意 >

- 1 今回のアンケート調査の実施にあたり、平成28年12月1日現在で0歳から24歳未満の方を対象として、統計的な手法で無作為に選ばせていただきました。なお、お手元に届いた時点で、宛名の方が世帯から離れている場合などは、本アンケートにお答えいただく必要はありません。
- 2 宛名の方が未成年の場合など、保護者の方と住居と生計を共にしている場合には、保護者の方がお答えください。ひとり暮らしをされている方や、自ら生計を立てている方などの場合には、宛名のご本人がお答えください。
- 3 回答は、回答欄に数字や具体的な内容を記入するものと、回答の数字を○で1つまたは複数囲むものがありますが、設問の指示に沿ってお答えください。また、お答えになりたくない質問には、無回答のまま、次の質問にお進みください。
- 4 この調査は無記名です。お名前等をお書きいただく必要はありません。なお、回答は統計的に処理され、個人が特定されることはありません。
- 5 1月22日(日)までに同封の返信用封筒にてご返送をお願いします。(切手を貼る必要はありません)

最初に、あなた(調査に回答いただく方)のことについておたずねします

問1 宛名の0歳から24歳未満の方からみて、あなた(この調査に回答いただく方)は次のどの立場にあたりますか。(あてはまる番号1つに○をつけてください)

- | | | | |
|----------|----------------|-------|-------|
| 1. 母親 | 2. 父親 | 3. 祖母 | 4. 祖父 |
| 5. 宛名の本人 | 6. その他(具体的に:) | | |

問2 現在のお住まいの地区についてお教えください。(あてはまる番号1つに○をつけてください)

- | | | | |
|--------|--------|--------|--------|
| 1. 川崎区 | 2. 幸区 | 3. 中原区 | 4. 高津区 |
| 5. 宮前区 | 6. 多摩区 | 7. 麻生区 | |

世帯構成についておたずねします

※あなたの世帯について、平成28年12月1日現在の状況をお教えてください。年齢についても、平成28年12月1日時点でお考えください。

※世帯とは、普段住居と生計を共にしている方々（世帯員）の集まりをいいます。

【世帯員に含む人の例】

- ・旅行や出張などで一時的に自宅を離れている人
- ・船員など就業場所を移動する人
- ・病院・診療所に一時的に入院している人

【世帯員から除かれる人の例】

- ・病院・診療所に長期的に入院している人
- ・単身赴任で世帯を離れている人
- ・学業で世帯を離れている人
- ・老人福祉施設などの社会福祉施設に入所している人

問3 普段一緒にお住まいで、生計を共にしている方（世帯員）は、あなたを含めて何人ですか。また、そのうち、子ども・若者（平成28年12月1日現在0歳から24歳未満の方）の人数をお教えてください。

世帯員人数 (あなたを含めて)	うち…	子ども・若者の人数				
		0～5歳	6～11歳	12～14歳	15～17歳	18～23歳
<input type="text"/> 人	⇒	<input type="text"/> 人	<input type="text"/> 人	<input type="text"/> 人	<input type="text"/> 人	<input type="text"/> 人

問4 あなたの世帯に含まれる方全員について、宛名の0歳から24歳未満の方からみた続柄についてお教えてください。（あてはまる番号すべてに○をつけてください）

- | | |
|---------------------|-------------------|
| 1. 宛名の方の母親 | 2. 宛名の方の父親 |
| 3. 宛名の方の祖母 | 4. 宛名の方の祖父 |
| 5. 宛名の方本人 | 6. 宛名の方の兄弟姉妹 |
| 7. 宛名の方の配偶者 | 8. 宛名の方の子ども（息子・娘） |
| 9. その他（具体的に： _____） | |

問5 あなたの世帯は、「ひとり親世帯」に該当しますか。（あてはまる番号1つに○をつけてください）

※この調査で「ひとり親世帯」とは、死別、離別、未婚などにより、現に配偶者のいない男性または女性が、20歳未満の子どもを育てている世帯とします。

- ・単身赴任、出張、子どもの就学などのため、一時的に別居している場合は除きます。また法律上の婚姻はしていないが、事実上の婚姻関係にある場合も「ひとり親世帯」からは除きます。
- ・法律上の離婚にまでいたっていないが、離婚に向けて具体的な手続きが進んでいる場合などは「ひとり親世帯」に該当するものとします。

- | | |
|---------|----------|
| 1. 該当する | 2. 該当しない |
|---------|----------|

あてな かた
宛名の方についておたずねします

問6 宛名の方の生年月・性別をお教えてください。

(ア) 生年月	西暦	<input type="text"/>	年	<input type="text"/>	月
(イ) 性別	1. 男性		2. 女性		

問7 宛名の方の現在の学校教育機関等の在籍状況をお教えてください。

(あてはまる番号1つに○をつけてください)

1. 未就園	2. 保育所	3. 幼稚園
4. 小学校	5. 中学校	6. 高等学校
7. 高専、短大、専門学校等	8. 大学	9. 大学院
10. その他教育機関	11. 進学等準備中	12. その他(既に卒業等している)

問8 宛名の方は不登校の経験がありますか。(あてはまる番号1つに○をつけてください)

※「不登校」とは、「何らかの心理的、情緒的、身体的あるいは社会的要因・背景により、登校しない、あるいはしたくともできない状況にあるため年間30日以上欠席した者のうち、病気や経済的な理由による者を除いたもの」を意味します。

1. 未就学(小学校入学前)である	2. 不登校経験なし
3. 過去に不登校の経験あり	4. 現在不登校中
5. わからない	

問9 宛名の方は障害等がありますか。(あてはまる番号すべてに○をつけてください)

※「身体障害」とは、視覚障害、聴覚障害・平衡機能障害、音声・言語障害(咀嚼障害を含む)、肢体不自由、心臓・腎臓等の内部障害の5種類に関する障害(身体障害者手帳を所有している方)が該当します。

※「発達障害」とは、自閉症、アスペルガー症候群、学習障害、注意欠陥多動性障害、その他の広汎性発達障害等が該当します。

※障害等に関する「その他」とは、「障害者の日常生活及び社会生活を総合的に支援するための法律(障害者総合支援法)」に定める難病等が該当します。

1. 特になし	2. 身体障害	3. 知的障害
4. 発達障害	5. 精神障害	6. その他
7. わからない		

問10 宛名の方は、1週間に朝ごはん・夕ごはんをどれくらい食べていますか。

(それぞれ、あてはまる番号1つに○をつけてください)

	毎日食べる	週に5日以上食べる	週に3, 4日は食べる	週に1, 2日は食べる	ほとんど食べない	わからない
(ア) 朝ごはん	1	2	3	4	5	6
(イ) 夕ごはん	1	2	3	4	5	6

問11 宛名の方は、普段、夕ごはんをどれくらいの時間に食べていますか。

(あてはまる番号1つに○をつけてください)

1. 17時よりも前	2. 17時～18時	3. 18時～19時
4. 19時～20時	5. 20時～21時	6. 21時～22時
7. 22時～23時	8. 23時以降	9. 夕ごはんはほとんど食べない
10. わからない		

問12 宛名の方は、普段、子ども・若者だけで夕ごはんを食べることがありますか。

(あてはまる番号1つに○をつけてください)

1. ほぼ毎回子ども・若者だけで食べる	2. 子ども・若者だけで食べる時が多い
3. 子ども・若者だけで食べる時がときどきある	4. 子ども・若者だけで食べることはほとんどない
5. 夕ごはんはほとんど食べない	6. わからない

問13 宛名の方には虫歯がありますか。(あてはまる番号1つに○をつけてください)

1. まったくない	2. あるが、すべて治療中(治療済み)
3. 治療していない虫歯が1本ある	4. 治療していない虫歯が2本以上ある
5. わからない	

問14 宛名の方は、1週間にお風呂(シャワーのみの場合も含む)にどれくらい入っていますか。

(あてはまる番号1つに○をつけてください)

1. 毎日入る	2. 週に5日以上入る	3. 週に3, 4日は入る
4. 週に1, 2日は入る	5. ほとんど入らない	6. わからない

問15 宛名の方は、1ヶ月に何冊くらい本を読みますか。

(それぞれ、あてはまる番号1つに○をつけてください)

※読み聞かせによるものも含めてお考えください

	読まない	1～3冊	4～6冊	7～9冊	10冊以上	わからない
(ア) 本(マンガや雑誌を除く)	1	2	3	4	5	6
(イ) マンガや雑誌	1	2	3	4	5	6

問16 宛名の方は、現在学習塾等の受講や習い事、クラブ活動・部活動等をしてしていますか。

(あてはまる番号すべてに○をつけてください)

※スポーツには、野球以外の球技や陸上競技のほか、柔道や空手等の武道を含みます

※趣味による活動やサークル活動も含めてお考えください

1. 学校でのクラブ活動・部活動	2. 学習塾（有料のもの）
3. 通信教育	4. 家庭教師
5. 英会話の教室	6. 習字・そろばんの教室
7. 音楽・絵画の教室	8. スポーツ（野球・スイミング・ダンス等）の教室
9. 進学予備校	10. 資格取得のための塾・学校
11. その他（ ）	12. 特に行っていない

(問16-1は、問16で「特に行っていない」以外をお答えの方にかたがたにうかがいます)

問16-1 宛名の方について、学習塾等の受講や習い事、クラブ活動・部活動等に月にどのくらいの支出をしていますか。(金額を口の中にご記入ください)

1ヶ月あたり	<input type="text"/>	円程度
--------	----------------------	-----

問17 宛名の方は、これまでに、幼稚園や保育所での活動・行事、学校の授業や行事以外で、以下のような活動をしたことがありますか。

((ア)～(キ)のそれぞれについて、あてはまる番号1つに○をつけてください)

	何度もある	少しある	ほとんどない
(ア) 公園などで植物や生物に触れたり観察したりすること	1	2	3
(イ) 海や川で泳いだこと	1	2	3
(ウ) キャンプをしたこと	1	2	3
(エ) キャンプ以外の旅行に出かけたこと	1	2	3
(オ) 図書館に行くこと	1	2	3
(カ) 博物館・科学館に行くこと	1	2	3
(キ) 美術館・劇場に行くこと	1	2	3

問18 宛名の方は、過去1年間に地域で次のような活動や行事等に参加したことがありますか。

(あてはまる番号すべてに○をつけてください)

1. 子ども会の活動・行事	2. NPO法人などの団体による活動・行事
3. こども文化センター等での活動・行事	4. 青少年の家・少年自然の家などでの活動・行事
5. いずれも参加していない	6. わからない

あてな かた しょうがくせい ちゅうがくせい こうこうせい ばあい がっこうせいかつ
 宛名の方が小学生・中学生・高校生の場合に、学校生活のことなどについておたずね
 します

あてな かた みしゅうがく しょうがっこうにゆうがくまえ ばあい だいがくとう しんがく ばあい とい とい
 ※宛名の方が未就学(小学校入学前)の場合や大学等に進学している場合には、問19～問

28には回答せず、10ページの問29にお進みください

あてな かた げんざいがっこうとう ざいせき すで そつぎょうとう ばあい とい
 ※宛名の方が現在学校等には在籍していない(既に卒業等をしている)場合には、問19～

問25には回答せず、8ページの問26にお進みください

問19 宛名の方は、学校生活を楽しんでいますか。(あてはまる番号1つに○をつけてください)

1. 楽しんでいる
2. どちらかといえば、楽しんでいる
3. どちらかといえば、楽しんでいない
4. 楽しんでいない
5. わからない

問20 宛名の方は、勉強が好きですか。(あてはまる番号1つに○をつけてください)

1. 好きだ
2. どちらかといえば、好きだ
3. どちらかといえば、好きではない
4. 好きではない
5. わからない

問21 宛名の方は、学校での学習をどの程度理解できていますか。

(あてはまる番号1つに○をつけてください)

1. 理解できている
2. どちらかといえば、理解できている
3. どちらかといえば、理解できていない
4. 理解できていない
5. わからない

問22 宛名の方は、家で1日どのくらい勉強しますか。

(それぞれ、あてはまる番号1つに○をつけてください)

	3時間以上	2時間以上、 3時間より すく 少ない	1時間以上、 2時間より すく 少ない	30分以上、 1時間より すく 少ない	30分より すく 少ない	まったく しない	わからない
(ア) 学校のある日	1	2	3	4	5	6	7
(イ) 学校が休みの日	1	2	3	4	5	6	7

問23 宛名の方について、どの段階までの教育を受けさせたいと考えていますか。

(あてはまる番号1つに○をつけてください)

1. 中学校
2. 高等学校
3. 短大・高専・専門学校
4. 大学またはそれ以上
5. まだわからない

問24 宛名の方は、学校のある日の放課後から夜にかけて、誰と、どこにいることが最も多いですか。
時間帯ごとにお教えてください。

(時間帯ごとに、誰と過ごすか、どこで過ごすかのそれぞれについて、下の項目番号一覧より最も多いものを1つずつ選択し、記入してください)

※例えば、「16時～18時」の時間帯に学校の友達と学校で部活動をしていることが多い場合には、「16時～18時」の欄に、「(ア) 誰と過ごすか」については④、「(イ) どこで過ごす」については②を記入してください

	記入例	16時～ 18時	18時～ 20時	20時～ 22時	22時 以降
(ア) 誰と過ごすか	④				
(イ) どこで過ごすか	②				

《(ア) 誰と過ごすか、項目番号》

- ① 家族 (おじいちゃん・おばあちゃん、親せきなども含みます)
- ② 塾や習い事の先生、わくわくプラザ、子ども文化センター等、その他の施設の職員
- ③ 近所の人など、家族以外の大人
- ④ 学校の友だち (クラブ活動・部活動・委員会活動等を含む)
- ⑤ 近所の友だちなど、学校以外の友だち
- ⑥ その他の人
- ⑦ 一人である
- ⑧ わからない

《(イ) どこで過ごすか、項目番号》

- | | |
|----------------------|----------------------------|
| ① 自分の家 | ② 学校 (クラブ活動・部活動・委員会活動等を含む) |
| ③ 友だちの家 | ④ 親せきの家 |
| ⑤ 塾や習い事 (スポーツの教室等含む) | ⑥ わくわくプラザ |
| ⑦ 子ども文化センター等 | ⑧ 図書館 |
| ⑨ 公園 | ⑩ 商店街・ショッピングモール |
| ⑪ ゲームセンター | ⑫ 職場 (アルバイト先を含む) |
| ⑬ その他 | ⑭ わからない |

問25 宛名の方について、学生ボランティアやNPO法人等による、無料の学習支援制度 (学習の手助けなど) があった場合、利用したいと思いますか。 (あてはまる番号1つに○をつけてください)

- | | | |
|-------------|---------------|---------------|
| 1. 現在利用している | 2. 今後利用したいと思う | 3. 利用するつもりはない |
|-------------|---------------|---------------|

⇒続いて、10 ページの問29 にお進みください

あてな かた げんざいがっこうとう ざいせき すで そつぎょうとう ばあい げんざい
 宛名の方が、現在学校等には在籍していない（既に卒業等をしている）場合に、現在の
 じょうきょうとう
 状況等についておたずねします

がっこうとう ざいせき ばあい しんがくじゅんびちゅう ばあい がいとう ばあい とい とい
 ※学校等に在籍している場合や進学準備中の場合など、該当しない場合には、問26～問28
 かいとう とい すす
 には回答せず、10 ページの問29 にお進みください

問26 あてな かた さいしゅうがくれき い か ばんごう
 宛名の方の最終学歴は以下のうちどれですか。（あてはまる番号1つに○をつけてください）

- | | |
|------------------|------------------|
| 1. 中学校卒業 | 2. 高等学校中退 |
| 3. 高等学校卒業 | 4. 高専、短大、専門学校等中退 |
| 5. 高専、短大、専門学校等卒業 | 6. 大学中退 |
| 7. 大学卒業 | 8. 大学院中退 |
| 9. 大学院修了 | 10. その他の教育機関中退 |
| 11. その他の教育機関卒業 | 12. その他（ ） |
| 13. わからない | |

問27 あてな かた げんざいしゅうにゆう しごと
 宛名の方は、現在収入をとともなう仕事をしていますか。

（あてはまる番号1つに○をつけてください）

- | | |
|----------------------|--------------------------------|
| 1. している（ひとつの仕事をしている） | ⇒問27-1-1、問27-1-2の後、問28にお進みください |
| 2. している（複数の仕事をしている） | ⇒問27-1-1、問27-1-2の後、問28にお進みください |
| 3. していない | ⇒問27-2の後、問28にお進みください |
| 4. わからない | ⇒問28にお進みください |

（問27-1-1は、宛名の方が現在、収入をとともなう仕事を「している」場合におたずねします）

問27-1-1 宛名の方の現在の仕事の就業形態は次のどれにあてはまりますか。

（複数の仕事をお持ちの場合は、主な仕事について、1つだけに○をつけてください）

- | | |
|---------------------|----------------|
| 1. 正社員・正規職員 | 2. パート・アルバイト |
| 3. 嘱託・契約社員・準社員・臨時職員 | 4. 人材派遣会社の派遣社員 |
| 5. 自営業主（商店主・農業など） | 6. 自家営業の手伝い |
| 7. その他（ ） | 8. わからない |

問27-1-2 宛名の方は、現在の仕事からの転職希望がありますか。

（あてはまる番号1つに○をつけてください）

- | | |
|------------------|---------------|
| 1. 今のところ転職の希望はない | 2. ゆくゆくは転職したい |
| 3. 今すぐにでも転職したい | 4. わからない |

⇒続いて、問28にお進みください

問27-2は、宛名の方が現在収入をとまなう仕事を「していない」場合におたずねします)

問27-2 宛名の方が現在仕事をしていないのはなぜですか。

(あてはまる番号すべてに○をつけてください)

1. 仕事の探し方がわからないため
2. 収入について条件の合う仕事がないため
3. 時間について条件の合う仕事がないため
4. 年齢制限で仕事がないため
5. 仕事に必要な専門知識や資格がないため
6. 子どもの保育の手立てがないため
7. 子どもに病気や障害などがあるため
8. 自分に病気や障害などがあるため
9. 家族の介護をしているため
10. 専業主夫／主婦として家事や子育てをするため
11. その他 ()
12. わからない

⇒続いて、問28にお進みください

問28 宛名の方について、就労に関する相談や自立に向けた支援が受けられる場合、利用したいと思えますか。(あてはまる番号1つに○をつけてください)

- | | | |
|-------------|---------------|---------------|
| 1. 現在利用している | 2. 今後利用したいと思う | 3. 利用するつもりはない |
|-------------|---------------|---------------|

⇒続いて、10ページの問29にお進みください

宛名の方の保護者の方に、子育てのことにしておたずねします

※宛名の方本人が回答している場合や子育てを経験していない場合などは、問29～問40には回答せず、14ページの問41にお進みください

問29 あなたは次のようなことをどのくらいしていますか。

((ア)～(エ)のそれぞれについて、あてはまる番号1つに○をつけてください)

※ここでは、宛名の方だけでなく、あなたの世帯のお子さんに関して広くお考えください

	ほぼ毎日	週に5日以上	週に3～4日	週に1～2日	月に1～2日	めったにない
(ア) 子どもに本の読み聞かせをする	1	2	3	4	5	6
(イ) 子どもと一緒にテレビを見る	1	2	3	4	5	6
(ウ) 子どもと遊んだり体を動かしたりする	1	2	3	4	5	6
(エ) 子どもに話しかけたり会話をしたりする	1	2	3	4	5	6

問30 あなたが子どもと一緒に何かをしたり、相手をしたりしている時間は、平日と休日それぞれ1日あたりどれくらいですか。(あてはまる番号1つに○をつけてください)

※ここでは、宛名の方だけでなく、あなたの世帯のお子さんに関して広くお考えください

※寝ている時間は含めません

<(ア) 平日1日あたり>

1. 0～15分未満	2. 15分～30分未満	3. 30分～1時間未満
4. 1時間～2時間未満	5. 2時間～3時間未満	6. 3時間～4時間未満
7. 4時間以上		

<(イ) 休日1日あたり>

1. 2時間未満	2. 2時間～4時間未満	3. 4時間～6時間未満
4. 6時間～8時間未満	5. 8時間～10時間未満	6. 10時間以上

問31 あなたの世帯では、過去1年間に、お金が足りなくて、子どもが必要とする文具や教材が買えないことがありましたか。(あてはまる番号1つに○をつけてください)

※ここでは、宛名の方だけでなく、あなたの世帯のお子さんに関して広くお考えください

1. よくあった	2. ときどきあった
3. ほとんどなかった	4. まったくなかった

問32 あなたの世帯では、就学援助を受けていますか。(あてはまる番号1つに○をつけてください)
 ※就学援助制度は、義務教育において、所得が一定以下の世帯に対し、給食費等学校でかかる費用の一部を援助する制度です

※ここでは、宛名の方だけでなく、あなたの世帯のお子さんに関して広くお考えください

- | | |
|-------------------------|-----------|
| 1. 受けている | 2. 受けていない |
| 3. 対象外 (世帯に小学生・中学生はいない) | 4. わからない |

問33 あなたの世帯では、経済的な理由により、子どもに進学を諦めさせたり学校を中退させたりしたことはありますか。(あてはまる番号1つに○をつけてください)

※ここでは、宛名の方だけでなく、あなたの世帯のお子さんに関して広くお考えください

- | |
|---------------------------------|
| 1. 子どもが経済的な理由により進学を諦めたことがある |
| 2. 子どもが経済的な理由により学校を中退したことがある |
| 3. これまでにはないが、今後その可能性がある |
| 4. これまでになく、今後もその可能性はない (可能性は低い) |

問34 子どもにとって次のことはどの程度重要だと思いますか。

((ア)～(ウ)のそれぞれについて、あてはまる番号1つに○をつけてください)

※ここでは、宛名の方だけでなく、あなたの世帯のお子さんに関して広くお考えください

	非常に重要である	重要である	少しは重要である	重要でない
(ア) 一生懸命勉強すること	1	2	3	4
(イ) 高校卒業後大学・短大・専門学校等に進学すること	1	2	3	4
(ウ) 一生懸命働くこと	1	2	3	4

問35 子育て・生活全般に関して、以下のような心配ごとや悩みごとはありますか。

(あてはまる番号すべてに○をつけてください)

※ここでは、宛名の方だけでなく、あなたの世帯のお子さんに関して広くお考えください

- | |
|-------------------------------------|
| 1. 子どもに対するしつけや教育に自信が持てない |
| 2. 配偶者と子育てのことで意見が合わない |
| 3. 病気の時など急を要するときに子どもの面倒をみってくれる人がいない |
| 4. すぐにイライラしてしまう |
| 5. 気分が落ち込むことがよくある |
| 6. 自身が病気がちである (体調がすぐれない) |
| 7. 子育てが楽しいと思えない |
| 8. 上記のようなことには心配したり悩んだりしていない |

問36 子どもの発育・成長等に関して、以下のような心配ごとや悩みごとがありますか。

(あてはまる番号すべてに○をつけてください)

※ここでは、宛名の方だけでなく、あなたの世帯のお子さんに関して広くお考えください

1. 子どもに基本的な生活習慣(あいさつ、規則正しい食生活、整理・整頓など)が身につけていない
2. 子どもの発育が遅い
3. 子どもが病気がちである(体調がすぐれない)
4. 子どもの反抗的な態度や問題行動が心配である
5. 子どもが何事に対しても消極的である
6. 子どもが良い友人関係を持っていない
7. 上記のようなことには心配したり悩んだりしていない

問37 子どもの学習や進学・就職等に関して、以下のような心配ごとや悩みごとがありますか。

(あてはまる番号すべてに○をつけてください)

※ここでは、宛名の方だけでなく、あなたの世帯のお子さんに関して広くお考えください

1. 子どもが勉強しない
2. 子どもの進学や受験のことが心配である
3. 子どもの教育費のことが心配である
4. 子どもの不登校のことが心配である
5. 子どもの就職のことが心配である
6. 子どもが自立した生活ができるか心配である
7. 上記のようなことには心配したり悩んだりしていない

問38 子育てのことについて相談できる相手がありますか。(あてはまる番号1つに○をつけてください)

※ここでは、宛名の方だけでなく、あなたの世帯のお子さんに関して広くお考えください

1. 相談できる相手がいる ⇒ 問38-1の後、問39にお進みください
2. 相談相手がおらず、ほしい ⇒ 問38-1の後、問39にお進みください
3. 必要ない ⇒ 問39にお進みください

問38-1 「相談できる相手がいる」または「相談相手がおらず、ほしい」とお答えの方にうかがいます

その相談相手は誰ですか、また相談相手はほしい方はどのような相手に相談したいとおもいますか。(あてはまる番号すべてに○をつけてください)

- | | |
|-----------------|-----------------|
| 1. 配偶者 | 2. 親・親族 |
| 3. 子ども | 4. 友人・知人 |
| 5. 隣人・地域の人 | 6. 幼稚園・保育所の先生 |
| 7. 学校の先生 | 8. カウンセラーなどの専門家 |
| 9. 民生委員・児童委員 | 10. 地域子育て支援センター |
| 11. 民間団体やボランティア | 12. 区役所など公的機関 |
| 13. その他 () | |

⇒ 続いて、問39にお進みください

問39 あなたは、近所づきあいをどの程度していますか。

(あなたの状況に最も近い番号1つに○をつけてください)

1. 近所の人の家を訪れることがある
2. 特に用事がなくても話すことがある
3. 町内会等の用事があれば話す
4. 会えば挨拶をする
5. 全くつきあっていない

問40 子どもにとって、現在、または将来的に、どのような支援があるとよいと思いますか。

(あてはまる番号すべてに○をつけてください)

※ここでは、宛名の方だけでなく、あなたの世帯のお子さんに関して広くお考えください

1. 保護者が家にいないときに子どもを預かる場やサービスの提供
2. 生活や就学のための経済的補助
3. 進路や生活などについてなんでも相談できる場所
4. 仲間と出会え、一緒に活動できる場所
5. 自然体験や集団遊びなど、多様な活動機会の提供
6. 地域における子どもの居場所(遊び場など)の提供
7. 子どもが無料あるいは安価で食事のできる場所の提供
8. 読み書き計算などの基礎的な学習への支援
9. 会社などでの職場体験等の機会
10. 仕事に就けるようにするための就労に関する支援
11. 住む場所の確保のための支援
12. その他(具体的に:)
13. 特にない
14. よくわからない

あてな かた かあ
宛名の方のお母さまのことについておたずねします

※ひとり親世帯の場合などで、現在宛名の方にお母さまがいらっしゃらない場合は、問41～問43には回答せず、16ページの問44にお進みください

問41 宛名の方のお母さまは、現在収入をとまなう仕事をしていますか。
(あてはまる番号1つに○をつけてください)

- | | |
|-----------------------|--------------------------------|
| 1. している (ひとつの仕事をしている) | ⇒問41-1-1～問41-1-3の後、問42にお進みください |
| 2. している (複数の仕事をしている) | ⇒問41-1-1～問41-1-3の後、問42にお進みください |
| 3. していない | ⇒問41-2の後、問42にお進みください |
| 4. わからない | ⇒問42にお進みください |

(問41-1-1～問41-1-3は、宛名の方のお母さまが現在、収入をとまなう仕事を「している」場合におたずねします)

問41-1-1 宛名の方のお母さまの現在の仕事の就業形態は次のどれにあてはまりますか。
(複数の仕事をお持ちの場合は、主な仕事について、1つだけに○をつけてください)

- | | |
|---------------------|----------------|
| 1. 正社員・正規職員 | 2. パート・アルバイト |
| 3. 嘱託・契約社員・準社員・臨時職員 | 4. 人材派遣会社の派遣社員 |
| 5. 自営業主 (商店主・農業など) | 6. 自家営業の手伝い |
| 7. その他 () | 8. わからない |

問41-1-2 宛名の方のお母さまには、平日の日中以外の勤務 (時間外勤務も含めて) がありますか。
(あてはまる番号すべてに○をつけてください)

- | | |
|------------------|------------------|
| 1. 早朝 (5時～8時頃) | 2. 夜間 (20時～24時頃) |
| 3. 深夜 (24時～5時頃) | 4. 土曜 |
| 5. 日曜・祝日 | 6. その他 (具体的に) |
| 7. 平日の日中以外の勤務はない | 8. わからない |

問41-1-3 宛名の方のお母さまについて、現在の仕事からの年間の所得 (税込み、賞与分も含む) は大体いくらぐらいですか。(金額を口の中にご記入ください)

※自営業主の方などの所得については、収入から必要経費を差し引いた所得金額を記入してください
※わからない場合には、空欄のまま次の設問にお答えください

年間の所得	約	<input type="text"/>	万円
-------	---	----------------------	----

⇒続いて、問42にお進みください

問41-2は、宛名の方のお母さまが現在収入をとともなう仕事を「していない」場合におたずねします

問41-2 宛名の方のお母さまが現在仕事をしていないのはなぜですか。

(あてはまる番号すべてに○をつけてください)

1. 仕事の探し方がわからないため
2. 収入について条件の合う仕事がないため
3. 時間について条件の合う仕事がないため
4. 年齢制限で仕事がないため
5. 仕事に必要な専門知識や資格がないため
6. 子どもの保育の手立てがないため
7. 子どもに病気や障害などがあるため
8. 自分に病気や障害などがあるため
9. 家族の介護をしているため
10. 専業主婦として家事や子育てをするため
11. その他 ()
12. わからない

⇒続いて、問42にお進みください

問42 宛名の方のお母さまの最終学歴は以下のうちどれですか。

(あてはまる番号1つに○をつけてください)

- | | |
|------------------|------------------|
| 1. 中学校卒業 | 2. 高等学校中退 |
| 3. 高等学校卒業 | 4. 高専、短大、専門学校等中退 |
| 5. 高専、短大、専門学校等卒業 | 6. 大学中退 |
| 7. 大学卒業 | 8. 大学院中退 |
| 9. 大学院修了 | 10. その他の教育機関中退 |
| 11. その他の教育機関卒業 | 12. その他 () |
| 13. わからない | |

問43 宛名の方のお母さまは、経済的な理由により、進学を諦めたり学校を中退したりしたことはありますか。

(あてはまる番号1つに○をつけてください)

1. 経済的な理由により進学を諦めたことがある
2. 経済的な理由により学校を中退したことがある
3. 経済的な理由により進学を諦めたり中退したことはない
4. わからない

⇒続いて、16ページの問44にお進みください

あてな かた とう
宛名の方のお父さまのことについておたずねします

※ひとり親世帯の場合などで、現在宛名の方にお父さまがいらっしゃらない場合は、問44～問46には回答せず、18ページの問47にお進みください

問44 宛名の方のお父さまは、現在収入をとまなう仕事をしていますか。
(あてはまる番号1つに○をつけてください)

1. している (ひとつの仕事をしている) ⇒問44-1-1～問44-1-3の後、問45にお進みください
2. している (複数の仕事をしている) ⇒問44-1-1～問44-1-3の後、問45にお進みください
3. していない ⇒問44-2の後、問45にお進みください
4. わからない ⇒問45にお進みください

(問44-1-1～44-1-3は、現在、宛名の方のお父さまが収入をとまなう仕事を「している」場合におたずねします)

問44-1-1 宛名の方のお父さまの現在の仕事の就業形態は次のどれにあてはまりますか。
(複数の仕事をお持ちの場合は、主な仕事について、1つだけに○をつけてください)

- | | |
|---------------------|----------------|
| 1. 正社員・正規職員 | 2. パート・アルバイト |
| 3. 嘱託・契約社員・準社員・臨時職員 | 4. 人材派遣会社の派遣社員 |
| 5. 自営業主 (商店主・農業など) | 6. 自家営業の手伝い |
| 7. その他 () | 8. わからない |

問44-1-2 宛名の方のお父さまには、平日の日中以外の勤務 (時間外勤務も含めて) がありますか。
(あてはまる番号すべてに○をつけてください)

- | | |
|------------------|------------------|
| 1. 早朝 (5時～8時頃) | 2. 夜間 (20時～24時頃) |
| 3. 深夜 (24時～5時頃) | 4. 土曜 |
| 5. 日曜・祝日 | 6. その他 (具体的に) |
| 7. 平日の日中以外の勤務はない | 8. わからない |

問44-1-3 宛名の方のお父さまについて、現在の仕事からの年間の所得 (税込み、賞与分も含む) は大体いくらぐらいですか。(金額を□の中にご記入ください)

※自営業主の方などの所得については、収入から必要経費を差し引いた所得金額を記入してください
※わからない場合には、空欄のまま次の設問にお答えください

年間の所得	約	□	万円
-------	---	---	----

⇒続いて、問45にお進みください

問44-2は、宛名の方のお父さまが現在収入をともなう仕事を「していない」場合におたずねします

問44-2 宛名の方のお父さまが、現在仕事をしていないのはなぜですか。

(あてはまる番号すべてに○をつけてください)

1. 仕事の探し方がわからないため
2. 収入について条件の合う仕事がないため
3. 時間について条件の合う仕事がないため
4. 年齢制限で仕事がないため
5. 仕事に必要な専門知識や資格がないため
6. 子どもの保育の手立てがないため
7. 子どもに病気や障害などがあるため
8. 自分に病気や障害などがあるため
9. 家族の介護をしているため
10. 専業主夫として家事や子育てをするため
11. その他 ()
12. わからない

⇒続いて、問45にお進みください

問45 宛名の方のお父さまの最終学歴は以下のうちどれですか。

(あてはまる番号1つに○をつけてください)

- | | |
|------------------|------------------|
| 1. 中学校卒業 | 2. 高等学校中退 |
| 3. 高等学校卒業 | 4. 高専、短大、専門学校等中退 |
| 5. 高専、短大、専門学校等卒業 | 6. 大学中退 |
| 7. 大学卒業 | 8. 大学院中退 |
| 9. 大学院修了 | 10. その他の教育機関中退 |
| 11. その他の教育機関卒業 | 12. その他 () |
| 13. わからない | |

問46 宛名の方のお父さまは、経済的な理由により、進学を諦めたり学校を中退したりしたことはありますか。(あてはまる番号1つに○をつけてください)

1. 経済的な理由により進学を諦めたことがある
2. 経済的な理由により学校を中退したことがある
3. 経済的な理由により進学を諦めたり中退したことはない
4. わからない

⇒続いて、18ページの問47にお進みください

あなたの世帯の現在の暮らしの状況等についておたずねします

問47 あなたの世帯では、昨年1年間（平成28年1月1日～12月31日の期間）で、次の（ア）～（ケ）のような所得はありましたか。（それぞれ、あてはまる番号1つに○をつけてください）

※世帯とは、普段住居と生計を共にしている方々（世帯員）の集まりをいいます。世帯員全員の分を合わせてお考えください。（本調査票の2ページの説明を再度ご確認ください）
 ※住宅ローンや返済が必要な奨学金などの借入金は、所得には含めません。
 ※各所得について説明の内容を読んでお答えください。

	説明	あり	なし
（ア）働いて得た所得	※雇用者所得、事業所得、農耕・畜産所得、家内労働所得についてお考えください。 ・「雇用者所得」については、勤め先から受け取った給料、賃金、賞与（ボーナス）についてお考えください。アルバイトなどによる所得も含まれます。 ・「事業所得」、「農耕・畜産所得」、「家内労働所得」については、収入から、必要な経費を差し引いた所得でお考えください。	1	2
（イ）財産による所得	※家屋や土地を貸すことによって得た収入や、預貯金、公社債、株式などから得られた利子、配当金（源泉分離課税分を含む）についてお考えください。 ※ただし、家や土地の売却代金、引き出した預貯金、生命保険・損害保険からの受取金を除きます。	1	2
（ウ）公的年金・恩給による所得	※国民年金、基礎年金、厚生年金（厚生年金基金からの年金を含む）、共済年金、障害年金、福祉年金、恩給などからの受取額でお考えください。	1	2
（エ）雇用保険による所得	※雇用保険法の失業等給付の受取額（育児休業給付、介護休業給付を含む）でお考えください。	1	2
（オ）児童手当等による所得	※児童手当、児童扶養手当、特別児童扶養手当、児童育成手当などの児童に関する社会保障給付金についてお考えください。	1	2
（カ）その他の社会保障給付金による所得	※生活保護による扶助、医療保険による傷病手当金・出産手当金、労働者災害補償保険など、その他法令に基づく支給金についてお考えください。	1	2
（キ）仕送りによる所得	※定期的または継続的に送られてきた金銭の有無についてお考えください。（元配偶者からの養育費等を含む） ※単身赴任者を送り出している世帯で、単身赴任者の口座から生活費等として定期的に引き出している場合は、それを含めてお考えください。	1	2
（ク）企業年金・個人年金等による所得	※「企業年金・個人年金等による所得」は、企業年金、生命保険会社・かんぽ生命・銀行・証券会社などの個人年金及び年金型商品、国民年金基金、農業者年金等からの受取額についてお考えください。 ※厚生年金基金からの年金は、「公的年金・恩給」としてお考えください。	1	2
（ケ）その他の所得	※上記（ア）～（ク）以外の、冠婚葬祭の金、各種祝い金、せん別、見舞金などについてお考えください。	1	2

問48 問47で回答いただいた内容に関して、あなたの世帯では、昨年1年間（平成28年1月1日～12月31日の期間）で、次のような所得はありますか。（あてはまる番号すべてに○をつけてください）

1. 親・親族からの仕送り	2. 元配偶者からの養育費	3. 遺族基礎年金・遺族厚生年金
4. 生活保護	5. 児童扶養手当	6. いずれも該当しない

問49 あなたの世帯では、過去1年間に、経済的な理由で家賃や住宅ローンの滞納、各種料金の未払い、その他の債務の返済ができないことがありましたか。

((ア)～(エ)のそれぞれについて、あてはまる番号1つに○をつけてください)

※各種の支払いや借入金がない場合などは、「該当しない」を選択してください

	なかった	あった	該当しない
(ア) 家賃・住宅ローンの滞納	1	2	3
(イ) 電気料金・ガス料金・水道料金の未払い	1	2	3
(ウ) 電話料金の未払い	1	2	3
(エ) その他の債務不履行	1	2	3

問50 あなたの世帯では、過去1年間に、お金が足りなくて、必要とする食料が買えないことがありましたか。ただし、嗜好品は含みません。(あてはまる番号1つに○をつけてください)

1. よくあった 2. ときどきあった 3. ほとんどなかった 4. まったくなかった

問51 あなたの世帯では、過去1年間に、お金が足りなくて、必要とする衣料が買えないことがありましたか。ただし、高価な衣服や貴金属・宝飾品は含みません。

(あてはまる番号1つに○をつけてください)

1. よくあった 2. ときどきあった 3. ほとんどなかった 4. まったくなかった

問52 現在の暮らしの状況を総合的にみて、どう感じていますか。

(あてはまる番号1つに○をつけてください)

1. 大変ゆとりがある 2. ややゆとりがある 3. 普通
4. やや苦しい 5. 大変苦しい

問53 あなたの世帯の昨年1年間(平成28年1月1日～12月31日の期間)の所得の合計(税込み)はいくらですか。(金額を回答欄の中にご記入ください)

※世帯とは、普段住居と生計を共にしている方々(世帯員)の集まりをいいます。世帯員全員の分を合わせてお考えください。(本調査票の2ページの説明を再度ご確認ください)

※問47で回答いただいた、「ア)働いて得た所得」から「ケ)その他の所得」まで、各種の所得の合計金額(税込み)をお教えください。

・可能であれば、昨年1年間(平成28年1月1日～12月31日の期間)の源泉徴収票や給与明細書などをもとにして回答してください。1年分の所得金額がわからないときは、1か月分の収入を12倍するなどして、1年分の金額を計算して記入してください。

・万円未満は四捨五入して、万円単位で記入してください。(1～4,999円は「0万円」、5,000～14,999円は「1万円」)

世帯員全員の年間の所得の合計(税込み) 万円

問54 あなたの世帯の昨年1年間（平成28年1月1日～12月31日の期間）の可処分所得（いわゆる手取り収入）がおおよそどのくらいか教えてください。（あてはまる番号1つに○をつけてください）

※問53 で回答いただいた世帯員全員の所得の合計額から、「所得税」「住民税」「社会保険料（「医療保険（短期掛金）」、「年金保険（長期掛金）」、「介護保険」、「雇用保険）」、「固定資産税」を除いた額がおおよそどのくらいか教えてください。

※回答は、あなたを含む世帯員人数（問3 で回答いただいた人数）に応じて、選択肢よりいづれかあてはまる番号1つに○をつけてください。（例えば、世帯員人数が4人で、可処分所得がおおよそ300万円の場合には、世帯員人数「4人の場合…」の欄の、選択肢3番「245万円～365万円未満」に回答してください）

可処分所得（問54）

=

所得（問53）

-

「所得税」「住民税」
「社会保険料」「固定資産税」

世帯員人数 (問3での回答人数)	可処分所得・選択肢					
「1人」の場合…	1. 60万円未満	2. 60万円～120万円未満	3. 120万円～180万円未満	4. 180万円～240万円未満	5. 240万円～300万円未満	6. 300万円以上
「2人」の場合…	1. 85万円未満	2. 85万円～175万円未満	3. 175万円～260万円未満	4. 260万円～345万円未満	5. 345万円～430万円未満	6. 430万円以上
「3人」の場合…	1. 105万円未満	2. 105万円～210万円未満	3. 210万円～315万円未満	4. 315万円～420万円未満	5. 420万円～525万円未満	6. 525万円以上
「4人」の場合…	1. 120万円未満	2. 120万円～245万円未満	3. 245万円～365万円未満	4. 365万円～485万円未満	5. 485万円～605万円未満	6. 605万円以上
「5人」の場合…	1. 135万円未満	2. 135万円～275万円未満	3. 275万円～410万円未満	4. 410万円～545万円未満	5. 545万円～680万円未満	6. 680万円以上
「6人」の場合…	1. 150万円未満	2. 150万円～300万円未満	3. 300万円～450万円未満	4. 450万円～600万円未満	5. 600万円～750万円未満	6. 750万円以上
「7人」の場合…	1. 160万円未満	2. 160万円～325万円未満	3. 325万円～485万円未満	4. 485万円～645万円未満	5. 645万円～805万円未満	6. 805万円以上
「8人」の場合…	1. 175万円未満	2. 175万円～345万円未満	3. 345万円～520万円未満	4. 520万円～695万円未満	5. 695万円～870万円未満	6. 870万円以上
「9人以上」の場合…	1. 185万円未満	2. 185万円～365万円未満	3. 365万円～550万円未満	4. 550万円～735万円未満	5. 735万円～920万円未満	6. 920万円以上

アンケートは以上で終わりです。ありがとうございました。

(2) 集計表

最初に、あなた（調査に回答いただく方）のことについておたずねします

問1 宛名の0歳から24歳未満の方からみて、あなた（この調査に回答いただく方）は次のどの立場にあたりますか。（単数回答）

	全体		可処分所得分類Ⅰ・Ⅱ		可処分所得分類Ⅲ・Ⅳ		可処分所得分類Ⅴ・Ⅵ	
	件数	割合	件数	割合	件数	割合	件数	割合
母親	2,035	77.2	99	76.2	409	76.6	913	76.1
父親	371	14.1	15	11.5	83	15.5	212	17.7
祖母	7	0.3	1	0.8	0	0.0	3	0.3
祖父	0	0.0	0	0.0	0	0.0	0	0.0
宛名の本人	189	7.2	14	10.8	35	6.6	62	5.2
その他	9	0.3	1	0.8	1	0.2	0	0.0
無回答	24	0.9	0	0.0	6	1.1	9	0.8
全 体	2,635	100.0	130	100.0	534	100.0	1,199	100.0

問2 現在のお住まいの地区についてお教えください。（単数回答）

	全体		可処分所得分類Ⅰ・Ⅱ		可処分所得分類Ⅲ・Ⅳ		可処分所得分類Ⅴ・Ⅵ	
	件数	割合	件数	割合	件数	割合	件数	割合
川崎区	440	16.7	28	21.5	118	22.1	143	11.9
幸区	370	14.0	23	17.7	76	14.2	166	13.8
中原区	326	12.4	10	7.7	42	7.9	181	15.1
高津区	287	10.9	17	13.1	57	10.7	124	10.3
宮前区	317	12.0	15	11.5	69	12.9	133	11.1
多摩区	435	16.5	24	18.5	91	17.0	204	17.0
麻生区	444	16.9	13	10.0	76	14.2	242	20.2
無回答	16	0.6	0	0.0	5	0.9	6	0.5
全 体	2,635	100.0	130	100.0	534	100.0	1,199	100.0

世帯構成についておたずねします

問3 普段一緒にお住まいで、生計を共にしている方（世帯員）は、あなたを含めて何人ですか。（数字記入）

	全体		可処分所得分類Ⅰ・Ⅱ		可処分所得分類Ⅲ・Ⅳ		可処分所得分類Ⅴ・Ⅵ	
	件数	割合	件数	割合	件数	割合	件数	割合
1人	36	1.4	11	8.5	9	1.7	6	0.5
2人	55	2.1	6	4.6	13	2.4	7	0.6
3人	653	24.8	46	35.4	108	20.2	309	25.8
4人	1,330	50.5	40	30.8	248	46.4	670	55.9
5人	432	16.4	14	10.8	129	24.2	173	14.4
6人	82	3.1	8	6.2	23	4.3	24	2.0
7人	29	1.1	3	2.3	3	0.6	7	0.6
8人	5	0.2	0	0.0	1	0.2	3	0.3
9人以上	2	0.1	2	1.5	0	0.0	0	0.0
無回答	11	0.4	0	0.0	0	0.0	0	0.0
全 体	2,635	100.0	130	100.0	534	100.0	1,199	100.0

問3 世帯員のうち、子ども・若者（平成27年4月1日現在0歳から24歳未満の方）の人数をお教えください。（数字記入）

	全体		可処分所得分類Ⅰ・Ⅱ		可処分所得分類Ⅲ・Ⅳ		可処分所得分類Ⅴ・Ⅵ	
	件数	割合	件数	割合	件数	割合	件数	割合
0人	0	0.0	0	0.0	0	0.0	0	0.0
1人	731	27.7	36	27.7	123	23.0	340	28.4
2人	1,395	52.9	65	50.0	274	51.3	670	55.9
3人	402	15.3	18	13.8	112	21.0	162	13.5
4人	56	2.1	8	6.2	17	3.2	14	1.2
5人以上	14	0.5	3	2.3	3	0.6	2	0.2
無回答	37	1.4	0	0.0	5	0.9	11	0.9
全 体	2,635	100.0	130	100.0	534	100.0	1,199	100.0

問3_a 世帯員のうち、平成27年4月1日現在0歳から5歳の方の人数（数字記入）

	全体		可処分所得分類Ⅰ・Ⅱ		可処分所得分類Ⅲ・Ⅳ		可処分所得分類Ⅴ・Ⅵ	
	件数	割合	件数	割合	件数	割合	件数	割合
0人	1,503	57.0	84	64.6	270	50.6	711	59.3
1人	736	27.9	33	25.4	164	30.7	328	27.4
2人	332	12.6	10	7.7	87	16.3	142	11.8
3人	25	0.9	2	1.5	8	1.5	6	0.5
4人	2	0.1	1	0.8	0	0.0	1	0.1
5人	0	0.0	0	0.0	0	0.0	0	0.0
無回答	37	1.4	0	0.0	5	0.9	11	0.9
全 体	2,635	100.0	130	100.0	534	100.0	1,199	100.0

問3_b 世帯員のうち、平成27年4月1日現在6歳から11歳の方の人数（数字記入）

	全体		可処分所得分類Ⅰ・Ⅱ		可処分所得分類Ⅲ・Ⅳ		可処分所得分類Ⅴ・Ⅵ	
	件数	割合	件数	割合	件数	割合	件数	割合
0人	1,454	55.2	77	59.2	273	51.1	663	55.3
1人	774	29.4	35	26.9	160	30.0	365	30.4
2人	346	13.1	16	12.3	89	16.7	152	12.7
3人	22	0.8	1	0.8	7	1.3	8	0.7
4人	2	0.1	1	0.8	0	0.0	0	0.0
5人	0	0.0	0	0.0	0	0.0	0	0.0
無回答	37	1.4	0	0.0	5	0.9	11	0.9
全体	2,635	100.0	130	100.0	534	100.0	1,199	100.0

問3_c 世帯員のうち、平成27年4月1日現在12歳から14歳の方の人数（数字記入）

	全体		可処分所得分類Ⅰ・Ⅱ		可処分所得分類Ⅲ・Ⅳ		可処分所得分類Ⅴ・Ⅵ	
	件数	割合	件数	割合	件数	割合	件数	割合
0人	2,012	76.4	103	79.2	414	77.5	909	75.8
1人	532	20.2	21	16.2	103	19.3	259	21.6
2人	53	2.0	6	4.6	12	2.2	19	1.6
3人	1	0.0	0	0.0	0	0.0	1	0.1
4人	0	0.0	0	0.0	0	0.0	0	0.0
5人	0	0.0	0	0.0	0	0.0	0	0.0
無回答	37	1.4	0	0.0	5	0.9	11	0.9
全体	2,635	100.0	130	100.0	534	100.0	1,199	100.0

問3_d 世帯員のうち、平成27年4月1日現在15歳から17歳の方の人数（数字記入）

	全体		可処分所得分類Ⅰ・Ⅱ		可処分所得分類Ⅲ・Ⅳ		可処分所得分類Ⅴ・Ⅵ	
	件数	割合	件数	割合	件数	割合	件数	割合
0人	2,101	79.7	94	72.3	444	83.1	956	79.7
1人	431	16.4	29	22.3	69	12.9	210	17.5
2人	65	2.5	7	5.4	16	3.0	22	1.8
3人	1	0.0	0	0.0	0	0.0	0	0.0
4人	0	0.0	0	0.0	0	0.0	0	0.0
5人	0	0.0	0	0.0	0	0.0	0	0.0
無回答	37	1.4	0	0.0	5	0.9	11	0.9
全体	2,635	100.0	130	100.0	534	100.0	1,199	100.0

問3_e 世帯員のうち、平成27年4月1日現在18歳から23歳の方の人数（数字記入）

	全体		可処分所得分類Ⅰ・Ⅱ		可処分所得分類Ⅲ・Ⅳ		可処分所得分類Ⅴ・Ⅵ	
	件数	割合	件数	割合	件数	割合	件数	割合
0人	2,014	76.4	84	64.6	433	81.1	927	77.3
1人	385	14.6	33	25.4	54	10.1	179	14.9
2人	180	6.8	12	9.2	38	7.1	73	6.1
3人	19	0.7	1	0.8	4	0.7	9	0.8
4人	0	0.0	0	0.0	0	0.0	0	0.0
5人	0	0.0	0	0.0	0	0.0	0	0.0
無回答	37	1.4	0	0.0	5	0.9	11	0.9
全体	2,635	100.0	130	100.0	534	100.0	1,199	100.0

問4 あなたの世帯に含まれる方全員について、宛名の0歳から24歳未満の方からみた続柄についてお教えてください。（複数回答）

	全体		可処分所得分類Ⅰ・Ⅱ		可処分所得分類Ⅲ・Ⅳ		可処分所得分類Ⅴ・Ⅵ	
	件数	割合	件数	割合	件数	割合	件数	割合
宛名の方の母親	2,469	93.7	113	86.9	496	92.9	1,169	97.5
宛名の方の父親	2,333	88.5	77	59.2	463	86.7	1,151	96.0
宛名の方の祖母	106	4.0	2	1.5	22	4.1	36	3.0
宛名の方の祖父	58	2.2	1	0.8	11	2.1	16	1.3
宛名の方本人	2,555	97.0	128	98.5	514	96.3	1,185	98.8
宛名の方の兄弟姉妹	1,880	71.3	93	71.5	396	74.2	870	72.6
宛名の方の配偶者	7	0.3	0	0.0	3	0.6	0	0.0
宛名の方の子ども（息子・娘）	7	0.3	0	0.0	3	0.6	1	0.1
その他	18	0.7	0	0.0	3	0.6	6	0.5
無回答	80	3.0	2	1.5	20	3.7	14	1.2
全体	2,635	-	130	-	534	-	1,199	-

問5 あなたの世帯は、「ひとり親世帯」に該当しますか。（単数回答）

	全体		可処分所得分類Ⅰ・Ⅱ		可処分所得分類Ⅲ・Ⅳ		可処分所得分類Ⅴ・Ⅵ	
	件数	割合	件数	割合	件数	割合	件数	割合
該当する	141	5.4	39	30.0	38	7.1	14	1.2
該当しない	2,480	94.1	91	70.0	494	92.5	1,182	98.6
無回答	14	0.5	0	0.0	2	0.4	3	0.3
全体	2,635	100.0	130	100.0	534	100.0	1,199	100.0

宛名の方についておたずねします

問6_(ア) 宛名の方の生年月・性別をお教えてください。

生年月 (数字記入)

	全体		可処分所得分類Ⅰ・Ⅱ		可処分所得分類Ⅲ・Ⅳ		可処分所得分類Ⅴ・Ⅵ	
	件数	割合	件数	割合	件数	割合	件数	割合
2010年4月～	874	33.2	35	26.9	198	37.1	404	33.7
2004年4月～2010年3月	707	26.8	31	23.8	160	30.0	334	27.9
2001年4月～2004年3月	298	11.3	10	7.7	51	9.6	143	11.9
1998年4月～2001年3月	263	10.0	12	9.2	38	7.1	133	11.1
～1998年3月	352	13.4	27	20.8	62	11.6	150	12.5
無回答	141	5.4	15	11.5	25	4.7	35	2.9
全体	2,635	100.0	130	100.0	534	100.0	1,199	100.0

問6_(イ) 宛名の方の生年月・性別をお教えてください。

性別 (単数回答)

	全体		可処分所得分類Ⅰ・Ⅱ		可処分所得分類Ⅲ・Ⅳ		可処分所得分類Ⅴ・Ⅵ	
	件数	割合	件数	割合	件数	割合	件数	割合
男性	1,310	49.7	58	44.6	269	50.4	596	49.7
女性	1,259	47.8	64	49.2	253	47.4	583	48.6
無回答	66	2.5	8	6.2	12	2.2	20	1.7
全体	2,635	100.0	130	100.0	534	100.0	1,199	100.0

問7 宛名の方の現在の学校教育機関等の在籍状況をお教えてください。(単数回答)

	全体		可処分所得分類Ⅰ・Ⅱ		可処分所得分類Ⅲ・Ⅳ		可処分所得分類Ⅴ・Ⅵ	
	件数	割合	件数	割合	件数	割合	件数	割合
未就園	357	13.5	10	7.7	100	18.7	146	12.2
保育所	332	12.6	16	12.3	50	9.4	161	13.4
幼稚園	227	8.6	12	9.2	54	10.1	106	8.8
小学校	738	28.0	33	25.4	169	31.6	342	28.5
中学校	317	12.0	15	11.5	53	9.9	151	12.6
高等学校	273	10.4	13	10.0	39	7.3	131	10.9
高専、短大、専門学校等	23	0.9	4	3.1	5	0.9	7	0.6
大学	217	8.2	19	14.6	30	5.6	105	8.8
大学院	3	0.1	1	0.8	0	0.0	2	0.2
その他教育機関	7	0.3	0	0.0	5	0.9	1	0.1
進学等準備中	12	0.5	1	0.8	2	0.4	6	0.5
その他 (既に卒業等している)	116	4.4	6	4.6	26	4.9	36	3.0
無回答	13	0.5	0	0.0	1	0.2	5	0.4
全体	2,635	100.0	130	100.0	534	100.0	1,199	100.0

問8 宛名の方は不登校の経験がありますか。(単数回答)

	全体		可処分所得分類Ⅰ・Ⅱ		可処分所得分類Ⅲ・Ⅳ		可処分所得分類Ⅴ・Ⅵ	
	件数	割合	件数	割合	件数	割合	件数	割合
未就学 (小学校入学前) である	0	0.0	0	0.0	0	0.0	0	0.0
不登校経験なし	1,598	93.8	85	92.4	301	92.0	753	96.4
過去に不登校の経験あり	63	3.7	4	4.3	18	5.5	14	1.8
現在不登校中	13	0.8	1	1.1	4	1.2	6	0.8
わからない	13	0.8	0	0.0	2	0.6	5	0.6
無回答	16	0.9	2	2.2	2	0.6	3	0.4
全体	1,703	100.0	92	100.0	327	100.0	781	100.0

※問8について、宛名の方が未就学 (小学校入学前) の場合はあらかじめ除いた上で集計した

問9 宛名の方は障害等がありますか。(複数回答)

	全体		可処分所得分類Ⅰ・Ⅱ		可処分所得分類Ⅲ・Ⅳ		可処分所得分類Ⅴ・Ⅵ	
	件数	割合	件数	割合	件数	割合	件数	割合
特にない	2,442	92.7	118	90.8	487	91.2	1,126	93.9
身体障害	18	0.7	2	1.5	4	0.7	5	0.4
知的障害	32	1.2	1	0.8	9	1.7	8	0.7
発達障害	66	2.5	7	5.4	20	3.7	28	2.3
精神障害	5	0.2	0	0.0	1	0.2	2	0.2
その他	9	0.3	0	0.0	3	0.6	5	0.4
わからない	74	2.8	2	1.5	19	3.6	31	2.6
無回答	14	0.5	1	0.8	0	0.0	4	0.3
全体	2,635	-	130	-	534	-	1,199	-

問10_ (ア) 宛名の方は、1週間に朝ごはん・夕ごはんをどれくらい食べていますか。

朝ごはん (単数回答)

	全体		可処分所得分類Ⅰ・Ⅱ		可処分所得分類Ⅲ・Ⅳ		可処分所得分類Ⅴ・Ⅵ	
	件数	割合	件数	割合	件数	割合	件数	割合
毎日食べる	2,258	85.7	102	78.5	462	86.5	1,056	88.1
週に5日以上食べる	135	5.1	7	5.4	27	5.1	59	4.9
週に3, 4日は食べる	77	2.9	8	6.2	14	2.6	25	2.1
週に1, 2日は食べる	52	2.0	5	3.8	12	2.2	13	1.1
ほとんど食べない	70	2.7	6	4.6	16	3.0	28	2.3
わからない	11	0.4	0	0.0	1	0.2	7	0.6
無回答	32	1.2	2	1.5	2	0.4	11	0.9
全体	2,635	100.0	130	100.0	534	100.0	1,199	100.0

問10_ (イ) 宛名の方は、1週間に朝ごはん・夕ごはんをどれくらい食べていますか。

夕ごはん (単数回答)

	全体		可処分所得分類Ⅰ・Ⅱ		可処分所得分類Ⅲ・Ⅳ		可処分所得分類Ⅴ・Ⅵ	
	件数	割合	件数	割合	件数	割合	件数	割合
毎日食べる	2,450	93.0	117	90.0	502	94.0	1,119	93.3
週に5日以上食べる	59	2.2	4	3.1	7	1.3	25	2.1
週に3, 4日は食べる	36	1.4	3	2.3	11	2.1	18	1.5
週に1, 2日は食べる	16	0.6	3	2.3	4	0.7	8	0.7
ほとんど食べない	8	0.3	0	0.0	4	0.7	2	0.2
わからない	12	0.5	0	0.0	3	0.6	7	0.6
無回答	54	2.0	3	2.3	3	0.6	20	1.7
全体	2,635	100.0	130	100.0	534	100.0	1,199	100.0

問11 宛名の方は、普段、夕ごはんをどれくらいの時間に食べていますか。(単数回答)

	全体		可処分所得分類Ⅰ・Ⅱ		可処分所得分類Ⅲ・Ⅳ		可処分所得分類Ⅴ・Ⅵ	
	件数	割合	件数	割合	件数	割合	件数	割合
17時よりも前	15	0.6	1	0.8	6	1.1	5	0.4
17時～18時	278	10.6	11	8.5	63	11.8	120	10.0
18時～19時	996	37.8	43	33.1	211	39.5	444	37.0
19時～20時	864	32.8	42	32.3	177	33.1	414	34.5
20時～21時	262	9.9	19	14.6	37	6.9	123	10.3
21時～22時	91	3.5	3	2.3	18	3.4	45	3.8
22時～23時	39	1.5	6	4.6	4	0.7	17	1.4
23時以降	15	0.6	1	0.8	5	0.9	6	0.5
夕ごはんはほとんど食べない	10	0.4	0	0.0	5	0.9	2	0.2
わからない	23	0.9	2	1.5	4	0.7	8	0.7
無回答	42	1.6	2	1.5	4	0.7	15	1.3
全体	2,635	100.0	130	100.0	534	100.0	1,199	100.0

問12 宛名の方は、普段、子ども・若者だけで夕ごはんを食べることがありますか。(単数回答)

	全体		可処分所得分類Ⅰ・Ⅱ		可処分所得分類Ⅲ・Ⅳ		可処分所得分類Ⅴ・Ⅵ	
	件数	割合	件数	割合	件数	割合	件数	割合
ほぼ毎回子ども・若者だけで食べる	97	3.7	12	9.2	23	4.3	23	1.9
子ども・若者だけで食べるときが多い	139	5.3	12	9.2	26	4.9	59	4.9
子ども・若者だけで食べるときがときどきある	378	14.3	17	13.1	68	12.7	169	14.1
子ども・若者だけで食べることはほとんどない	1,945	73.8	85	65.4	403	75.5	927	77.3
夕ごはんはほとんど食べない	15	0.6	2	1.5	8	1.5	1	0.1
わからない	19	0.7	1	0.8	2	0.4	9	0.8
無回答	42	1.6	1	0.8	4	0.7	11	0.9
全体	2,635	100.0	130	100.0	534	100.0	1,199	100.0

問13 宛名の方には虫歯がありますか。(単数回答)

	全体		可処分所得分類Ⅰ・Ⅱ		可処分所得分類Ⅲ・Ⅳ		可処分所得分類Ⅴ・Ⅵ	
	件数	割合	件数	割合	件数	割合	件数	割合
まったくない	1,518	57.6	55	42.3	324	60.7	719	60.0
あるが、すべて治療中(治療済み)	772	29.3	43	33.1	153	28.7	362	30.2
治療していない虫歯が1本ある	73	2.8	9	6.9	9	1.7	26	2.2
治療していない虫歯が2本以上ある	75	2.8	11	8.5	13	2.4	19	1.6
わからない	165	6.3	11	8.5	31	5.8	62	5.2
無回答	32	1.2	1	0.8	4	0.7	11	0.9
全体	2,635	100.0	130	100.0	534	100.0	1,199	100.0

問14 宛名の方は、1週間にお風呂（シャワーのみの場合も含む）にどれくらい入っていますか。（単数回答）

	全体		可処分所得分類Ⅰ・Ⅱ		可処分所得分類Ⅲ・Ⅳ		可処分所得分類Ⅴ・Ⅵ	
	件数	割合	件数	割合	件数	割合	件数	割合
毎日入る	2,332	88.5	106	81.5	471	88.2	1,080	90.1
週に5日以上入る	196	7.4	12	9.2	42	7.9	83	6.9
週に3, 4日は入る	81	3.1	9	6.9	18	3.4	26	2.2
週に1, 2日は入る	6	0.2	1	0.8	2	0.4	2	0.2
ほとんど入らない	2	0.1	0	0.0	0	0.0	0	0.0
わからない	1	0.0	0	0.0	0	0.0	1	0.1
無回答	17	0.6	2	1.5	1	0.2	7	0.6
全体	2,635	100.0	130	100.0	534	100.0	1,199	100.0

問15_（ア） 宛名の方は、1ヶ月に何冊くらい本を読みますか。

本（マンガや雑誌を除く）（単数回答）

	全体		可処分所得分類Ⅰ・Ⅱ		可処分所得分類Ⅲ・Ⅳ		可処分所得分類Ⅴ・Ⅵ	
	件数	割合	件数	割合	件数	割合	件数	割合
読まない	652	24.7	35	26.9	136	25.5	263	21.9
1～3冊	1,012	38.4	49	37.7	213	39.9	466	38.9
4～6冊	308	11.7	14	10.8	63	11.8	149	12.4
7～9冊	97	3.7	7	5.4	18	3.4	41	3.4
10冊以上	394	15.0	15	11.5	81	15.2	203	16.9
わからない	124	4.7	7	5.4	15	2.8	63	5.3
無回答	48	1.8	3	2.3	8	1.5	14	1.2
全体	2,635	100.0	130	100.0	534	100.0	1,199	100.0

問15_（イ） 宛名の方は、1ヶ月に何冊くらい本を読みますか。

マンガや雑誌（単数回答）

	全体		可処分所得分類Ⅰ・Ⅱ		可処分所得分類Ⅲ・Ⅳ		可処分所得分類Ⅴ・Ⅵ	
	件数	割合	件数	割合	件数	割合	件数	割合
読まない	1,183	44.9	57	43.8	257	48.1	534	44.5
1～3冊	770	29.2	42	32.3	151	28.3	356	29.7
4～6冊	172	6.5	9	6.9	35	6.6	82	6.8
7～9冊	54	2.0	2	1.5	16	3.0	25	2.1
10冊以上	122	4.6	8	6.2	21	3.9	60	5.0
わからない	114	4.3	5	3.8	11	2.1	61	5.1
無回答	220	8.3	7	5.4	43	8.1	81	6.8
全体	2,635	100.0	130	100.0	534	100.0	1,199	100.0

問16 宛名の方は、現在学習塾等の受講や習い事、クラブ活動・部活動等をしていますか。（複数回答）

	全体		可処分所得分類Ⅰ・Ⅱ		可処分所得分類Ⅲ・Ⅳ		可処分所得分類Ⅴ・Ⅵ	
	件数	割合	件数	割合	件数	割合	件数	割合
学校でのクラブ活動・部活動	681	25.8	21	16.2	131	24.5	333	27.8
学習塾（有料のもの）	545	20.7	17	13.1	92	17.2	299	24.9
通信教育	307	11.7	11	8.5	56	10.5	157	13.1
家庭教師	15	0.6	0	0.0	3	0.6	7	0.6
英会話の教室	223	8.5	4	3.1	39	7.3	120	10.0
習字・そろばんの教室	123	4.7	3	2.3	24	4.5	60	5.0
音楽・絵画の教室	313	11.9	7	5.4	57	10.7	179	14.9
スポーツ（野球・スイミング・ダンス等）の教室	815	30.9	32	24.6	158	29.6	404	33.7
進学予備校	52	2.0	2	1.5	4	0.7	34	2.8
資格取得のための塾・学校	14	0.5	1	0.8	0	0.0	6	0.5
その他	49	1.9	5	3.8	15	2.8	23	1.9
特に行っていない	923	35.0	59	45.4	206	38.6	367	30.6
無回答	45	1.7	2	1.5	7	1.3	9	0.8
全体	2,635	—	130	—	534	—	1,199	—

問16-1 宛名の方について、学習塾等の受講や習い事、クラブ活動・部活動等に月にどのくらいの支出をしていますか。（数字記入）

	全体		可処分所得分類Ⅰ・Ⅱ		可処分所得分類Ⅲ・Ⅳ		可処分所得分類Ⅴ・Ⅵ	
	件数	割合	件数	割合	件数	割合	件数	割合
0円	32	1.9	2	2.9	8	2.5	13	1.6
1円～3,000円未満	92	5.5	7	10.1	23	7.2	36	4.4
3,000円～5,000円未満	75	4.5	7	10.1	21	6.5	29	3.5
5,000円～10,000円未満	265	15.9	8	11.6	64	19.9	124	15.1
10,000円～15,000円未満	217	13.0	10	14.5	50	15.6	99	12.0
15,000円～20,000円未満	136	8.2	6	8.7	27	8.4	69	8.4
20,000円～30,000円未満	259	15.5	5	7.2	50	15.6	137	16.6
30,000円～50,000円未満	201	12.1	7	10.1	31	9.7	106	12.9
50,000円以上	132	7.9	5	7.2	11	3.4	91	11.1
無回答	258	15.5	12	17.4	36	11.2	119	14.5
全体	1,667	100.0	69	100.0	321	100.0	823	100.0

※問16-1は、問16で「特に行っていない」または「無回答」の場合は除いた上で集計した

問17_(ア) 宛名の方は、これまでに、幼稚園や保育所での活動・行事、学校の授業や行事以外で、以下のような活動をしたことがありますか。

公園などで植物や生物に触れたり観察したりすること

	全体		可処分所得分類Ⅰ・Ⅱ		可処分所得分類Ⅲ・Ⅳ		可処分所得分類Ⅴ・Ⅵ	
	件数	割合	件数	割合	件数	割合	件数	割合
何度もある	1,663	63.1	71	54.6	327	61.2	791	66.0
少しある	625	23.7	46	35.4	132	24.7	286	23.9
ほとんどない	260	9.9	10	7.7	60	11.2	100	8.3
無回答	87	3.3	3	2.3	15	2.8	22	1.8
全 体	2,635	100.0	130	100.0	534	100.0	1,199	100.0

問17_(イ) 宛名の方は、これまでに、幼稚園や保育所での活動・行事、学校の授業や行事以外で、以下のような活動をしたことがありますか。

海や川で泳いだこと

	全体		可処分所得分類Ⅰ・Ⅱ		可処分所得分類Ⅲ・Ⅳ		可処分所得分類Ⅴ・Ⅵ	
	件数	割合	件数	割合	件数	割合	件数	割合
何度もある	961	36.5	50	38.5	175	32.8	460	38.4
少しある	879	33.4	49	37.7	167	31.3	388	32.4
ほとんどない	722	27.4	30	23.1	183	34.3	329	27.4
無回答	73	2.8	1	0.8	9	1.7	22	1.8
全 体	2,635	100.0	130	100.0	534	100.0	1,199	100.0

問17_(ウ) 宛名の方は、これまでに、幼稚園や保育所での活動・行事、学校の授業や行事以外で、以下のような活動をしたことがありますか。

キャンプをしたこと

	全体		可処分所得分類Ⅰ・Ⅱ		可処分所得分類Ⅲ・Ⅳ		可処分所得分類Ⅴ・Ⅵ	
	件数	割合	件数	割合	件数	割合	件数	割合
何度もある	463	17.6	28	21.5	77	14.4	221	18.4
少しある	653	24.8	32	24.6	122	22.8	310	25.9
ほとんどない	1,436	54.5	67	51.5	325	60.9	641	53.5
無回答	83	3.1	3	2.3	10	1.9	27	2.3
全 体	2,635	100.0	130	100.0	534	100.0	1,199	100.0

問17_(エ) 宛名の方は、これまでに、幼稚園や保育所での活動・行事、学校の授業や行事以外で、以下のような活動をしたことがありますか。

キャンプ以外の旅行に出かけたこと

	全体		可処分所得分類Ⅰ・Ⅱ		可処分所得分類Ⅲ・Ⅳ		可処分所得分類Ⅴ・Ⅵ	
	件数	割合	件数	割合	件数	割合	件数	割合
何度もある	1,632	61.9	59	45.4	286	53.6	830	69.2
少しある	727	27.6	51	39.2	183	34.3	287	23.9
ほとんどない	209	7.9	18	13.8	56	10.5	65	5.4
無回答	67	2.5	2	1.5	9	1.7	17	1.4
全 体	2,635	100.0	130	100.0	534	100.0	1,199	100.0

問17_(オ) 宛名の方は、これまでに、幼稚園や保育所での活動・行事、学校の授業や行事以外で、以下のような活動をしたことがありますか。

図書館に行くこと

	全体		可処分所得分類Ⅰ・Ⅱ		可処分所得分類Ⅲ・Ⅳ		可処分所得分類Ⅴ・Ⅵ	
	件数	割合	件数	割合	件数	割合	件数	割合
何度もある	1,071	40.6	38	29.2	185	34.6	549	45.8
少しある	756	28.7	42	32.3	170	31.8	339	28.3
ほとんどない	738	28.0	46	35.4	169	31.6	289	24.1
無回答	70	2.7	4	3.1	10	1.9	22	1.8
全 体	2,635	100.0	130	100.0	534	100.0	1,199	100.0

問17_(カ) 宛名の方は、これまでに、幼稚園や保育所での活動・行事、学校の授業や行事以外で、以下のような活動をしたことがありますか。

博物館・科学館に行くこと

	全体		可処分所得分類Ⅰ・Ⅱ		可処分所得分類Ⅲ・Ⅳ		可処分所得分類Ⅴ・Ⅵ	
	件数	割合	件数	割合	件数	割合	件数	割合
何度もある	690	26.2	23	17.7	104	19.5	374	31.2
少しある	1,061	40.3	49	37.7	225	42.1	495	41.3
ほとんどない	817	31.0	56	43.1	198	37.1	311	25.9
無回答	67	2.5	2	1.5	7	1.3	19	1.6
全 体	2,635	100.0	130	100.0	534	100.0	1,199	100.0

問17_(キ) 宛名の方は、これまでに、幼稚園や保育所での活動・行事、学校の授業や行事以外で、以下のような活動をしたことがありますか。

美術館・劇場に行くこと

	全体		可処分所得分類Ⅰ・Ⅱ		可処分所得分類Ⅲ・Ⅳ		可処分所得分類Ⅴ・Ⅵ	
	件数	割合	件数	割合	件数	割合	件数	割合
何度もある	438	16.6	12	9.2	58	10.9	249	20.8
少しある	907	34.4	45	34.6	178	33.3	421	35.1
ほとんどない	1,220	46.3	71	54.6	289	54.1	510	42.5
無回答	70	2.7	2	1.5	9	1.7	19	1.6
全 体	2,635	100.0	130	100.0	534	100.0	1,199	100.0

問18 宛名の方は、過去1年間に地域で次のような活動や行事等に参加したことがありますか。(複数回答)

	全体		可処分所得分類Ⅰ・Ⅱ		可処分所得分類Ⅲ・Ⅳ		可処分所得分類Ⅴ・Ⅵ	
	件数	割合	件数	割合	件数	割合	件数	割合
子ども会の活動・行事	579	22.0	29	22.3	121	22.7	271	22.6
NPO法人などの団体による活動・行事	223	8.5	15	11.5	36	6.7	133	11.1
こども文化センター等での活動・行事	650	24.7	33	25.4	153	28.7	299	24.9
青少年の家・少年自然の家などでの活動・行事	117	4.4	8	6.2	16	3.0	59	4.9
いずれも参加していない	1,391	52.8	73	56.2	260	48.7	629	52.5
わからない	74	2.8	3	2.3	20	3.7	23	1.9
無回答	39	1.5	2	1.5	5	0.9	6	0.5
全 体	2,635	-	130	-	534	-	1,199	-

小学生・中学生・高校生の場合に、学校生活のことなどについておたずねします

問19 宛名の方は、学校生活を楽しんでいますか。(単数回答)

	全体		可処分所得分類Ⅰ・Ⅱ		可処分所得分類Ⅲ・Ⅳ		可処分所得分類Ⅴ・Ⅵ	
	件数	割合	件数	割合	件数	割合	件数	割合
楽しんでいる	835	62.9	33	54.1	156	59.8	408	65.4
どちらかといえば、楽しんでいる	400	30.1	22	36.1	85	32.6	179	28.7
どちらかといえば、楽しんでいない	44	3.3	3	4.9	8	3.1	19	3.0
楽しんでいない	19	1.4	1	1.6	4	1.5	10	1.6
わからない	9	0.7	1	1.6	2	0.8	2	0.3
無回答	21	1.6	1	1.6	6	2.3	6	1.0
全 体	1,328	100.0	61	100.0	261	100.0	624	100.0

問20 宛名の方は、勉強が好きですか。(単数回答)

	全体		可処分所得分類Ⅰ・Ⅱ		可処分所得分類Ⅲ・Ⅳ		可処分所得分類Ⅴ・Ⅵ	
	件数	割合	件数	割合	件数	割合	件数	割合
好きだ	227	17.1	13	21.3	37	14.2	115	18.4
どちらかといえば、好きだ	476	35.8	15	24.6	89	34.1	247	39.6
どちらかといえば、好きではない	405	30.5	20	32.8	83	31.8	183	29.3
好きではない	160	12.0	10	16.4	38	14.6	62	9.9
わからない	41	3.1	2	3.3	8	3.1	11	1.8
無回答	19	1.4	1	1.6	6	2.3	6	1.0
全 体	1,328	100.0	61	100.0	261	100.0	624	100.0

問21 宛名の方は、学校での学習をどの程度理解できていますか。(単数回答)

	全体		可処分所得分類Ⅰ・Ⅱ		可処分所得分類Ⅲ・Ⅳ		可処分所得分類Ⅴ・Ⅵ	
	件数	割合	件数	割合	件数	割合	件数	割合
理解できている	494	37.2	10	16.4	81	31.0	277	44.4
どちらかといえば、理解できている	632	47.6	33	54.1	127	48.7	287	46.0
どちらかといえば、理解できていない	128	9.6	12	19.7	36	13.8	37	5.9
理解できていない	23	1.7	3	4.9	5	1.9	5	0.8
わからない	31	2.3	2	3.3	6	2.3	13	2.1
無回答	20	1.5	1	1.6	6	2.3	5	0.8
全 体	1,328	100.0	61	100.0	261	100.0	624	100.0

問22_ (ア) 宛名の方は、家で1日どのくらい勉強しますか。

学校のある日(単数回答)

	全体		可処分所得分類Ⅰ・Ⅱ		可処分所得分類Ⅲ・Ⅳ		可処分所得分類Ⅴ・Ⅵ	
	件数	割合	件数	割合	件数	割合	件数	割合
3時間以上	68	5.1	6	9.8	2	0.8	43	6.9
2時間以上、3時間より少ない	76	5.7	5	8.2	8	3.1	40	6.4
1時間以上、2時間より少ない	246	18.5	7	11.5	41	15.7	132	21.2
30分以上、1時間より少ない	445	33.5	21	34.4	95	36.4	207	33.2
30分より少ない	358	27.0	15	24.6	90	34.5	158	25.3
まったくしない	91	6.9	6	9.8	18	6.9	31	5.0
わからない	14	1.1	0	0.0	1	0.4	5	0.8
無回答	30	2.3	1	1.6	6	2.3	8	1.3
全 体	1,328	100.0	61	100.0	261	100.0	624	100.0

問22_ (イ) 家で1日どのくらい勉強しますか。

学校が休みの日 (単数回答)

	全体		可処分所得分類Ⅰ・Ⅱ		可処分所得分類Ⅲ・Ⅳ		可処分所得分類Ⅴ・Ⅵ	
	件数	割合	件数	割合	件数	割合	件数	割合
3時間以上	131	9.9	8	13.1	7	2.7	85	13.6
2時間以上、3時間より少ない	104	7.8	5	8.2	17	6.5	57	9.1
1時間以上、2時間より少ない	217	16.3	3	4.9	38	14.6	111	17.8
30分以上、1時間より少ない	306	23.0	13	21.3	68	26.1	142	22.8
30分より少ない	327	24.6	14	23.0	75	28.7	153	24.5
まったくしない	174	13.1	14	23.0	40	15.3	57	9.1
わからない	10	0.8	0	0.0	1	0.4	2	0.3
無回答	59	4.4	4	6.6	15	5.7	17	2.7
全 体	1,328	100.0	61	100.0	261	100.0	624	100.0

問23 宛名の方について、どの段階までの教育を受けさせたいと考えていますか。(単数回答)

	全体		可処分所得分類Ⅰ・Ⅱ		可処分所得分類Ⅲ・Ⅳ		可処分所得分類Ⅴ・Ⅵ	
	件数	割合	件数	割合	件数	割合	件数	割合
中学校	7	0.5	2	3.3	1	0.4	1	0.2
高等学校	77	5.8	10	16.4	22	8.4	16	2.6
短大・高専・専門学校	127	9.6	7	11.5	34	13.0	46	7.4
大学またはそれ以上	943	71.0	36	59.0	158	60.5	505	80.9
まだわからない	152	11.4	5	8.2	39	14.9	49	7.9
無回答	22	1.7	1	1.6	7	2.7	7	1.1
全 体	1,328	100.0	61	100.0	261	100.0	624	100.0

問24_a 宛名の方は、学校のある日の放課後から夜にかけて、誰と、どこにすることが最も多いですか。時間帯ごとにお教えてください。

(ア) 誰と過ごすか：16時～18時 (単数回答)

	全体		可処分所得分類Ⅰ・Ⅱ		可処分所得分類Ⅲ・Ⅳ		可処分所得分類Ⅴ・Ⅵ	
	件数	割合	件数	割合	件数	割合	件数	割合
家族 (おじいちゃん・おばあちゃん、親せきなども含みます)	307	23.1	16	26.2	56	21.5	145	23.2
塾や習い事の先生、わくわくプラザ、こども文化センター等、その他の施設の職員	242	18.2	10	16.4	41	15.7	137	22.0
近所の人など、家族以外の大人	2	0.2	1	1.6	0	0.0	1	0.2
学校の友だち (クラブ活動・部活動・委員会活動等を含む)	612	46.1	22	36.1	132	50.6	281	45.0
近所の友だちなど、学校以外の友だち	39	2.9	3	4.9	10	3.8	14	2.2
その他の人	12	0.9	1	1.6	1	0.4	5	0.8
一人にいる	68	5.1	4	6.6	11	4.2	31	5.0
わからない	1	0.1	0	0.0	1	0.4	0	0.0
無回答	45	3.4	4	6.6	9	3.4	10	1.6
全 体	1,328	100.0	61	100.0	261	100.0	624	100.0

問24_b 宛名の方は、学校のある日の放課後から夜にかけて、誰と、どこにすることが最も多いですか。時間帯ごとにお教えてください。

(ア) 誰と過ごすか：18時～20時 (単数回答)

	全体		可処分所得分類Ⅰ・Ⅱ		可処分所得分類Ⅲ・Ⅳ		可処分所得分類Ⅴ・Ⅵ	
	件数	割合	件数	割合	件数	割合	件数	割合
家族 (おじいちゃん・おばあちゃん、親せきなども含みます)	948	71.4	42	68.9	203	77.8	440	70.5
塾や習い事の先生、わくわくプラザ、こども文化センター等、その他の施設の職員	198	14.9	11	18.0	22	8.4	113	18.1
近所の人など、家族以外の大人	0	0.0	0	0.0	0	0.0	0	0.0
学校の友だち (クラブ活動・部活動・委員会活動等を含む)	65	4.9	2	3.3	9	3.4	29	4.6
近所の友だちなど、学校以外の友だち	10	0.8	0	0.0	2	0.8	5	0.8
その他の人	21	1.6	1	1.6	6	2.3	11	1.8
一人にいる	31	2.3	2	3.3	7	2.7	13	2.1
わからない	0	0.0	0	0.0	0	0.0	0	0.0
無回答	55	4.1	3	4.9	12	4.6	13	2.1
全 体	1,328	100.0	61	100.0	261	100.0	624	100.0

問24_c 宛名の方は、学校のある日の放課後から夜にかけて、誰と、どこにすることが最も多いですか。時間帯ごとにお教えてください。

(ア) 誰と過ごすか：20時～22時 (単数回答)

	全体		可処分所得分類Ⅰ・Ⅱ		可処分所得分類Ⅲ・Ⅳ		可処分所得分類Ⅴ・Ⅵ	
	件数	割合	件数	割合	件数	割合	件数	割合
家族 (おじいちゃん・おばあちゃん、親せきなども含みます)	1,095	82.5	45	73.8	226	86.6	518	83.0
塾や習い事の先生、わくわくプラザ、こども文化センター等、その他の施設の職員	122	9.2	8	13.1	14	5.4	69	11.1
近所の人など、家族以外の大人	0	0.0	0	0.0	0	0.0	0	0.0
学校の友だち (クラブ活動・部活動・委員会活動等を含む)	5	0.4	0	0.0	0	0.0	3	0.5
近所の友だちなど、学校以外の友だち	6	0.5	0	0.0	1	0.4	2	0.3
その他の人	15	1.1	2	3.3	4	1.5	5	0.8
一人にいる	29	2.2	3	4.9	3	1.1	13	2.1
わからない	0	0.0	0	0.0	0	0.0	0	0.0
無回答	56	4.2	3	4.9	13	5.0	14	2.2
全 体	1,328	100.0	61	100.0	261	100.0	624	100.0

問24_d 宛名の方は、学校のある日の放課後から夜にかけて、誰と、どこにいたことが最も多いですか。時間帯ごとにお教えてください。

(ア) 誰と過ごすか：22時以降（単数回答）

	全体		可処分所得分類Ⅰ・Ⅱ		可処分所得分類Ⅲ・Ⅳ		可処分所得分類Ⅴ・Ⅵ	
	件数	割合	件数	割合	件数	割合	件数	割合
家族（おじいちゃん・おばあちゃん、親せきなども含みます）	1,208	91.0	53	86.9	237	90.8	582	93.3
塾や習い事の先生、わくわくプラザ、子ども文化センター等、その他の施設の職員	3	0.2	0	0.0	1	0.4	1	0.2
近所の人など、家族以外の大人	0	0.0	0	0.0	0	0.0	0	0.0
学校の友だち（クラブ活動・部活動・委員会活動等を含む）	3	0.2	0	0.0	0	0.0	2	0.3
近所の友だちなど、学校以外の友だち	1	0.1	0	0.0	0	0.0	1	0.2
その他の人	1	0.1	0	0.0	0	0.0	0	0.0
一人でいる	48	3.6	4	6.6	8	3.1	20	3.2
わからない	0	0.0	0	0.0	0	0.0	0	0.0
無回答	64	4.8	4	6.6	15	5.7	18	2.9
全 体	1,328	100.0	61	100.0	261	100.0	624	100.0

問24_e 宛名の方は、学校のある日の放課後から夜にかけて、誰と、どこにいたことが最も多いですか。時間帯ごとにお教えてください。

(イ) どこで過ごすか：16時～18時（単数回答）

	全体		可処分所得分類Ⅰ・Ⅱ		可処分所得分類Ⅲ・Ⅳ		可処分所得分類Ⅴ・Ⅵ	
	件数	割合	件数	割合	件数	割合	件数	割合
自分の家	375	28.2	23	37.7	74	28.4	170	27.2
学校（クラブ活動・部活動・委員会活動等を含む）	362	27.3	8	13.1	60	23.0	184	29.5
友だちの家	38	2.9	3	4.9	9	3.4	14	2.2
親せきの家	7	0.5	0	0.0	2	0.8	4	0.6
塾や習い事（スポーツの教室等含む）	199	15.0	7	11.5	32	12.3	118	18.9
わくわくプラザ	60	4.5	3	4.9	12	4.6	28	4.5
子ども文化センター等	20	1.5	2	3.3	5	1.9	5	0.8
図書館	2	0.2	0	0.0	0	0.0	0	0.0
公園	161	12.1	8	13.1	42	16.1	66	10.6
商店街・ショッピングモール	6	0.5	1	1.6	1	0.4	3	0.5
ゲームセンター	0	0.0	0	0.0	0	0.0	0	0.0
職場（アルバイト先を含む）	4	0.3	0	0.0	1	0.4	0	0.0
その他	41	3.1	2	3.3	9	3.4	19	3.0
わからない	6	0.5	1	1.6	2	0.8	2	0.3
無回答	47	3.5	3	4.9	12	4.6	11	1.8
全 体	1,328	100.0	61	100.0	261	100.0	624	100.0

問24_f 宛名の方は、学校のある日の放課後から夜にかけて、誰と、どこにいたことが最も多いですか。時間帯ごとにお教えてください。

(イ) どこで過ごすか：18時～20時（単数回答）

	全体		可処分所得分類Ⅰ・Ⅱ		可処分所得分類Ⅲ・Ⅳ		可処分所得分類Ⅴ・Ⅵ	
	件数	割合	件数	割合	件数	割合	件数	割合
自分の家	962	72.4	45	73.8	205	78.5	445	71.3
学校（クラブ活動・部活動・委員会活動等を含む）	62	4.7	2	3.3	8	3.1	28	4.5
友だちの家	0	0.0	0	0.0	0	0.0	0	0.0
親せきの家	5	0.4	0	0.0	3	1.1	2	0.3
塾や習い事（スポーツの教室等含む）	207	15.6	11	18.0	24	9.2	120	19.2
わくわくプラザ	4	0.3	0	0.0	0	0.0	2	0.3
子ども文化センター等	1	0.1	0	0.0	0	0.0	1	0.2
図書館	1	0.1	0	0.0	0	0.0	1	0.2
公園	1	0.1	0	0.0	0	0.0	1	0.2
商店街・ショッピングモール	1	0.1	0	0.0	0	0.0	0	0.0
ゲームセンター	0	0.0	0	0.0	0	0.0	0	0.0
職場（アルバイト先を含む）	16	1.2	1	1.6	6	2.3	6	1.0
その他	13	1.0	0	0.0	3	1.1	4	0.6
わからない	0	0.0	0	0.0	0	0.0	0	0.0
無回答	55	4.1	2	3.3	12	4.6	14	2.2
全 体	1,328	100.0	61	100.0	261	100.0	624	100.0

問24_g 宛名の方は、学校のある日の放課後から夜にかけて、誰と、どこにいたことが最も多いですか。時間帯ごとにお教えてください。

(イ) どこで過ごすか：20時～22時（単数回答）

	全体		可処分所得分類Ⅰ・Ⅱ		可処分所得分類Ⅲ・Ⅳ		可処分所得分類Ⅴ・Ⅵ	
	件数	割合	件数	割合	件数	割合	件数	割合
自分の家	1,121	84.4	48	78.7	229	87.7	530	84.9
学校（クラブ活動・部活動・委員会活動等を含む）	3	0.2	0	0.0	0	0.0	0	0.0
友だちの家	1	0.1	0	0.0	0	0.0	1	0.2
親せきの家	0	0.0	0	0.0	0	0.0	0	0.0
塾や習い事（スポーツの教室等含む）	128	9.6	8	13.1	14	5.4	73	11.7
わくわくプラザ	0	0.0	0	0.0	0	0.0	0	0.0
こども文化センター等	0	0.0	0	0.0	0	0.0	0	0.0
図書館	0	0.0	0	0.0	0	0.0	0	0.0
公園	1	0.1	0	0.0	0	0.0	1	0.2
商店街・ショッピングモール	0	0.0	0	0.0	0	0.0	0	0.0
ゲームセンター	0	0.0	0	0.0	0	0.0	0	0.0
職場（アルバイト先を含む）	11	0.8	1	1.6	4	1.5	4	0.6
その他	4	0.3	1	1.6	0	0.0	0	0.0
わからない	0	0.0	0	0.0	0	0.0	0	0.0
無回答	59	4.4	3	4.9	14	5.4	15	2.4
全体	1,328	100.0	61	100.0	261	100.0	624	100.0

問24_h 宛名の方は、学校のある日の放課後から夜にかけて、誰と、どこにいたことが最も多いですか。時間帯ごとにお教えてください。

(イ) どこで過ごすか：22時以降（単数回答）

	全体		可処分所得分類Ⅰ・Ⅱ		可処分所得分類Ⅲ・Ⅳ		可処分所得分類Ⅴ・Ⅵ	
	件数	割合	件数	割合	件数	割合	件数	割合
自分の家	1,257	94.7	57	93.4	245	93.9	604	96.8
学校（クラブ活動・部活動・委員会活動等を含む）	2	0.2	0	0.0	0	0.0	0	0.0
友だちの家	0	0.0	0	0.0	0	0.0	0	0.0
親せきの家	0	0.0	0	0.0	0	0.0	0	0.0
塾や習い事（スポーツの教室等含む）	2	0.2	0	0.0	0	0.0	2	0.3
わくわくプラザ	0	0.0	0	0.0	0	0.0	0	0.0
こども文化センター等	0	0.0	0	0.0	0	0.0	0	0.0
図書館	0	0.0	0	0.0	0	0.0	0	0.0
公園	0	0.0	0	0.0	0	0.0	0	0.0
商店街・ショッピングモール	0	0.0	0	0.0	0	0.0	0	0.0
ゲームセンター	0	0.0	0	0.0	0	0.0	0	0.0
職場（アルバイト先を含む）	0	0.0	0	0.0	0	0.0	0	0.0
その他	1	0.1	0	0.0	0	0.0	0	0.0
わからない	0	0.0	0	0.0	0	0.0	0	0.0
無回答	66	5.0	4	6.6	16	6.1	18	2.9
全体	1,328	100.0	61	100.0	261	100.0	624	100.0

問25 宛名の方について、学生ボランティアやNPO法人等による、無料の学習支援制度（学習の手助けなど）があった場合、利用したいと思いますか。（単数回答）

	全体		可処分所得分類Ⅰ・Ⅱ		可処分所得分類Ⅲ・Ⅳ		可処分所得分類Ⅴ・Ⅵ	
	件数	割合	件数	割合	件数	割合	件数	割合
現在利用している	23	1.7	3	4.9	2	0.8	9	1.4
今後利用したいと思う	569	42.8	35	57.4	150	57.5	221	35.4
利用するつもりはない	677	51.0	18	29.5	100	38.3	375	60.1
無回答	59	4.4	5	8.2	9	3.4	19	3.0
全体	1,328	100.0	61	100.0	261	100.0	624	100.0

現在学校等には在籍していない（既に卒業等をしている）場合に、現在の状況等についておたずねします

問26 宛名の方の最終学歴は以下のうちどれですか。（単数回答）

	全体		可処分所得分類Ⅰ・Ⅱ		可処分所得分類Ⅲ・Ⅳ		可処分所得分類Ⅴ・Ⅵ	
	件数	割合	件数	割合	件数	割合	件数	割合
中学校卒業	2	1.7	0	0.0	1	3.8	0	0.0
高等学校中退	6	5.2	1	16.7	1	3.8	2	5.6
高等学校卒業	20	17.2	0	0.0	4	15.4	9	25.0
高専、短大、専門学校等中退	5	4.3	0	0.0	1	3.8	1	2.8
高専、短大、専門学校等卒業	25	21.6	3	50.0	6	23.1	7	19.4
大学中退	5	4.3	0	0.0	2	7.7	1	2.8
大学卒業	31	26.7	0	0.0	9	34.6	12	33.3
大学院中退	0	0.0	0	0.0	0	0.0	0	0.0
大学院修了	0	0.0	0	0.0	0	0.0	0	0.0
その他の教育機関中退	0	0.0	0	0.0	0	0.0	0	0.0
その他の教育機関卒業	1	0.9	0	0.0	0	0.0	0	0.0
その他	0	0.0	0	0.0	0	0.0	0	0.0
わからない	0	0.0	0	0.0	0	0.0	0	0.0
無回答	21	18.1	2	33.3	2	7.7	4	11.1
全体	116	100.0	6	100.0	26	100.0	36	100.0

問27 宛名の方は、現在収入をとまなう仕事をしていますか。(単数回答)

	全体		可処分所得分類Ⅰ・Ⅱ		可処分所得分類Ⅲ・Ⅳ		可処分所得分類Ⅴ・Ⅵ	
	件数	割合	件数	割合	件数	割合	件数	割合
している(ひとつの仕事をしている)	80	69.0	4	66.7	20	76.9	28	77.8
している(複数の仕事をしている)	5	4.3	0	0.0	2	7.7	1	2.8
していない	13	11.2	0	0.0	3	11.5	3	8.3
わからない	0	0.0	0	0.0	0	0.0	0	0.0
無回答	18	15.5	2	33.3	1	3.8	4	11.1
全体	116	100.0	6	100.0	26	100.0	36	100.0

問27-1-1 宛名の方の現在の仕事の就業形態は次のどれにあてはまりますか。(単数回答)

	全体		可処分所得分類Ⅰ・Ⅱ		可処分所得分類Ⅲ・Ⅳ		可処分所得分類Ⅴ・Ⅵ	
	件数	割合	件数	割合	件数	割合	件数	割合
正社員・正規職員	51	60.0	2	50.0	13	59.1	18	62.1
パート・アルバイト	25	29.4	2	50.0	6	27.3	8	27.6
嘱託・契約社員・準社員・臨時職員	3	3.5	0	0.0	1	4.5	2	6.9
人材派遣会社の派遣社員	2	2.4	0	0.0	1	4.5	0	0.0
自営業主(商店主・農業など)	1	1.2	0	0.0	0	0.0	0	0.0
自家営業の手伝い	0	0.0	0	0.0	0	0.0	0	0.0
その他	0	0.0	0	0.0	0	0.0	0	0.0
わからない	0	0.0	0	0.0	0	0.0	0	0.0
無回答	3	3.5	0	0.0	1	4.5	1	3.4
全体	85	100.0	4	100.0	22	100.0	29	100.0

問27-1-2 宛名の方は、現在の仕事からの転職希望がありますか。(単数回答)

	全体		可処分所得分類Ⅰ・Ⅱ		可処分所得分類Ⅲ・Ⅳ		可処分所得分類Ⅴ・Ⅵ	
	件数	割合	件数	割合	件数	割合	件数	割合
今のところ転職の希望はない	38	44.7	1	25.0	12	54.5	15	51.7
ゆくゆくは転職したい	29	34.1	2	50.0	7	31.8	10	34.5
今すぐにも転職したい	10	11.8	0	0.0	1	4.5	4	13.8
わからない	8	9.4	1	25.0	2	9.1	0	0.0
無回答	0	0.0	0	0.0	0	0.0	0	0.0
全体	85	100.0	4	100.0	22	100.0	29	100.0

問27-2 宛名の方が現在仕事をしていないのはなぜですか。(複数回答)

	全体		可処分所得分類Ⅰ・Ⅱ		可処分所得分類Ⅲ・Ⅳ		可処分所得分類Ⅴ・Ⅵ	
	件数	割合	件数	割合	件数	割合	件数	割合
仕事の探し方がわからないため	4	30.8	0	-	1	33.3	1	33.3
収入について条件の合う仕事がないため	2	15.4	0	-	1	33.3	0	0.0
時間について条件の合う仕事がないため	4	30.8	0	-	1	33.3	1	33.3
年齢制限で仕事がないため	0	0.0	0	-	0	0.0	0	0.0
仕事に必要な専門知識や資格がないため	3	23.1	0	-	1	33.3	0	0.0
子どもの保育の手立てがないため	0	0.0	0	-	0	0.0	0	0.0
子どもに病気や障害などがあるため	1	7.7	0	-	0	0.0	0	0.0
自分に病気や障害などがあるため	0	0.0	0	-	0	0.0	0	0.0
家族の介護をしているため	0	0.0	0	-	0	0.0	0	0.0
専業主夫/主婦として家事や子育てをするため	1	7.7	0	-	0	0.0	1	33.3
その他	3	23.1	0	-	1	33.3	1	33.3
わからない	0	0.0	0	-	0	0.0	0	0.0
無回答	3	23.1	0	-	0	0.0	0	0.0
全体	13	-	0	-	3	-	3	-

問28 宛名の方について、就労に関する相談や自立に向けた支援が受けられる場合、利用したいと思いますか。(単数回答)

	全体		可処分所得分類Ⅰ・Ⅱ		可処分所得分類Ⅲ・Ⅳ		可処分所得分類Ⅴ・Ⅵ	
	件数	割合	件数	割合	件数	割合	件数	割合
現在利用している	4	3.4	0	0.0	0	0.0	0	0.0
今後利用したいと思う	37	31.9	1	16.7	10	38.5	12	33.3
利用するつもりはない	53	45.7	4	66.7	15	57.7	18	50.0
無回答	22	19.0	1	16.7	1	3.8	6	16.7
全体	116	100.0	6	100.0	26	100.0	36	100.0

子育てのことにしておたずねします

問29_ (ア) あなたは次のようなことをどのくらいしていますか。

子どもに本の読み聞かせをする (単数回答)

	全体		可処分所得分類Ⅰ・Ⅱ		可処分所得分類Ⅲ・Ⅳ		可処分所得分類Ⅴ・Ⅵ	
	件数	割合	件数	割合	件数	割合	件数	割合
ほぼ毎日	310	12.8	10	8.7	62	12.5	161	14.3
週に5日以上	103	4.3	5	4.3	21	4.2	41	3.6
週に3~4日	227	9.4	10	8.7	53	10.7	108	9.6
週に1~2日	369	15.3	16	13.9	73	14.7	176	15.6
月に1~2日	248	10.3	14	12.2	53	10.7	108	9.6
めったにない	1,053	43.5	50	43.5	216	43.6	493	43.7
無回答	109	4.5	10	8.7	17	3.4	41	3.6
全 体	2,419	100.0	115	100.0	495	100.0	1,128	100.0

問29_ (イ) あなたは次のようなことをどのくらいしていますか。

子どもと一緒にテレビを見る (単数回答)

	全体		可処分所得分類Ⅰ・Ⅱ		可処分所得分類Ⅲ・Ⅳ		可処分所得分類Ⅴ・Ⅵ	
	件数	割合	件数	割合	件数	割合	件数	割合
ほぼ毎日	1,474	60.9	62	53.9	321	64.8	653	57.9
週に5日以上	210	8.7	10	8.7	37	7.5	107	9.5
週に3~4日	243	10.0	16	13.9	49	9.9	116	10.3
週に1~2日	276	11.4	8	7.0	54	10.9	151	13.4
月に1~2日	52	2.1	4	3.5	10	2.0	29	2.6
めったにない	82	3.4	5	4.3	12	2.4	43	3.8
無回答	82	3.4	10	8.7	12	2.4	29	2.6
全 体	2,419	100.0	115	100.0	495	100.0	1,128	100.0

問29_ (ウ) あなたは次のようなことをどのくらいしていますか。

子どもと遊んだり体を動かしたりする (単数回答)

	全体		可処分所得分類Ⅰ・Ⅱ		可処分所得分類Ⅲ・Ⅳ		可処分所得分類Ⅴ・Ⅵ	
	件数	割合	件数	割合	件数	割合	件数	割合
ほぼ毎日	666	27.5	27	23.5	153	30.9	289	25.6
週に5日以上	136	5.6	4	3.5	35	7.1	65	5.8
週に3~4日	243	10.0	13	11.3	50	10.1	108	9.6
週に1~2日	573	23.7	27	23.5	116	23.4	275	24.4
月に1~2日	273	11.3	9	7.8	52	10.5	142	12.6
めったにない	429	17.7	28	24.3	75	15.2	210	18.6
無回答	99	4.1	7	6.1	14	2.8	39	3.5
全 体	2,419	100.0	115	100.0	495	100.0	1,128	100.0

問29_ (エ) あなたは次のようなことをどのくらいしていますか。

子どもに話しかけたり会話をしたりする (単数回答)

	全体		可処分所得分類Ⅰ・Ⅱ		可処分所得分類Ⅲ・Ⅳ		可処分所得分類Ⅴ・Ⅵ	
	件数	割合	件数	割合	件数	割合	件数	割合
ほぼ毎日	2,230	92.2	101	87.8	463	93.5	1,040	92.2
週に5日以上	67	2.8	5	4.3	13	2.6	35	3.1
週に3~4日	34	1.4	4	3.5	5	1.0	15	1.3
週に1~2日	12	0.5	1	0.9	3	0.6	6	0.5
月に1~2日	2	0.1	0	0.0	0	0.0	2	0.2
めったにない	7	0.3	1	0.9	1	0.2	2	0.2
無回答	67	2.8	3	2.6	10	2.0	28	2.5
全 体	2,419	100.0	115	100.0	495	100.0	1,128	100.0

問30_ (ア) あなたが子どもと一緒に何かをしたり、相手をしたっている時間は、平日と休日それぞれ1日あたりどれくらいですか。

平日1日あたり (単数回答)

	全体		可処分所得分類Ⅰ・Ⅱ		可処分所得分類Ⅲ・Ⅳ		可処分所得分類Ⅴ・Ⅵ	
	件数	割合	件数	割合	件数	割合	件数	割合
0~15分未満	72	3.0	2	1.7	18	3.6	42	3.7
15分~30分未満	156	6.4	10	8.7	36	7.3	74	6.6
30分~1時間未満	338	14.0	27	23.5	55	11.1	166	14.7
1時間~2時間未満	420	17.4	19	16.5	88	17.8	203	18.0
2時間~3時間未満	420	17.4	14	12.2	72	14.5	217	19.2
3時間~4時間未満	263	10.9	12	10.4	53	10.7	118	10.5
4時間以上	683	28.2	29	25.2	163	32.9	283	25.1
無回答	67	2.8	2	1.7	10	2.0	25	2.2
全 体	2,419	100.0	115	100.0	495	100.0	1,128	100.0

問30_(イ) あなたが子どもと一緒に何かをしたり、相手をしたっている時間は、平日と休日それぞれ1日あたりどれくらいですか。

休日1日あたり（単数回答）

	全体		可処分所得分類Ⅰ・Ⅱ		可処分所得分類Ⅲ・Ⅳ		可処分所得分類Ⅴ・Ⅵ	
	件数	割合	件数	割合	件数	割合	件数	割合
2時間未満	336	13.9	22	19.1	67	13.5	165	14.6
2時間～4時間未満	401	16.6	25	21.7	73	14.7	196	17.4
4時間～6時間未満	384	15.9	14	12.2	86	17.4	186	16.5
6時間～8時間未満	239	9.9	10	8.7	51	10.3	105	9.3
8時間～10時間未満	264	10.9	14	12.2	45	9.1	130	11.5
10時間以上	723	29.9	27	23.5	162	32.7	320	28.4
無回答	72	3.0	3	2.6	11	2.2	26	2.3
全 体	2,419	100.0	115	100.0	495	100.0	1,128	100.0

問31 あなたの世帯では、過去1年間に、お金が足りなくて、子どもが必要とする文具や教材が買えないことがありましたか。（単数回答）

	全体		可処分所得分類Ⅰ・Ⅱ		可処分所得分類Ⅲ・Ⅳ		可処分所得分類Ⅴ・Ⅵ	
	件数	割合	件数	割合	件数	割合	件数	割合
よくあった	32	1.3	11	9.6	15	3.0	2	0.2
ときどきあった	102	4.2	18	15.7	38	7.7	12	1.1
ほとんどなかった	274	11.3	31	27.0	90	18.2	69	6.1
まったくなかった	1,952	80.7	53	46.1	341	68.9	1,027	91.0
無回答	59	2.4	2	1.7	11	2.2	18	1.6
全 体	2,419	100.0	115	100.0	495	100.0	1,128	100.0

問32 あなたの世帯では、就学援助を受けていますか。（単数回答）

	全体		可処分所得分類Ⅰ・Ⅱ		可処分所得分類Ⅲ・Ⅳ		可処分所得分類Ⅴ・Ⅵ	
	件数	割合	件数	割合	件数	割合	件数	割合
受けている	145	6.0	44	38.3	54	10.9	7	0.6
受けていない	1,782	73.7	46	40.0	328	66.3	905	80.2
対象外（世帯に小学生・中学生はいない）	415	17.2	22	19.1	98	19.8	187	16.6
わからない	18	0.7	1	0.9	4	0.8	7	0.6
無回答	59	2.4	2	1.7	11	2.2	22	2.0
全 体	2,419	100.0	115	100.0	495	100.0	1,128	100.0

問33 あなたの世帯では、経済的な理由により、子どもに進学を諦めさせたり学校を中退させたりしたことはありますか。（単数回答）

	全体		可処分所得分類Ⅰ・Ⅱ		可処分所得分類Ⅲ・Ⅳ		可処分所得分類Ⅴ・Ⅵ	
	件数	割合	件数	割合	件数	割合	件数	割合
子どもが経済的な理由により進学を諦めたことがある	23	1.0	8	7.0	5	1.0	3	0.3
子どもが経済的な理由により学校を中退したことがある	8	0.3	2	1.7	0	0.0	2	0.2
これまでにはないが、今後その可能性がある	363	15.0	45	39.1	122	24.6	77	6.8
これまでになく、今後もその可能性はない（可能性は低い）	1,927	79.7	55	47.8	348	70.3	1,017	90.2
無回答	98	4.1	5	4.3	20	4.0	29	2.6
全 体	2,419	100.0	115	100.0	495	100.0	1,128	100.0

問34_(ア) 子どもにとって次のことはどの程度重要だと思いますか。

一生懸命勉強すること（単数回答）

	全体		可処分所得分類Ⅰ・Ⅱ		可処分所得分類Ⅲ・Ⅳ		可処分所得分類Ⅴ・Ⅵ	
	件数	割合	件数	割合	件数	割合	件数	割合
非常に重要である	1,195	49.4	51	44.3	214	43.2	625	55.4
重要である	953	39.4	53	46.1	218	44.0	409	36.3
少しは重要である	190	7.9	8	7.0	46	9.3	68	6.0
重要でない	9	0.4	0	0.0	4	0.8	3	0.3
無回答	72	3.0	3	2.6	13	2.6	23	2.0
全 体	2,419	100.0	115	100.0	495	100.0	1,128	100.0

問34_(イ) 子どもにとって次のことはどの程度重要だと思いますか

高校卒業後大学・短大・専門学校等に進学すること（単数回答）

	全体		可処分所得分類Ⅰ・Ⅱ		可処分所得分類Ⅲ・Ⅳ		可処分所得分類Ⅴ・Ⅵ	
	件数	割合	件数	割合	件数	割合	件数	割合
非常に重要である	769	31.8	35	30.4	133	26.9	409	36.3
重要である	975	40.3	39	33.9	199	40.2	474	42.0
少しは重要である	476	19.7	33	28.7	117	23.6	175	15.5
重要でない	118	4.9	5	4.3	33	6.7	44	3.9
無回答	81	3.3	3	2.6	13	2.6	26	2.3
全 体	2,419	100.0	115	100.0	495	100.0	1,128	100.0

問34(ウ) 子どもにとって次のことはどの程度重要だと思いますか

一生懸命働くこと (単数回答)

	全体		可処分所得分類Ⅰ・Ⅱ		可処分所得分類Ⅲ・Ⅳ		可処分所得分類Ⅴ・Ⅵ	
	件数	割合	件数	割合	件数	割合	件数	割合
非常に重要である	1,492	61.7	74	64.3	297	60.0	721	63.9
重要である	750	31.0	36	31.3	164	33.1	337	29.9
少しは重要である	89	3.7	2	1.7	18	3.6	38	3.4
重要でない	15	0.6	0	0.0	5	1.0	7	0.6
無回答	73	3.0	3	2.6	11	2.2	25	2.2
全 体	2,419	100.0	115	100.0	495	100.0	1,128	100.0

問35 子育て・生活全般に関して、以下のような心配ごとや悩みごとはありますか。(複数回答)

	全体		可処分所得分類Ⅰ・Ⅱ		可処分所得分類Ⅲ・Ⅳ		可処分所得分類Ⅴ・Ⅵ	
	件数	割合	件数	割合	件数	割合	件数	割合
子どもに対するしつけや教育に自信が持てない	675	27.9	35	30.4	155	31.3	290	25.7
配偶者と子育てのことで意見が合わない	273	11.3	19	16.5	63	12.7	127	11.3
病気の時など急を要するときに子どもの面倒をみてくれる人がいない	592	24.5	36	31.3	136	27.5	275	24.4
すぐにイライラしてしまう	732	30.3	28	24.3	171	34.5	331	29.3
気分が落ち込むことがよくある	317	13.1	19	16.5	80	16.2	122	10.8
自身が病気がちである(体調がすぐれない)	143	5.9	16	13.9	31	6.3	57	5.1
子育てが楽しいと思えない	95	3.9	6	5.2	19	3.8	43	3.8
上記のようなことには心配したり悩んだりしていない	892	36.9	33	28.7	151	30.5	456	40.4
無回答	96	4.0	6	5.2	14	2.8	38	3.4
全 体	2,419	-	115	-	495	-	1,128	-

問36 子どもの発育・成長等に関して、以下のような心配ごとや悩みごとはありますか。(複数回答)

	全体		可処分所得分類Ⅰ・Ⅱ		可処分所得分類Ⅲ・Ⅳ		可処分所得分類Ⅴ・Ⅵ	
	件数	割合	件数	割合	件数	割合	件数	割合
子どもに基本的な生活習慣(あいさつ、規則正しい食生活、整理・整頓など)が身につけていない	484	20.0	33	28.7	106	21.4	217	19.2
子どもの発育が遅い	132	5.5	12	10.4	30	6.1	57	5.1
子どもが病気がちである(体調がすぐれない)	72	3.0	8	7.0	14	2.8	23	2.0
子どもの反抗的な態度や問題行動が心配である	304	12.6	20	17.4	71	14.3	138	12.2
子どもが何事に対しても消極的である	223	9.2	12	10.4	52	10.5	91	8.1
子どもが良い友人関係を持ってない	137	5.7	11	9.6	28	5.7	61	5.4
上記のようなことには心配したり悩んだりしていない	1,414	58.5	53	46.1	279	56.4	691	61.3
無回答	126	5.2	3	2.6	23	4.6	48	4.3
全 体	2,419	-	115	-	495	-	1,128	-

問37 子どもの学習や進学・就職等に関して、以下のような心配ごとや悩みごとはありますか。(複数回答)

	全体		可処分所得分類Ⅰ・Ⅱ		可処分所得分類Ⅲ・Ⅳ		可処分所得分類Ⅴ・Ⅵ	
	件数	割合	件数	割合	件数	割合	件数	割合
子どもが勉強しない	308	12.7	17	14.8	72	14.5	130	11.5
子どもの進学や受験のことが心配である	782	32.3	46	40.0	156	31.5	364	32.3
子どもの教育費のことが心配である	723	29.9	64	55.7	202	40.8	262	23.2
子どもの不登校のことが心配である	99	4.1	3	2.6	20	4.0	41	3.6
子どもの就職のことが心配である	433	17.9	25	21.7	86	17.4	198	17.6
子どもが自立した生活ができるか心配である	562	23.2	30	26.1	122	24.6	253	22.4
上記のようなことには心配したり悩んだりしていない	874	36.1	26	22.6	155	31.3	455	40.3
無回答	125	5.2	2	1.7	23	4.6	44	3.9
全 体	2,419	-	115	-	495	-	1,128	-

問38 子育てのことについて相談できる相手がありますか。(単数回答)

	全体		可処分所得分類Ⅰ・Ⅱ		可処分所得分類Ⅲ・Ⅳ		可処分所得分類Ⅴ・Ⅵ	
	件数	割合	件数	割合	件数	割合	件数	割合
相談できる相手がいる	2,054	84.9	90	78.3	414	83.6	971	86.1
相談相手がおらず、ほしい	109	4.5	12	10.4	27	5.5	40	3.5
必要ない	142	5.9	10	8.7	29	5.9	71	6.3
無回答	114	4.7	3	2.6	25	5.1	46	4.1
全 体	2,419	100.0	115	100.0	495	100.0	1,128	100.0

問38-1 その相談相手は誰ですか、また相談相手がほしい方はどのような相手に相談したいと思いますか。

「相談できる相手がいる」場合（複数回答）

	全体		可処分所得分類Ⅰ・Ⅱ		可処分所得分類Ⅲ・Ⅳ		可処分所得分類Ⅴ・Ⅵ	
	件数	割合	件数	割合	件数	割合	件数	割合
配偶者	1,623	79.0	48	53.3	319	77.1	818	84.2
親・親族	1,501	73.1	69	76.7	319	77.1	692	71.3
子ども	191	9.3	10	11.1	42	10.1	84	8.7
友人・知人	1,479	72.0	62	68.9	314	75.8	697	71.8
隣人・地域の人	252	12.3	9	10.0	53	12.8	124	12.8
幼稚園・保育所の先生	378	18.4	20	22.2	70	16.9	189	19.5
学校の先生	339	16.5	18	20.0	57	13.8	179	18.4
カウンセラーなどの専門家	73	3.6	4	4.4	12	2.9	42	4.3
民生委員・児童委員	7	0.3	3	3.3	2	0.5	2	0.2
地域子育て支援センター	96	4.7	6	6.7	26	6.3	48	4.9
民間団体やボランティア	14	0.7	1	1.1	4	1.0	8	0.8
区役所など公的機関	44	2.1	3	3.3	11	2.7	20	2.1
その他	32	1.6	3	3.3	7	1.7	17	1.8
無回答	114	5.6	3	3.3	22	5.3	47	4.8
全体	2,054	-	90	-	414	-	971	-

問38-1 その相談相手は誰ですか、また相談相手がほしい方はどのような相手に相談したいと思いますか。

「相談相手がおらず、ほしい」場合（複数回答）

	全体		可処分所得分類Ⅰ・Ⅱ		可処分所得分類Ⅲ・Ⅳ		可処分所得分類Ⅴ・Ⅵ	
	件数	割合	件数	割合	件数	割合	件数	割合
配偶者	29	26.6	2	16.7	4	14.8	15	37.5
親・親族	20	18.3	2	16.7	3	11.1	9	22.5
子ども	4	3.7	1	8.3	1	3.7	2	5.0
友人・知人	34	31.2	4	33.3	10	37.0	10	25.0
隣人・地域の人	7	6.4	0	0.0	1	3.7	3	7.5
幼稚園・保育所の先生	9	8.3	2	16.7	2	7.4	3	7.5
学校の先生	14	12.8	1	8.3	3	11.1	8	20.0
カウンセラーなどの専門家	51	46.8	3	25.0	16	59.3	21	52.5
民生委員・児童委員	3	2.8	0	0.0	0	0.0	0	0.0
地域子育て支援センター	18	16.5	3	25.0	4	14.8	8	20.0
民間団体やボランティア	8	7.3	0	0.0	3	11.1	3	7.5
区役所など公的機関	14	12.8	1	8.3	3	11.1	6	15.0
その他	4	3.7	0	0.0	0	0.0	2	5.0
無回答	9	8.3	3	25.0	0	0.0	3	7.5
全体	109	-	12	-	27	-	40	-

問39 あなたは、近所つきあいをどの程度していますか。

	全体		可処分所得分類Ⅰ・Ⅱ		可処分所得分類Ⅲ・Ⅳ		可処分所得分類Ⅴ・Ⅵ	
	件数	割合	件数	割合	件数	割合	件数	割合
近所の人の家を訪れることがある	395	16.3	15	13.0	81	16.4	191	16.9
特に用事がなくても話すことがある	549	22.7	23	20.0	88	17.8	283	25.1
町内会等の用事があれば話す	140	5.8	8	7.0	24	4.8	69	6.1
会えば挨拶をする	1,178	48.7	65	56.5	264	53.3	526	46.6
全くつきあっていない	83	3.4	2	1.7	21	4.2	32	2.8
無回答	74	3.1	2	1.7	17	3.4	27	2.4
全体	2,419	100.0	115	100.0	495	100.0	1,128	100.0

問40 子どもにとって、現在、または将来的に、どのような支援があるとよいと思いますか。（複数回答）

	全体		可処分所得分類Ⅰ・Ⅱ		可処分所得分類Ⅲ・Ⅳ		可処分所得分類Ⅴ・Ⅵ	
	件数	割合	件数	割合	件数	割合	件数	割合
保護者が家にいないときに子どもを預かる場やサービスの提供	1,039	43.0	40	34.8	210	42.4	502	44.5
生活や就学のための経済的補助	896	37.0	70	60.9	259	52.3	315	27.9
進路や生活などについてなんでも相談できる場所	654	27.0	30	26.1	152	30.7	299	26.5
仲間と出会う、一緒に活動できる場所	905	37.4	28	24.3	181	36.6	458	40.6
自然体験や集団遊びなど、多様な活動機会の提供	977	40.4	37	32.2	203	41.0	478	42.4
地域における子どもの居場所（遊び場など）の提供	1,054	43.6	45	39.1	214	43.2	498	44.1
子どもが無料あるいは安価で食事のできる場所の提供	331	13.7	15	13.0	85	17.2	128	11.3
読み書き計算などの基礎的な学習への支援	504	20.8	26	22.6	129	26.1	185	16.4
会社などでの職場体験等の機会	869	35.9	37	32.2	161	32.5	439	38.9
仕事に就けるようにするための就労に関する支援	547	22.6	30	26.1	129	26.1	232	20.6
住む場所の確保のための支援	189	7.8	19	16.5	42	8.5	63	5.6
その他	120	5.0	7	6.1	27	5.5	55	4.9
特になし	132	5.5	5	4.3	16	3.2	76	6.7
よくわからない	67	2.8	4	3.5	13	2.6	28	2.5
無回答	82	3.4	2	1.7	19	3.8	28	2.5
全体	2,419	-	115	-	495	-	1,128	-

宛名の方のお母さまのことについておたずねします

問41 宛名の方のお母さまは、現在収入をとまなう仕事をしていますか。(単数回答)

	全体		可処分所得分類Ⅰ・Ⅱ		可処分所得分類Ⅲ・Ⅳ		可処分所得分類Ⅴ・Ⅵ	
	件数	割合	件数	割合	件数	割合	件数	割合
している(ひとつの仕事をしている)	1,586	62.6	69	58.0	293	57.2	768	65.4
している(複数の仕事をしています)	95	3.8	14	11.8	17	3.3	38	3.2
していない	844	33.3	36	30.3	200	39.1	368	31.3
わからない	4	0.2	0	0.0	0	0.0	0	0.0
無回答	3	0.1	0	0.0	2	0.4	0	0.0
全 体	2,532	100.0	119	100.0	512	100.0	1,174	100.0

問41-1-1 宛名の方のお母さまの現在の仕事の就業形態は次のどれにあてはまりますか。(単数回答)

	全体		可処分所得分類Ⅰ・Ⅱ		可処分所得分類Ⅲ・Ⅳ		可処分所得分類Ⅴ・Ⅵ	
	件数	割合	件数	割合	件数	割合	件数	割合
正社員・正規職員	610	36.3	16	19.3	72	23.2	342	42.4
パート・アルバイト	769	45.7	44	53.0	178	57.4	339	42.1
嘱託・契約社員・準社員・臨時職員	130	7.7	11	13.3	28	9.0	50	6.2
人材派遣会社の派遣社員	46	2.7	2	2.4	12	3.9	22	2.7
自営業主(商店主・農業など)	45	2.7	2	2.4	6	1.9	21	2.6
自家営業の手伝い	48	2.9	5	6.0	10	3.2	19	2.4
その他	18	1.1	1	1.2	2	0.6	8	1.0
わからない	2	0.1	0	0.0	0	0.0	0	0.0
無回答	13	0.8	2	2.4	2	0.6	5	0.6
全 体	1,681	100.0	83	100.0	310	100.0	806	100.0

問41-1-2 宛名の方のお母さまには、平日の日中以外の勤務(時間外勤務も含めて)がありますか。(複数回答)

	全体		可処分所得分類Ⅰ・Ⅱ		可処分所得分類Ⅲ・Ⅳ		可処分所得分類Ⅴ・Ⅵ	
	件数	割合	件数	割合	件数	割合	件数	割合
早朝(5時~8時頃)	106	6.3	4	4.8	27	8.7	48	6.0
夜間(20時~24時頃)	186	11.1	21	25.3	27	8.7	85	10.5
深夜(24時~5時頃)	59	3.5	2	2.4	13	4.2	28	3.5
土曜	606	36.0	37	44.6	139	44.8	272	33.7
日曜・祝日	407	24.2	29	34.9	89	28.7	179	22.2
その他	16	1.0	0	0.0	2	0.6	10	1.2
平日の日中以外の勤務はない	828	49.3	29	34.9	128	41.3	428	53.1
わからない	16	1.0	1	1.2	3	1.0	5	0.6
無回答	52	3.1	2	2.4	8	2.6	20	2.5
全 体	1,681	-	83	-	310	-	806	-

問41-1-3 宛名の方のお母さまについて、現在の仕事からの年間の所得(税込み、賞与も含む)は大体いくらぐらいですか。(数字記入)

	全体		可処分所得分類Ⅰ・Ⅱ		可処分所得分類Ⅲ・Ⅳ		可処分所得分類Ⅴ・Ⅵ	
	件数	割合	件数	割合	件数	割合	件数	割合
100万円未満	368	21.9	20	24.1	86	27.7	200	24.8
100万円~200万円未満	302	18.0	24	28.9	82	26.5	131	16.3
200万円~300万円未満	157	9.3	6	7.2	41	13.2	68	8.4
300万円~500万円未満	267	15.9	8	9.6	32	10.3	161	20.0
500万円~800万円未満	174	10.4	2	2.4	14	4.5	133	16.5
800万円以上	25	1.5	0	0.0	1	0.3	21	2.6
無回答	388	23.1	23	27.7	54	17.4	92	11.4
全 体	1,681	100.0	83	100.0	310	100.0	806	100.0

問41-2 宛名の方のお母さまが現在仕事をしていないのはなぜですか。(複数回答)

	全体		可処分所得分類Ⅰ・Ⅱ		可処分所得分類Ⅲ・Ⅳ		可処分所得分類Ⅴ・Ⅵ	
	件数	割合	件数	割合	件数	割合	件数	割合
仕事の探し方がわからないため	14	1.7	2	5.6	4	2.0	5	1.4
収入について条件の合う仕事がないため	23	2.7	2	5.6	3	1.5	11	3.0
時間について条件の合う仕事がないため	211	25.0	11	30.6	55	27.5	91	24.7
年齢制限で仕事がないため	18	2.1	3	8.3	3	1.5	6	1.6
仕事に必要な専門知識や資格がないため	32	3.8	4	11.1	11	5.5	9	2.4
子どもの保育の手立てがないため	131	15.5	9	25.0	45	22.5	40	10.9
子どもに病気や障害などがあるため	34	4.0	1	2.8	14	7.0	8	2.2
自分に病気や障害などがあるため	45	5.3	3	8.3	10	5.0	17	4.6
家族の介護をしているため	22	2.6	3	8.3	3	1.5	8	2.2
専業主婦として家事や子育てをするため	563	66.7	15	41.7	128	64.0	274	74.5
その他	59	7.0	4	11.1	14	7.0	23	6.3
わからない	7	0.8	0	0.0	0	0.0	2	0.5
無回答	58	6.9	4	11.1	11	5.5	22	6.0
全 体	844	-	36	-	200	-	368	-

問42 宛名の方のお母さまの最終学歴は以下のうちどれですか。(単数回答)

	全体		可処分所得分類Ⅰ・Ⅱ		可処分所得分類Ⅲ・Ⅳ		可処分所得分類Ⅴ・Ⅵ	
	件数	割合	件数	割合	件数	割合	件数	割合
中学校卒業	37	1.5	4	3.4	10	2.0	7	0.6
高等学校中退	34	1.3	7	5.9	6	1.2	6	0.5
高等学校卒業	479	18.9	36	30.3	118	23.0	171	14.6
高専、短大、専門学校等中退	75	3.0	1	0.8	18	3.5	36	3.1
高専、短大、専門学校等卒業	868	34.3	31	26.1	210	41.0	383	32.6
大学中退	18	0.7	3	2.5	3	0.6	6	0.5
大学卒業	906	35.8	30	25.2	137	26.8	503	42.8
大学院中退	4	0.2	2	1.7	1	0.2	1	0.1
大学院修了	71	2.8	4	3.4	7	1.4	51	4.3
その他の教育機関中退	0	0.0	0	0.0	0	0.0	0	0.0
その他の教育機関卒業	0	0.0	0	0.0	0	0.0	0	0.0
その他	0	0.0	0	0.0	0	0.0	0	0.0
わからない	11	0.4	0	0.0	0	0.0	1	0.1
無回答	29	1.1	1	0.8	2	0.4	9	0.8
全 体	2,532	100.0	119	100.0	512	100.0	1,174	100.0

問43 宛名の方のお母さまは、経済的な理由により、進学を諦めたり学校を中退したりしたことはありますか。(単数回答)

	全体		可処分所得分類Ⅰ・Ⅱ		可処分所得分類Ⅲ・Ⅳ		可処分所得分類Ⅴ・Ⅵ	
	件数	割合	件数	割合	件数	割合	件数	割合
経済的な理由により進学を諦めたことがある	220	8.7	12	10.1	56	10.9	91	7.8
経済的な理由により学校を中退したことがある	25	1.0	7	5.9	5	1.0	3	0.3
経済的な理由により進学を諦めたり中退したことはない	2,145	84.7	90	75.6	423	82.6	1,025	87.3
わからない	99	3.9	7	5.9	24	4.7	35	3.0
無回答	43	1.7	3	2.5	4	0.8	20	1.7
全 体	2,532	100.0	119	100.0	512	100.0	1,174	100.0

宛名の方のお父さまのことについておたずねします

問44 宛名の方のお父さまは、現在収入をとまなう仕事をしていますか。(単数回答)

	全体		可処分所得分類Ⅰ・Ⅱ		可処分所得分類Ⅲ・Ⅳ		可処分所得分類Ⅴ・Ⅵ	
	件数	割合	件数	割合	件数	割合	件数	割合
している(ひとつの仕事をしている)	2,379	96.7	75	84.3	473	96.9	1,150	98.0
している(複数の仕事をしている)	42	1.7	7	7.9	6	1.2	19	1.6
していない	25	1.0	7	7.9	6	1.2	1	0.1
わからない	6	0.2	0	0.0	1	0.2	1	0.1
無回答	8	0.3	0	0.0	2	0.4	2	0.2
全 体	2,460	100.0	89	100.0	488	100.0	1,173	100.0

問44-1-1 宛名の方のお父さまの現在の仕事の就業形態は次のどれにあてはまりますか。(単数回答)

	全体		可処分所得分類Ⅰ・Ⅱ		可処分所得分類Ⅲ・Ⅳ		可処分所得分類Ⅴ・Ⅵ	
	件数	割合	件数	割合	件数	割合	件数	割合
正社員・正規職員	2,103	86.9	35	42.7	413	86.2	1,084	92.7
パート・アルバイト	18	0.7	1	1.2	5	1.0	3	0.3
嘱託・契約社員・準社員・臨時職員	43	1.8	2	2.4	8	1.7	15	1.3
人材派遣会社の派遣社員	9	0.4	2	2.4	3	0.6	3	0.3
自営業主(商店主・農業など)	201	8.3	37	45.1	41	8.6	46	3.9
自家営業の手伝い	6	0.2	3	3.7	3	0.6	0	0.0
その他	16	0.7	0	0.0	1	0.2	11	0.9
わからない	4	0.2	0	0.0	1	0.2	1	0.1
無回答	21	0.9	2	2.4	4	0.8	6	0.5
全 体	2,421	100.0	82	100.0	479	100.0	1,169	100.0

問44-1-2 宛名の方のお父さまには、平日の日中以外の勤務(時間外勤務も含めて)がありますか。(複数回答)

	全体		可処分所得分類Ⅰ・Ⅱ		可処分所得分類Ⅲ・Ⅳ		可処分所得分類Ⅴ・Ⅵ	
	件数	割合	件数	割合	件数	割合	件数	割合
早朝(5時~8時頃)	391	16.2	21	25.6	108	22.5	166	14.2
夜間(20時~24時頃)	993	41.0	29	35.4	212	44.3	516	44.1
深夜(24時~5時頃)	334	13.8	12	14.6	94	19.6	139	11.9
土曜	1,058	43.7	49	59.8	267	55.7	458	39.2
日曜・祝日	838	34.6	43	52.4	204	42.6	362	31.0
その他	22	0.9	1	1.2	6	1.3	7	0.6
平日の日中以外の勤務はない	753	31.1	13	15.9	114	23.8	420	35.9
わからない	24	1.0	2	2.4	1	0.2	5	0.4
無回答	83	3.4	2	2.4	10	2.1	25	2.1
全 体	2,421	-	82	-	479	-	1,169	-

問44-1-3 宛名の方のお父さまについて、現在の仕事からの年間の所得（税込み、賞与分も含む）は大体いくらぐらいですか。（数字記入）

	全体		可処分所得分類Ⅰ・Ⅱ		可処分所得分類Ⅲ・Ⅳ		可処分所得分類Ⅴ・Ⅵ	
	件数	割合	件数	割合	件数	割合	件数	割合
100万円未満	3	0.1	1	1.2	1	0.2	0	0.0
100万円～200万円未満	21	0.9	11	13.4	3	0.6	2	0.2
200万円～300万円未満	43	1.8	12	14.6	19	4.0	4	0.3
300万円～500万円未満	317	13.1	15	18.3	152	31.7	75	6.4
500万円～800万円未満	743	30.7	11	13.4	197	41.1	413	35.3
800万円以上	616	25.4	5	6.1	22	4.6	519	44.4
無回答	678	28.0	27	32.9	85	17.7	156	13.3
全体	2,421	100.0	82	100.0	479	100.0	1,169	100.0

問44-2 宛名の方のお父さまが、現在仕事をしていないのはなぜですか。（複数回答）

	全体		可処分所得分類Ⅰ・Ⅱ		可処分所得分類Ⅲ・Ⅳ		可処分所得分類Ⅴ・Ⅵ	
	件数	割合	件数	割合	件数	割合	件数	割合
仕事の探し方がわからないため	0	0.0	0	0.0	0	0.0	0	0.0
収入について条件の合う仕事がないため	3	12.0	1	14.3	1	16.7	0	0.0
時間について条件の合う仕事がないため	3	12.0	0	0.0	1	16.7	1	100.0
年齢制限で仕事がないため	6	24.0	2	28.6	1	16.7	0	0.0
仕事に必要な専門知識や資格がないため	1	4.0	0	0.0	0	0.0	0	0.0
子どもの保育の手立てがないため	0	0.0	0	0.0	0	0.0	0	0.0
子どもに病気や障害などがあるため	1	4.0	0	0.0	0	0.0	1	100.0
自分に病気や障害などがあるため	7	28.0	4	57.1	2	33.3	0	0.0
家族の介護をしているため	0	0.0	0	0.0	0	0.0	0	0.0
専業主婦として家事や子育てをするため	1	4.0	0	0.0	0	0.0	0	0.0
その他	3	12.0	1	14.3	2	33.3	0	0.0
わからない	0	0.0	0	0.0	0	0.0	0	0.0
無回答	5	20.0	1	14.3	0	0.0	0	0.0
全体	25	-	7	-	6	-	1	-

問45 宛名の方のお父さまの最終学歴は以下のうちどれですか。（単数回答）

	全体		可処分所得分類Ⅰ・Ⅱ		可処分所得分類Ⅲ・Ⅳ		可処分所得分類Ⅴ・Ⅵ	
	件数	割合	件数	割合	件数	割合	件数	割合
中学校卒業	58	2.4	10	11.2	13	2.7	7	0.6
高等学校中退	46	1.9	4	4.5	17	3.5	9	0.8
高等学校卒業	363	14.8	24	27.0	96	19.7	127	10.8
高専、短大、専門学校等中退	19	0.8	1	1.1	7	1.4	8	0.7
高専、短大、専門学校等卒業	340	13.8	14	15.7	93	19.1	130	11.1
大学中退	39	1.6	0	0.0	16	3.3	15	1.3
大学卒業	1,282	52.1	29	32.6	219	44.9	689	58.7
大学院中退	5	0.2	0	0.0	0	0.0	1	0.1
大学院修了	256	10.4	6	6.7	23	4.7	169	14.4
その他の教育機関中退	1	0.0	0	0.0	0	0.0	0	0.0
その他の教育機関卒業	4	0.2	1	1.1	0	0.0	2	0.2
その他	1	0.0	0	0.0	0	0.0	0	0.0
わからない	12	0.5	0	0.0	1	0.2	1	0.1
無回答	34	1.4	0	0.0	3	0.6	15	1.3
全体	2,460	100.0	89	100.0	488	100.0	1,173	100.0

問46 宛名の方のお父さまは、経済的な理由により、進学を諦めたり学校を中退したりしたことはありますか。（単数回答）

	全体		可処分所得分類Ⅰ・Ⅱ		可処分所得分類Ⅲ・Ⅳ		可処分所得分類Ⅴ・Ⅵ	
	件数	割合	件数	割合	件数	割合	件数	割合
経済的な理由により進学を諦めたことがある	105	4.3	7	7.9	30	6.1	45	3.8
経済的な理由により学校を中退したことがある	20	0.8	4	4.5	7	1.4	4	0.3
経済的な理由により進学を諦めたり中退したことはない	2,124	86.3	60	67.4	414	84.8	1,059	90.3
わからない	164	6.7	17	19.1	30	6.1	43	3.7
無回答	47	1.9	1	1.1	7	1.4	22	1.9
全体	2,460	100.0	89	100.0	488	100.0	1,173	100.0

あなたの世帯の現在の暮らしの状況等についておたずねします

問47_（ア） あなたの世帯では、昨年1年間（平成28年1月1日～12月31日の期間）で、次の（ア）～（ケ）のような所得はありましたか。

働いて得た所得（単数回答）

	全体		可処分所得分類Ⅰ・Ⅱ		可処分所得分類Ⅲ・Ⅳ		可処分所得分類Ⅴ・Ⅵ	
	件数	割合	件数	割合	件数	割合	件数	割合
あり	2,514	95.4	120	92.3	514	96.3	1,179	98.3
なし	47	1.8	5	3.8	12	2.2	10	0.8
無回答	74	2.8	5	3.8	8	1.5	10	0.8
全体	2,635	100.0	130	100.0	534	100.0	1,199	100.0

問47_(イ) あなたの世帯では、昨年1年間（平成28年1月1日～12月31日の期間）で、次の（ア）～（ケ）のような所得はありましたか。

財産による所得（単数回答）

	全体		可処分所得分類Ⅰ・Ⅱ		可処分所得分類Ⅲ・Ⅳ		可処分所得分類Ⅴ・Ⅵ	
	件数	割合	件数	割合	件数	割合	件数	割合
あり	478	18.1	13	10.0	73	13.7	302	25.2
なし	1,930	73.2	103	79.2	418	78.3	832	69.4
無回答	227	8.6	14	10.8	43	8.1	65	5.4
全体	2,635	100.0	130	100.0	534	100.0	1,199	100.0

問47_(ウ) あなたの世帯では、昨年1年間（平成28年1月1日～12月31日の期間）で、次の（ア）～（ケ）のような所得はありましたか。

公的年金・恩給による所得（単数回答）

	全体		可処分所得分類Ⅰ・Ⅱ		可処分所得分類Ⅲ・Ⅳ		可処分所得分類Ⅴ・Ⅵ	
	件数	割合	件数	割合	件数	割合	件数	割合
あり	117	4.4	10	7.7	22	4.1	38	3.2
なし	2,254	85.5	104	80.0	463	86.7	1,079	90.0
無回答	264	10.0	16	12.3	49	9.2	82	6.8
全体	2,635	100.0	130	100.0	534	100.0	1,199	100.0

問47_(エ) あなたの世帯では、昨年1年間（平成28年1月1日～12月31日の期間）で、次の（ア）～（ケ）のような所得はありましたか。

雇用保険による所得（単数回答）

	全体		可処分所得分類Ⅰ・Ⅱ		可処分所得分類Ⅲ・Ⅳ		可処分所得分類Ⅴ・Ⅵ	
	件数	割合	件数	割合	件数	割合	件数	割合
あり	204	7.7	7	5.4	34	6.4	104	8.7
なし	2,160	82.0	107	82.3	448	83.9	1,013	84.5
無回答	271	10.3	16	12.3	52	9.7	82	6.8
全体	2,635	100.0	130	100.0	534	100.0	1,199	100.0

問47_(オ) あなたの世帯では、昨年1年間（平成28年1月1日～12月31日の期間）で、次の（ア）～（ケ）のような所得はありましたか。

児童手当等による所得（単数回答）

	全体		可処分所得分類Ⅰ・Ⅱ		可処分所得分類Ⅲ・Ⅳ		可処分所得分類Ⅴ・Ⅵ	
	件数	割合	件数	割合	件数	割合	件数	割合
あり	1,933	73.4	82	63.1	435	81.5	900	75.1
なし	538	20.4	34	26.2	74	13.9	258	21.5
無回答	164	6.2	14	10.8	25	4.7	41	3.4
全体	2,635	100.0	130	100.0	534	100.0	1,199	100.0

問47_(カ) あなたの世帯では、昨年1年間（平成28年1月1日～12月31日の期間）で、次の（ア）～（ケ）のような所得はありましたか。

その他の社会保障給付金による所得（単数回答）

	全体		可処分所得分類Ⅰ・Ⅱ		可処分所得分類Ⅲ・Ⅳ		可処分所得分類Ⅴ・Ⅵ	
	件数	割合	件数	割合	件数	割合	件数	割合
あり	258	9.8	12	9.2	60	11.2	111	9.3
なし	2,118	80.4	103	79.2	422	79.0	1,009	84.2
無回答	259	9.8	15	11.5	52	9.7	79	6.6
全体	2,635	100.0	130	100.0	534	100.0	1,199	100.0

問47_(キ) あなたの世帯では、昨年1年間（平成28年1月1日～12月31日の期間）で、次の（ア）～（ケ）のような所得はありましたか。

仕送りによる所得（単数回答）

	全体		可処分所得分類Ⅰ・Ⅱ		可処分所得分類Ⅲ・Ⅳ		可処分所得分類Ⅴ・Ⅵ	
	件数	割合	件数	割合	件数	割合	件数	割合
あり	82	3.1	20	15.4	23	4.3	16	1.3
なし	2,297	87.2	95	73.1	463	86.7	1,102	91.9
無回答	256	9.7	15	11.5	48	9.0	81	6.8
全体	2,635	100.0	130	100.0	534	100.0	1,199	100.0

問47_(ク) あなたの世帯では、昨年1年間（平成28年1月1日～12月31日の期間）で、次の（ア）～（ケ）のような所得はありましたか。

企業年金・個人年金等による所得（単数回答）

	全体		可処分所得分類Ⅰ・Ⅱ		可処分所得分類Ⅲ・Ⅳ		可処分所得分類Ⅴ・Ⅵ	
	件数	割合	件数	割合	件数	割合	件数	割合
あり	59	2.2	3	2.3	13	2.4	22	1.8
なし	2,309	87.6	110	84.6	472	88.4	1,096	91.4
無回答	267	10.1	17	13.1	49	9.2	81	6.8
全体	2,635	100.0	130	100.0	534	100.0	1,199	100.0

問47_(ケ) あなたの世帯では、昨年1年間（平成28年1月1日～12月31日の期間）で、次の（ア）～（ケ）のような所得はありましたか。

その他の所得（単数回答）

	全体		可処分所得分類Ⅰ・Ⅱ		可処分所得分類Ⅲ・Ⅳ		可処分所得分類Ⅴ・Ⅵ	
	件数	割合	件数	割合	件数	割合	件数	割合
あり	465	17.6	26	20.0	87	16.3	256	21.4
なし	1,906	72.3	86	66.2	397	74.3	871	72.6
無回答	264	10.0	18	13.8	50	9.4	72	6.0
全体	2,635	100.0	130	100.0	534	100.0	1,199	100.0

問48 あなたの世帯では、昨年1年間（平成28年1月1日～12月31日の期間）で、次のような所得はありますか。（複数回答）

	全体		可処分所得分類Ⅰ・Ⅱ		可処分所得分類Ⅲ・Ⅳ		可処分所得分類Ⅴ・Ⅵ	
	件数	割合	件数	割合	件数	割合	件数	割合
親・親族からの仕送り	94	4.1	21	17.6	31	7.0	17	1.6
元配偶者からの養育費	31	1.4	6	5.0	15	3.4	3	0.3
遺族基礎年金・遺族厚生年金	20	0.9	2	1.7	4	0.9	7	0.7
生活保護	25	1.1	8	6.7	2	0.4	0	0.0
児童扶養手当	71	3.1	26	21.8	21	4.7	1	0.1
いずれも該当しない	1,877	82.1	60	50.4	348	78.0	953	91.1
無回答	204	8.9	4	3.4	36	8.1	67	6.4
全 体	2,286	—	119	—	446	—	1,046	—

※問48については、「ひとり親世帯」に「該当する」と回答しておらず、「児童扶養手当」に回答があったものは集計対象外とした

問49_（ア） 過去1年間に、経済的な理由で家賃や住宅ローンの滞納、各種料金の未払い、その他の債務の返済ができないことがありましたか。

家賃・住宅ローンの滞納（単数回答）

	全体		可処分所得分類Ⅰ・Ⅱ		可処分所得分類Ⅲ・Ⅳ		可処分所得分類Ⅴ・Ⅵ	
	件数	割合	件数	割合	件数	割合	件数	割合
なかった	2,043	77.5	87	66.9	406	76.0	989	82.5
あった	75	2.8	15	11.5	26	4.9	13	1.1
該当しない	466	17.7	27	20.8	99	18.5	189	15.8
無回答	51	1.9	1	0.8	3	0.6	8	0.7
全 体	2,635	100.0	130	100.0	534	100.0	1,199	100.0

問49_（イ） 過去1年間に、経済的な理由で家賃や住宅ローンの滞納、各種料金の未払い、その他の債務の返済ができないことがありましたか。

電気料金・ガス料金・水道料金の未払い（単数回答）

	全体		可処分所得分類Ⅰ・Ⅱ		可処分所得分類Ⅲ・Ⅳ		可処分所得分類Ⅴ・Ⅵ	
	件数	割合	件数	割合	件数	割合	件数	割合
なかった	2,107	80.0	81	62.3	422	79.0	1,025	85.5
あった	112	4.3	26	20.0	35	6.6	18	1.5
該当しない	366	13.9	22	16.9	75	14.0	148	12.3
無回答	50	1.9	1	0.8	2	0.4	8	0.7
全 体	2,635	100.0	130	100.0	534	100.0	1,199	100.0

問49_（ウ） 過去1年間に、経済的な理由で家賃や住宅ローンの滞納、各種料金の未払い、その他の債務の返済ができないことがありましたか。

電話料金の未払い（単数回答）

	全体		可処分所得分類Ⅰ・Ⅱ		可処分所得分類Ⅲ・Ⅳ		可処分所得分類Ⅴ・Ⅵ	
	件数	割合	件数	割合	件数	割合	件数	割合
なかった	2,131	80.9	90	69.2	429	80.3	1,030	85.9
あった	76	2.9	13	10.0	24	4.5	11	0.9
該当しない	376	14.3	26	20.0	77	14.4	150	12.5
無回答	52	2.0	1	0.8	4	0.7	8	0.7
全 体	2,635	100.0	130	100.0	534	100.0	1,199	100.0

問49_（エ） 過去1年間に、経済的な理由で家賃や住宅ローンの滞納、各種料金の未払い、その他の債務の返済ができないことがありましたか。

その他の債務不履行（単数回答）

	全体		可処分所得分類Ⅰ・Ⅱ		可処分所得分類Ⅲ・Ⅳ		可処分所得分類Ⅴ・Ⅵ	
	件数	割合	件数	割合	件数	割合	件数	割合
なかった	1,895	71.9	75	57.7	361	67.6	947	79.0
あった	81	3.1	17	13.1	31	5.8	11	0.9
該当しない	592	22.5	36	27.7	135	25.3	232	19.3
無回答	67	2.5	2	1.5	7	1.3	9	0.8
全 体	2,635	100.0	130	100.0	534	100.0	1,199	100.0

問50 あなたの世帯では、過去1年間に、お金が足りなくて、必要とする食料が買えないことがありましたか。（単数回答）

	全体		可処分所得分類Ⅰ・Ⅱ		可処分所得分類Ⅲ・Ⅳ		可処分所得分類Ⅴ・Ⅵ	
	件数	割合	件数	割合	件数	割合	件数	割合
よくあった	27	1.0	4	3.1	18	3.4	2	0.2
ときどきあった	87	3.3	20	15.4	25	4.7	9	0.8
ほとんどなかった	301	11.4	36	27.7	98	18.4	71	5.9
まったくなかった	2,191	83.1	70	53.8	391	73.2	1,111	92.7
無回答	29	1.1	0	0.0	2	0.4	6	0.5
全 体	2,635	100.0	130	100.0	534	100.0	1,199	100.0

問51 あなたの世帯では、過去1年間に、お金が足りなくて、必要とする衣料が買えないことがありましたか。(単数回答)

	全体		可処分所得分類Ⅰ・Ⅱ		可処分所得分類Ⅲ・Ⅳ		可処分所得分類Ⅴ・Ⅵ	
	件数	割合	件数	割合	件数	割合	件数	割合
よくあった	35	1.3	9	6.9	17	3.2	3	0.3
ときどきあった	121	4.6	21	16.2	40	7.5	12	1.0
ほとんどなかった	334	12.7	32	24.6	111	20.8	85	7.1
まったくなかった	2,119	80.4	68	52.3	364	68.2	1,094	91.2
無回答	26	1.0	0	0.0	2	0.4	5	0.4
全体	2,635	100.0	130	100.0	534	100.0	1,199	100.0

問52 現在の暮らしの状況を総合的にみて、どう感じていますか。(単数回答)

	全体		可処分所得分類Ⅰ・Ⅱ		可処分所得分類Ⅲ・Ⅳ		可処分所得分類Ⅴ・Ⅵ	
	件数	割合	件数	割合	件数	割合	件数	割合
大変ゆとりがある	95	3.6	5	3.8	8	1.5	60	5.0
ややゆとりがある	411	15.6	7	5.4	22	4.1	303	25.3
普通	1,331	50.5	31	23.8	238	44.6	643	53.6
やや苦しい	608	23.1	54	41.5	201	37.6	166	13.8
大変苦しい	164	6.2	33	25.4	63	11.8	22	1.8
無回答	26	1.0	0	0.0	2	0.4	5	0.4
全体	2,635	100.0	130	100.0	534	100.0	1,199	100.0

問53 あなたの世帯の昨年1年間(平成28年1月1日～12月31日の期間)の所得の合計(税込み)はいくらですか。(数字記入)

	全体		可処分所得分類Ⅰ・Ⅱ		可処分所得分類Ⅲ・Ⅳ		可処分所得分類Ⅴ・Ⅵ	
	件数	割合	件数	割合	件数	割合	件数	割合
100万円未満	15	0.6	12	9.2	0	0.0	0	0.0
100万円以上200万円未満	38	1.4	28	21.5	5	0.9	0	0.0
200万円以上300万円未満	49	1.9	19	14.6	19	3.6	0	0.0
300万円以上500万円未満	220	8.3	26	20.0	144	27.0	11	0.9
500万円以上800万円未満	644	24.4	15	11.5	266	49.8	276	23.0
800万円以上1000万円未満	388	14.7	4	3.1	43	8.1	282	23.5
1000万円以上	613	23.3	4	3.1	13	2.4	530	44.2
無回答	668	25.4	22	16.9	44	8.2	100	8.3
全体	2,635	100.0	130	100.0	534	100.0	1,199	100.0

問54_ (1) あなたの世帯の昨年1年間(平成28年1月1日～12月31日の期間)の可処分所得(いわゆる手取り収入)がおおよそどのくらいか教えてください。

「1人」の場合(単数回答)

	全体		可処分所得分類Ⅰ・Ⅱ		可処分所得分類Ⅲ・Ⅳ		可処分所得分類Ⅴ・Ⅵ	
	件数	割合	件数	割合	件数	割合	件数	割合
60万円未満	6	23.1	6	54.5	0	0.0	0	0.0
60万円～120万円未満	5	19.2	5	45.5	0	0.0	0	0.0
120万円～180万円未満	3	11.5	0	0.0	3	33.3	0	0.0
180万円～240万円未満	6	23.1	0	0.0	6	66.7	0	0.0
240万円～300万円未満	6	23.1	0	0.0	0	0.0	6	100.0
300万円以上	0	0.0	0	0.0	0	0.0	0	0.0
全体	26	100.0	11	100.0	9	100.0	6	100.0

*問54について無回答であった場合、あるいは、問53や問3の回答に情報の不足や矛盾等があった場合は集計の対象外とした(以下同様)

問54_ (1) あなたの世帯の昨年1年間(平成28年1月1日～12月31日の期間)の可処分所得(いわゆる手取り収入)がおおよそどのくらいか教えてください。

「2人」の場合(単数回答)

	全体		可処分所得分類Ⅰ・Ⅱ		可処分所得分類Ⅲ・Ⅳ		可処分所得分類Ⅴ・Ⅵ	
	件数	割合	件数	割合	件数	割合	件数	割合
85万円未満	0	0.0	0	0.0	0	0.0	0	0.0
85万円～175万円未満	6	23.1	6	100.0	0	0.0	0	0.0
175万円～260万円未満	11	42.3	0	0.0	11	84.6	0	0.0
260万円～345万円未満	2	7.7	0	0.0	2	15.4	0	0.0
345万円～430万円未満	5	19.2	0	0.0	0	0.0	5	71.4
430万円以上	2	7.7	0	0.0	0	0.0	2	28.6
全体	26	100.0	6	100.0	13	100.0	7	100.0

問54_ (1) あなたの世帯の昨年1年間(平成28年1月1日～12月31日の期間)の可処分所得(いわゆる手取り収入)がおおよそどのくらいか教えてください。

「3人」の場合(単数回答)

	全体		可処分所得分類Ⅰ・Ⅱ		可処分所得分類Ⅲ・Ⅳ		可処分所得分類Ⅴ・Ⅵ	
	件数	割合	件数	割合	件数	割合	件数	割合
105万円未満	13	2.8	13	28.3	0	0.0	0	0.0
105万円～210万円未満	33	7.1	33	71.7	0	0.0	0	0.0
210万円～315万円未満	48	10.4	0	0.0	48	44.4	0	0.0
315万円～420万円未満	60	13.0	0	0.0	60	55.6	0	0.0
420万円～525万円未満	82	17.7	0	0.0	0	0.0	82	26.5
525万円以上	227	49.0	0	0.0	0	0.0	227	73.5
全体	463	100.0	46	100.0	108	100.0	309	100.0

問54_ (1) あなたの世帯の昨年1年間（平成28年1月1日～12月31日の期間）の可処分所得（いわゆる手取り収入）がおおよそどのくらいかお教えてください。

「4人」の場合（単数回答）

	全体		可処分所得分類Ⅰ・Ⅱ		可処分所得分類Ⅲ・Ⅳ		可処分所得分類Ⅴ・Ⅵ	
	件数	割合	件数	割合	件数	割合	件数	割合
120万円未満	9	0.9	9	22.5	0	0.0	0	0.0
120万円～245万円未満	31	3.2	31	77.5	0	0.0	0	0.0
245万円～365万円未満	89	9.3	0	0.0	89	35.9	0	0.0
365万円～485万円未満	159	16.6	0	0.0	159	64.1	0	0.0
485万円～605万円未満	221	23.1	0	0.0	0	0.0	221	33.0
605万円以上	449	46.9	0	0.0	0	0.0	449	67.0
全 体	958	100.0	40	100.0	248	100.0	670	100.0

問54_ (1) あなたの世帯の昨年1年間（平成28年1月1日～12月31日の期間）の可処分所得（いわゆる手取り収入）がおおよそどのくらいかお教えてください。

「5人」の場合（単数回答）

	全体		可処分所得分類Ⅰ・Ⅱ		可処分所得分類Ⅲ・Ⅳ		可処分所得分類Ⅴ・Ⅵ	
	件数	割合	件数	割合	件数	割合	件数	割合
135万円未満	8	2.5	8	57.1	0	0.0	0	0.0
135万円～275万円未満	6	1.9	6	42.9	0	0.0	0	0.0
275万円～410万円未満	55	17.4	0	0.0	55	42.6	0	0.0
410万円～545万円未満	74	23.4	0	0.0	74	57.4	0	0.0
545万円～680万円未満	61	19.3	0	0.0	0	0.0	61	35.3
680万円以上	112	35.4	0	0.0	0	0.0	112	64.7
全 体	316	100.0	14	100.0	129	100.0	173	100.0

問54_ (1) あなたの世帯の昨年1年間（平成28年1月1日～12月31日の期間）の可処分所得（いわゆる手取り収入）がおおよそどのくらいかお教えてください。

「6人」の場合（単数回答）

	全体		可処分所得分類Ⅰ・Ⅱ		可処分所得分類Ⅲ・Ⅳ		可処分所得分類Ⅴ・Ⅵ	
	件数	割合	件数	割合	件数	割合	件数	割合
150万円未満	1	1.8	1	12.5	0	0.0	0	0.0
150万円～300万円未満	7	12.7	7	87.5	0	0.0	0	0.0
300万円～450万円未満	9	16.4	0	0.0	9	39.1	0	0.0
450万円～600万円未満	14	25.5	0	0.0	14	60.9	0	0.0
600万円～750万円未満	8	14.5	0	0.0	0	0.0	8	33.3
750万円以上	16	29.1	0	0.0	0	0.0	16	66.7
全 体	55	100.0	8	100.0	23	100.0	24	100.0

問54_ (1) あなたの世帯の昨年1年間（平成28年1月1日～12月31日の期間）の可処分所得（いわゆる手取り収入）がおおよそどのくらいかお教えてください。

「7人」の場合（単数回答）

	全体		可処分所得分類Ⅰ・Ⅱ		可処分所得分類Ⅲ・Ⅳ		可処分所得分類Ⅴ・Ⅵ	
	件数	割合	件数	割合	件数	割合	件数	割合
160万円未満	1	7.7	1	33.3	0	0.0	0	0.0
160万円～325万円未満	2	15.4	2	66.7	0	0.0	0	0.0
325万円～485万円未満	1	7.7	0	0.0	1	33.3	0	0.0
485万円～645万円未満	2	15.4	0	0.0	2	66.7	0	0.0
645万円～805万円未満	5	38.5	0	0.0	0	0.0	5	71.4
805万円以上	2	15.4	0	0.0	0	0.0	2	28.6
全 体	13	100.0	3	100.0	3	100.0	7	100.0

問54_ (1) あなたの世帯の昨年1年間（平成28年1月1日～12月31日の期間）の可処分所得（いわゆる手取り収入）がおおよそどのくらいかお教えてください。

「8人」の場合（単数回答）

	全体		可処分所得分類Ⅰ・Ⅱ		可処分所得分類Ⅲ・Ⅳ		可処分所得分類Ⅴ・Ⅵ	
	件数	割合	件数	割合	件数	割合	件数	割合
175万円未満	0	0.0	0	-	0	0.0	0	0.0
175万円～345万円未満	0	0.0	0	-	0	0.0	0	0.0
345万円～520万円未満	1	25.0	0	-	1	100.0	0	0.0
520万円～695万円未満	0	0.0	0	-	0	0.0	0	0.0
695万円～870万円未満	0	0.0	0	-	0	0.0	0	0.0
870万円以上	3	75.0	0	-	0	0.0	3	100.0
全 体	4	100.0	0	-	1	100.0	3	100.0

問54_ (1) あなたの世帯の昨年1年間（平成28年1月1日～12月31日の期間）の可処分所得（いわゆる手取り収入）がおおよそどのくらいかお教えてください。

「9人」以上の場合（単数回答）

	全体		可処分所得分類Ⅰ・Ⅱ		可処分所得分類Ⅲ・Ⅳ		可処分所得分類Ⅴ・Ⅵ	
	件数	割合	件数	割合	件数	割合	件数	割合
185万円未満	2	100.0	2	100.0	0	-	0	-
185万円～365万円未満	0	0.0	0	0.0	0	-	0	-
365万円～550万円未満	0	0.0	0	0.0	0	-	0	-
550万円～735万円未満	0	0.0	0	0.0	0	-	0	-
735万円～920万円未満	0	0.0	0	0.0	0	-	0	-
920万円以上	0	0.0	0	0.0	0	-	0	-
全 体	2	100.0	2	100.0	0	-	0	-

問54_ (9) あなたの世帯の昨年1年間（平成28年1月1日～12月31日の期間）の可処分所得（いわゆる手取り収入）がおおよそどのくらいか教えてください。

全体（単数回答）

	全体		可処分所得分類Ⅰ・Ⅱ		可処分所得分類Ⅲ・Ⅳ		可処分所得分類Ⅴ・Ⅵ	
	件数	割合	件数	割合	件数	割合	件数	割合
選択肢1番（可処分所得分類Ⅰ）	40	2.1	40	30.8	0	0.0	0	0.0
選択肢2番（可処分所得分類Ⅱ）	90	4.8	90	69.2	0	0.0	0	0.0
選択肢3番（可処分所得分類Ⅲ）	217	11.6	0	0.0	217	40.6	0	0.0
選択肢4番（可処分所得分類Ⅳ）	317	17.0	0	0.0	317	59.4	0	0.0
選択肢5番（可処分所得分類Ⅴ）	388	20.8	0	0.0	0	0.0	388	32.4
選択肢6番（可処分所得分類Ⅵ）	811	43.5	0	0.0	0	0.0	811	67.6
全 体	1,863	100.0	130	100.0	534	100.0	1,199	100.0

川崎市子ども・若者生活調査 (市民アンケート)

調査結果

平成 29 年 3 月

発 行 者	川崎市
編 集	川崎市こども未来局青少年支援室 川崎市川崎区宮本町 1 番地(川崎市役所第 3 庁舎 13 階)
	電 話 0 4 4 (2 0 0) 2 6 6 8
	F A X 0 4 4 (2 0 0) 3 9 3 1
	E-mail 45sien@city.kawasaki.jp
調査実施機関	株式会社浜銀総合研究所