

予 防



川崎市消防局 (公財)川崎市消防防災指導公社

放火防止ポスター

予 防 課

1 火災予防広報

消防訓練、防火パレード、防火講演会及び防火講習会の開催等地域ぐるみによる防火防災活動をはじめ、火災予防週間の各種イベントや消防フェア等を開催し、予防広報資料を配付する等の各種事業を実施し、防火意識の高揚を図っています。昭和 59 年に発足した各地区婦人消防隊委員会及び幼い頃から防火に対する正しい知識と消防への理解を深めるために結成された 43 幼稚園の幼年消防クラブと 8 隊の少年消防クラブが、各地区において活躍しています。また、出火防止と火災による死者を減少させるために、各消防署単位に設置している「住宅用火災警報器相談窓口」、「防火指導員制度」等により地域ぐるみで安全・安心なまちづくりを推進しています。

2 各種届出と消防同意

(1) 火災予防条例に基づく届出は、9,229 件で 3.2%増加となっています。使用開始届出処理状況は 978 件で 4.4%減少しました。消防用設備等の処理状況については、工事の着手に伴う消防用設備等着工届出が 3,477 件で 10.6%増加し、設置の届出は 3,592 件で 8.7%の増加となっています。

(2) 建築物の事前チェックシステムである消防同意事務の審査件数は、6,898 件(確認申請 4,306 件、許可申請 648 件、計画通知 106 件及び通知住宅 1,838 件)、同意件数 4,953 件、同意面積 2,229,655 ㎡となっており、前年度に比べ審査件数は 0.9%増加し、同意面積は 10.7%減少しています。

3 鑑定と危険物等の試験

鑑定等の実施状況は、火災現場の焼き物に含まれていた油類の分析等が 11 件で、前年度に比べ 2 件増加しています。また、危険物等確認試験の実施状況は、第 2 類の試験が 2 件、第 4 類の試験が 42 件で、前年度に比べ全体で 11 件減少しています。

査 察 課

1 立入検査

消防法第 4 条の規定に基づき防火対象物の位置・構造・設備及び管理の状況について、一般立入検査及び特別立入検査を行っています。特に、物品販売店舗・雑居ビル・旅館・ホテル等不特定多数の者を収容する施設、老人・障害者・乳児等の災害弱者を収容する施設等については、万一火災が発生すると大惨事を招く恐れがあるため、防火管理体制の確立、消防用設備等の維持管理の徹底、避難経路の確保、火気使用設備等の正しい取扱い方法及び避難誘導方法の教育等の防火安全について重点的な指導を行っています。

また、雑居ビル等占有者等の入れ替えが頻繁である防火対象物の適切な防火指導を実施するため、消防、警察、区役所等による協議会を設置し、情報の共有化等の連携強化を図っています。

2 違反是正

立入検査により確認した消防法令等の違反は、早期是正するよう指導の徹底を図り、是正されない場合には警告や命令などを行い、市民の安全の確保を図っています。

3 防火対象物数及び立入検査執行状況

平成 30 年 3 月現在の防火対象物(防火管理体制及び必要な消防用設備等により第 1 種、第 2 種及び第 3 種防火対象物に分類)は、43,930 対象で、これらの防火対象物に対する立入検査は、第 1 種 2,505 回・第 2 種 668 回・第 3 種は 1,637 回で合計 4,810 回実施しています。

4 防火対象物の点検と報告

自主的な防火管理の徹底を図ることを目的に、消防法施行令第 4 条の 2 の 2 に規定する防火対象物の管理権原者は、防火対象物点検資格者に防火管理上必要な業務等について、1 年に 1

回点検させ、その結果を消防機関に報告することが義務付けられています。

また、一定期間消防法令を遵守していると認められる場合には、点検・報告が3年間免除される特例認定制度があります。平成30年3月末現在の点検を要する防火対象物数は857対象、点検報告済・特例認定済の防火対象物数は343対象となっており、点検報告未実施の防火対象物について重点的に立入検査を実施するなど、本制度の周知、指導等を行い、防火安全対策等の推進を図っています。

5 消防適合認定表示制度

この制度は、防火対象物の消防に関する安全情報を市民に提供することを目的に平成19年10月1日から運用開始した本市独自の制度で、旅館、ホテル、百貨店等の管理権原者が消防署長に申請し、審査・検査の結果、認定基準に適合していると認められたとき、防火上優良な建物として消防適合認定証を建物の見やすい場所に表示することができるようにしたものです。

危険物課

1 危険物関係

(1) 危険物施設の現況

平成30年3月末現在の危険物設置許可施設数は4,409施設で前年同月と比較すると43施設の減少となっています。平成29年度に廃止された施設は115施設、新設された施設は72施設で、廃止された施設の内訳としては、製造所1施設、屋内貯蔵所11施設、屋外タンク貯蔵所6施設、屋内タンク貯蔵所4施設、地下タンク貯蔵所11施設、移動タンク貯蔵所51施設、屋外貯蔵所4施設、一般取扱所18施設、給油取扱所8施設、移送取扱所1施設、一方、新設された施設の内訳としては、屋内貯蔵所6施設、屋外タンク貯蔵所2施設、屋内タンク貯蔵所1施設、地下タンク貯蔵所8施設、移動タンク貯蔵所45施設、屋外貯蔵所4施設、一般取扱所4施設、給油取扱所2施設となっております。

(2) 危険物施設の許認可状況

危険物施設の設置（変更）許可申請、検査申請及び届出等は、2,454件で対前年度比413件の減少、予防規程の制定（変更）認可申請は、53件で前年度比8件の増加となっています。

(3) 石油類等の貯蔵量

市内の屋外タンク貯蔵所における石油類等第4類の設置施設数は1,587施設で貯蔵量は、約504万8,934kℓとなっています。また、貯蔵状況を地区別に見ると、特別防災区域内が約504万8,651kℓとなっており、市全体の貯蔵量の99.9%以上を占め石油コンビナート地域の特性を表しています。

(4) 危険物保安監督者の選任状況

危険物保安監督者を定めなければならない施設数は、2,852施設で、これに対して、選任状況は6,451人であり、平均すると一施設あたり約2.3人が選任されています。

(5) 立入検査

危険物施設の立入検査は定期的に行っており、特に石油コンビナート地域における大規模施設の立入検査等は専門職員が実施しています。

法令違反については事の大小にかかわらず、同種違反の繰り返しの防止を重点に警告等を行い、危険物施設の適正な維持管理と事故防止の徹底を図っています。

(6) 火災・事故

危険物施設の事故は、平成29年中火災11件、流出等の事故15件の合計26件で前年に比べ7件増加しました。これらの事故に伴う死傷者はありませんでした。

事故については、詳細に原因調査を行い同種事故の再発を防止するため、安全担当者向け講習会等を開催し、事故防止の徹底を図っています。

2 火薬類関係

(1) 火薬類関係施設の現況

平成 30 年 3 月末現在の火薬類関係施設数（許可等施設）は 50 施設となっています。内訳は、販売事業所 15 施設、火薬庫外貯蔵庫 35 施設となっており、火薬類製造施設及び火薬庫の施設はありません。

(2) 火薬類に関する許可等の状況

火薬類販売営業許可申請等は、26 件、届出等は、35 件となっています。

(3) 火薬類関係施設等の立入検査

火薬類関係施設等の立入検査は、実態調査も含め、すべての施設等において実施しています。

法令違反については、認められなかったものの違反事項があった場合、大規模な災害、事故等につながるため、火薬類関係施設等の適正な維持管理と事故防止の徹底を図っています。

防火対象物使用開始届処理状況

(平成29年度)

区 分		合 計	臨港消防署	川崎消防署	幸消防署	中原消防署	高津消防署	宮前消防署	多摩消防署	麻生消防署
合 計		978	138	104	112	215	120	83	144	62
1	イ	劇場・映画館等	-	-	-	-	-	-	-	-
	ロ	公会堂・集会場	-	-	-	-	-	-	-	-
2	イ	キャバレー・ナイトクラブ等	-	-	-	-	-	-	-	-
	ロ	遊技場・ダンスホール	1	-	-	-	-	-	1	-
	ハ	性風俗営業店舗等	-	-	-	-	-	-	-	-
	ニ	カラオケボックス・インターネットカフェ等	-	-	-	-	-	-	-	-
3	イ	待合・料理店等	-	-	-	-	-	-	-	-
	ロ	飲食店	7	-	1	2	-	2	2	-
4	百貨店・マーケット等		26	3	1	1	5	2	5	3
5	イ	旅館・ホテル等	1	-	-	-	-	1	-	-
	ロ	寄宿舎・共同住宅等	578	55	68	74	130	79	43	97
6	イ	病院・診療所等	2	-	-	-	-	-	1	-
	ロ	老人短期入所施設等	20	-	-	4	1	5	5	2
	ハ	老人デイサービスセンター等	32	-	3	3	10	4	5	4
	ニ	幼稚園・特別支援学校	1	-	-	-	-	-	1	-
7	小・中・高等学校等		23	1	1	2	2	2	4	8
8	図書館等		-	-	-	-	-	-	-	-
9	イ	蒸気浴場・熱気浴場等	-	-	-	-	-	-	-	-
	ロ	公衆浴場	-	-	-	-	-	-	-	-
10	停車場等		1	-	-	-	-	-	1	-
11	神社・寺院等		2	-	-	1	-	-	-	1
12	イ	工場・作業場等	12	5	2	2	1	1	-	-
	ロ	映画スタジオ等	-	-	-	-	-	-	-	-
13	イ	自動車車庫等	3	1	-	1	1	-	-	-
	ロ	飛行機等の格納庫	-	-	-	-	-	-	-	-
14	倉庫		48	26	5	2	8	4	1	2
15	前各項に該当しない事業場		117	39	12	6	27	10	8	10
16	イ	特定防火対象物の存する複合用途	70	5	6	10	21	11	4	9
	ロ	上記以外の複合用途	34	3	5	6	7	1	4	4
16の2	地下街		-	-	-	-	-	-	-	-
16の3	準地下街		-	-	-	-	-	-	-	-
17	重要文化財等		-	-	-	-	-	-	-	-
18	50 m以上のアーケード		-	-	-	-	-	-	-	-
19	山林		-	-	-	-	-	-	-	-
20	舟		-	-	-	-	-	-	-	-

消防用設備等着工届処理状況

(平成29年度)

区 分		合 計	臨港消防署	川崎消防署	幸消防署	中原消防署	高津消防署	宮前消防署	多摩消防署	麻生消防署
合 計		3,477	396	550	560	680	414	340	291	246
消 火 設 備	屋 内 消 火 栓 設 備	102	20	14	4	21	14	16	5	8
	ス プ リ ン ク ラ ー 設 備	211	19	60	39	30	25	18	6	14
	共 同 住 宅 用 ス プ リ ン ク ラ ー 設 備	4	-	-	-	3	1	-	-	-
	水 噴 霧 消 火 設 備	-	-	-	-	-	-	-	-	-
	泡 消 火 設 備	12	-	-	3	2	2	3	-	2
	不 活 性 ガ ス 消 火 設 備	8	2	1	1	-	1	2	1	-
	ハ ロ ゲ ン 化 物 消 火 設 備	14	4	-	4	3	-	1	1	1
	粉 末 消 火 設 備	40	7	3	8	10	5	6	-	1
	屋 外 消 火 栓 設 備	17	7	4	1	2	2	-	1	-
	動 力 消 防 ポ ンプ 設 備	1	-	-	-	1	-	-	-	-
	パ ッ ケ ー ジ 型 消 火 設 備	14	2	-	1	4	1	3	3	-
	パ ッ ケ ー ジ 型 自 動 消 火 設 備	24	3	2	3	6	3	3	-	4
	特 定 駐 車 場 用 泡 消 火 設 備	1	-	-	1	-	-	-	-	-
非 常 電 源	非 常 電 源 専 用 受 電 設 備	30	8	-	1	13	1	5	1	1
	自 家 発 電 設 備	21	5	-	6	5	2	2	-	1
	蓄 電 池 設 備	-	-	-	-	-	-	-	-	-
	燃 料 電 池 設 備	-	-	-	-	-	-	-	-	-
警 報 設 備	自 動 火 災 報 知 設 備	856	122	140	112	147	98	89	98	50
	住 戸 用 自 動 火 災 報 知 設 備	25	1	1	3	3	5	5	5	2
	共 同 住 宅 用 自 動 火 災 報 知 設 備	46	5	4	17	11	5	3	1	-
	漏 電 火 災 警 報 器	16	-	-	2	2	4	7	1	-
	ガ ス 漏 れ 火 災 警 報 設 備	3	-	1	1	-	1	-	-	-
	火 災 通 報 装 置	94	3	9	12	15	11	20	10	14
	非 常 ベ ル	50	15	1	4	16	1	1	5	7
	自 動 式 サ イ レ ン	62	5	13	8	13	6	8	7	2
	放 送 設 備	310	30	79	63	40	35	14	21	28
	共 同 住 宅 用 非 常 警 報 設 備	3	-	-	-	-	2	1	-	-
	特 定 小 規 模 施 設 用 自 動 火 災 報 知 設 備	64	-	2	5	5	12	13	13	14
複 合 型 居 住 施 設 用 自 動 火 災 報 知 設 備	2	-	-	-	-	2	-	-	-	
避 難 設 備	す べ り 台	4	-	1	-	2	-	1	-	-
	避 難 は し ご	327	23	28	52	91	53	30	33	17
	救 助 袋	32	2	1	5	10	3	5	5	1
	緩 降 機	41	2	8	7	14	6	2	1	1
	避 難 橋	-	-	-	-	-	-	-	-	-
	誘 導 灯	905	96	139	184	173	97	77	67	72
消 火 活 動 上 必 要 な 施 設	消 防 用 水	2	1	-	-	1	-	-	-	-
	排 煙 設 備	17	-	12	-	4	1	-	-	-
	連 結 散 水 設 備	1	-	-	-	-	-	-	-	1
	連 結 送 水 管	94	11	23	10	26	9	5	5	5
	非 常 コ ン セ ント 設 備	19	2	3	2	6	5	-	1	-
	無 線 通 信 補 助 設 備	-	-	-	-	-	-	-	-	-
	総 合 操 作 盤	5	1	1	1	1	1	-	-	-
	加 圧 防 排 煙 設 備	-	-	-	-	-	-	-	-	-

消防用設備等設置届処理状況

(平成29年度)

区 分		合 計	臨 港 消 防 署	川 崎 消 防 署	幸 消 防 署	中 原 消 防 署	高 津 消 防 署	宮 前 消 防 署	多 摩 消 防 署	麻 生 消 防 署
合 計		3,592	439	609	556	710	422	324	297	235
1	イ 劇 場 ・ 映 画 館 等	5	-	4	-	-	-	-	1	-
	ロ 公 会 堂 ・ 集 会 場	2	-	2	-	-	-	-	-	-
2	イ キャバレー・ナイトクラブ等	-	-	-	-	-	-	-	-	-
	ロ 遊 技 場 ・ ダ ン ス ホ ー ル	5	-	3	-	-	2	-	-	-
	ハ 性 風 俗 営 業 店 舗 等	-	-	-	-	-	-	-	-	-
3	ニ カラオケボックス・インターネットカフェ等	-	-	-	-	-	-	-	-	-
	イ 待 合 ・ 料 理 店 等	-	-	-	-	-	-	-	-	-
3	ロ 飲 食 店	34	-	8	2	4	1	9	9	1
	4 百 貨 店 ・ マ ー ケ ッ ト 等	120	5	18	4	24	16	27	12	14
5	イ 旅 館 ・ ホ テ ル 等	11	-	5	-	6	-	-	-	-
	ロ 寄 宿 舎 ・ 共 同 住 宅 等	803	64	79	105	244	107	92	65	47
6	イ 病 院 ・ 診 療 所 等	40	4	4	2	11	4	11	2	2
	ロ 老 人 短 期 入 所 施 設 等	68	3	-	15	4	12	16	7	11
	ハ 老 人 デ イ サ ー ビ ス セ ン タ ー 等	93	-	3	10	26	10	24	11	9
	ニ 幼 稚 園 ・ 特 別 支 援 学 校	11	-	3	-	4	2	2	-	-
7	小 ・ 中 ・ 高 等 学 校 等	125	7	21	14	10	22	12	29	10
8	図 書 館 等	2	-	-	-	2	-	-	-	-
9	イ 蒸 気 浴 場 ・ 熱 気 浴 場 等	10	-	10	-	-	-	-	-	-
	ロ 公 衆 浴 場	-	-	-	-	-	-	-	-	-
10	停 車 場 等	9	-	1	1	1	-	-	1	5
11	神 社 ・ 寺 院 等	4	1	1	-	-	1	-	1	-
12	イ 工 場 ・ 作 業 場 等	129	42	13	35	15	9	1	10	4
	ロ 映 画 ス タ ジ オ 等	1	-	-	-	-	-	-	1	-
13	イ 自 動 車 車 庫 等	5	-	-	-	3	1	-	1	-
	ロ 飛 行 機 等 の 格 納 庫	-	-	-	-	-	-	-	-	-
14	倉 庫	124	100	2	3	5	4	6	4	-
15	前 各 項 に 該 当 し な い 事 業 場	442	150	71	31	93	48	17	20	12
16	イ 特 定 防 火 対 象 物 の 存 する 複 合 用 途	1,350	38	320	308	230	166	75	111	102
	ロ 上 記 以 外 の 複 合 用 途	182	25	26	25	28	17	32	11	18
16の2	地 下 街	15	-	15	-	-	-	-	-	-
16の3	準 地 下 街	-	-	-	-	-	-	-	-	-
17	重 要 文 化 財 等	2	-	-	1	-	-	-	1	-
18	50 m 以 上 の ア ー ケ ード	-	-	-	-	-	-	-	-	-
19	山 林	-	-	-	-	-	-	-	-	-
20	舟 車	-	-	-	-	-	-	-	-	-

消防用設備等点検結果報告書処理状況

(平成29年度)

区 分	対象数合計	届出数合計	比 率 (%)	臨港消防署		川崎消防署		幸 消防署		中原消防署		高津消防署		宮前消防署		多摩消防署		麻生消防署			
				対 象 数	届 出 数	対 象 数	届 出 数	対 象 数	届 出 数	対 象 数	届 出 数	対 象 数	届 出 数	対 象 数	届 出 数	対 象 数	届 出 数	対 象 数	届 出 数	対 象 数	届 出 数
合計	特定防火対象物	7,543	4,356	58	524	282	1,376	757	797	416	1,601	837	971	633	801	508	966	578	507	345	
	非特定防火対象物	36,387	14,706	40	3,492	1,486	3,711	1,145	3,522	1,142	7,164	2,501	5,599	2,419	4,102	2,175	6,243	2,511	2,554	1,327	
1	イ 劇場・映画館等	12	9	75	1	-	7	6	-	-	2	1	-	-	-	-	1	1	1	1	
	ロ 公会堂・集会場	12	9	75	1	-	3	2	-	-	6	5	2	2	-	-	-	-	-	-	
2	イ キャバレー・ナイトクラブ等	5	4	80	-	-	3	3	-	-	1	1	-	-	-	-	1	-	-	-	
	ロ 遊技場・ダンスホール	55	52	95	3	3	13	12	1	1	10	9	12	12	3	3	10	10	3	2	
	ハ 性風俗営業店舗等	1	1	100	-	-	1	1	-	-	-	-	-	-	-	-	-	-	-	-	
3	イ 待合・料理店等	7	1	14	-	-	5	-	-	-	-	-	1	-	-	-	1	1	-	-	
	ロ 飲食店	367	230	63	23	15	65	39	30	18	77	36	43	35	59	42	47	31	23	14	
4	百貨店・マーケット等	619	383	62	44	22	85	45	57	29	107	66	92	69	101	64	84	60	49	28	
5	イ 旅館・ホテル等	106	92	87	10	7	68	60	4	3	12	11	3	3	5	4	3	3	1	1	
	ロ 寄宿舎・共同住宅等	26,734	10,835	41	1,785	603	2,348	683	2,381	810	5,435	1,942	4,207	1,860	3,212	1,757	5,323	2,141	2,043	1,039	
6	イ 病院・診療所等	228	117	51	11	9	33	18	22	13	42	17	21	10	39	17	24	13	36	20	
	ロ 老人短期入所施設等	220	168	76	14	11	15	13	19	12	19	16	32	26	44	33	40	27	37	30	
	ハ 老人デイサービスセンター等	542	397	73	33	26	42	24	42	31	85	57	83	66	83	62	93	67	81	64	
	ニ 幼稚園・特別支援学校	93	84	90	8	8	12	11	11	11	15	12	11	11	12	10	15	12	9	9	
7	小・中・高等学校等	214	194	91	15	13	22	19	17	14	40	34	23	22	26	26	33	30	38	36	
8	図書館等	12	11	92	-	-	1	1	-	-	3	3	2	2	2	2	3	3	1	-	
9	イ 蒸気浴場・熱気浴場等	72	57	79	-	-	71	56	-	-	1	1	-	-	-	-	-	-	-	-	
	ロ 公衆浴場	30	17	57	5	2	12	4	3	3	1	1	4	3	1	1	3	2	1	1	
10	停車場等	16	15	94	1	-	4	4	2	2	1	1	3	3	2	2	2	2	1	1	
11	神社・寺院等	215	118	55	10	8	30	17	23	13	35	19	38	23	21	9	34	19	24	10	
12	イ 工場・作業場等	1,508	589	39	501	277	87	23	123	30	246	72	300	107	109	22	81	23	61	35	
	ロ 映画スタジオ等	4	1	25	-	-	-	-	-	-	-	-	1	-	2	1	1	-	-	-	
13	イ 自動車車庫等	105	46	44	9	3	34	11	11	4	8	4	12	6	14	4	3	2	14	12	
	ロ 飛行機等の格納庫	-	-	-	-	-	-	-	-	-	-	-	-	-	-	-	-	-	-	-	
14	倉庫	644	359	56	273	194	44	19	61	34	50	22	78	30	90	45	34	11	14	4	
15	前各項に該当しない事業場	1,773	972	55	292	177	274	129	174	85	307	146	205	137	199	116	177	91	145	91	
16	イ 特定防火対象物の存する複合用途	5,193	2,745	53	376	181	950	465	608	296	1,224	605	669	398	453	272	646	352	267	176	
	ロ 上記以外の複合用途	5,126	1,546	30	601	209	855	235	724	145	1,037	257	726	226	424	190	547	186	212	98	
16の2	地下街	1	1	100	-	-	1	1	-	-	-	-	-	-	-	-	-	-	-	-	
16の3	準地下街	-	-	-	-	-	-	-	-	-	-	-	-	-	-	-	-	-	-	-	
17	重要文化財等	6	3	50	-	-	-	-	3	2	1	-	-	-	-	-	2	1	-	-	
18	50m以上のアーケード	-	-	-	-	-	-	-	-	-	-	-	-	-	-	-	-	-	-	-	
19	山林	-	-	-	-	-	-	-	-	-	-	-	-	-	-	-	-	-	-	-	
20	舟車	-	-	-	-	-	-	-	-	-	-	-	-	-	-	-	-	-	-	-	

(注) 比率(%)は小数点以下1桁を四捨五入した整数としています。

防 火 管 理 者

区 分		全 体			臨港消防署			川崎消防署			幸消防署		
		雇理 出権 義原 務者 管数	選 任 数	選 任 率	雇理 出権 義原 務者 管数	選 任 数	選 任 率	雇理 出権 義原 務者 管数	選 任 数	選 任 率	雇理 出権 義原 務者 管数	選 任 数	選 任 率
合 計		23,457 2,222	21,317 2,159	91% 97%	1,582 112	1,295 108	82% 96%	4,675 911	4,280 880	92% 97%	2,249 539	2,145 527	95% 98%
1	イ 劇場・映画館等	14 6	14 6	100% 100%	1 -	1 -	100% -	8 3	8 3	100% 100%	- -	- -	- -
	ロ 公会堂・集会場	10 -	10 -	100% -	- -	- -	- -	3 -	3 -	100% -	- -	- -	- -
2	イ キャバレー・ナイトクラブ等	12 -	7 -	58% -	- -	- -	- -	11 -	6 -	55% -	- -	- -	- -
	ロ 遊技場・ダンスホール	64 -	58 -	91% -	3 -	3 -	100% -	15 -	13 -	100% -	1 -	1 -	100% -
	ハ 性風俗営業店舗等	1 -	1 -	100% -	- -	- -	- -	1 -	1 -	100% -	- -	- -	- -
	ニ カラオケボックス・インターネットカフェ等	10 -	10 -	100% -	- -	- -	- -	2 -	2 -	100% -	3 -	3 -	100% -
3	イ 待合・料理店等	1 -	1 -	100% -	- -	- -	- -	- -	- -	- -	- -	- -	- -
	ロ 飲食店	447 -	409 -	91% -	24 -	24 -	100% -	114 -	99 -	87% -	21 -	21 -	100% -
4	イ 百貨店・マーケット等	626 42	489 42	78% 100%	73 41	67 41	92% 100%	67 1	47 1	70% 100%	48 -	41 -	85% -
	ロ 寄宿舍・共同住宅等	3,924 -	3,450 -	88% -	185 -	163 -	88% -	345 -	270 -	78% -	377 -	332 -	88% -
5	イ 旅館・ホテル等	115 -	107 -	93% -	7 -	7 -	100% -	77 -	69 -	90% -	8 -	8 -	100% -
	ロ 老人短期入所施設等	219 -	210 -	96% -	14 -	14 -	100% -	14 -	14 -	100% -	17 -	17 -	100% -
	ハ 老人デイサービス等	463 -	426 -	92% -	25 -	23 -	92% -	26 -	25 -	96% -	40 -	36 -	90% -
	ニ 幼稚園・特別支援学校	92 -	92 -	100% -	8 -	8 -	100% -	12 -	12 -	100% -	11 -	11 -	100% -
6	イ 病院・診療所等	108 4	102 3	94% 75%	4 -	4 -	100% -	12 -	12 -	100% -	10 1	10 1	100% 100%
	ロ 老人短期入所施設等	219 -	210 -	96% -	14 -	14 -	100% -	14 -	14 -	100% -	17 -	17 -	100% -
7	イ 小・中・高等学校等	337 5	316 5	94% 100%	24 -	24 -	100% -	31 -	31 -	100% -	25 1	25 1	100% 100%
	ロ 図書館等	10 -	10 -	100% -	- -	- -	- -	1 -	1 -	100% -	- -	- -	- -
8	イ 蒸気浴場・熱気浴場等	76 -	76 -	100% -	- -	- -	- -	75 -	75 -	100% -	- -	- -	- -
	ロ 公衆浴場	25 -	25 -	100% -	5 -	5 -	100% -	8 -	8 -	100% -	2 -	2 -	100% -
9	停車場等	5 -	5 -	100% -	- -	- -	- -	5 -	5 -	100% -	- -	- -	- -
10	神社・寺院等	93 -	93 -	100% -	3 -	3 -	100% -	12 -	12 -	100% -	13 -	13 -	100% -
11	イ 工場・作業場等	252 43	205 43	81% 100%	181 37	134 37	74% 100%	3 1	3 1	100% 100%	6 1	6 1	100% 100%
	ロ 映画スタジオ等	2 1	2 1	100% 100%	- -	- -	- -	- -	- -	- -	- -	- -	- -
12	イ 自動車車庫等	6 -	6 -	100% -	- -	- -	- -	6 -	6 -	100% -	- -	- -	- -
	ロ 飛行機等の格納庫	- -	- -	- -	- -	- -	- -	- -	- -	- -	- -	- -	- -
13	倉庫	273 -	216 -	79% -	254 -	197 -	78% -	1 -	1 -	100% -	2 -	2 -	100% -
14	イ 特定防火対象物の 存する複合用途	1,268 63	1,022 59	81% 94%	215 15	147 11	68% 73%	314 30	247 30	79% 100%	80 3	72 3	90% 100%
	ロ 上記以外の複合用途	2,005 7	1,805 7	90% 100%	198 4	150 4	76% 100%	372 -	329 -	88% -	131 2	128 2	98% 100%
15	イ 地下街	155 155	152 152	98% 98%	- -	- -	- -	155 155	152 152	98% 98%	- -	- -	- -
	ロ 準地下街	- -	- -	- -	- -	- -	- -	- -	- -	- -	- -	- -	- -
16	重要文化財等	4 -	4 -	100% -	- -	- -	- -	- -	- -	- -	2 -	2 -	100% -
17	50m以上のアーケード	- -	- -	- -	- -	- -	- -	- -	- -	- -	- -	- -	- -
18	山林	- -	- -	- -	- -	- -	- -	- -	- -	- -	- -	- -	- -
19	舟車	- -	- -	- -	- -	- -	- -	- -	- -	- -	- -	- -	- -

(注) 1 上段は防火管理者関係を、下段は防災管理者関係を記載しています。
 2 選任率(%)は選任数÷選任義務管理原者数×100%、小数点以下1桁を四捨五入した整数としています。

(防災管理者)選任状況

(平成30年3月31日現在)

中原消防署			高津消防署			宮前消防署			多摩消防署			麻生消防署		
届理 出権 義原 務者 管数	選 任 数	選 任 率	届理 出権 義原 務者 管数	選 任 数	選 任 率	届理 出権 義原 務者 管数	選 任 数	選 任 率	届理 出権 義原 務者 管数	選 任 数	選 任 率	届理 出権 義原 務者 管数	選 任 数	選 任 率
4,571 331	3,973 329	87% 99%	3,113 177	2,933 177	94% 100%	2,665 2	2,430 2	91% 100%	2,603 5	2,346 5	90% 100%	1,999 145	1,915 131	96% 90%
3	3	100%	-	-	-	-	-	-	1	1	100%	1	1	100%
3	3	100%	-	-	-	-	-	-	-	-	-	-	-	-
5	5	100%	2	2	100%	-	-	-	-	-	-	-	-	-
-	-	-	-	-	-	-	-	-	-	-	-	-	-	-
-	-	-	-	-	-	-	-	-	1	1	100%	-	-	-
-	-	-	-	-	-	-	-	-	-	-	-	-	-	-
12	12	100%	17	13	76%	4	4	100%	10	10	100%	2	2	100%
-	-	-	-	-	-	-	-	-	-	-	-	-	-	-
-	-	-	-	-	-	-	-	-	-	-	-	-	-	-
-	-	-	2	2	100%	2	2	100%	1	1	100%	-	-	-
-	-	-	-	-	-	-	-	-	-	-	-	-	-	-
-	-	-	-	-	-	-	-	-	1	1	100%	-	-	-
72	68	94%	56	51	91%	62	57	92%	76	70	92%	22	19	86%
-	-	-	-	-	-	-	-	-	-	-	-	-	-	-
95	73	77%	71	56	79%	126	82	65%	81	62	77%	65	61	94%
-	-	-	-	-	-	-	-	-	-	-	-	-	-	-
10	10	100%	5	5	100%	5	5	100%	2	2	100%	1	1	100%
-	-	-	-	-	-	-	-	-	-	-	-	-	-	-
761	627	82%	653	592	91%	784	729	93%	452	407	90%	367	330	90%
-	-	-	-	-	-	-	-	-	-	-	-	-	-	-
21	20	95%	21	18	86%	12	10	83%	11	11	100%	17	17	100%
-	-	-	1	1	100%	-	-	-	1	1	100%	1	1	100%
28	28	100%	29	29	100%	39	36	92%	38	34	89%	40	38	95%
-	-	-	-	-	-	-	-	-	-	-	-	-	-	-
101	81	80%	70	65	93%	72	68	94%	62	61	98%	67	67	100%
-	-	-	-	-	-	-	-	-	-	-	-	-	-	-
15	15	100%	11	11	100%	12	12	100%	13	13	100%	10	10	100%
-	-	-	-	-	-	-	-	-	-	-	-	-	-	-
61	54	89%	46	37	80%	48	43	90%	47	47	100%	55	55	100%
1	1	100%	1	1	100%	-	-	-	2	2	100%	-	-	-
3	3	100%	2	2	100%	2	2	100%	2	2	100%	-	-	-
-	-	-	-	-	-	-	-	-	-	-	-	-	-	-
1	1	100%	-	-	-	-	-	-	-	-	-	-	-	-
-	-	-	-	-	-	-	-	-	-	-	-	-	-	-
1	1	100%	4	4	100%	1	1	100%	3	3	100%	1	1	100%
-	-	-	-	-	-	-	-	-	-	-	-	-	-	-
-	-	-	-	-	-	-	-	-	-	-	-	-	-	-
16	16	100%	16	16	100%	9	9	100%	16	16	100%	8	8	100%
-	-	-	-	-	-	-	-	-	-	-	-	-	-	-
15	15	100%	26	26	100%	4	4	100%	4	4	100%	13	13	100%
3	3	100%	1	1	100%	-	-	-	-	-	-	-	-	-
-	-	-	1	1	100%	-	-	-	1	1	100%	-	-	-
-	-	-	-	-	-	-	-	-	1	1	100%	-	-	-
-	-	-	-	-	-	-	-	-	-	-	-	-	-	-
-	-	-	-	-	-	-	-	-	-	-	-	-	-	-
5	5	100%	5	5	100%	5	5	100%	-	-	-	1	1	100%
-	-	-	-	-	-	-	-	-	-	-	-	-	-	-
183	153	84%	179	157	88%	120	93	78%	86	79	92%	91	74	81%
11	11	100%	4	4	100%	-	-	-	-	-	-	-	-	-
2,805	2,475	88%	1,655	1,603	97%	1,077	999	93%	1,454	1,314	90%	1,054	1,038	98%
313	311	99%	170	170	100%	2	2	100%	1	1	100%	143	130	91%
358	308	86%	242	238	98%	281	269	96%	239	204	85%	184	179	97%
-	-	-	-	-	-	-	-	-	-	-	-	1	1	100%
-	-	-	-	-	-	-	-	-	-	-	-	-	-	-
-	-	-	-	-	-	-	-	-	-	-	-	-	-	-
-	-	-	-	-	-	-	-	-	2	2	100%	-	-	-
-	-	-	-	-	-	-	-	-	-	-	-	-	-	-
-	-	-	-	-	-	-	-	-	-	-	-	-	-	-
-	-	-	-	-	-	-	-	-	-	-	-	-	-	-
-	-	-	-	-	-	-	-	-	-	-	-	-	-	-

防 火 管 理 （ 防 災 管 理 ） に

区 分	全 体			臨港消防署			川崎消防署			幸消防署			
	届理 出権 義原 務者 管数	届 出 数	届 出 率	届理 出権 義原 務者 管数	届 出 数	届 出 率	届理 出権 義原 務者 管数	届 出 数	届 出 率	届理 出権 義原 務者 管数	届 出 数	届 出 率	
合 計	23,457 2,222	21,246 2,218	91% 100%	1,582 112	1,294 103	82% 92%	4,675 911	4,306 896	92% 98%	2,249 539	2,144 575	95% 107%	
1	イ 劇場・映画館等 ロ 公会堂・集会場	14 6 10	14 6 10	100% 100% 100%	1 - -	1 - -	100% - -	8 3 3	8 3 3	100% 100% 100%	- - -	- - -	- - -
2	イ キャバレー・ナイトクラブ等 ロ 遊技場・ダンスホール ハ 性風俗営業店舗等 ニ カラオケボックス・インターネットカフェ等	12 64 1 10	7 59 1 10	58% 92% 100% 100%	- 3 - -	- 3 - -	- 100% - -	11 15 1 2	6 14 1 2	55% 93% 100% 100%	- 1 - 3	- 1 - 3	- 100% - 100%
3	イ 待合・料理店等 ロ 飲食店	1 447	1 409	100% 91%	- 24	- 24	- 100%	- 114	- 108	- 95%	- 21	- 21	- 100%
4	百貨店・マーケット等	626 42	490 37	78% 88%	73 41	66 36	90% 88%	67 1	53 1	79% 100%	48 -	41 -	85% -
5	イ 旅館・ホテル等 ロ 寄宿舎・共同住宅等	115 3,924	107 3,423	93% 87%	7 185	7 160	100% 86%	77 345	69 270	90% 78%	8 377	8 332	100% 88%
6	イ 病院・診療所等 ロ 老人短期入所施設等 ハ 老人デイサービスセンター ニ 幼稚園・特別支援学校	108 4 219 463 92	102 3 207 423 92	94% 75% 95% 91% 100%	4 - 14 25 8	4 - 14 23 8	100% - 100% 92% 100%	12 - 14 26 12	12 - 14 25 12	100% - 100% 96% 100%	10 1 17 40 11	10 1 17 36 11	100% 100% 100% 90% 100%
7	小・中・高等学校等	337 5	321 5	95% 100%	24 -	24 -	100% -	31 -	31 -	100% -	25 1	24 1	96% 100%
8	図書館等	10 -	10 -	100% -	- -	- -	- -	1 -	1 -	100% -	- -	- -	- -
9	イ 蒸気浴場・熱気浴場等 ロ 公衆浴場	76 25	75 25	99% 100%	- 5	- 5	- 100%	75 8	74 8	99% 100%	- 2	- 2	- 100%
10	停車場等	5 -	5 -	100% -	- -	- -	- -	5 -	5 -	100% -	- -	- -	- -
11	神社・寺院等	93 -	93 -	100% -	3 -	3 -	100% -	12 -	12 -	100% -	13 -	13 -	100% -
12	イ 工場・作業場等 ロ 映画スタジオ等	252 43 2 1	196 43 2 1	78% 100% 100% 100%	181 37 - -	125 37 - -	69% 100% - -	3 1 - -	3 1 - -	100% 100% - -	6 1 - -	6 1 - -	100% 100% - -
13	イ 自動車車庫等 ロ 飛行機等の格納庫	6 -	6 -	100% -	- -	- -	- -	6 -	6 -	100% -	- -	- -	- -
14	倉庫	273 -	216 -	79% -	254 -	197 -	78% -	1 -	1 -	100% -	2 -	2 -	100% -
15	前各項に該当しない事業場	1,268 63	1,014 59	80% 94%	215 15	142 11	66% 73%	314 30	247 30	79% 100%	80 3	72 3	90% 100%
16	イ 特定防火対象物の 存する複合用途 ロ 上記以外の複合用途	12,840 1,896 2,005 7	12,014 1,905 1,758 7	94% 100% 88% 100%	358 15 198 4	356 15 132 4	99% 100% 67% 100%	2,985 721 372 -	2,829 709 340 -	95% 98% 91% -	1,452 531 131 2	1,415 567 128 2	97% 107% 98% 100%
16の2	地 下 街	155 155	152 152	98% 98%	- -	- -	- -	155 155	152 152	98% 98%	- -	- -	- -
16の3	準 地 下 街	- -	- -	- -	- -	- -	- -	- -	- -	- -	- -	- -	- -
17	重 要 文 化 財 等	4 -	4 -	100% -	- -	- -	- -	- -	- -	- -	2 -	2 -	100% -
18	50 m 以上のアーケード	- -	- -	- -	- -	- -	- -	- -	- -	- -	- -	- -	- -
19	山 林	- -	- -	- -	- -	- -	- -	- -	- -	- -	- -	- -	- -
20	舟 車	- -	- -	- -	- -	- -	- -	- -	- -	- -	- -	- -	- -

(注) 1 上段は防火管理関係を、下段は防災管理関係を記載しています。

2 届出率(%)は届出数÷届出義務管理権原者数×100%、小数点以下1桁を四捨五入した整数としています。

係る消防計画の届出状況

(平成30年3月31日現在)

中原消防署			高津消防署			宮前消防署			多摩消防署			麻生消防署		
届理 出権 義原 務者 管数	届 出 数	届 出 率	届理 出権 義原 務者 管数	届 出 数	届 出 率	届理 出権 義原 務者 管数	届 出 数	届 出 率	届理 出権 義原 務者 管数	届 出 数	届 出 率	届理 出権 義原 務者 管数	届 出 数	届 出 率
4,571	3,977	87%	3,113	2,914	94%	2,665	2,410	90%	2,603	2,315	89%	1,999	1,886	94%
331	329	99%	177	177	100%	2	2	100%	5	5	100%	145	131	90%
3	3	100%	-	-	-	-	-	-	1	1	100%	1	1	100%
3	3	100%	-	-	-	-	-	-	-	-	-	-	-	-
5	5	100%	2	2	100%	-	-	-	-	-	-	-	-	-
-	-	-	-	-	-	-	-	-	-	-	-	-	-	-
-	-	-	-	-	-	-	-	-	1	1	100%	-	-	-
-	-	-	-	-	-	-	-	-	-	-	-	-	-	-
12	12	100%	17	13	76%	4	4	100%	10	10	100%	2	2	100%
-	-	-	-	-	-	-	-	-	-	-	-	-	-	-
-	-	-	-	-	-	-	-	-	-	-	-	-	-	-
-	-	-	2	2	100%	2	2	100%	1	1	100%	-	-	-
-	-	-	-	-	-	-	-	-	-	-	-	-	-	-
-	-	-	-	-	-	-	-	-	1	1	100%	-	-	-
72	68	94%	56	46	82%	62	57	92%	76	66	87%	22	19	86%
-	-	-	-	-	-	-	-	-	-	-	-	-	-	-
95	73	77%	71	56	79%	126	82	65%	81	59	73%	65	60	92%
-	-	-	-	-	-	-	-	-	-	-	-	-	-	-
10	10	100%	5	5	100%	5	5	100%	2	2	100%	1	1	100%
-	-	-	-	-	-	-	-	-	-	-	-	-	-	-
761	627	82%	653	592	91%	784	729	93%	452	407	90%	367	306	83%
-	-	-	-	-	-	-	-	-	-	-	-	-	-	-
21	20	95%	21	18	86%	12	10	83%	11	11	100%	17	17	100%
-	-	-	1	1	100%	-	-	-	1	1	100%	1	1	100%
28	28	100%	29	29	100%	39	35	90%	38	33	87%	40	37	93%
-	-	-	-	-	-	-	-	-	-	-	-	-	-	-
101	80	79%	70	65	93%	72	66	92%	62	61	98%	67	67	100%
-	-	-	-	-	-	-	-	-	-	-	-	-	-	-
15	15	100%	11	11	100%	12	12	100%	13	13	100%	10	10	100%
-	-	-	-	-	-	-	-	-	-	-	-	-	-	-
61	59	97%	46	38	83%	48	43	90%	47	47	100%	55	55	100%
1	1	100%	1	1	100%	-	-	-	2	2	100%	-	-	-
3	3	100%	2	2	100%	2	2	100%	2	2	100%	-	-	-
-	-	-	-	-	-	-	-	-	-	-	-	-	-	-
1	1	100%	-	-	-	-	-	-	-	-	-	-	-	-
-	-	-	-	-	-	-	-	-	-	-	-	-	-	-
1	1	100%	4	4	100%	1	1	100%	3	3	100%	1	1	100%
-	-	-	-	-	-	-	-	-	-	-	-	-	-	-
-	-	-	-	-	-	-	-	-	-	-	-	-	-	-
16	16	100%	16	16	100%	9	9	100%	16	16	100%	8	8	100%
-	-	-	-	-	-	-	-	-	-	-	-	-	-	-
15	15	100%	26	26	100%	4	4	100%	4	4	100%	13	13	100%
3	3	100%	1	1	100%	-	-	-	-	-	-	-	-	-
-	-	-	1	1	100%	-	-	-	1	1	100%	-	-	-
-	-	-	-	-	-	-	-	-	1	1	100%	-	-	-
-	-	-	-	-	-	-	-	-	-	-	-	-	-	-
-	-	-	-	-	-	-	-	-	-	-	-	-	-	-
5	5	100%	5	5	100%	5	5	100%	-	-	-	1	1	100%
-	-	-	-	-	-	-	-	-	-	-	-	-	-	-
183	153	84%	179	157	88%	120	93	78%	86	79	92%	91	71	78%
11	11	100%	4	4	100%	-	-	-	-	-	-	-	-	-
2,805	2,475	88%	1,655	1,588	96%	1,077	999	93%	1,454	1,314	90%	1,054	1,038	98%
313	311	99%	170	170	100%	2	2	100%	1	1	100%	143	130	91%
358	308	86%	242	238	98%	281	252	90%	239	181	76%	184	179	97%
-	-	-	-	-	-	-	-	-	-	-	-	1	1	100%
-	-	-	-	-	-	-	-	-	-	-	-	-	-	-
-	-	-	-	-	-	-	-	-	-	-	-	-	-	-
-	-	-	-	-	-	-	-	-	2	2	100%	-	-	-
-	-	-	-	-	-	-	-	-	-	-	-	-	-	-
-	-	-	-	-	-	-	-	-	-	-	-	-	-	-
-	-	-	-	-	-	-	-	-	-	-	-	-	-	-
-	-	-	-	-	-	-	-	-	-	-	-	-	-	-
-	-	-	-	-	-	-	-	-	-	-	-	-	-	-

防 火 管 理 （ 防 災 管 理 ） に 係 る

区 分	全 体			臨港消防署			川崎消防署			幸消防署			
	訓対 練象 義務 務数	実 施 回 数	平 均 実 施 回 数	訓対 練象 義務 務数	実 施 回 数	平 均 実 施 回 数	訓対 練象 義務 務数	実 施 回 数	平 均 実 施 回 数	訓対 練象 義務 務数	実 施 回 数	平 均 実 施 回 数	
合 計	9,558 106	7,925 304	0.8 2.9	685 21	611 39	0.9 1.9	1,301 29	1,383 93	1.1 3.2	874 16	757 56	0.9 3.5	
1	イ 劇場・映画館等 ロ 公会堂・集会場	12 10	11 13	0.9 1.3	1 -	- -	- -	7 2	7 4	1.0 2.0	- -	- -	
2	イ キャバレー・ナイトクラブ等 ロ 遊技場・ダンスホール ハ 性風俗営業店舗等 ニ カラオケボックス・インターネットカフェ等	4 52 1 10	3 84 - 9	0.8 1.6 - 0.9	- 3 - -	- 7 - -	- 2.3 - -	3 12 1 2	3 18 - 2	1.0 1.5 - 1.0	- 1 - 3	- 1 - 3	- 1.0 - 1.0
3	イ 待合・料理店等 ロ 飲食店	1 279	- 277	- 1.0	- 21	- 27	- 1.3	- 48	- 44	- 0.9	- 20	- 23	- 1.2
4	百貨店・マーケット等	385 2	368 6	1.0 3.0	26 1	21 3	0.8 3.0	42 1	37 3	0.9 3.0	34 -	25 -	0.7 -
5	イ 旅館・ホテル等 ロ 寄宿舍・共同住宅等	98 3,460	141 665	1.4 0.2	8 170	12 41	1.5 0.2	65 271	93 53	1.4 0.2	4 321	6 114	1.5 0.4
6	イ 病院・診療所等 ロ 老人短期入所施設等 ハ 老人デイサービスセンター等 ニ 幼稚園・特別支援学校	83 4 201 414 96	108 21 315 926 167	1.3 5.3 1.6 2.2 1.7	4 4 14 22 8	4 - 19 51 18	1.0 - 1.4 2.3 2.3	13 - 14 21 12	17 - 23 45 21	1.3 - 1.6 2.1 1.8	10 1 17 35 15	8 2 25 87 18	0.8 2.0 1.5 2.5 1.2
7	小・中・高等学校等	208 6	340 19	1.6 3.2	15 -	19 -	1.3 -	20 -	30 -	1.5 -	16 1	18 1	1.1 1.0
8	図書館等	10	9	0.9	-	-	-	1	-	-	-	-	-
9	イ 蒸気浴場・熱気浴場等 ロ 公衆浴場	72 25	105 12	1.5 0.5	- 5	- 2	- 0.4	71 8	105 6	1.5 0.8	- 2	- 1	- 0.5
10	停車場等	1	-	-	-	-	-	1	-	-	-	-	-
11	神社・寺院等	93	28	0.3	3	2	0.7	12	1	0.1	13	9	0.7
12	イ 工場・作業場等 ロ 映画スタジオ等	144 19 2 1	140 38 2 1	1.0 2.0 1.0 1.0	74 13 -	75 23 -	1.0 1.8 -	3 1 -	3 1 -	1.0 1.0 -	6 1 -	9 6 -	1.5 6.0 -
13	イ 自動車車庫等 ロ 飛行機等の格納庫	1 -	1 -	1.0 -	- -	- -	- -	1 -	1 -	1.0 -	- -	- -	- -
14	倉庫	73	67	0.9	56	55	1.0	1	1	1.0	2	2	1.0
15	前各項に該当しない事業場	618 16	452 24	0.7 1.5	83 4	59 4	0.7 1.0	83 5	59 8	0.7 1.6	64 3	44 3	0.7 1.0
16	イ 特定防火対象物の 存する複合用途 ロ 上記以外の複合用途	2,676 50 524 4	3,254 171 422 14	1.2 3.4 0.8 3.5	128 2 44 1	151 7 48 2	1.2 3.5 1.1 2.0	494 19 91 -	678 73 130 -	1.4 3.8 1.4 -	258 8 51 2	318 36 45 8	1.2 4.5 0.9 4.0
16の2	地下街	1 1	4 4	4.0 4.0	- -	- -	- -	1 1	4 4	4.0 4.0	- -	- -	- -
16の3	準地下街	-	-	-	-	-	-	-	-	-	-	-	-
17	重要文化財等	4	2	0.5	-	-	-	-	-	-	2	1	0.5
18	50m以上のアーケード	-	-	-	-	-	-	-	-	-	-	-	-
19	山林	-	-	-	-	-	-	-	-	-	-	-	-
20	舟車	-	-	-	-	-	-	-	-	-	-	-	-

火災予防条例等に基づく届出処理状況

(平成29年度)

区 分	合 計	消 防 局	臨 港 消 防 署	川 崎 消 防 署	幸 消 防 署	中 原 消 防 署	高 津 消 防 署	宮 前 消 防 署	多 摩 消 防 署	麻 生 消 防 署
合 計	9,229	149	1,186	1,124	870	1,510	1,151	1,146	1,202	891
防火・防災講習修了証明書交付申請	149	149	-	-	-	-	-	-	-	-
改 装 工 事 等 届	730	-	69	305	6	138	97	18	96	1
指 定 洞 道 等 届	-	-	-	-	-	-	-	-	-	-
炉 設 置 届	19	-	9	1	3	2	2	2	-	-
厨 房 設 備 設 置 届	8	-	2	-	-	3	2	-	-	1
温 風 暖 房 機 設 置 届	-	-	-	-	-	-	-	-	-	-
ボ イ ラ ー 設 置 届	24	-	8	5	1	3	4	-	1	2
給 湯 湯 沸 設 備 設 置 届	43	-	2	9	1	15	3	5	4	4
乾 燥 設 備 設 置 届	11	-	3	2	2	2	-	1	1	-
サ ウ ナ 設 備 設 置 届	1	-	-	-	-	-	1	-	-	-
ヒートポンプ冷暖房機設置届	2	-	-	-	-	1	-	-	1	-
火花を生ずる設備設置届	6	-	6	-	-	-	-	-	-	-
放 電 加 工 機 設 置 届	-	-	-	-	-	-	-	-	-	-
燃 料 電 池 発 電 設 備 設 置 届	-	-	-	-	-	-	-	-	-	-
変 電 設 備 設 置 届	178	-	58	23	14	22	21	13	13	14
発 電 設 備 設 置 届	101	-	17	12	12	16	12	9	10	13
蓄 電 池 設 備 設 置 届	95	-	20	15	9	22	8	8	8	5
ネオン管灯設備設置届	-	-	-	-	-	-	-	-	-	-
水素ガス気球の設置届	-	-	-	-	-	-	-	-	-	-
火災と紛らわしい煙等の行為届	1,170	-	194	217	136	149	74	136	121	143
煙火打上げ又は仕掛け届	23	-	-	-	-	1	8	4	3	7
催 物 開 催 届	48	-	1	8	3	-	36	-	-	-
水道の断水及び減水届	937	-	111	81	81	142	76	146	168	132
道路工事及び露店開設届	4,684	-	379	321	494	880	659	738	694	519
露 店 等 開 設 等 届	552	-	39	91	78	77	125	51	60	31
指定可燃物貯蔵取扱届	167	-	137	22	1	5	-	2	-	-
少量危険物貯蔵取扱届	199	-	98	11	23	25	19	8	8	7
圧縮アセチレンガス等貯蔵取扱届	82	-	33	1	6	7	4	5	14	12

防火・防災管理者資格取得講習会実施状況

(平成30年3月31日現在)

区 分	実施回数(回)				講習会修了者数(人)			
	防災管理(新規)	甲種(新規)	乙種	甲種(再)	防災管理(新規)	甲種(新規)	乙種	甲種(再)
合 計	70	576	311	31	5,675	53,922	17,346	949
昭和37～平成4 年	-	277	81	-	-	24,451	6,656	-
平成 5 年	-	10	13	-	-	997	505	-
平成 6 年	-	9	13	-	-	1,094	430	-
平成 7 年	-	7	10	-	-	984	374	-
平成 8 年	-	9	14	-	-	1,024	680	-
平成 9 年	-	11	13	-	-	1,173	465	-
平成 10 年	-	11	11	-	-	1,032	375	-
平成 11 年	-	10	9	-	-	1,035	354	-
平成 12 年	-	10	9	-	-	1,013	331	-
平成 13 年	-	11	9	-	-	1,112	309	-
平成 14 年	-	20	21	-	-	1,761	963	-
平成 15 年	-	18	14	-	-	1,691	815	-
平成 16 年	-	19	11	-	-	2,217	879	-
平成 17 年	-	19	11	-	-	1,960	676	-
平成 18 年	-	20	11	16	-	1,877	668	302
平成 19 年	-	21	11	4	-	1,971	642	143
平成 20 年	-	20	10	4	-	1,880	551	106
平成 21 年	32	20	12	1	2,689	1,700	480	49
平成 22 年	20	16	10	1	1,831	1,500	327	64
平成 23 年	6	14	8	2	366	1,268	327	81
平成 24 年	9	17	7	2	634	1,516	344	127
平成 25 年	3	7	3	1	155	666	195	77
平成 26 年	-	-	-	-	-	-	-	-

(注) 平成25年10月以降、市内の講習会については、一般財団法人日本防火防災協会が実施しています。

統括防火・防災管理に基づく全体消防計画届出状況

(平成30年3月31日現在)

区 分	対象数 合計	届出数 合計	比 率	臨港消防署			川崎消防署			幸 消防署			中原消防署			高津消防署			宮前消防署			多摩消防署			麻生消防署		
				対象数	届出数	届出率	対象数	届出数	届出率	対象数	届出数	届出率	対象数	届出数	届出率	対象数	届出数	届出率	対象数	届出数	届出率	対象数	届出数	届出率	対象数	届出数	届出率
統括防火管理に基づく全体消防計画	2,795	2,282	82%	140	108	77%	594	475	80%	315	216	69%	626	489	78%	383	334	87%	239	214	90%	347	309	89%	151	137	91%
統括防災管理に基づく全体消防計画	55	48	87%	6	6	100%	22	17	77%	8	7	88%	9	9	100%	6	5	83%	-	-	-	-	-	-	4	4	100%

(注) 届出率(%)は、届出数÷対象数×100%、小数点以下1桁を四捨五入した整数としています。

第 1 種 ・ 第 2 種 ・ 第 3 種

区 分	合 計	第 1 種防火対象物										第 2 種防火対象物								
		小	臨	川	幸	中	高	宮	多	麻	小	臨	川	幸	中	高	宮	多	麻	
		計	港	崎	消	原	津	前	摩	生	計	港	崎	消	原	津	前	摩	生	
合 計	43,930	4,396	235	809	395	867	620	538	598	334	5,150	443	491	476	920	829	928	583	480	
1	イ 劇場・映画館等	12	12	1	7	-	2	-	-	1	1	-	-	-	-	-	-	-	-	
	ロ 公会堂・集会場	12	10	-	3	-	5	2	-	-	-	-	-	-	-	-	-	-	-	
2	イ キャバレー・ナイトクラブ等	5	4	-	3	-	-	-	-	1	-	-	-	-	-	-	-	-	-	
	ロ 遊技場・ダンスホール	55	52	3	12	1	9	12	3	10	2	-	-	-	-	-	-	-	-	
	ハ 性風俗営業店舗等	1	1	-	1	-	-	-	-	-	-	-	-	-	-	-	-	-	-	
3	イ 待合・料理店等	7	1	-	-	-	-	-	-	1	-	-	-	-	-	-	-	-	-	
	ロ 飲食店	367	279	21	48	20	45	36	53	38	18	-	-	-	-	-	-	-	-	
4	百貨店・マーケット等	619	383	25	41	34	65	56	72	56	34	-	-	-	-	-	-	-	-	
5	イ 旅館・ホテル等	106	98	8	65	4	10	3	5	2	1	-	-	-	-	-	-	-	-	
	ロ 寄宿舎・共同住宅等	26,734	-	-	-	-	-	-	-	-	-	3,452	163	271	321	649	595	736	405	312
6	イ 病院・診療所等	228	83	4	13	10	12	12	11	8	13	-	-	-	-	-	-	-	-	
	ロ 老人短期入所施設等	220	202	14	14	18	19	29	38	36	34	-	-	-	-	-	-	-	-	
	ハ 老人デイサービスセンター等	542	415	22	21	35	79	68	70	61	59	-	-	-	-	-	-	-	-	
	ニ 幼稚園・特別支援学校	93	91	8	12	11	15	11	12	13	9	-	-	-	-	-	-	-	-	
7	小・中・高等学校等	214	-	-	-	-	-	-	-	-	-	208	15	20	16	37	23	26	33	38
8	図書館等	12	-	-	-	-	-	-	-	-	-	10	-	1	-	3	2	2	2	-
9	イ 蒸気浴場・熱気浴場等	72	72	-	71	-	1	-	-	-	-	-	-	-	-	-	-	-	-	
	ロ 公衆浴場	30	-	-	-	-	-	-	-	-	-	25	5	8	2	1	4	1	3	1
10	停車場等	16	-	-	-	-	-	-	-	-	-	1	-	1	-	-	-	-	-	
11	神社・寺院等	215	-	-	-	-	-	-	-	-	-	93	3	12	13	16	16	9	16	8
12	イ 工場・作業場等	1,508	-	-	-	-	-	-	-	-	-	144	74	3	6	15	25	4	4	13
	ロ 映画スタジオ等	4	-	-	-	-	-	-	-	-	-	2	-	-	-	1	-	1	-	
13	イ 自動車車庫等	105	-	-	-	-	-	-	-	-	-	1	-	1	-	-	-	-	-	
	ロ 飛行機等の格納庫	-	-	-	-	-	-	-	-	-	-	-	-	-	-	-	-	-	-	
14	倉庫	644	-	-	-	-	-	-	-	-	-	73	56	1	2	5	3	5	-	1
15	前各項に該当しない事業場	1,773	-	-	-	-	-	-	-	-	-	619	83	83	64	107	89	68	63	62
16	イ 特定防火対象物の存する複合用途	5,193	2,682	129	495	259	605	389	272	370	163	-	-	-	-	-	-	-	-	
	ロ 上記以外の複合用途	5,126	-	-	-	-	-	-	-	-	-	518	44	90	50	87	71	77	54	45
16の2	地下街	1	1	-	1	-	-	-	-	-	-	-	-	-	-	-	-	-	-	
16の3	準地下街	-	-	-	-	-	-	-	-	-	-	-	-	-	-	-	-	-	-	
17	重要文化財等	6	-	-	-	-	-	-	-	-	-	4	-	-	2	-	-	-	2	-
18	50m以上のアーケード	-	-	-	-	-	-	-	-	-	-	-	-	-	-	-	-	-	-	
19	山林	-	-	-	-	-	-	-	-	-	-	-	-	-	-	-	-	-	-	
20	舟車	-	-	-	-	-	-	-	-	-	-	-	-	-	-	-	-	-	-	

(注) 1 第1種防火対象物とは、消防法(以下「法」という。)第8条第1項の規定により、防火管理者を定めなければならない防火対象物で、法第17条の2の5第2項第4号に規定する特定防火対象物及びこれらに属する物件(危険物製造所等は除く。)
 2 第2種防火対象物とは、法第8条第1項の規定により、防火管理者を定めなければならない防火対象物(特定防火対象物を除く。)及びこれらに属する物件(危険物製造所等は除く。)

防火対象物の状況

(平成30年3月31日現在)

第3種防火対象物																	
ア									イ								
小計	臨港消防署	川崎消防署	幸消防署	中原消防署	高津消防署	宮前消防署	多摩消防署	麻生消防署	小計	臨港消防署	川崎消防署	幸消防署	中原消防署	高津消防署	宮前消防署	多摩消防署	麻生消防署
9,291	881	781	645	1,672	1,588	1,265	1,713	746	25,093	2,457	3,006	2,803	5,306	3,533	2,172	4,315	1,501
-	-	-	-	-	-	-	-	-	-	-	-	-	-	-	-	-	-
-	-	-	-	-	-	-	-	-	2	1	-	-	1	-	-	-	-
-	-	-	-	-	-	-	-	-	1	-	-	-	1	-	-	-	-
-	-	-	-	-	-	-	-	-	3	-	1	-	1	-	-	-	1
-	-	-	-	-	-	-	-	-	-	-	-	-	-	-	-	-	-
-	-	-	-	-	-	-	-	-	6	-	5	-	-	1	-	-	-
11	1	3	1	4	-	1	1	-	77	1	14	9	28	7	5	8	5
11	3	-	-	4	2	1	1	-	225	16	44	23	38	34	28	27	15
8	2	3	-	2	-	-	1	-	-	-	-	-	-	-	-	-	-
7,043	331	516	465	1,319	1,279	1,032	1,478	623	16,239	1,291	1,561	1,595	3,467	2,333	1,444	3,440	1,108
49	7	5	2	7	3	11	5	9	96	-	15	10	23	6	17	11	14
18	-	1	1	-	3	6	4	3	-	-	-	-	-	-	-	-	-
94	8	17	7	4	11	5	26	16	33	3	4	-	2	4	8	6	6
-	-	-	-	-	-	-	-	-	2	-	-	-	-	-	-	2	-
-	-	-	-	-	-	-	-	-	6	-	2	1	3	-	-	-	-
-	-	-	-	-	-	-	-	-	2	-	-	-	-	-	-	1	1
-	-	-	-	-	-	-	-	-	-	-	-	-	-	-	-	-	-
-	-	-	-	-	-	-	-	-	5	-	4	1	-	-	-	-	-
7	-	-	2	1	1	1	1	1	8	1	3	-	-	2	1	1	-
1	-	1	-	-	-	-	-	-	121	7	17	10	19	22	12	18	16
375	195	12	13	53	65	14	7	16	989	232	72	104	178	210	91	70	32
2	-	-	-	-	-	2	-	-	-	-	-	-	-	-	-	-	-
27	5	5	3	1	3	1	1	8	77	4	28	8	7	9	13	2	6
-	-	-	-	-	-	-	-	-	-	-	-	-	-	-	-	-	-
257	140	11	13	14	31	35	11	2	314	77	32	46	31	44	50	23	11
202	53	26	17	30	27	21	12	16	952	156	165	93	170	89	110	102	67
578	58	83	70	117	78	66	78	28	1,933	189	372	279	502	202	115	198	76
606	78	98	50	115	85	69	87	24	4,002	479	667	624	835	570	278	406	143
-	-	-	-	-	-	-	-	-	-	-	-	-	-	-	-	-	-
-	-	-	-	-	-	-	-	-	-	-	-	-	-	-	-	-	-
2	-	-	1	1	-	-	-	-	-	-	-	-	-	-	-	-	-
-	-	-	-	-	-	-	-	-	-	-	-	-	-	-	-	-	-
-	-	-	-	-	-	-	-	-	-	-	-	-	-	-	-	-	-
-	-	-	-	-	-	-	-	-	-	-	-	-	-	-	-	-	-

(注) 1 第3種防火対象物アとは、法第17条第1項又は川崎市火災予防条例(昭和48年川崎市条例第36号。以下「条例」という。)第46条第1項の規定により自動火災報知設備を設置しなければならないもの(第1種、第2種防火対象物を除く。)及びこれらに属する物件(危険物製造所等は除く。)
 2 第3種防火対象物イとは、法第17条第1項又は条例第40条第1項の規定により消火器具を設置しなければならない防火対象物(第1種、第2種及び第3種ア防火対象物及び消防法施行令第10条第1項第4号若しくは第5号又は別表第1(20)項に掲げる防火対象物の該当するものを除く。)及びこれらに属する物件(危険物製造所等は除く。)

第 1 種 ・ 第 2 種 ・ 第 3 種

区 分	対象物 数 合 計	検 査 数 合 計	第1種防火対象物											第2種防火対象				
			対 象 物 数	検 査 数	臨 港 消 防 署	川 崎 消 防 署	幸 消 防 署	中 原 消 防 署	高 津 消 防 署	宮 前 消 防 署	多 摩 消 防 署	麻 生 消 防 署	対 象 物 数	検 査 数	臨 港 消 防 署	川 崎 消 防 署	幸 消 防 署	中 原 消 防 署
合 計	43,930	4,810	4,396	2,505	191	527	211	428	321	335	305	187	5,150	668	144	90	62	98
1 イ 劇場・映画館等	12	7	12	7	1	3	-	2	-	-	-	1	-	-	-	-	-	-
ロ 公会堂・集会場	12	4	10	4	-	3	-	1	-	-	-	-	-	-	-	-	-	-
2 イ キャバレー・ナイトクラブ等	5	3	4	3	-	3	-	-	-	-	-	-	-	-	-	-	-	-
ロ 遊技場・ダンスホール	55	16	52	16	3	6	-	1	3	2	1	-	-	-	-	-	-	-
ハ 性風俗営業店舗等	1	1	1	1	-	1	-	-	-	-	-	-	-	-	-	-	-	-
ニ カラオケボックス・インターネットカフェ等	10	3	10	3	-	1	-	-	-	2	-	-	-	-	-	-	-	-
3 イ 待合・料理店等	7	1	1	1	-	-	-	-	-	-	1	-	-	-	-	-	-	-
ロ 飲食店	367	117	279	105	18	20	14	21	3	20	5	4	-	-	-	-	-	-
4 百貨店・マーケット等	619	161	383	150	19	14	14	25	13	25	27	13	-	-	-	-	-	-
5 イ 旅館・ホテル等	106	34	98	33	9	14	2	2	-	5	1	-	-	-	-	-	-	-
ロ 寄宿舎・共同住宅等	26,734	622	-	-	-	-	-	-	-	-	-	-	3,452	97	3	18	13	28
6 イ 病院・診療所等	228	60	83	41	5	10	2	7	8	6	1	2	-	-	-	-	-	-
ロ 老人短期入所施設等	220	220	202	200	14	14	18	19	29	38	35	33	-	-	-	-	-	-
ハ 老人デイサービスセンター等	542	405	415	290	21	13	20	40	64	49	36	47	-	-	-	-	-	-
ニ 幼稚園・特別支援学校	93	42	91	42	8	5	3	7	1	8	3	7	-	-	-	-	-	-
7 小・中・高等学校等	214	89	-	-	-	-	-	-	-	-	-	-	208	89	7	13	3	19
8 図書館等	12	4	-	-	-	-	-	-	-	-	-	-	10	4	-	-	-	1
9 イ 蒸気浴場・熱気浴場等	72	89	72	89	-	89	-	-	-	-	-	-	-	-	-	-	-	-
ロ 公衆浴場	30	12	-	-	-	-	-	-	-	-	-	-	25	12	3	7	-	-
10 停車場等	16	2	-	-	-	-	-	-	-	-	-	-	1	-	-	-	-	-
11 神社・寺院等	215	26	-	-	-	-	-	-	-	-	-	-	93	21	3	-	6	2
12 イ 工場・作業場等	1,508	162	-	-	-	-	-	-	-	-	-	-	144	56	41	1	5	4
ロ 映画スタジオ等	4	-	-	-	-	-	-	-	-	-	-	-	2	-	-	-	-	-
13 イ 自動車車庫等	105	11	-	-	-	-	-	-	-	-	-	-	1	1	-	1	-	-
ロ 飛行機等の格納庫	-	-	-	-	-	-	-	-	-	-	-	-	-	-	-	-	-	-
14 倉庫	644	157	-	-	-	-	-	-	-	-	-	-	73	48	42	-	1	1
15 前各項に該当しない事業場	1,773	283	-	-	-	-	-	-	-	-	-	-	619	164	31	17	19	20
16 イ 特定防火対象物の存する複合用途	5,193	1,870	2,682	1,519	93	330	138	303	200	180	195	80	-	-	-	-	-	-
ロ 上記以外の複合用途	5,126	407	-	-	-	-	-	-	-	-	-	-	518	175	14	33	14	23
16の2 地下街	1	1	1	1	-	1	-	-	-	-	-	-	-	-	-	-	-	-
16の3 準地下街	-	-	-	-	-	-	-	-	-	-	-	-	-	-	-	-	-	-
17 重要文化財等	6	1	-	-	-	-	-	-	-	-	-	-	4	1	-	-	1	-
18 50m以上のアーケード	-	-	-	-	-	-	-	-	-	-	-	-	-	-	-	-	-	-
19 山林	-	-	-	-	-	-	-	-	-	-	-	-	-	-	-	-	-	-
20 舟車	-	-	-	-	-	-	-	-	-	-	-	-	-	-	-	-	-	-

防火対象物の立入検査状況

(平成29年度)

物				第3種防火対象物																			
				ア											イ								
高津消防署	宮前消防署	多摩消防署	麻生消防署	対象物数	検査数	臨港消防署	川崎消防署	幸消防署	中原消防署	高津消防署	宮前消防署	多摩消防署	麻生消防署	対象物数	検査数	臨港消防署	川崎消防署	幸消防署	中原消防署	高津消防署	宮前消防署	多摩消防署	麻生消防署
-	-	-	-	-	-	-	-	-	-	-	-	-	-	-	-	-	-	-	-	-	-	-	-
-	-	-	-	-	-	-	-	-	-	-	-	-	-	2	-	-	-	-	-	-	-	-	-
-	-	-	-	-	-	-	-	-	-	-	-	-	-	1	-	-	-	-	-	-	-	-	-
-	-	-	-	-	-	-	-	-	-	-	-	-	-	3	-	-	-	-	-	-	-	-	-
-	-	-	-	-	-	-	-	-	-	-	-	-	-	-	-	-	-	-	-	-	-	-	-
-	-	-	-	-	-	-	-	-	-	-	-	-	-	6	-	-	-	-	-	-	-	-	-
-	-	-	-	11	5	-	3	1	-	-	-	1	-	77	7	-	2	2	2	-	-	1	-
-	-	-	-	11	-	-	-	-	-	-	-	-	-	225	11	-	1	3	3	2	-	1	1
-	-	-	-	8	1	-	1	-	-	-	-	-	-	-	-	-	-	-	-	-	-	-	-
14	10	7	4	7,043	165	13	25	23	32	27	13	24	8	16,239	360	42	45	42	64	57	27	68	15
-	-	-	-	49	17	1	2	1	1	1	3	4	4	96	2	-	-	-	1	-	1	-	-
-	-	-	-	18	20	-	1	1	-	3	6	6	3	-	-	-	-	-	-	-	-	-	-
-	-	-	-	94	91	8	15	7	4	10	5	28	14	33	24	3	1	-	2	4	6	5	3
-	-	-	-	-	-	-	-	-	-	-	-	-	-	2	-	-	-	-	-	-	-	-	-
18	19	5	5	-	-	-	-	-	-	-	-	-	-	6	-	-	-	-	-	-	-	-	-
-	2	1	-	-	-	-	-	-	-	-	-	-	-	2	-	-	-	-	-	-	-	-	-
-	-	-	-	-	-	-	-	-	-	-	-	-	-	-	-	-	-	-	-	-	-	-	-
1	1	-	-	-	-	-	-	-	-	-	-	-	-	5	-	-	-	-	-	-	-	-	-
-	-	-	-	7	2	-	-	1	-	-	-	-	1	8	-	-	-	-	-	-	-	-	-
2	3	3	2	1	-	-	-	-	-	-	-	-	-	121	5	-	-	3	2	-	-	-	-
1	1	-	3	375	92	19	1	1	14	47	6	2	2	989	14	5	1	1	-	6	-	1	-
-	-	-	-	2	-	-	-	-	-	-	-	-	-	-	-	-	-	-	-	-	-	-	-
-	-	-	-	27	10	4	-	2	-	3	-	-	1	77	-	-	-	-	-	-	-	-	-
-	-	-	-	-	-	-	-	-	-	-	-	-	-	-	-	-	-	-	-	-	-	-	-
-	4	-	-	257	98	60	2	1	2	5	24	4	-	314	11	4	1	4	-	-	2	-	-
19	22	20	16	202	76	22	7	10	7	14	12	2	2	952	43	8	6	3	9	3	7	3	4
-	-	-	-	578	225	16	35	36	40	27	33	28	10	1,933	126	12	17	17	30	11	9	22	8
13	44	15	19	606	163	10	16	4	16	51	28	27	11	4,002	69	6	11	8	10	17	9	6	2
-	-	-	-	-	-	-	-	-	-	-	-	-	-	-	-	-	-	-	-	-	-	-	-
-	-	-	-	-	-	-	-	-	-	-	-	-	-	-	-	-	-	-	-	-	-	-	-
-	-	-	-	2	-	-	-	-	-	-	-	-	-	-	-	-	-	-	-	-	-	-	-
-	-	-	-	-	-	-	-	-	-	-	-	-	-	-	-	-	-	-	-	-	-	-	-
-	-	-	-	-	-	-	-	-	-	-	-	-	-	-	-	-	-	-	-	-	-	-	-

第 1 種 ・ 第 2 種 ・ 第 3 種

区 分	対 象 物 数	立 入 検 査 数	指 導 対 象 物 数	指 導 件 数 合 計	改 善 件 数 合 計	防火 管理		火気設備 器具		電気 設備		
						指 導 件 数	改 善 件 数	指 導 件 数	改 善 件 数	指 導 件 数	改 善 件 数	
合 計	43,930	4,810	2,217	9,787	7,653	7,008	5,578	29	24	9	5	
1	イ 劇場・映画館等	12	7	6	81	43	42	28	1	-	-	-
	ロ 公会堂・集会場	12	4	3	11	11	5	5	-	-	-	-
2	イ キャバレー・ナイトクラブ等	5	3	3	24	7	16	4	-	-	-	-
	ロ 遊技場・ダンスホール	55	16	11	23	17	12	10	-	-	-	-
	ハ 性風俗営業店舗等	1	1	1	2	2	2	2	-	-	-	-
	ニ カラオケボックス・インターネットカフェ等	10	3	1	2	2	2	2	-	-	-	-
3	イ 待合・料理店等	7	1	-	-	-	-	-	-	-	-	-
	ロ 飲食店	367	117	63	191	139	152	114	-	-	-	-
4	百貨店・マーケット等	619	161	64	186	169	154	142	-	-	-	-
5	イ 旅館・ホテル等	106	34	12	41	33	25	25	-	-	-	-
	ロ 寄宿舎・共同住宅等	26,734	622	46	101	65	66	44	1	-	-	-
6	イ 病院・診療所等	228	60	30	73	58	42	36	-	-	-	-
	ロ 老人短期入所施設等	220	220	81	134	129	103	102	-	-	-	-
	ハ 老人デイサービスセンター等	542	405	125	240	219	179	170	1	1	-	-
	ニ 幼稚園・特別支援学校	93	42	20	40	39	34	34	-	-	-	-
7	小・中・高等学校等	214	89	58	169	156	104	96	-	-	1	1
8	図書館等	12	4	-	-	-	-	-	-	-	-	-
9	イ 蒸気浴場・熱気浴場等	72	89	55	200	185	122	113	5	5	-	-
	ロ 公衆浴場	30	12	9	26	24	20	19	-	-	-	-
10	停車場等	16	2	-	-	-	-	-	-	-	-	-
11	神社・寺院等	215	26	9	10	10	10	10	-	-	-	-
12	イ 工場・作業場等	1,508	162	59	183	154	84	79	-	-	-	-
	ロ 映画スタジオ等	4	-	-	-	-	-	-	-	-	-	-
13	イ 自動車車庫等	105	11	-	-	-	-	-	-	-	-	-
	ロ 飛行機等の格納庫	-	-	-	-	-	-	-	-	-	-	-
14	倉庫	644	157	52	299	262	90	84	-	-	1	1
15	前各項に該当しない事業場	1,773	283	95	322	273	231	186	-	-	-	-
16	イ 特定防火対象物の存する複合用途	5,193	1,870	1,206	6,513	4,907	4,859	3,739	19	16	7	3
	ロ 上記以外の複合用途	5,126	407	207	747	597	571	460	-	-	-	-
16の2	地下街	1	1	1	169	152	83	74	2	2	-	-
16の3	準地下街	-	-	-	-	-	-	-	-	-	-	-
17	重要文化財等	6	1	-	-	-	-	-	-	-	-	-
18	50 m 以上のアーケード	-	-	-	-	-	-	-	-	-	-	-
19	山林	-	-	-	-	-	-	-	-	-	-	-
20	舟車	-	-	-	-	-	-	-	-	-	-	-

(注) 指導対象物数及び指導件数については、年度内に指導した数で、改善件数については前年度以前に指導したもので改善された数を含みます。

防火対象物の違反処理状況

(平成29年度)

火の使用制限		避難管理		届出		消火設備		警報設備		避難設備		消防用水		消火活動上必要な施設		建築物		高圧ガス等		その他	
指導件数	改善件数	指導件数	改善件数	指導件数	改善件数	指導件数	改善件数	指導件数	改善件数	指導件数	改善件数	指導件数	改善件数	指導件数	改善件数	指導件数	改善件数	指導件数	改善件数	指導件数	改善件数
-	-	89	77	-	-	929	748	543	381	636	452	-	-	14	9	4	3	-	-	526	376
-	-	-	-	-	-	31	11	4	1	2	2	-	-	-	-	-	-	-	-	1	1
-	-	-	-	-	-	-	-	2	2	4	4	-	-	-	-	-	-	-	-	-	-
-	-	-	-	-	-	1	1	4	2	3	-	-	-	-	-	-	-	-	-	-	-
-	-	-	-	-	-	3	2	3	2	5	3	-	-	-	-	-	-	-	-	-	-
-	-	-	-	-	-	-	-	-	-	-	-	-	-	-	-	-	-	-	-	-	-
-	-	-	-	-	-	-	-	-	-	-	-	-	-	-	-	-	-	-	-	-	-
-	-	4	2	-	-	15	8	9	7	10	7	-	-	-	-	-	-	-	-	1	1
-	-	4	4	-	-	8	6	9	6	11	11	-	-	-	-	-	-	-	-	-	-
-	-	1	-	-	-	-	-	7	3	7	4	-	-	1	1	-	-	-	-	-	-
-	-	-	-	-	-	7	6	21	11	5	3	-	-	1	1	-	-	-	-	-	-
-	-	3	3	-	-	14	12	6	4	2	1	-	-	-	-	-	-	-	-	6	2
-	-	1	1	-	-	11	10	10	7	8	8	-	-	1	1	-	-	-	-	-	-
-	-	1	1	-	-	21	20	16	12	21	14	-	-	-	-	1	1	-	-	-	-
-	-	-	-	-	-	1	1	3	3	1	1	-	-	1	-	-	-	-	-	-	-
-	-	4	4	-	-	20	20	16	15	7	6	-	-	1	1	-	-	-	-	16	13
-	-	-	-	-	-	-	-	-	-	-	-	-	-	-	-	-	-	-	-	-	-
-	-	6	6	-	-	2	2	32	29	24	21	-	-	-	-	-	-	-	-	9	9
-	-	-	-	-	-	2	2	2	2	1	-	-	-	-	-	-	-	-	-	1	1
-	-	-	-	-	-	-	-	-	-	-	-	-	-	-	-	-	-	-	-	-	-
-	-	-	-	-	-	-	-	-	-	-	-	-	-	-	-	-	-	-	-	-	-
-	-	1	1	-	-	36	26	34	27	22	17	-	-	-	-	-	-	-	-	6	4
-	-	-	-	-	-	-	-	-	-	-	-	-	-	-	-	-	-	-	-	-	-
-	-	-	-	-	-	-	-	-	-	-	-	-	-	-	-	-	-	-	-	-	-
-	-	5	4	-	-	92	83	35	29	71	57	-	-	3	2	-	-	-	-	2	2
-	-	4	4	-	-	31	28	20	20	18	17	-	-	-	-	-	-	-	-	18	18
-	-	47	39	-	-	569	458	268	167	337	215	-	-	6	3	3	2	-	-	398	265
-	-	8	8	-	-	53	40	40	30	75	59	-	-	-	-	-	-	-	-	-	-
-	-	-	-	-	-	12	12	2	2	2	2	-	-	-	-	-	-	-	-	68	60
-	-	-	-	-	-	-	-	-	-	-	-	-	-	-	-	-	-	-	-	-	-
-	-	-	-	-	-	-	-	-	-	-	-	-	-	-	-	-	-	-	-	-	-
-	-	-	-	-	-	-	-	-	-	-	-	-	-	-	-	-	-	-	-	-	-
-	-	-	-	-	-	-	-	-	-	-	-	-	-	-	-	-	-	-	-	-	-
-	-	-	-	-	-	-	-	-	-	-	-	-	-	-	-	-	-	-	-	-	-

建 築 事 務

区 分			合 計	臨港消防署	川崎消防署	幸 消防署	
総 件 数			6,898	534	465	729	
同 意 事 務	合 計	件 数	4,954	457	410	664	
		同 意	4,953	456	410	664	
		指 導	1	1	-	-	
		不 同 意	-	-	-	-	
		同 意 面 積 (m ²)	2,229,655	658,049	147,517	243,022	
	確 認 申 請	小 計	件 数	4,306	413	380	604
			同 意	4,305	412	380	604
			指 導	1	1	-	-
			不 同 意	-	-	-	-
			同 意 面 積	2,118,042	649,555	128,939	236,965
	局 長 扱	件 数	207	32	30	36	
		同 意	207	32	30	36	
		指 導	-	-	-	-	
		不 同 意	-	-	-	-	
		同 意 面 積	1,227,077	517,112	60,141	151,374	
	署 長 扱	件 数	4,099	381	350	568	
		同 意	4,098	380	350	568	
		指 導	1	1	-	-	
		不 同 意	-	-	-	-	
		同 意 面 積	890,965	132,443	68,798	85,591	
許 可 申 請	小 計	件 数	648	44	30	60	
		同 意	648	44	30	60	
		指 導	-	-	-	-	
		不 同 意	-	-	-	-	
		同 意 面 積	111,613	8,494	18,578	6,057	
局 長 扱	件 数	53	7	2	3		
	同 意	53	7	2	3		
	指 導	-	-	-	-		
	不 同 意	-	-	-	-		
	同 意 面 積	36,654	5,087	14,771	790		
署 長 扱	件 数	595	37	28	57		
	同 意	595	37	28	57		
	指 導	-	-	-	-		
	不 同 意	-	-	-	-		
	同 意 面 積	74,959	3,407	3,807	5,267		
計 画 通 知	局 長 扱	件 数	106	3	5	5	
		不備通知 面 積	- 71,169	- 25,972	- 4,357	- 2,857	
通 知 住 宅	局 長 扱	件 数	245	31	34	33	
	署 長 扱	件 数	1,593	43	16	27	

(注) 指導は、不備を補正させるため特定行政庁へいったん返戻し、再受付を示した件数です。

処 理 状 況

(平成29年度)

中原消防署	高津消防署	宮前消防署	多摩消防署	麻生消防署
1,130	993	1,046	1,108	893
953	796	569	825	280
953	796	569	825	280
-	-	-	-	-
-	-	-	-	-
479,801	238,707	178,702	176,854	107,003
820	708	456	709	216
820	708	456	709	216
-	-	-	-	-
-	-	-	-	-
460,849	230,276	165,682	155,150	90,626
46	24	19	10	10
46	24	19	10	10
-	-	-	-	-
-	-	-	-	-
317,179	57,613	66,670	22,810	34,178
774	684	437	699	206
774	684	437	699	206
-	-	-	-	-
-	-	-	-	-
143,670	172,663	99,012	132,340	56,448
133	88	113	116	64
133	88	113	116	64
-	-	-	-	-
-	-	-	-	-
18,952	8,431	13,020	21,704	16,377
5	1	12	7	16
5	1	12	7	16
-	-	-	-	-
-	-	-	-	-
570	341	2,250	3,669	9,176
128	87	101	109	48
128	87	101	109	48
-	-	-	-	-
-	-	-	-	-
18,382	8,090	10,770	18,035	7,201
19	11	27	26	10
-	-	-	-	-
15,386	4,645	6,425	9,720	1,807
68	36	25	11	7
90	150	425	246	596

月 別 建 築 事

区 分		月									
		合 計	4月	5月	6月	7月	8月	9月	10月	11月	
総 件 数		6,898	532	577	628	652	530	628	538	537	
同 意 認 事 務	件 数	4,954	381	397	402	485	378	443	375	371	
	合 同 意	4,953	381	397	401	485	378	443	375	371	
	計 指 導	1	-	-	1	-	-	-	-	-	
	不 同 意	-	-	-	-	-	-	-	-	-	
	確 認	件 数	2,950	205	252	223	292	232	256	198	226
		一 般 建 築 物 同 意	2,950	205	252	223	292	232	256	198	226
		指 導	-	-	-	-	-	-	-	-	-
		不 同 意	-	-	-	-	-	-	-	-	-
	申 請	件 数	1,356	108	88	123	132	107	131	122	101
		特 殊 建 築 物 同 意	1,355	108	88	122	132	107	131	122	101
		指 導	1	-	-	1	-	-	-	-	-
		不 同 意	-	-	-	-	-	-	-	-	-
	許 可 申 請	件 数	648	68	57	56	61	39	56	55	44
同 意		648	68	57	56	61	39	56	55	44	
指 導		-	-	-	-	-	-	-	-	-	
不 同 意		-	-	-	-	-	-	-	-	-	
計 画 通 知	件 数	106	10	6	5	7	9	4	11	12	
	不 備 通 知	-	-	-	-	-	-	-	-	-	
通 知 住 宅	件 数	1,838	141	174	221	160	143	181	152	154	

(注) 指導は、不備を補正させるため特定行政庁にいったん返戻し、再受付を示した件数です。

務 処 理 状 況

(平成29年度)

別				署 別							
12月	1月	2月	3月	臨 港 消防署	川 崎 消防署	幸 消防署	中 原 消防署	高 津 消防署	宮 前 消防署	多 摩 消防署	麻 生 消防署
579	579	473	645	534	465	729	1,130	993	1,046	1,108	893
421	456	374	471	457	410	664	953	796	569	825	280
421	456	374	471	456	410	664	953	796	569	825	280
-	-	-	-	1	-	-	-	-	-	-	-
-	-	-	-	-	-	-	-	-	-	-	-
265	276	226	299	237	198	462	542	528	332	520	131
265	276	226	299	237	198	462	542	528	332	520	131
-	-	-	-	-	-	-	-	-	-	-	-
-	-	-	-	-	-	-	-	-	-	-	-
95	120	104	125	176	182	142	278	180	124	189	85
95	120	104	125	175	182	142	278	180	124	189	85
-	-	-	-	1	-	-	-	-	-	-	-
-	-	-	-	-	-	-	-	-	-	-	-
61	60	44	47	44	30	60	133	88	113	116	64
61	60	44	47	44	30	60	133	88	113	116	64
-	-	-	-	-	-	-	-	-	-	-	-
-	-	-	-	-	-	-	-	-	-	-	-
5	19	6	12	3	5	5	19	11	27	26	10
-	-	-	-	-	-	-	-	-	-	-	-
153	104	93	162	74	50	60	158	186	450	257	603

確 認 ・ 許 可 申 請 及 び 計 画 通 知

区 分	合 計						臨港消防署						川崎消防署						幸消防署						
	確認申請		許可申請		計画通知		確認申請		許可申請		計画通知		確認申請		許可申請		計画通知		確認申請		許可申請		計画通知		
	件数	延面積	件数	延面積	件数	延面積	件数	延面積	件数	延面積	件数	延面積	件数	延面積	件数	延面積	件数	延面積	件数	延面積	件数	延面積	件数	延面積	
合 計	4,306	2,118,042	648	111,813	106	71,169	413	649,555	44	8,494	3	25,972	380	128,939	30	18,578	5	4,357	604	236,985	60	6,057	5	2,857	
1	イ 劇場・映画館等	-	-	1	2,321	-	-	-	-	-	-	-	-	-	-	-	-	-	-	-	-	-	-	-	
	ロ 公会堂・集会場	-	-	-	-	-	-	-	-	-	-	-	-	-	-	-	-	-	-	-	-	-	-	-	
2	イ キャバレー・ナイトクラブ等	-	-	-	-	-	-	-	-	-	-	-	-	-	-	-	-	-	-	-	-	-	-	-	
	ロ 遊技場・ダンスホール	-	-	-	-	-	-	-	-	-	-	-	-	-	-	-	-	-	-	-	-	-	-	-	
	ハ 性風俗営業店舗等	-	-	-	-	-	-	-	-	-	-	-	-	-	-	-	-	-	-	-	-	-	-	-	
	ニ カラオケボックス・インター ネットカフェ等	2	856	-	-	-	-	-	-	-	-	-	1	351	-	-	-	-	-	-	-	-	-	-	
3	イ 待合・料理店等	-	-	-	-	-	-	-	-	-	-	-	-	-	-	-	-	-	-	-	-	-	-	-	
	ロ 飲食店	16	4,019	-	-	-	-	-	-	-	-	-	1	149	-	-	-	-	-	-	-	-	-	-	
4	百貨店・マーケット等	52	58,909	1	1,026	-	-	11	2,458	-	-	-	6	8,472	-	-	-	-	2	5,637	-	-	-	-	
5	イ 旅館・ホテル等	1	3,093	-	-	-	-	-	-	-	-	-	-	-	-	-	-	-	-	-	-	-	-	-	
	ロ 寄宿舍・共同住宅等	868	570,399	25	27,223	2	1,256	96	43,788	3	825	-	113	60,642	1	191	-	-	106	42,097	4	575	-	-	
	イ 病院・診療所等	8	55,170	2	549	-	-	-	-	-	-	-	-	-	-	-	-	-	-	-	-	-	-	-	
	ロ 老人短期入所施設等	55	65,251	6	3,571	4	2,134	4	1,968	-	-	-	3	1,793	1	721	1	729	8	13,489	-	-	-	-	
	ハ 老人デイサービスセンター等	-	-	-	-	-	-	-	-	-	-	-	-	-	-	-	-	-	-	-	-	-	-	-	
	ニ 幼稚園・特別支援学校	1	743	-	-	-	-	-	-	-	-	-	-	-	-	-	-	-	-	-	-	-	-	-	
7	小・中・高等学校等	3	12,470	8	3,507	41	24,568	-	-	-	-	1	1,037	-	-	-	-	1	68	-	-	-	1	909	
8	図書館等	-	-	-	-	-	-	-	-	-	-	-	-	-	-	-	-	-	-	-	-	-	-	-	
9	イ 蒸気浴場・熱気浴場	-	-	-	-	-	-	-	-	-	-	-	-	-	-	-	-	-	-	-	-	-	-	-	
	ロ 公衆浴場等	-	-	-	-	-	-	-	-	-	-	-	-	-	-	-	-	-	-	-	-	-	-	-	
10	停車場等	-	-	-	-	-	-	-	-	-	-	-	-	-	-	-	-	-	-	-	-	-	-	-	
11	神社・寺院等	8	1,225	-	-	-	-	2	466	-	-	-	-	-	-	-	-	-	1	151	-	-	-	-	
12	イ 工場・作業場等	23	19,958	14	6,082	-	-	13	4,458	12	4,795	-	4	6,831	-	-	-	-	1	140	-	-	-	-	
	ロ 映画スタジオ等	-	-	2	960	-	-	-	-	-	-	-	-	-	-	-	-	-	-	-	-	-	-	-	
13	イ 自動車車庫等	23	4,388	-	-	2	2,365	5	2,194	-	-	-	1	539	-	-	-	-	-	-	-	-	-	-	
	ロ 飛行機等の格納庫	-	-	-	-	-	-	-	-	-	-	-	-	-	-	-	-	-	-	-	-	-	-	-	
14	倉庫	54	573,097	2	106	4	892	29	531,976	-	-	-	7	724	-	-	1	551	2	116	-	-	-	-	
15	前各項に該当しない事業場	169	54,991	133	19,550	44	34,360	55	14,961	11	900	1	24,821	16	10,242	6	1,834	2	3,009	11	4,980	1	616	2	662
16	イ 特定防火対象物の 存する複合用途	93	358,588	3	551	3	4,504	4	19,321	2	503	-	10	17,654	1	48	-	-	13	116,591	-	-	2	1,286	
	ロ 上記以外の複合用途	62	42,438	4	1,495	6	1,090	10	7,944	-	-	1	114	8	4,760	-	-	-	11	5,706	1	646	-	-	
16の2	地下街	-	-	-	-	-	-	-	-	-	-	-	-	-	-	-	-	-	-	-	-	-	-	-	
16の3	準地下街	-	-	-	-	-	-	-	-	-	-	-	-	-	-	-	-	-	-	-	-	-	-	-	
17	重要文化財等	-	-	-	-	-	-	-	-	-	-	-	-	-	-	-	-	-	-	-	-	-	-	-	
18	50m以上のアーケード	-	-	-	-	-	-	-	-	-	-	-	-	-	-	-	-	-	-	-	-	-	-	-	
	専用住宅	2,864	292,166	446	44,582	-	-	184	20,021	16	1,471	-	210	16,782	21	15,784	-	-	448	48,029	54	4,220	-	-	
	工作物等	4	281	1	90	-	-	-	-	-	-	-	-	-	-	-	-	-	1	29	-	-	-	-	

の用途別同意状況

(平成29年度)

中原消防署						高津消防署						宮前消防署						多摩消防署						麻生消防署											
確認申請		許可申請		計画通知		確認申請		許可申請		計画通知		確認申請		許可申請		計画通知		確認申請		許可申請		計画通知		確認申請		許可申請		計画通知							
件数	延面積	件数	延面積	件数	延面積	件数	延面積	件数	延面積	件数	延面積	件数	延面積	件数	延面積	件数	延面積	件数	延面積	件数	延面積	件数	延面積	件数	延面積	件数	延面積	件数	延面積	件数	延面積				
820	460,849	133	18,952	19	15,386	708	230,276	88	8,431	11	4,045	456	165,682	113	13,020	27	6,425	709	155,150	116	21,704	26	9,720	216	90,826	64	16,377	10	1,807						
-	-	-	-	-	-	-	-	-	-	-	-	-	-	-	-	-	-	1	2,321	-	-	-	-	-	-	-	-	-	-	-	-				
-	-	-	-	-	-	-	-	-	-	-	-	-	-	-	-	-	-	-	-	-	-	-	-	-	-	-	-	-	-	-	-				
-	-	-	-	-	-	-	-	-	-	-	-	-	-	-	-	-	-	-	-	-	-	-	-	-	-	-	-	-	-	-	-				
-	-	-	-	-	-	-	-	-	-	-	-	-	-	-	-	3	5,772	-	-	-	-	-	-	-	-	-	-	-	-	-	-				
-	-	-	-	-	-	-	-	-	-	-	-	-	-	-	-	-	-	-	-	-	-	-	-	-	-	-	-	-	-	-	-				
-	-	-	-	-	-	-	-	-	-	-	-	1	505	-	-	-	-	-	-	-	-	-	-	-	-	-	-	-	-	-	-				
-	-	-	-	-	-	-	-	-	-	-	-	-	-	-	-	-	-	-	-	-	-	-	-	-	-	-	-	-	-	-	-				
-	-	-	-	-	-	4	738	-	-	-	-	1	350	-	-	1	607	-	-	-	-	1	99	-	-	-	-	-	-	-	-				
5	1,179	-	-	-	-	5	1,610	-	-	-	-	17	7,833	-	-	6	9,912	1	1,026	-	-	4	2,689	-	-	-	-	-	-	-	-				
5	3,349	-	-	-	-	-	-	-	-	-	-	-	-	-	-	-	-	-	-	-	-	-	-	-	-	-	-	-	-	-	-				
135	108,137	5	903	-	-	76	92,104	2	468	-	-	63	121,290	2	5,158	2	1,256	122	70,897	6	10,976	-	-	36	40,209	2	8,127	-	-	-	-				
4	2,818	-	-	-	-	2	41,015	-	-	-	-	-	-	1	42	-	-	-	-	1	507	-	-	1	35	-	-	-	-	-	-				
12	10,529	3	1,857	2	616	13	15,280	1	789	1	789	17	27,797	-	-	-	-	9	8,927	1	204	-	-	3	18,796	-	-	-	-	-	-				
-	-	-	-	-	-	-	-	-	-	-	-	-	-	-	-	-	-	-	-	-	-	-	-	-	-	-	-	-	-	-	-				
-	-	-	-	-	-	3	3,323	-	-	-	-	1	8,517	-	-	-	-	-	-	-	-	-	-	-	-	-	-	-	-	-	-				
5	20,097	1	2,156	6	8,724	2	12,664	3	314	3	2,570	-	-	2	224	10	2,854	-	-	1	702	17	7,361	1	5,902	1	111	2	1,045	-	-				
-	-	-	-	-	-	-	-	-	-	-	-	-	-	-	-	-	-	-	-	-	-	-	-	-	-	-	-	-	-	-	-				
-	-	-	-	-	-	-	-	-	-	-	-	-	-	-	-	-	-	-	-	-	-	-	-	-	-	-	-	-	-	-	-				
-	-	-	-	-	-	-	-	-	-	-	-	-	-	-	-	-	-	-	-	-	-	-	-	-	-	-	-	-	-	-	-				
1	34	-	-	-	-	1	186	-	-	-	-	1	468	-	-	3	3,069	-	-	-	-	-	-	-	-	-	-	-	-	-	-				
2	7,762	2	1,287	-	-	5	12,392	-	-	-	-	-	-	-	-	-	-	-	-	-	-	-	-	-	-	-	-	-	-	-	-				
-	-	-	-	-	-	-	-	-	-	-	-	-	-	-	-	-	-	2	960	-	-	-	-	-	-	-	-	-	-	-	-				
-	-	-	-	2	2,365	3	337	-	-	-	-	3	1,929	-	-	9	795	-	-	-	-	-	-	2	53	-	-	-	-	-	-				
-	-	-	-	-	-	-	-	-	-	-	-	-	-	-	-	-	-	-	-	-	-	-	-	-	-	-	-	-	-	-	-				
-	-	1	83	3	341	8	50,160	1	23	-	-	2	231	-	-	11	638	-	-	-	-	3	680	-	-	-	-	-	-	-	-				
13	132,914	38	4,853	5	122	11	24,101	10	2,215	7	1,286	23	14,759	9	2,173	10	1,339	13	1,923	10	485	9	2,359	5	927	48	6,474	8	762	-	-				
35	280,445	-	-	1	3,218	16	18,619	-	-	-	-	15	13,896	-	-	15	8,544	-	-	-	-	8	6,894	-	-	-	-	-	-						
12	10,045	1	15	-	-	14	30,475	-	-	-	-	5	1,397	1	489	5	976	6	6,036	-	-	5	3,682	1	345	-	-	-	-						
-	-	-	-	-	-	-	-	-	-	-	-	-	-	-	-	-	-	-	-	-	-	-	-	-	-	-	-	-	-	-	-				
-	-	-	-	-	-	-	-	-	-	-	-	-	-	-	-	-	-	-	-	-	-	-	-	-	-	-	-	-	-	-	-				
-	-	-	-	-	-	-	-	-	-	-	-	-	-	-	-	-	-	-	-	-	-	-	-	-	-	-	-	-	-	-	-				
539	59,839	82	7,798	-	-	385	36,611	70	4,532	-	-	410	39,826	98	4,934	-	-	480	47,640	93	4,523	-	-	98	10,393	12	1,320	-	-						
6	1,687	-	-	-	-	-	-	1	90	-	-	-	-	-	-	-	-	2	197	-	-	-	-	-	-	-	-	-	-						

確認申請の工事別処理状況

(平成29年度)

区 分	合 計	臨港消防署	川崎消防署	幸消防署	中原消防署	高津消防署	宮前消防署	多摩消防署	麻生消防署
合 計	4,306	413	380	604	820	708	456	709	216
新 築	4,208	404	368	598	807	689	434	706	202
増 築	66	4	6	4	7	14	20	2	9
改 築	3	2	-	-	-	-	1	-	-
増 改 築	1	1	-	-	-	-	-	-	-
移 転	1	-	-	-	-	1	-	-	-
修 繕	-	-	-	-	-	-	-	-	-
模 様 替	1	-	-	-	1	-	-	-	-
用 途 変 更	26	2	6	2	5	4	1	1	5
工 作 物 等	-	-	-	-	-	-	-	-	-

確認申請の構造別処理状況

(平成29年度)

区 分	合 計	臨港消防署	川崎消防署	幸消防署	中原消防署	高津消防署	宮前消防署	多摩消防署	麻生消防署
合 計	4,306	413	380	604	820	708	456	709	216
耐火建築物	576	68	51	80	150	83	58	57	29
準耐火建築物	2,347	227	247	389	492	395	198	341	58
不燃建築物	163	56	19	1	14	40	6	16	11
防火建築物	1,202	62	62	134	161	182	194	295	112
木造建築物	18	-	1	-	3	8	-	-	6
工 作 物 等	-	-	-	-	-	-	-	-	-

危険物施設数

(平成30年3月31日現在)

区 分		合 計	臨港 消防署	川崎 消防署	幸 消防署	中原 消防署	高津 消防署	宮前 消防署	多摩 消防署	麻生 消防署		
合 計		4,409	3,713	100	127	137	140	75	67	50		
製 造 所		91	89	1	-	-	-	-	1	-		
貯 蔵 所	屋 内 貯 蔵 所	439	308	21	28	17	31	15	11	8		
	屋外タンク貯蔵所	1,603	1,595	2	1	3	1	-	1	-		
	屋内タンク貯蔵所	65	43	4	5	3	3	3	1	3		
	地下タンク貯蔵所	277	87	27	31	50	30	18	20	14		
	簡易タンク貯蔵所	1	-	1	-	-	-	-	-	-		
	移動タンク貯蔵所	920	839	8	19	8	27	10	-	9		
	屋 外 貯 蔵 所	157	153	1	1	2	-	-	-	-		
取 扱 所	一 般 取 扱 所	583	456	18	25	38	20	5	18	3		
	給油取扱所	営 業 用	屋 外	81 (43)	17 (5)	5 (1)	9 (6)	5 (2)	13 (7)	16 (11)	8 (5)	8 (6)
			屋 内	22 (8)	2 -	4 (3)	2 -	3 (1)	2 -	3 (2)	3 (1)	3 (1)
		船舶・鉄道・自家用	127	85	5	6	8	12	5	4	2	
	販 売 取 扱 所	1 種	6	3	2	-	-	1	-	-	-	
		2 種	1	-	1	-	-	-	-	-	-	
移 送 取 扱 所	36	36	-	-	-	-	-	-	-	-		

(注) 1 設置許可施設数を表しています。
2 ()内は、セルフ給油取扱所で内数です。

危険物施設の設置・廃止状況

(平成29年度)

区 分			施設 総 数	合 計	臨 港 消 防 署	川 崎 消 防 署	幸 消 防 署	中 原 消 防 署	高 津 消 防 署	宮 前 消 防 署	多 摩 消 防 署	麻 生 消 防 署	
合 計			設置	4,409	72	59	2	4	1	2	3	-	1
			廃止		115	79	3	9	8	9	3	4	-
製 造 所			設置	91	-	-	-	-	-	-	-	-	-
			廃止		1	1	-	-	-	-	-	-	-
貯 蔵 所	屋 内 貯 蔵 所		設置	439	6	1	1	2	1	-	1	-	-
			廃止		11	4	-	3	2	1	1	-	-
	屋 外 タンク貯蔵所		設置	1,603	2	2	-	-	-	-	-	-	-
			廃止		6	5	-	-	-	-	-	1	-
	屋 内 タンク貯蔵所		設置	65	1	-	-	1	-	-	-	-	-
			廃止		4	1	-	1	1	-	-	1	-
	地 下 タンク貯蔵所		設置	277	8	4	1	-	-	1	1	-	1
			廃止		11	4	1	1	1	3	-	1	-
	簡 易 タンク貯蔵所		設置	1	-	-	-	-	-	-	-	-	-
			廃止		-	-	-	-	-	-	-	-	-
	移 動 タンク貯蔵所		設置	920	45	44	-	1	-	-	-	-	-
			廃止		51	47	-	3	-	1	-	-	-
	屋 外 貯 蔵 所		設置	157	4	4	-	-	-	-	-	-	-
			廃止		4	4	-	-	-	-	-	-	-
	一 般 取 扱 所			設置	583	4	3	-	-	-	1	-	-
				廃止		18	10	1	1	4	1	-	1
取 扱 所	給 油 取 扱 所	営 業 用	屋 外	設置	81	1	-	-	-	-	1	-	-
			廃止	5		-	-	-	3	2	-	-	
		屋 内	設置	22	-	-	-	-	-	-	-	-	-
			廃止		1	-	1	-	-	-	-	-	
	船 舶 ・ 鉄 道 ・ 自 家 用		設置	127	1	1	-	-	-	-	-	-	-
			廃止		2	2	-	-	-	-	-	-	
	販 売 取 扱 所	1 種	設置	6	-	-	-	-	-	-	-	-	-
			廃止		-	-	-	-	-	-	-	-	
2 種		設置	1	-	-	-	-	-	-	-	-	-	
		廃止		-	-	-	-	-	-	-	-		
移 送 取 扱 所		設置	36	-	-	-	-	-	-	-	-	-	
		廃止		1	1	-	-	-	-	-	-		

- (注) 1 設置許可施設数を表しています。
 2 廃止には、取り止めを含みます。
 3 移動タンク貯蔵所の設置には、他都市からの常置場所変更、廃止には、他都市への常置場所変更を含みます。

危険物製造所等関係文書の受理状況

(平成29年度)

区 分	合 計	許 可 申 請		検 査 申 請					届 出 等		
		設置	変更	完成	水張 水圧	基礎 地盤	溶接部	保安	資料 提出	種類 数量	廃止
合 計	2,454	63	405	425	70	-	22	6	1,129	251	83
製 造 所	268	-	49	42	4	-	-	-	155	17	1
一 般 取 扱 所	596	4	98	104	5	-	-	-	299	68	18
給油取扱所	営業用	114	1	7	8	-	-	-	91	2	5
	船舶・鉄道・自家用	13	1	2	3	1	-	-	3	1	2
販 売 取 扱 所	-	-	-	-	-	-	-	-	-	-	-
移 送 取 扱 所	75	-	34	28	-	-	-	-	7	5	1
屋 外 タ ン ク 貯 蔵 所	782	3	183	161	39	-	22	6	318	44	6
屋 内 タ ン ク 貯 蔵 所	11	1	-	4	-	-	-	-	2	-	4
屋 外 貯 蔵 所	30	14	1	1	-	-	-	-	5	5	4
屋 内 貯 蔵 所	94	3	2	8	-	-	-	-	10	60	11
移 動 タ ン ク 貯 蔵 所	409	28	24	53	-	-	-	-	236	48	20
地 下 タ ン ク 貯 蔵 所	41	8	5	13	-	-	-	-	3	1	11
簡 易 タ ン ク 貯 蔵 所	-	-	-	-	-	-	-	-	-	-	-
他 都 市 用 タ ン ク 検 査	21	-	-	-	21	-	-	-	-	-	-

月別文書の受理状況

(平成29年度)

区 分	合 計	4月	5月	6月	7月	8月	9月	10月	11月	12月	1月	2月	3月		
合 計	2,894	265	231	259	265	242	232	274	231	250	180	209	256		
申 請 書	小 計	1,044	110	91	83	97	108	100	94	66	71	50	84	90	
	設 置 許 可	63	5	6	3	4	2	4	7	3	2	4	5	18	
	変 更 許 可	405	27	42	50	50	40	37	34	26	20	24	29	26	
	完 成 検 査	425	62	38	23	29	49	47	36	29	36	11	31	34	
	水 張 ・ 水 圧 検 査	70	4	5	5	4	6	6	8	3	7	6	9	7	
	基 礎 ・ 地 盤 検 査	-	-	-	-	-	-	-	-	-	-	-	-	-	
	溶 接 部 検 査	22	3	-	1	2	3	1	2	2	2	2	2	2	
	保 安 検 査	6	-	-	-	-	2	-	1	1	-	-	2	-	
	予 防 規 程 認 可	53	9	-	1	8	6	5	6	2	4	3	6	3	
届 出 書	小 計	1,850	155	140	176	168	134	132	180	165	179	130	125	166	
	廃 止	83	6	7	6	5	8	6	6	8	6	6	4	15	
	種 類 数 量 変 更	251	18	19	27	21	12	19	32	14	25	14	24	26	
	資 料 提 出	1,129	66	80	101	109	89	84	109	111	118	83	78	101	
	保 安 監 督 者 選 解 任	273	39	24	36	22	21	16	25	23	20	18	13	16	
	石 災 法 関 係	防 災 管 理 者 等 選 解 任	54	11	4	3	5	3	5	4	3	4	8	2	2
		防 災 規 程	19	4	-	1	2	-	1	1	4	3	-	2	1
		現 況	33	10	5	1	3	-	-	3	2	3	1	1	4
特 定 防 災 施 設 設 置	8	1	1	1	1	1	1	1	-	-	-	1	1		

- (注) 1 水張(水圧)検査は、他都市設置用タンク検査を含みます。
 2 石災法とは、石油コンビナート等災害防止法をいいます。
 3 予防規程認可には、予防規程細則等変更報告書を含みます。

危険物施設の倍数別・類別設置状況

(平成30年3月31日現在)

区 分	全 施 設	倍 数 別										類 別							
		5倍 以下	5倍 を超え 10倍 以下	10倍 を超え 50倍 以下	50倍 を超え 100倍 以下	100倍 を超え 150倍 以下	150倍 を超え 200倍 以下	200倍 を超え 1,000倍 以下	1,000倍 を超え 5,000倍 以下	5,000倍 を超え 10,000倍 以下	10,000倍 を超える もの	第 1 類	第 2 類	第 3 類	第 4 類	第 5 類	第 6 類	混 在	
合 計	4,409	699	533	854	610	289	102	603	343	107	269	6	20	6	4,275	5	4	93	
製 造 所	91	-	5	11	8	2	10	26	11	9	9	-	-	-	76	-	-	15	
貯 蔵 所	屋 内 貯 蔵 所	439	198	79	86	21	15	12	19	9	-	6	1	2	388	5	-	37	
	屋 外 タ ン ク 貯 蔵 所	1,603	60	65	275	144	93	44	353	278	84	207	-	6	4	1,592	-	1	-
	屋 内 タ ン ク 貯 蔵 所	65	28	28	9	-	-	-	-	-	-	-	-	-	-	65	-	-	-
	地 下 タ ン ク 貯 蔵 所	277	105	59	79	14	8	3	8	1	-	-	-	-	-	277	-	-	-
	簡 易 タ ン ク 貯 蔵 所	1	1	-	-	-	-	-	-	-	-	-	-	-	-	1	-	-	-
	移 動 タ ン ク 貯 蔵 所	920	116	97	136	355	144	9	58	5	-	-	-	6	-	912	-	2	-
	屋 外 貯 蔵 所	157	29	52	64	4	1	2	3	2	-	-	-	3	-	154	-	-	-
一 般 取 扱 所	583	146	124	119	42	14	10	58	29	11	30	-	4	-	539	-	1	39	
取 扱 所	給 油 取 扱 所	屋 外	81	-	-	1	4	10	12	54	-	-	-	-	-	81	-	-	-
			(43)	-	-	-	-	-	(4)	(39)	-	-	-	-	-	-	(43)	-	-
		屋 内	22	-	-	-	-	1	-	21	-	-	-	-	-	22	-	-	-
	(8)	-	-	-	-	-	-	(8)	-	-	-	-	-	-	(8)	-	-	-	
	127	14	24	68	18	1	-	1	1	-	-	-	-	-	127	-	-	-	
所	販 売 取 扱 所	1種	6	2	-	4	-	-	-	-	-	-	-	-	5	-	-	1	
		2種	1	-	-	1	-	-	-	-	-	-	-	-	1	-	-	-	
	移 送 取 扱 所	36	-	-	1	-	-	-	2	7	3	23	-	-	-	35	-	-	1

(注) 1 設置許可施設数を表しています。
2 () 内は、セルフ給油取扱所で内数です。

危険物屋外タンク貯蔵所設置状況

(平成30年3月31日現在)

区 分	合 計	第 1 類	第 2 類	第 3 類	第 4 類										第 5 類	第 6 類	
					小計	原油	ナフサ	ガソリン	灯油	軽油	重油	第4 石油類	アルコ ール類	そ の 他			
														水溶性			非水溶性
合 計 (kℓ)	1,603	-	6	4	1,592	41	59	32	65	69	118	130	71	193	814	-	1
100未満 (kℓ)	480	-	1	4	474	-	4	1	6	11	25	54	22	82	269	-	1
100以上 ~ 500未満	394	-	-	-	394	2	6	2	4	4	11	26	23	79	237	-	-
500以上 ~ 1,000未満	232	-	-	-	232	2	1	1	6	2	13	31	15	18	143	-	-
1,000以上 ~ 5,000未満	236	-	5	-	231	-	10	11	24	21	24	12	10	14	105	-	-
5,000以上 ~10,000未満	157	-	-	-	157	-	33	12	18	20	26	3	1	-	44	-	-
10,000以上 ~20,000未満	41	-	-	-	41	1	1	3	4	6	13	1	-	-	12	-	-
20,000以上 ~30,000未満	20	-	-	-	20	4	-	1	2	4	6	3	-	-	-	-	-
30,000以上 ~40,000未満	13	-	-	-	13	9	-	1	1	1	-	-	-	-	1	-	-
40,000以上 ~50,000未満	23	-	-	-	23	17	4	-	-	-	-	-	-	-	2	-	-
50,000以上	7	-	-	-	7	6	-	-	-	-	-	-	-	-	1	-	-

危険物等施設数と検査状況

(平成29年度)

区 分	合 計	臨 港 消 防 署	川 崎 消 防 署	幸 消 防 署	中 原 消 防 署	高 津 消 防 署	宮 前 消 防 署	多 摩 消 防 署	麻 生 消 防 署	
立入検査	4,215	3,273	195	127	164	166	153	68	69	
危険物施設総数	4,409	3,713	100	127	137	140	75	67	50	
検査件数	3,430	2,894	70	79	120	90	89	43	45	
製造所	92	90	1	-	-	-	-	1	-	
屋内貯蔵所	323	256	10	10	12	14	9	8	4	
屋外タンク貯蔵所	1,599	1,593	2	-	3	-	-	1	-	
屋内タンク貯蔵所	45	38	-	2	1	2	1	-	1	
地下タンク貯蔵所	189	61	22	15	39	20	13	11	8	
簡易タンク貯蔵所	-	-	-	-	-	-	-	-	-	
移動タンク貯蔵所	279	159	10	22	16	22	33	-	17	
屋外貯蔵所	147	143	-	-	3	-	-	1	-	
一般取扱所	523	438	13	15	31	10	5	9	2	
給油取扱所	営業用	110	19	9	11	8	17	22	11	13
	船舶・鉄道・自家用	84	58	3	4	7	5	6	1	-
販売取扱所	2	2	-	-	-	-	-	-	-	
移送取扱所	37	37	-	-	-	-	-	-	-	
少量危険物施設総数	3,794	1,465	431	365	503	378	267	193	192	
検査件数	582	204	116	47	41	67	60	23	24	
指定可燃物施設総数	1,432	1,208	59	49	39	41	23	7	6	
検査件数	203	175	9	1	3	9	4	2	-	
完成検査	429	386	10	5	15	4	6	2	1	
製造所	41	40	1	-	-	-	-	-	-	
屋内貯蔵所	8	4	1	2	-	-	1	-	-	
屋外タンク貯蔵所	166	166	-	-	-	-	-	-	-	
屋内タンク貯蔵所	4	2	1	1	-	-	-	-	-	
地下タンク貯蔵所	12	5	1	-	2	2	-	1	1	
簡易タンク貯蔵所	-	-	-	-	-	-	-	-	-	
移動タンク貯蔵所	54	52	-	-	2	-	-	-	-	
屋外貯蔵所	2	1	-	1	-	-	-	-	-	
一般取扱所	104	85	5	1	10	2	-	1	-	
給油取扱所	営業用	8	2	1	-	1	-	4	-	
	船舶・鉄道・自家用	2	1	-	-	-	-	1	-	
販売取扱所	-	-	-	-	-	-	-	-	-	
移送取扱所	28	28	-	-	-	-	-	-	-	
完成前検査	92	78	13	1	-	-	-	-	-	
基礎・地盤	-	-	-	-	-	-	-	-	-	
溶接部	22	22	-	-	-	-	-	-	-	
水張・水圧	70	56	13	1	-	-	-	-	-	
保安検査	6	6	-	-	-	-	-	-	-	

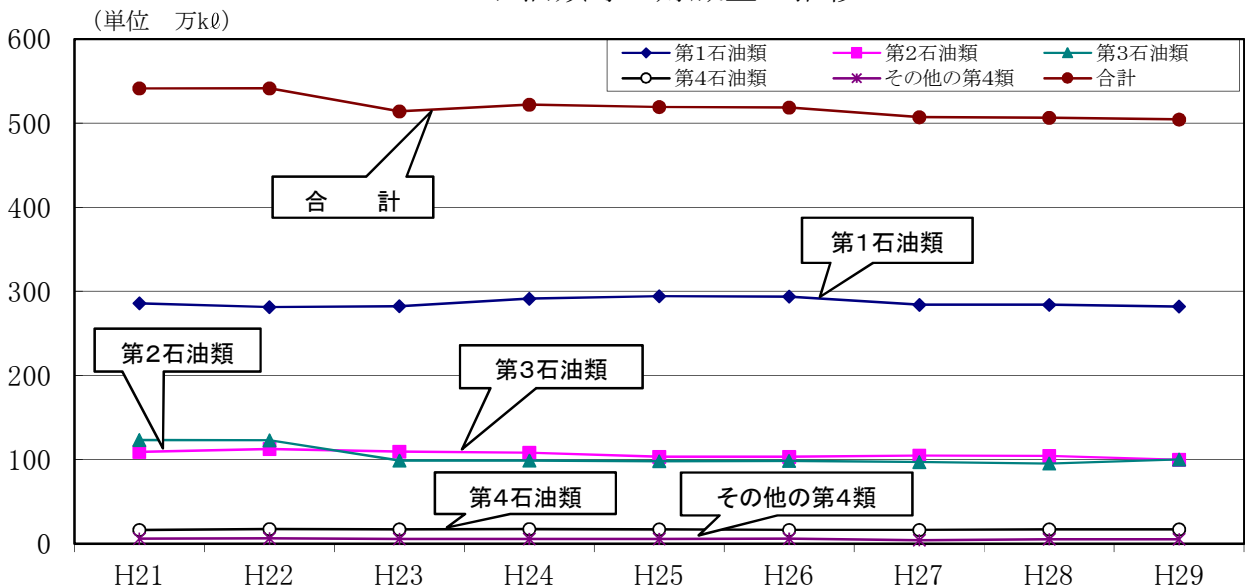
(注) ()内は、再検査回数で外数です。

石油類等の貯蔵量

(平成30年3月31日現在)

区分		合計 (kℓ)	屋 外 タ ン ク 貯 蔵 所					特 殊 引火物	その他の 第4類
			第 1 石油類	第 2 石油類	第 3 石油類	第 4 石油類			
合 計	貯蔵量	5,048,934	2,821,052	998,794	1,001,772	171,899	2,462	52,955	
	施設数	1,587	421	395	551	130	19	71	
小 計	貯蔵量	5,048,651	2,820,982	998,740	1,001,672	171,840	2,462	52,955	
	施設数	1,579	420	394	547	128	19	71	
計	貯蔵量	5,048,651	2,820,982	998,740	1,001,672	171,840	2,462	52,955	
	施設数	1,579	420	394	547	128	19	71	
臨 港 別	浮 島	貯蔵量	2,786,579	1,526,887	615,871	508,864	112,689	869	21,399
	小 島	施設数	618	187	164	173	41	11	42
防 災 区 域	千 鳥 夜 光	貯蔵量	410,400	86,080	107,428	157,449	26,328	1,593	31,522
		施設数	602	135	149	221	64	8	25
消 防 署	水 江	貯蔵量	473,556	174,045	105,762	161,409	32,337	-	3
		施設数	211	51	42	96	21	-	1
防 災 区 域	扇 町 浅 野	貯蔵量	6,172	289	428	5,420	9	-	26
		施設数	35	4	9	19	1	-	2
防 災 区 域	大川・白石 田辺新田	貯蔵量	1,225	275	507	438	-	-	5
		施設数	25	7	11	6	-	-	1
防 災 区 域	扇 島	貯蔵量	615,626	541,922	39,725	33,502	477	-	-
		施設数	50	20	9	20	1	-	-
防 災 区 域	東扇島	貯蔵量	755,093	491,484	129,019	134,590	-	-	-
		施設数	38	16	10	12	-	-	-
区域外		貯蔵量	-	-	-	-	-	-	-
		施設数	-	-	-	-	-	-	-
川崎消防署	貯蔵量	90	70	-	20	-	-	-	
	施設数	2	1	-	1	-	-	-	
幸 消防署	貯蔵量	20	-	-	20	-	-	-	
	施設数	1	-	-	1	-	-	-	
中原消防署	貯蔵量	94	-	54	10	30	-	-	
	施設数	3	-	1	1	1	-	-	
高津消防署	貯蔵量	50	-	-	50	-	-	-	
	施設数	1	-	-	1	-	-	-	
宮前消防署	貯蔵量	-	-	-	-	-	-	-	
	施設数	-	-	-	-	-	-	-	
多摩消防署	貯蔵量	29	-	-	-	29	-	-	
	施設数	1	-	-	-	1	-	-	
麻生消防署	貯蔵量	-	-	-	-	-	-	-	
	施設数	-	-	-	-	-	-	-	

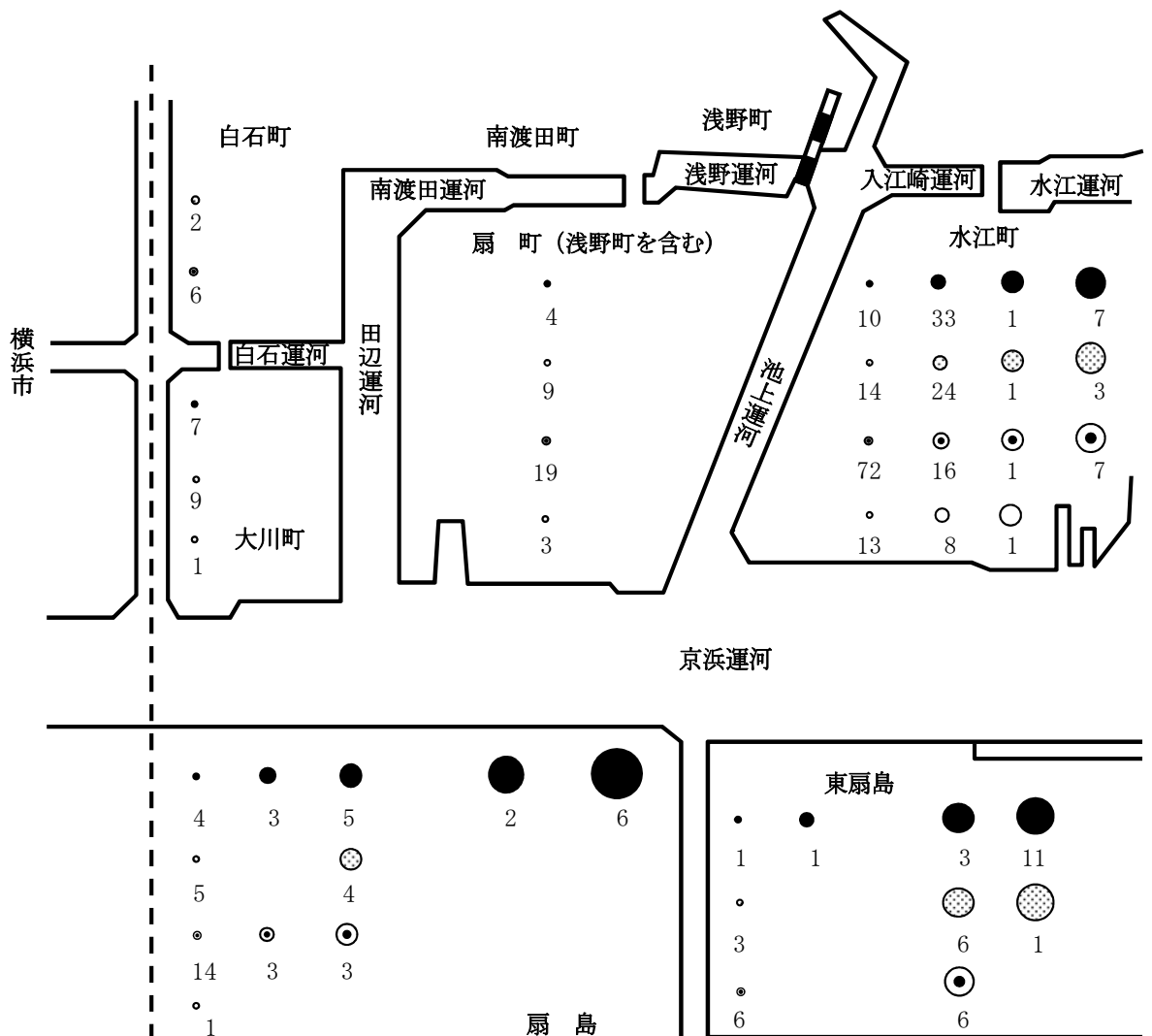
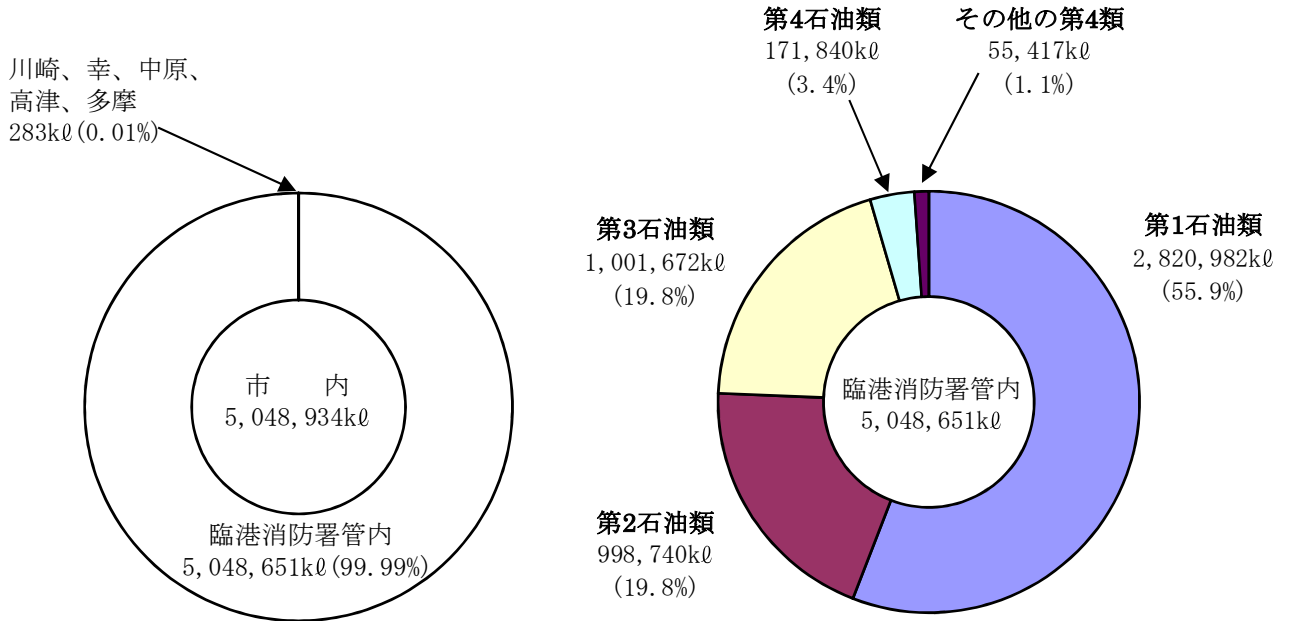
石油類等の貯蔵量の推移



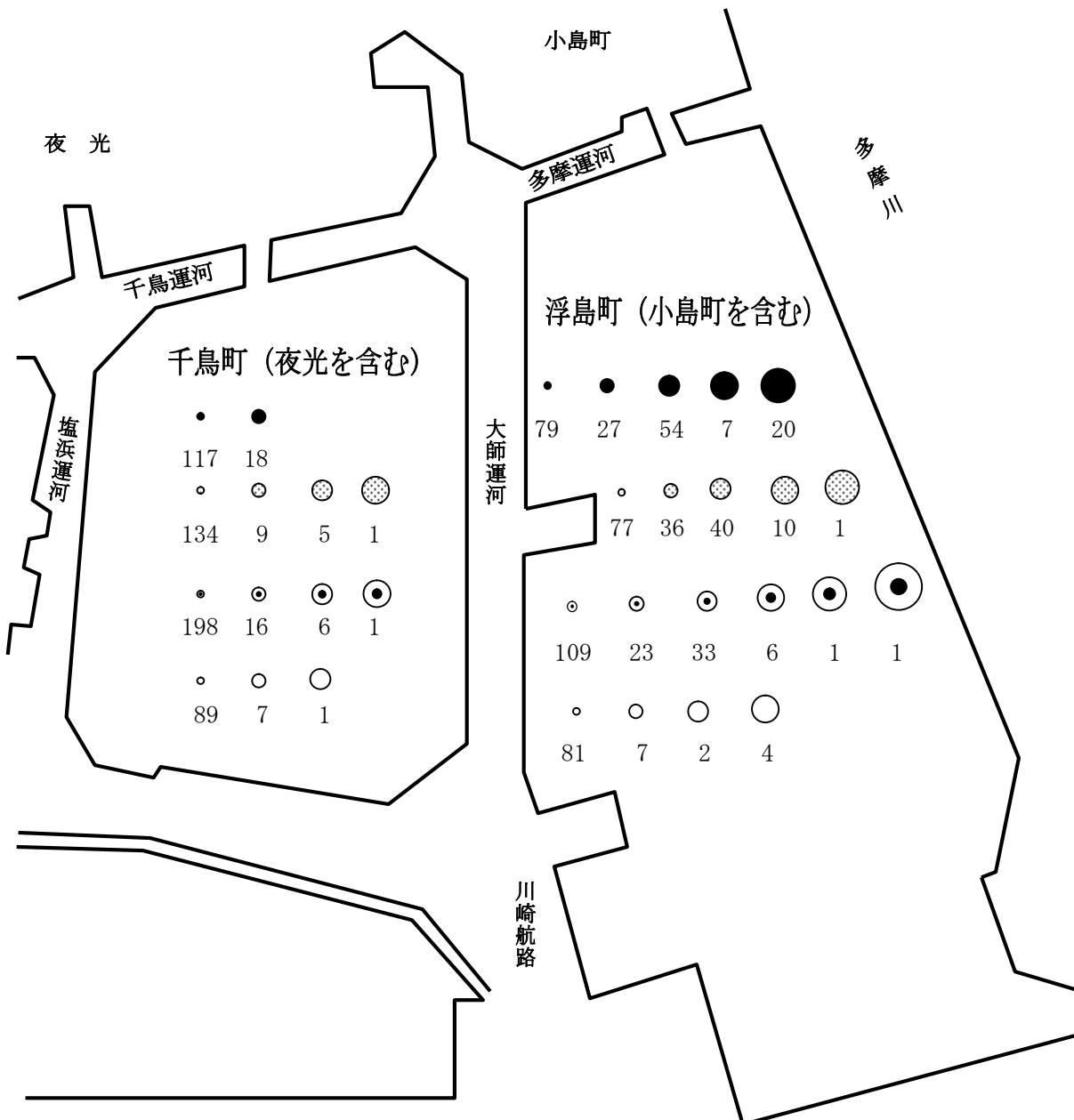
(注) 「その他の第4類」は、石油類等の貯蔵量の表中にある項目の「その他の第4類」と同義です。

コンビナート地域の石油類貯蔵屋外タンク分布図

(平成30年3月31日現在)



凡	区 分	1,000kℓ 未満	1,000kℓ 以上 5,000kℓ 未満	5,000kℓ 以上 10,000kℓ 未満	10,000kℓ 以上 30,000kℓ 未満	30,000kℓ 以上 50,000kℓ 未満	50,000kℓ 以上
	例	第1石油類	●	●	●	●	●
第2石油類		○	○	○	○	○	○
第3石油類		●	○	○	○	○	○
上記以外の 第4類		○	○	○	○	○	○



危険物保安監督者の選任状況

(平成30年3月31日現在)

区 分	被 選 任 者 数	事 業 所 数	施 設 数
合 計	6,451	466	2,852
臨 港 消 防 署	5,440	236	2,528
川 崎 消 防 署	113	34	52
幸 消 防 署	83	34	52
中 原 消 防 署	263	29	50
高 津 消 防 署	268	47	64
宮 前 消 防 署	177	40	45
多 摩 消 防 署	73	25	37
麻 生 消 防 署	34	21	24

危険物施設保安員及び予防規程を定める対象

(平成30年3月31日現在)

区 分		合 計	臨 港 消 防 署	川 崎 消 防 署	幸 消 防 署	中 原 消 防 署	高 津 消 防 署	宮 前 消 防 署	多 摩 消 防 署	麻 生 消 防 署
		1,541 (228)	1,427 (227)	14 (1)	15	14	19	21	18	13
予 防 規 程 を 定 め る も の	製 造 所	95 (66)	89 (66)	1 -	- -	- -	3 -	- -	1 -	1 -
	一 般 取 扱 所	289 (126)	269 (125)	3 (1)	3 -	6 -	- -	2 -	6 -	- -
	屋 内 貯 蔵 所	39 -	38 -	1 -	- -	- -	- -	- -	- -	- -
	屋 外 貯 蔵 所	11 -	11 -	- -	- -	- -	- -	- -	- -	- -
	屋 外 タ ン ク 貯 蔵 所	963 -	963 -	- -	- -	- -	- -	- -	- -	- -
	移 送 取 扱 所	36 (36)	36 (36)	- -	- -	- -	- -	- -	- -	- -
	給 油 取 扱 所	108 -	21 -	9 -	12 -	8 -	16 -	19 -	11 -	12 -

(注) 上段は予防規程該当施設で、()内は施設保安員該当施設で内数です。

過去5年間の危険物製造所等の施設別火災・事故件数

区分	火 災											事 故																	
	合計	製 貯 蔵 所						取 扱 所					危 無 険 許 物 可 運 施 搬 設	合計	製 貯 蔵 所						取 扱 所					危 無 険 許 物 可 運 施 搬 設			
		製 造 所	屋 外 タ ン ク	屋 内 タ ン ク	地 下 タ ン ク	簡 易 タ ン ク	移 動 タ ン ク	屋 外	給 油	販 売	移 送	一 般			製 造 所	屋 外 タ ン ク	屋 内 タ ン ク	地 下 タ ン ク	簡 易 タ ン ク	移 動 タ ン ク	屋 外	給 油	販 売	移 送	一 般				
合計	26	5	-	4	-	-	-	-	1	-	-	16	-	-	69	8	1	25	-	-	-	1	-	1	-	3	28	2	-
平成25年	2	1	-	-	-	-	-	-	-	-	-	1	-	-	18	1	-	4	-	-	-	-	-	1	-	1	11	-	-
平成26年	4	1	-	-	-	-	-	-	-	-	-	3	-	-	8	2	-	3	-	-	-	-	-	-	-	3	-	-	
平成27年	4	-	-	1	-	-	-	-	-	-	-	3	-	-	14	2	1	4	-	-	-	-	-	-	2	5	-	-	
平成28年	5	2	-	-	-	-	-	-	-	-	-	3	-	-	14	2	-	4	-	-	-	-	-	-	-	6	2	-	
平成29年	11	1	-	3	-	-	-	-	1	-	-	6	-	-	15	1	-	10	-	-	-	1	-	-	-	3	-	-	

指定可燃物貯蔵取扱所状況

(平成30年3月31日現在)

区分	事業所	貯 蔵 及 び 取 扱 所													
		合計	綿 花 類	か ん な く ず 毛	木 ぼ ろ ・ 紙 く ず	糸 類	わ ら 類	再 生 資 源 燃 料	可 燃 性 固 体 類	石 炭 ・ 木 炭 類	可 燃 性 液 体 類	木 材 加 工 品	紙 類	合 成 樹 脂 類	
														発 た も の 泡 さ せ	そ の 他
合計	416	1,432	4	3	30	2	14	7	197	52	164	230	103	24	602
臨港消防署	257	1,208	2	2	28	2	11	7	188	50	138	157	79	18	526
川崎消防署	23	59	-	-	-	-	-	-	-	-	22	13	1	-	23
幸消防署	40	49	-	-	-	-	2	-	2	-	1	24	9	1	10
中原消防署	29	39	1	-	1	-	-	-	3	-	-	19	2	-	13
高津消防署	34	41	1	-	1	-	1	-	3	-	2	7	6	2	18
宮前消防署	18	23	-	-	-	-	-	-	1	2	-	4	5	3	8
多摩消防署	9	7	-	-	-	-	-	-	-	-	-	4	-	-	3
麻生消防署	6	6	-	1	-	-	-	-	-	-	1	2	1	-	1

火薬類関係施設数

(平成30年3月31日現在)

区分	合計	臨港消防署	川崎消防署	幸消防署	中原消防署	高津消防署	宮前消防署	多摩消防署	麻生消防署
合計	50	12	3	9	11	3	5	3	4
火薬類製造所	0	0	0	0	0	0	0	0	0
煙火製造所	0	0	0	0	0	0	0	0	0
販売事業所	15	4	1	4	3	0	1	1	1
火薬庫	0	0	0	0	0	0	0	0	0
火薬庫外貯蔵庫	35	8	2	5	8	3	4	2	3

火薬類関係施設等関係文書の受理状況

(平成30年3月31日現在)

許可申請等（種別）	件数
合計	26
火薬類販売営業許可申請	2
火薬類消費許可申請	8
火薬類譲渡許可申請	1
火薬類譲受許可申請	12
保安教育認可申請	2
火薬類譲受許可証書換申請書	1

届出等（種別）	件数
合計	35
火薬類販売営業に関する届出	19
火薬庫外貯蔵庫に関する届出	14
その他	2

火薬類関係施設等の検査の状況

(平成30年3月31日現在)

区分	合計	臨港消防署	川崎消防署	幸消防署	中原消防署	高津消防署	宮前消防署	多摩消防署	麻生消防署
合計	54	12	3	9	11	6	4	5	4
販売事業所	15	4	1	4	3	0	1	1	1
火薬庫外貯蔵庫	34	8	2	5	8	3	3	2	3
消費場所	5	0	0	0	0	3	0	2	0

圧縮アセチレンガス等貯蔵・取扱状況

(平成30年3月31日現在)

区 分		物 質 別						
		液化石油ガス (t)	圧縮アセチレンガス (kg)	無水硫酸 (kg)	生石灰 (kg)	毒 物 (kg)	劇 物 (kg)	
合 計	貯 蔵 量	344,540	19,323	19,215	13,627,510	986,543	20,470,917	
	事業所数	2,090	68	5	22	44	69	
小 計	貯 蔵 量	343,254	12,484	8,000	13,547,510	962,492	19,984,258	
	事業所数	189	31	2	17	18	51	
計	貯 蔵 量	343,199	7,061	8,000	13,527,510	944,017	19,806,058	
	事業所数	106	12	2	16	14	40	
臨 港 消 防 署	浮 島 小 島	貯 蔵 量	263,785	1,240	—	111,200	569,492	1,075,108
		事業所数	28	3	1	4	3	10
特 別 防 災 区 域	千 夜 島 光	貯 蔵 量	17,080	210	—	10,500,000	278,660	5,080,430
		事業所数	36	2	—	4	4	9
水 江	貯 蔵 量	51,935	117	—	336,400	180	67,670	
	事業所数	16	2	—	1	1	6	
扇 町 浅 野	貯 蔵 量	10,170	145	—	2,202,710	78,300	9,977,384	
	事業所数	11	2	—	3	2	5	
大 川 石 田 辺 新 田	貯 蔵 量	9	298	—	269,200	—	2,100	
	事業所数	2	1	—	1	—	1	
扇 島	貯 蔵 量	2	51	—	—	17,385	400,400	
	事業所数	2	1	—	—	4	3	
東 扇 島	貯 蔵 量	218	5,000	8,000	108,000	—	3,202,966	
	事業所数	11	1	1	3	—	6	
区域外	貯 蔵 量	55	5,423	—	20,000	18,475	178,200	
	事業所数	83	19	—	1	4	11	
川崎消防署	貯 蔵 量	27	56	—	—	60	298,400	
	事業所数	48	1	—	—	1	2	
幸 消防署	貯 蔵 量	70	674	515	—	16,378	29,555	
	事業所数	141	7	1	—	13	5	
中原消防署	貯 蔵 量	108	1,754	10,700	1,000	6,917	23,111	
	事業所数	225	9	2	1	8	5	
高津消防署	貯 蔵 量	555	1,510	—	4,000	696	4,654	
	事業所数	421	5	—	1	4	2	
宮前消防署	貯 蔵 量	183	1,470	—	—	—	6,020	
	事業所数	326	10	—	—	—	1	
多摩消防署	貯 蔵 量	253	75	—	—	—	99,360	
	事業所数	560	1	—	—	—	2	
麻生消防署	貯 蔵 量	90	1,300	—	75,000	—	25,559	
	事業所数	180	4	—	3	—	1	

鑑 定 等 実 施 状 況

(平成29年度)

区 分		合 計	4月	5月	6月	7月	8月	9月	10月	11月	12月	1月	2月	3月
合 計		11 (17)	1 (2)	- (-)	1 (1)	- (-)	2 (2)	- (-)	- (-)	3 (6)	3 (5)	1 (1)	- (-)	- (-)
内 訳	油 類	7 (13)	1 (2)	- (-)	1 (1)	- (-)	2 (2)	- (-)	- (-)	2 (5)	1 (3)	- (-)	- (-)	- (-)
	成分分析	1 (1)	- (-)	- (-)	- (-)	- (-)	- (-)	- (-)	- (-)	- (-)	- (-)	1 (1)	- (-)	- (-)
	電 気	- (-)	- (-)	- (-)	- (-)	- (-)	- (-)	- (-)	- (-)	- (-)	- (-)	- (-)	- (-)	- (-)
	電気痕	- (-)	- (-)	- (-)	- (-)	- (-)	- (-)	- (-)	- (-)	- (-)	- (-)	- (-)	- (-)	- (-)
	その他	- (-)	- (-)	- (-)	- (-)	- (-)	- (-)	- (-)	- (-)	- (-)	- (-)	- (-)	- (-)	- (-)
	そ の 他	3 (3)	- (-)	- (-)	- (-)	- (-)	- (-)	- (-)	- (-)	- (-)	1 (1)	2 (2)	- (-)	- (-)

※事案数 ()内は鑑定物件数

危 険 物 等 確 認 試 験 実 施 状 況

(平成29年度)

区 分		合 計	4月	5月	6月	7月	8月	9月	10月	11月	12月	1月	2月	3月
合 計		44	4	3	2	2	1	5	7	6	5	3	-	6
第 1 類		-	-	-	-	-	-	-	-	-	-	-	-	-
	燃 焼 試 験	-	-	-	-	-	-	-	-	-	-	-	-	-
	落球式打撃感度試験	-	-	-	-	-	-	-	-	-	-	-	-	-
	大量燃焼試験	-	-	-	-	-	-	-	-	-	-	-	-	-
第 2 類		2	-	1	-	-	-	-	-	-	-	-	-	1
	小ガス炎着火試験	-	-	-	-	-	-	-	-	-	-	-	-	-
	引火点測定試験	2	-	1	-	-	-	-	-	-	-	-	-	1
第 3 類		-	-	-	-	-	-	-	-	-	-	-	-	-
	自然発火性試験	-	-	-	-	-	-	-	-	-	-	-	-	-
	水との反応性試験	-	-	-	-	-	-	-	-	-	-	-	-	-
第 4 類		42	4	2	2	2	1	5	7	6	5	3	-	5
	引火点測定試験	33	4	1	1	2	1	4	6	4	2	3	-	5
	動粘度測定試験	6	-	-	1	-	-	-	1	2	2	-	-	-
	燃焼点測定試験	2	-	-	-	-	-	1	-	-	1	-	-	-
	沸点測定試験	-	-	-	-	-	-	-	-	-	-	-	-	-
	発火点測定試験	1	-	1	-	-	-	-	-	-	-	-	-	-
	可燃性液体量測定試験	-	-	-	-	-	-	-	-	-	-	-	-	-
	液状確認試験	-	-	-	-	-	-	-	-	-	-	-	-	-
第 5 類		-	-	-	-	-	-	-	-	-	-	-	-	-
	熱分析試験	-	-	-	-	-	-	-	-	-	-	-	-	-
	圧力容器試験	-	-	-	-	-	-	-	-	-	-	-	-	-
第 6 類		-	-	-	-	-	-	-	-	-	-	-	-	-
	燃 焼 試 験	-	-	-	-	-	-	-	-	-	-	-	-	-

火災予防広報活動状況

(平成29年度)

区 分		合 計	消 防 局	臨 港 消 防 署	川 崎 消 防 署	幸 消 防 署	中 原 消 防 署	高 津 消 防 署	宮 前 消 防 署	多 摩 消 防 署	麻 生 消 防 署
巡 回 広 報 宣 伝	回数	828	-	121	35	84	130	85	156	162	55
防 火 座 談 会 ・ 映 画 会	回数	16	-	6	-	-	1	-	5	4	-
	人員	595	-	185	-	-	50	-	150	210	-
防 火 講 演 会 ・ 防 火 講 習 会	回数	44	-	-	2	3	11	2	11	1	14
	人員	2,455	-	-	140	760	560	45	330	200	420
消 防 訓 練 指 導	回数	778	-	36	72	113	103	57	196	161	40
	人員	70,169	-	5,761	5,760	10,120	16,276	3,330	13,681	13,241	2,000
幼 稚 園 ・ 学 校 等 予 防 広 報	回数	147	-	8	18	22	25	11	18	18	27
	人員	23,236	-	825	3,080	4,586	3,233	1,384	3,413	2,386	4,329
予 防 相 談	回数	9,038	1,891	1,100	1,700	1,607	453	583	400	417	887
	人員	17,663	3,712	2,200	3,400	3,214	906	778	800	879	1,774
消 防 署 の 見 学	回数	196	-	8	42	15	27	22	43	21	18
	人員	7,969	-	108	915	375	782	2,726	1,635	684	744
納 涼 消 防 の 集 い	回数	4	-	2	1	-	-	-	1	-	-
	人員	380	-	200	30	-	-	-	150	-	-
区 民 の 集 い 等 (防 災 訓 練)	回数	241	-	4	19	21	46	39	39	40	33
	人員	34,094	-	630	2,850	7,015	6,100	5,263	6,015	3,521	2,700
地 震 体 験 車 体 験	回数	200	3	18	23	30	28	26	22	25	25
	人員	27,700	350	1,150	2,400	4,100	3,408	5,238	3,564	4,590	2,900
スモークマシンによる煙体験	回数	168	-	3	24	24	31	23	32	18	13
	人員	26,539	-	330	3,840	4,900	4,589	4,668	3,800	3,112	1,300
1 1 9 番 通 報 装 置	回数	5	-	1	1	-	2	-	-	-	1
	人員	180	-	20	50	-	60	-	-	-	50
広 報 資 料	機 関 誌 の 発 行 (部)	-	-	-	-	-	-	-	-	-	-
	防 火 ポ ス タ ー (枚)	26,352	5,000	5,840	2,000	1,300	1,360	3,000	2,000	3,352	2,500
	パンフレット・チラシ (枚)	65,073	15,000	5,400	9,000	6,800	-	1,000	4,000	5,617	18,256
	カレンダー等広報用品 (個)	34,317	3,500	5,259	1,000	2,200	9,031	6,000	358	3,177	3,792
	横断幕・懸垂幕 (張)	27	8	-	2	2	2	3	5	2	3
	消 防 副 読 本 (冊)	13,750	13,750	-	-	-	-	-	-	-	-
	予 防 広 報 資 料 (冊)	-	-	-	-	-	-	-	-	-	-
現 有 広 報 機 材	V T R 装 置 (式)	10	2	1	1	-	1	1	2	2	-
	16 ミリフィルム (巻)	88	73	-	-	-	15	-	-	-	-
	16 ミリ映写機 (台)	3	2	-	-	-	1	-	-	-	-
	災 害 写 真 集 (枚)	198	50	18	-	15	14	30	20	16	35
	地 震 体 験 車 (台)	2	2	-	-	-	-	-	-	-	-
	拡 声 装 置 (台)	12	1	1	1	2	1	1	1	1	3
	恒 久 看 板 (基)	7	1	-	-	-	2	-	-	1	3
	消 火 器 (本)	184	-	30	-	25	20	28	16	33	32

科学機器・装置配置状況

(平成30年4月1日現在)

機 器 ・ 装 置 種 類	
ガスクロマトグラフ質量分析計	燃 焼 試 験 装 置
高性能示差走査熱量計 (DSC)	落 球 式 打 撃 感 度 試 験 機
示 差 熱 天 秤 (DTG)	引 火 点 試 験 器
フーリエ変換赤外分光光度計	B 型 回 転 粘 度 計
X 線 透 過 装 置	発 火 点 測 定 器
自 然 発 火 測 定 装 置	減 圧 蒸 留 装 置
マルチロギングメーター	カールフィッシャー水分計
酸 素 測 定 器	圧 力 容 器 試 験 器
輻 射 計	融 点 測 定 器
電子式光高温計	自 動 ボ ン ベ 熱 量 計
木 材 水 分 計	酸 素 指 数 式 燃 焼 性 試 験 器
紙 水 分 計	純 水 製 造 装 置
標 準 比 重 計	静 電 気 測 定 器
P H メ ー タ ー	静 電 電 荷 量 計
実 体 顕 微 鏡	集 電 位 型 電 位 測 定 器
倒 立 型 金 属 顕 微 鏡	オ シ ロ ス コ ー プ
ふるい振とう機	
石油燃焼実験器具	
電子低温槽	
恒温水槽	
卓上型超音波洗浄器	
製 氷 器	
マ ン ト ル ヒ ー タ ー	
防 爆 型 冷 蔵 庫	