

予 防

新築住宅は平成18年6月1日から、既存住宅は平成23年5月31日まで。
住宅用火災警報器の設置!!

設置位置は？

- 天井の場所
火災警報器の中心を壁から80cm以上離します。
- エアコンなどの吹き出し口付近の場所
エアコンや換気扇の吹き出し口から1.5m以上離します。
- 廊下の場所
玄関から1.5～2.0m以内には火災警報器の設置ができません。

設置場所をチェック!

寝室・台所・階段のほか、住宅の形態等により設置を要する場合があります。

住宅用火災警報器とは？

火災による煙・熱を感知して警報音を鳴らし、居住者に火災を早期に知らせる機器です。

天井設置型
壁掛け型

川崎市消防局

●は、住宅用火災警報器です。

「火事です。」
火事です！！」

住宅用火災警報器設置促進パネル

業務概要

予 防 課

1 火災予防広報

消防訓練、防火パレード、防火講演会及び防火講習会の開催等地域ぐるみによる防火防災活動をはじめ、火災予防週間の各種イベントや消防フェア等を開催し、広報資料を配付する等の各種事業を実施し、防火意識の高揚を図っています。昭和 59 年に発足した各地区婦人消防隊委員会及び幼い頃から防火に対する正しい知識と消防への理解を深めるために結成された 42 幼稚園の幼年消防クラブと 8 隊の少年消防クラブが、各地区において活躍しています。また、出火防止と火災による死者を減少させるために、各消防署単位に設置している「放火防止対策協議会」、「防火指導員制度」等により地域ぐるみで安全・安心なまちづくりを推進しています。

2 各種届出と消防同意

- (1) 火災予防条例に基づく届出は 8,698 件で前年度より 3.4%減少し、使用開始届出も 1,746 件で 5.2%減少しました。消防用設備等の処理状況についても、工事の着手に伴う消防用設備等着工届出が 2,234 件で 13.4%減少し、設置の届出も 2,079 件で 7.2%の減少となっています。
- (2) 建築物の事前チェックシステムである消防同意事務の審査件数は、5,526 件(確認申請 3,694 件、許可申請 300 件、計画通知 181 件及び通知住宅 1,351 件)、同意件数 3,990 件、同意面積 2,553,505 m²となっており、前年度に比べ審査件数は 6.4%、同意面積は 38.5%減少しています。

3 鑑定と危険物等の試験

鑑定等の実施状況は、火災現場の焼き物に含まれていた油類の分析が 6 件、電気に関する原因調査が 2 件、成分分析が 2 件、その他の原因調査が 2 件の計 12 件で、前年度と比較すると 13 件減少しています。また、危険物等確認試験の実施状況は、第 4 類の試験が 43 件で、前年度と比較すると 34 件減少しています。

査 察 課

1 立入検査

消防法第 4 条の規定に基づき防火対象物の位置・構造・設備及び管理の状況について、一般立入検査及び特別立入検査を行っています。特に、物品販売店舗・雑居ビル・旅館・ホテル等不特定多数の者を収容する施設、老人・障害者・乳児等の災害弱者を収容する施設及び病院等については、万一火災が発生すると大惨事を招く恐れがあるため、防火管理体制の確立、消防用設備等の維持管理の徹底、避難経路の確保、火気使用設備等の正しい扱い方及び避難誘導方法の教育等の防火安全について重点的な指導を行っています。

また、雑居ビル等占有者等の入れ替えが頻繁である防火対象物の適切な防火指導を実施するため、消防、警察、区役所等による協議会を設置し、情報の共有化等の連携強化を図っています。

2 違反是正

立入検査により確認した消防法令等の違反は、早期是正するよう指導の徹底を図り、是正されない場合には警告や命令などを行い、市民の安全の確保を図っています。

3 防火対象物数及び立入検査執行状況

平成 22 年 3 月現在の消防用設備等の設置が義務付けられている防火対象物(防火管理体制及び必要な消防用設備等により第 1 種、第 2 種、第 3 種防火対象物に分類)は、40,647 対象で、これらの防火対象物に対する立入検査は、第 1 種 4,163 回・第 2 種 546 回・第 3 種は 1,903 回で合計 6,612 回実施しています。

4 防火対象物の点検と報告

自主的な防火管理の徹底を図ることを目的に、一定の防火対象物の管理権原者は防火対象物点検資格者に防火管理上必要な業務等について、1年に1回点検させ、その結果を消防機関に報告することが義務づけられております。

また、一定期間消防法令を遵守していると認められる場合には、点検・報告が3年間免除される特例認定制度があります。平成22年3月末現在の点検を要する防火対象物数は684件、点検報告済・特例認定済の防火対象物数は584件となっており、点検報告未実施の防火対象物について重点的に立入検査を実施するなど、本制度の周知及び指導等を行い、防火安全対策等の推進を図っています。

5 消防適合認定表示制度

この制度は、防火対象物の消防に関する安全情報を市民に提供することを目的に平成19年10月1日から運用開始した本市独自の制度で、旅館、ホテル、百貨店等の管理権原者が消防署長に申請し、審査・検査の結果、認定基準に適合していると認められたとき、防火上優良な建物として消防適合認定証を建物の見やすい場所に表示することができるようにしたものです。

危険物課

1 危険物施設の現況

平成22年3月末現在の危険物施設数は4,791施設で前年同月と比較すると39施設の減少となっています。減少した施設の内訳としては、屋内貯蔵所3施設、屋外タンク貯蔵所11施設、屋内タンク貯蔵所1施設、地下タンク貯蔵所10施設、移動タンク貯蔵所8施設、屋外貯蔵所1施設、給油取扱所5施設となっており、全体的に減少傾向を示しております。

2 危険物施設の許認可状況

危険物施設の設置（変更）許可申請、検査申請及び届出等は、2,432件で対前年度比541件の減少、予防規程の制定（変更）認可申請は、39件で前年度比17件の減少となっています。

3 石油類等の貯蔵量

市内の屋外タンク貯蔵所における石油類等第4類の設置許可施設数は1,733施設で貯蔵量は、約541万7,091kℓとなっています。また、貯蔵状況を地区別に見ると、特別防災区域内が約541万6,823kℓとなっており、市全体の貯蔵量の99.9%以上を占め石油コンビナート地域の特性を表しています。

4 危険物保安監督者の選任状況

危険物保安監督者を定めなければならない施設数は、3,020施設で、これに対して、選任状況は6,368人であり、平均すると一施設あたり約2.1人が選任されています。

5 立入検査

危険物施設の立入検査は定期的に行っており、特に石油コンビナート地域における大規模施設の特別検査等は専門職員が実施しています。

法令違反については事の大小にかかわらず、同種違反の繰り返しの防止を重点に警告等を行い、危険物施設の適正な維持管理と事故防止の徹底を図っています。

6 火災・事故

危険物施設の火災・事故は、火災4件、事故3件の合計7件で前年に比べ火災は4件増加し、事故は2件減少しました。

また、これら事故に伴う死者、負傷者は発生しませんでした。

事故については、詳細に原因調査を行い同種事故の再発を防止するため、安全担当者講習会等を開催し、事故防止の徹底を図っています。

火災予防条例等に基づく届出処理状況

(平成21年度)

区 分	合 計	消 防 局	臨 港 消 防 署	川 崎 消 防 署	幸 消 防 署	中 原 消 防 署	高 津 消 防 署	宮 前 消 防 署	多 摩 消 防 署	麻 生 消 防 署
合 計	8,698	192	1,177	879	786	1,704	1,197	899	1,209	655
防火管理者講習会修了証明書交付願	192	192	-	-	-	-	-	-	-	-
防火対象物使用開始届	1,746	-	254	98	151	553	301	89	188	112
防火対象物改装工事等届	232	-	11	86	30	8	72	6	6	13
指 定 洞 道 等 届	-	-	-	-	-	-	-	-	-	-
炉 設 置 届	13	-	9	2	1	-	-	1	-	-
厨 房 設 備 設 置 届	6	-	2	-	3	-	1	-	-	-
温 風 暖 房 機 設 置 届	-	-	-	-	-	-	-	-	-	-
ボイラー給湯湯沸設備設置届	42	-	11	4	5	15	4	-	3	-
乾 燥 設 備 設 置 届	7	-	4	-	-	1	1	-	1	-
サ ウ ナ 設 備 設 置 届	3	-	1	-	1	-	-	1	-	-
ヒートポンプ冷暖房機設置届	4	-	-	1	1	-	-	1	1	-
火花を生ずる設備設置届	1	-	1	-	-	-	-	-	-	-
放 電 加 工 機 設 置 届	1	-	-	-	-	-	-	1	-	-
変 電 設 備 設 置 届	269	-	37	27	34	54	29	34	22	32
発 電 設 備 設 置 届	28	-	3	6	6	5	3	5	-	-
蓄 電 池 設 備 設 置 届	63	-	13	8	8	13	13	3	4	1
ネオン管灯設備設置届	2	-	-	-	-	2	-	-	-	-
水素ガス気球の設置届	-	-	-	-	-	-	-	-	-	-
火災と紛らわしい煙等の行為届	957	-	178	71	78	88	87	182	126	147
煙火打上げ又は仕掛け届	40	-	4	6	1	1	14	2	6	6
催 物 開 催 届	31	-	6	15	1	3	5	-	1	-
水 道 断 減 水 届	743	-	100	123	111	97	31	59	172	50
道路工事及び露店開設届	3,301	-	331	284	276	680	503	411	580	236
共同防火管理協議事項届	552	-	23	138	35	132	93	61	47	23
指定可燃物貯蔵取扱届	102	-	89	-	1	2	9	-	1	-
少量危険物貯蔵取扱届	175	-	76	8	25	32	22	7	3	2
圧縮アセチレンガス等貯蔵取扱届	188	-	24	2	18	18	9	36	48	33

防火対象物使用開始届処理状況

(平成21年度)

区 分		合 計	臨港消防署	川崎消防署	幸消防署	中原消防署	高津消防署	宮前消防署	多摩消防署	麻生消防署
合 計		1,686	252	87	148	533	298	83	177	108
1	イ	劇場・映画館等	-							
	ロ	公会堂・集会場	-							
2	イ	キャバレー・ナイトクラブ等	-							
	ロ	遊技場・ダンスホール	1						1	
	ハ	性風俗営業店舗等	-							
	ニ	カラオケボックス・インターネットカフェ等	-							
3	イ	待合・料理店等	-							
	ロ	飲食店	18	4	1	7	4	1		1
4	百貨店・マーケット等		35	4	1	4	4	6	6	8
5	イ	旅館・ホテル等	-							
	ロ	寄宿舎・共同住宅等	879	79	39	75	284	186	42	118
6	イ	病院・診療所等	10			2	3	1	2	1
	ロ	老人短期入所施設等	36		1		7	3	10	3
	ハ	老人デイサービスセンター等	14	1	1	3	2	1	2	4
	ニ	幼稚園・特別支援学校	3	1	1	1				
7	小・中・高等学校等		22	4	1	1	9	3		3
8	図書館等		-							
9	イ	蒸気浴場・熱気浴場等	-							
	ロ	公衆浴場	-							
10	停車場等		9	4			1	4		
11	神社・寺院等		10			1	5	3		
12	イ	工場・作業場等	47	29	1		11	4		
	ロ	映画スタジオ等	-							
13	イ	自動車車庫等	18	3		3	5	4		2
	ロ	飛行機等の格納庫	-							
14	倉庫		79	29	4	6	18	9	3	4
15	前各項に該当しない事業場		222	71	15	27	46	22	11	16
16	イ	特定防火対象物の存する複合用途	141	11	11	10	68	24	4	10
	ロ	上記以外の複合用途	142	16	8	14	63	25	3	9
16の2	地下街		-							
16の3	準地下街		-							
17	重要文化財等		-							
18	50 m以上のアーケード		-							
19	山林		-							
20	舟車		-							

消防用設備等着工届処理状況

(平成21年度)

区 分		合 計	臨 港 消 防 署	川 崎 消 防 署	幸 消 防 署	中 原 消 防 署	高 津 消 防 署	宮 前 消 防 署	多 摩 消 防 署	麻 生 消 防 署
合 計		2,234	269	284	323	413	318	282	204	141
消 火 設 備	屋 内 消 火 栓 設 備	67	15	9	5	11	8	7	6	6
	ス プ リ ン ク ラ ー 設 備	123	9	29	33	8	19	14	5	6
	共 同 住 宅 用 ス プ リ ン ク ラ ー 設 備	1		1						
	水 噴 霧 消 火 設 備	-								
	泡 消 火 設 備	11			3	2	2	3		1
	不 活 性 ガ ス 消 火 設 備	4	1			3				
	ハ ロ ゲ ン 化 物 消 火 設 備	6		3	1	1	1			
	粉 末 消 火 設 備	42	6	4	5	4	9	6	3	5
	屋 外 消 火 栓 設 備	8	5	1		2				
	動 力 消 防 ポ ン プ 設 備	-								
	パ ッ ケ ー ジ 型 消 火 設 備	8	1			4	2		1	
	パ ッ ケ ー ジ 型 自 動 消 火 設 備	2		2						
非 常 電 源	非 常 電 源 専 用 受 電 設 備	31	2	1	2	13	6		4	3
	自 家 発 電 設 備	13		1	5	3	1	2		1
	蓄 電 池 設 備	-								
警 報 設 備	自 動 火 災 報 知 設 備	617	95	76	72	116	84	81	56	37
	住 戸 用 自 動 火 災 報 知 設 備	4			1	1	1			1
	共 同 住 宅 用 自 動 火 災 報 知 設 備	25		6	2	2	3	1	3	8
	漏 電 火 災 警 報 器	21	1	2	1	2	1	7	6	1
	ガ ス 漏 れ 火 災 警 報 設 備	3		1	1	1				
	火 災 通 報 装 置	32	2	3	1	8	6	8	2	2
	非 常 ベ ル	84	18	7	9	9	10	15	12	4
	自 動 式 サ イ レ ン	4	2	1	1					
	放 送 設 備	152	5	42	42	16	22	8	6	11
共 同 住 宅 用 非 常 警 報 設 備	2				1	1				
避 難 設 備	す べ り 台	9		1		6		2		
	避 難 は し ご	272	36	11	23	88	43	26	35	10
	救 助 袋	20	1	1	4	2	2	6	3	1
	緩 降 機	35	3	2	5	10	6	8	1	
	避 難 橋	-								
	誘 導 灯	511	56	59	90	72	76	79	54	25
消 火 活 動 上 必 要 な 施 設	消 防 用 水	4	2		1					1
	排 煙 設 備	2			1	1				
	連 結 散 水 設 備	3					1	2		
	連 結 送 水 管	99	8	13	12	21	14	7	6	18
	非 常 コ ン セ ン ト 設 備	15		7	3	4			1	
	無 線 通 信 補 助 設 備	-								
	総 合 操 作 盤	4	1	1		2				

消防用設備等設置届処理状況

(平成21年度)

区 分		合 計	臨 港 消 防 署	川 崎 消 防 署	幸 消 防 署	中 原 消 防 署	高 津 消 防 署	宮 前 消 防 署	多 摩 消 防 署	麻 生 消 防 署
合 計		2,079	234	294	331	362	313	225	193	127
1	イ	劇 場 ・ 映 画 館 等		1					1	
	ロ	公 会 堂 ・ 集 会 場								
2	イ	キ ャ バ レ ー ・ ナ イ ト ク ラ ブ 等								
	ロ	遊 技 場 ・ ダ ン ス ホ ー ル		5		1				
	ハ	性 風 俗 営 業 店 舗 等								
	ニ	カ ラ オ ケ ボ ッ ク ス ・ イ ン タ ー ネ ッ ト カ フ ェ 等							1	
3	イ	待 合 ・ 料 理 店 等								
	ロ	飲 食 店		6	5	3	5	5	2	2
4	百 貨 店 ・ マ ー ケ ッ ト 等		46	2		3	7	16	12	4
5	イ	旅 館 ・ ホ テ ル 等	7	2	2		1	2		
	ロ	寄 宿 舎 ・ 共 同 住 宅 等	655	52	50	73	155	93	118	76
6	イ	病 院 ・ 診 療 所 等	39	1	6	2	9	8	6	7
	ロ	老 人 短 期 入 所 施 設 等	22			1	2	4	8	2
	ハ	老 人 デ イ サ ー ビ ス セ ン タ ー 等	17	1	2	3	3	3	1	3
	ニ	幼 稚 園 ・ 特 別 支 援 学 校	4			1	1		1	1
7	小 ・ 中 ・ 高 等 学 校 等		78	4	7	5	13	13	8	22
8	図 書 館 等		2				1	1		
9	イ	蒸 気 浴 場 ・ 熱 気 浴 場 等								
	ロ	公 衆 浴 場	2					1		1
10	停 車 場 等		3				3			
11	神 社 ・ 寺 院 等		11				2	7		2
12	イ	工 場 ・ 作 業 場 等	61	34	2	12	8	2		2
	ロ	映 画 ス タ ジ オ 等								
13	イ	自 動 車 車 庫 等	14	1		4	3	1		1
	ロ	飛 行 機 等 の 格 納 庫								4
14	倉 庫		50	39	4	1		5	1	
15	前 各 項 に 該 当 し な い 事 業 場		192	54	32	34	27	19	9	8
16	イ	特 定 防 火 対 象 物 の 存 ず る 複 合 用 途	674	16	135	170	106	120	34	50
	ロ	上 記 以 外 の 複 合 用 途	149	28	26	17	17	18	18	12
16の2	地 下 街		16		16					
16の3	準 地 下 街									
17	重 要 文 化 財 等									
18	50 m 以 上 の ア ー ケ ード									
19	山 林									
20	舟 車									

消防用設備等点検結果報告書処理状況

(平成21年度)

区 分		対象 数 合 計	届出 数 合 計	比 率 (%)	臨港消防署		川崎消防署		幸 消防署		中原消防署		高津消防署		宮前消防署		多摩消防署		麻生消防署			
					対 象 数	届 出 数	対 象 数	届 出 数	対 象 数	届 出 数	対 象 数	届 出 数	対 象 数	届 出 数	対 象 数	届 出 数	対 象 数	届 出 数	対 象 数	届 出 数	対 象 数	届 出 数
合計	特定防火対象物	7,109	3,950	56	556	284	1,408	749	783	378	1,494	711	865	572	681	468	906	510	416	278		
	非特定防火対象物	33,538	13,321	40	3,146	1,457	3,176	948	3,268	986	6,604	2,073	5,285	2,407	3,936	1,983	5,806	2,270	2,317	1,197		
1	イ 劇場・映画館等	12	12	100	-	-	7	7	-	-	2	2	-	-	-	-	2	2	1	1		
	ロ 公会堂・集会場	19	12	63	-	-	2	2	1	1	7	4	4	2	1	-	3	2	1	1		
2	イ キャバレー・ナイトクラブ等	4	2	50	-	-	1	-	-	-	1	1	-	-	1	1	1	-	-	-		
	ロ 遊技場・ダンスホール	63	51	81	3	3	15	12	2	2	11	8	13	11	5	4	12	10	2	1		
	ハ 性風俗営業店舗等	2	2	100	-	-	2	2	-	-	-	-	-	-	-	-	-	-	-	-		
3	イ 待合・料理店等	11	2	18	-	-	9	1	-	-	-	-	1	-	-	-	1	1	-	-		
	ロ 飲食店	348	225	65	22	15	75	44	24	17	71	37	40	31	57	39	38	25	21	17		
4	百貨店・マーケット等	478	284	59	29	12	73	35	43	28	79	45	71	46	76	52	65	37	42	29		
5	イ 旅館・ホテル等	138	120	87	13	8	90	85	8	6	12	7	4	4	6	6	4	3	1	1		
	ロ 寄宿舍・共同住宅等	23,743	9,347	39	1,383	492	1,865	507	2,029	608	4,872	1,533	3,817	1,781	3,056	1,576	4,890	1,932	1,831	918		
6	イ 病院・診療所等	247	123	50	10	8	48	18	26	12	43	17	27	20	35	18	30	11	28	19		
	ロ 老人短期入所施設等	161	143	89	6	6	7	7	5	5	20	18	29	29	32	26	32	27	30	25		
	ハ 老人デイサービスセンター等	229	175	76	15	12	24	14	21	19	40	30	33	28	34	27	34	24	28	21		
	ニ 幼稚園・特別支援学校	96	82	85	7	6	14	9	11	10	16	15	11	11	13	12	16	11	8	8		
7	小・中・高等学校等	234	199	85	16	14	28	22	23	19	37	34	24	21	31	25	38	28	37	36		
8	図書館等	13	11	85	-	-	1	1	-	-	4	4	2	2	2	2	2	1	2	1		
9	イ 蒸気浴場・熱気浴場等	73	62	85	-	-	73	62	-	-	-	-	-	-	-	-	-	-	-	-		
	ロ 公衆浴場	48	30	63	10	5	17	7	5	4	5	5	4	4	1	1	4	2	2	2		
10	停車場等	15	22	147	1	-	1	1	2	2	1	1	3	5	-	-	1	5	6	8		
11	神社・寺院等	203	116	57	11	8	30	15	23	14	34	17	37	25	17	9	31	18	20	10		
12	イ 工場・作業場等	1,734	723	42	560	327	97	28	167	46	296	87	354	149	111	35	96	22	53	29		
	ロ 映画スタジオ等	8	7	88	-	-	-	-	-	-	-	-	2	2	5	4	1	1	-	-		
13	イ 自動車車庫等	112	42	38	10	3	35	10	12	3	11	6	12	6	13	2	5	2	14	10		
	ロ 飛行機等の格納庫	-	-	-	-	-	-	-	-	-	-	-	-	-	-	-	-	-	-	-		
14	倉庫	711	351	49	271	179	44	14	71	34	74	30	92	34	108	44	34	12	17	4		
15	前各項に該当しない事業場	1,784	1,019	57	287	188	271	138	195	112	279	140	205	143	200	106	181	99	166	93		
16	イ 特定防火対象物の存する複合用途	5,218	2,646	51	451	214	965	448	640	276	1,191	526	631	389	420	282	666	356	254	155		
	ロ 上記以外の複合用途	4,930	1,449	29	597	241	787	204	740	143	991	216	733	234	392	179	521	146	169	86		
16の2	地下街	1	1	100	-	-	1	1	-	-	-	-	-	-	-	-	-	-	-	-		
16の3	準地下街	-	-	-	-	-	-	-	-	-	-	-	-	-	-	-	-	-	-	-		
17	重要文化財等	3	3	100	-	-	-	-	1	1	-	-	-	-	-	-	2	2	-	-		
18	50m以上のアーケード	-	2	-	-	-	-	1	-	-	-	-	-	1	-	-	-	-	-	-		
19	山林	-	-	-	-	-	-	-	-	-	-	-	-	-	-	-	-	-	-	-		
20	舟車	-	-	-	-	-	-	-	-	-	-	-	-	-	-	-	-	-	-	-		

(注) 比率(%)は小数点以下1桁を四捨五入した整数としています。

防 火 管 理 者

区 分	対 象 数 合 計			選 任 率	選 任 数 合 計			令第3条第1項					
	イ	ロ	ハ		甲種	乙種	甲種	乙種	イ	ロ	ハ		
									甲種講習課程修了者	学校教育法による資格者	消防職員の資格を有するもの		
合 計				57%	8,703	8,117	586	12,320	10,102	2,218	10,021	-	24
1	イ	劇場・映画館等		92%	12	12	-	11	11	-	11	-	-
	ロ	公会堂・集会場		70%	17	16	1	14	13	1	13	-	-
2	イ	キャバレー・ナイトクラブ等		92%	4	4	-	12	12	-	12	-	-
	ロ	遊技場・ダンスホール		71%	61	57	4	50	49	1	49	-	-
	ハ	性風俗営業店舗等		67%	2	2	-	2	2	-	2	-	-
	ニ	カラオケボックス・インターネットカフェ等		77%	9	8	1	10	10	-	10	-	-
3	イ	待合・料理店等		67%	2	2	-	2	2	-	2	-	-
	ロ	飲食店		67%	284	214	70	315	270	45	268	-	1
4		百貨店・マーケット等		78%	275	242	33	301	278	23	277	-	-
5	イ	旅館・ホテル等		95%	123	113	10	133	129	4	129	-	-
	ロ	寄宿舎・共同住宅等		35%	3,267	3,081	186	1,746	1,696	50	1,679	-	7
6	イ	病院・診療所等		97%	78	78	-	99	93	6	92	-	1
	ロ	老人短期入所施設等		81%	154	146	8	140	139	1	139	-	-
	ハ	老人デイサービス等		80%	177	167	10	149	145	4	145	-	-
	ニ	幼稚園・特別支援学校		97%	94	94	-	91	91	-	90	-	1
7		小・中・高等学校等		95%	229	227	2	362	361	1	359	-	-
8		図書館等		73%	11	10	1	8	8	-	8	-	-
9	イ	蒸気浴場・熱気浴場等		55%	72	51	21	40	40	-	40	-	-
	ロ	公衆浴場		91%	34	23	11	31	29	2	29	-	-
10		停車場等		60%	2	2	-	3	3	-	3	-	-
11		神社・寺院等		90%	85	80	5	79	78	1	78	-	-
12	イ	工場・作業場等		83%	163	159	4	160	155	5	154	-	-
	ロ	映画スタジオ等		80%	4	3	1	4	4	-	4	-	-
13	イ	自動車車庫等		89%	2	2	-	8	8	-	8	-	-
	ロ	飛行機等の格納庫		-	-	-	-	-	-	-	-	-	-
14		倉庫		67%	61	59	2	87	75	12	75	-	-
15		前各項に該当しない事業場		78%	593	539	54	799	687	112	656	-	11
16	イ	特定防火対象物の存する複合用途		60%	2,439	2,298	141	6,803	5,110	1,693	5,090	-	3
	ロ	上記以外の複合用途		49%	446	425	21	745	509	236	505	-	-
16の2		地下街		75%	1	1	-	114	93	21	92	-	-
16の3		準地下街		-	-	-	-	-	-	-	-	-	-
17		重要文化財等		100%	2	2	-	2	2	-	2	-	-
18		50m以上のアーケード		-	-	-	-	-	-	-	-	-	-
19		山林		-	-	-	-	-	-	-	-	-	-
20		舟車		-	-	-	-	-	-	-	-	-	-

(注) 1 対象数は敷地による防火対象物数としています。

2 選任率(%)は選任数÷管理権原数×100%、小数点以下1桁を四捨五入した整数としています。

選 任 状 況

(平成22年3月31日現在)

選 任 者 の 資 格 区 分											未 選 任 数 合 計		
第1号	令第3条第1項第2号		規 則 第 2 条										
ニ	イ	ロ	第1号	第2号	第3号	第4号	第5号	第6号	第7号	第8号	甲種	乙種	
総務省令で定める学識経験者	乙種講習課程修了者	同条第1項1号のイ～ニに該当する者	労基法による安全管理者	甲種危険物取扱者	鉱山保安法による保安管理者	消防事務職員の資格を有する者	警察官等の資格を有する者	建築主事又は1級建築士の資格を有する者	消防団員で資格を有する者	その他消防庁長官が認めた者			
57	2,189	29	1	-	-	6	29	10	11	-	9,310	9,101	209
-	-	-	-	-	-	-	-	-	-	-	1	1	-
-	1	-	-	-	-	-	-	-	-	-	6	6	-
-	-	-	-	-	-	-	-	-	-	-	1	1	-
-	1	-	-	-	-	-	-	-	-	-	20	17	3
-	-	-	-	-	-	-	-	-	-	-	1	1	-
-	-	-	-	-	-	-	-	-	-	-	3	2	1
-	-	-	-	-	-	-	-	-	-	-	1	1	-
1	45	-	-	-	-	1	-	-	-	-	154	105	49
1	23	-	-	-	-	-	-	-	1	-	87	71	16
-	4	-	-	-	-	-	-	-	-	-	7	1	6
10	50	-	-	-	-	4	3	2	1	-	3,284	3,164	120
-	6	-	-	-	-	-	-	-	-	-	3	3	-
-	1	-	-	-	-	-	-	-	-	-	32	32	-
-	4	-	-	-	-	-	-	-	-	-	38	30	8
-	-	-	-	-	-	-	-	-	-	-	3	3	-
2	1	-	-	-	-	-	2	-	-	-	21	21	-
-	-	-	-	-	-	-	-	-	-	-	3	3	-
-	-	-	-	-	-	-	-	-	-	-	33	33	-
-	2	-	-	-	-	-	-	-	-	-	3	3	-
-	-	-	-	-	-	-	-	-	-	-	2	2	-
-	1	-	-	-	-	-	-	-	-	-	9	6	3
1	1	4	1	-	-	-	-	-	-	-	32	30	2
-	-	-	-	-	-	-	-	-	-	-	1	-	1
-	-	-	-	-	-	-	-	-	-	-	1	1	-
-	-	-	-	-	-	-	-	-	-	-	-	-	-
-	12	-	-	-	-	-	-	-	-	-	42	42	-
20	108	4	-	-	-	1	16	1	2	-	228	228	-
17	1,673	20	-	-	-	-	7	3	7	-	4,483	4,483	-
4	236	-	-	-	-	-	-	4	-	-	772	772	-
1	20	1	-	-	-	-	1	-	-	-	39	39	-
-	-	-	-	-	-	-	-	-	-	-	-	-	-
-	-	-	-	-	-	-	-	-	-	-	-	-	-
-	-	-	-	-	-	-	-	-	-	-	-	-	-
-	-	-	-	-	-	-	-	-	-	-	-	-	-
-	-	-	-	-	-	-	-	-	-	-	-	-	-

防火管理者資格取得講習会実施状況

区 分	実施回数(回)			講習会修了者数(人)		
	甲種(新規)	乙種	甲種(再)	甲種(新規)	乙種	甲種(再)
合 計	522	283	25	48,972	#####	600
昭和 37 ~ 63 年	234	20	-	20,212	3,841	-
平成 元 "	11	4	-	1,137	223	-
" 2 "	12	19	-	1,067	1,193	-
" 3 "	11	20	-	958	846	-
" 4 "	9	18	-	1,077	553	-
" 5 "	10	13	-	997	505	-
" 6 "	9	13	-	1,094	430	-
" 7 "	7	10	-	984	374	-
" 8 "	9	14	-	1,024	680	-
" 9 "	11	13	-	1,173	465	-
" 10 "	11	11	-	1,032	375	-
" 11 "	10	9	-	1,035	354	-
" 12 "	10	9	-	1,013	331	-
" 13 "	11	9	-	1,112	309	-
" 14 "	20	21	-	1,761	963	-
" 15 "	18	14	-	1,691	815	-
" 16 "	19	11	-	2,217	879	-
" 17 "	19	11	-	1,960	676	-
" 18 "	20	11	16	1,877	668	302
" 19 "	21	11	4	1,971	642	143
" 20 "	20	10	4	1,880	551	106
" 21 "	20	12	1	1,700	480	49

共同防火管理協議事項届出状況

(平成22年3月31日現在)

区 分	対象数合計	届出数合計	届出率	臨港消防署		川崎消防署		幸 消防署		中原消防署		高津消防署		宮前消防署		多摩消防署		麻生消防署	
				対象数	届出数	対象数	届出数	対象数	届出数	対象数	届出数	対象数	届出数	対象数	届出数	対象数	届出数	対象数	届出数
合 計	2,358	1,902	81%	108	80	490	419	215	176	540	424	315	251	220	195	318	250	152	107
高層建築物	188	138	73%	8	3	76	62	43	36	23	12	13	8	4	3	9	6	12	8
地下街	1	1	100%			1	1												
単体対象物	163	74	45%	11	4	39	30	14	9	31	9	13	9	8	3	16	8	31	2
16項対象物	2,006	1,689	84%	89	73	374	326	158	131	486	403	289	234	208	189	293	236	109	97

(注)1 対象数は敷地による防火対象物数としています。

2 届出率(%)は届出数÷対象数×100%、小数点以下1桁を四捨五入した整数としています。

消 防 計 画 書 届 出 状 況

(平成22年3月31日現在)

区 分	対象数 合計	届出数 合計	届 出 率	臨港消防署		川崎消防署		幸 消防署		中原消防署		高津消防署		宮前消防署		多摩消防署		麻生消防署		
				対 象 数	届 出 数	対 象 数	届 出 数	対 象 数	届 出 数	対 象 数	届 出 数	対 象 数	届 出 数	対 象 数	届 出 数	対 象 数	届 出 数	対 象 数	届 出 数	対 象 数
合 計	8,703	11,696	54%	634	666	1,246	2,558	756	1,299	1,599	1,936	1,310	1,486	1,351	1,524	1,075	1,293	732	934	
1	イ 劇場・映画館等	12	11	92%	-	-	7	5	-	-	2	3	-	-	-	-	2	2	1	1
	ロ 公会堂・集会場	17	13	65%	-	-	2	2	1	-	5	4	4	4	1	1	3	2	1	-
2	イ キャバレー・ナイトクラブ等	4	12	92%	-	-	1	2	-	-	1	3	-	-	1	4	1	3	-	-
	ロ 遊技場・ダンスホール	61	50	71%	3	1	14	11	2	3	10	8	13	10	5	6	12	9	2	2
	ハ 性風俗営業店舗等	2	2	67%	-	-	2	2	-	-	-	-	-	-	-	-	-	-	-	-
3	イ 待合・料理店等	2	2	67%	-	-	1	1	-	-	-	-	-	-	-	-	1	1	-	-
	ロ 飲 食 店	284	310	66%	17	9	62	113	19	16	47	47	38	35	51	52	32	25	18	13
4	百貨店・マーケット等	275	298	77%	11	40	34	30	29	31	44	41	43	38	52	56	38	32	24	30
5	イ 旅館・ホテル等	123	129	92%	10	8	84	84	6	11	10	12	4	4	5	5	3	3	1	2
	ロ 寄宿舎・共同住宅等	3,267	1,491	30%	157	60	214	86	265	177	608	237	568	193	734	409	401	215	320	114
6	イ 病院・診療所等	78	99	97%	6	6	11	12	8	8	16	21	15	21	7	12	5	5	10	14
	ロ 老人福祉施設等	154	134	78%	5	5	7	4	5	5	20	20	29	26	29	28	31	24	28	22
	ハ 老人デイサービス等	177	149	80%	11	7	19	18	19	18	32	26	29	26	23	20	23	18	21	16
	ニ 幼稚園・盲学校等	94	89	95%	7	7	14	14	11	9	16	14	11	10	13	13	14	14	8	8
7	小・中・高等学校等	229	352	92%	16	28	26	38	22	35	36	50	24	41	30	60	38	50	37	50
8	図 書 館 等	11	8	73%	-	-	1	1	-	-	4	4	2	-	2	1	1	1	1	1
9	イ 蒸気浴場・熱気浴場	72	37	51%	-	-	72	37	-	-	-	-	-	-	-	-	-	-	-	-
	ロ 公衆浴場等	34	31	91%	6	5	7	7	5	3	5	5	4	4	1	1	4	4	2	2
10	停 車 場 等	2	3	60%	-	-	-	-	-	-	-	-	-	-	-	-	-	-	2	3
11	神 社 ・ 寺 院 等	85	78	89%	3	3	10	9	12	13	17	13	15	15	6	6	14	13	8	6
12	イ 工場・作業場等	163	157	82%	83	85	6	3	5	5	19	19	31	29	3	4	6	3	10	9
	ロ 映画スタジオ等	4	3	60%	-	-	-	-	-	-	-	-	2	2	1	-	1	1	-	-
13	イ 自動車車庫等	2	8	89%	-	-	2	8	-	-	-	-	-	-	-	-	-	-	-	-
	ロ 飛行機等の格納庫	-	-	-	-	-	-	-	-	-	-	-	-	-	-	-	-	-	-	-
14	倉 庫	61	80	62%	47	65	-	-	1	-	5	5	5	7	3	3	-	-	-	-
15	前各項に該当しない事業場	593	746	73%	69	97	86	168	65	57	94	97	85	121	71	76	63	57	60	73
16	イ 特定防火対象物の 存する複合用途	2,439	6,580	58%	146	185	465	1,636	230	854	530	1,171	327	804	261	694	335	722	145	514
	ロ 上記以外の複合用途	446	698	46%	37	55	96	149	48	51	77	135	60	95	51	73	44	86	33	54
16の2	地 下 街	1	114	75%	-	-	1	114	-	-	-	-	-	-	-	-	-	-	-	-
16の3	準 地 下 街	-	-	-	-	-	-	-	-	-	-	-	-	-	-	-	-	-	-	-
17	重 要 文 化 財 等	2	2	100%	-	-	-	-	1	1	-	-	-	-	-	1	1	-	-	-
18	50 m 以上のアーケード	-	-	-	-	-	-	-	-	-	-	-	-	-	-	-	-	-	-	-
19	山 林	-	-	-	-	-	-	-	-	-	-	-	-	-	-	-	-	-	-	-
20	舟 車	-	-	-	-	-	-	-	-	-	-	-	-	-	-	-	-	-	-	-

(注) 1 対象数は敷地による防火対象物数としています。

2 届出率(%)は届出数÷管理権原数×100(%)、小数点以下1桁を四捨五入した整数としています。

消 防 法 第 8 条 に 基 づ く

区 分			対 象 数 合 計	実 施 数 合 計	実 施 率	臨港消防署		川崎消防署	
						対 象 数	実 施 数	対 象 数	実 施 数
合 計			8,703	6,528	75%	634	506	1,246	1,189
1	イ	劇 場 ・ 映 画 館 等	12	16	133%	-	-	7	8
	ロ	公 会 堂 ・ 集 会 場	17	18	106%	-	-	2	3
2	イ	キャバレー・ナイトクラブ等	4	4	100%	-	-	1	1
	ロ	遊 技 場 ・ ダ ン ス ホ ー ル	61	94	154%	3	4	14	18
	ハ	性 風 俗 営 業 店 舗 等	2	4	200%	-	-	2	4
	ニ	カラオケボックス・インターネットカフェ等	9	4	44%	-	-	2	-
3	イ	待 合 ・ 料 理 店 等	2	1	50%	-	-	1	1
	ロ	飲 食 店	284	315	111%	17	20	62	72
4	百 貨 店 ・ マ ー ケ ッ ト 等		275	307	112%	11	13	34	31
5	イ	旅 館 ・ ホ テ ル 等	123	191	155%	10	13	84	145
	ロ	寄 宿 舎 ・ 共 同 住 宅 等	3,267	446	14%	157	13	214	33
6	イ	病 院 ・ 診 療 所 等	78	150	192%	6	8	11	29
	ロ	老 人 福 祉 施 設 等	154	299	194%	5	10	7	9
	ハ	老 人 デ イ サ ー ビ ス 等	177	440	249%	11	23	19	40
	ニ	幼 稚 園 ・ 盲 学 校 等	94	182	194%	7	16	14	24
7	小 ・ 中 ・ 高 等 学 校 等		229	419	183%	16	33	26	53
8	図 書 館 等		11	12	109%	-	-	1	1
9	イ	蒸 気 浴 場 ・ 熱 気 浴 場	72	73	101%	-	-	72	73
	ロ	公 衆 浴 場 等	34	7	21%	6	1	7	-
10	停 車 場 等		2	1	50%	-	-	-	-
11	神 社 ・ 寺 院 等		85	30	35%	3	1	10	8
12	イ	工 場 ・ 作 業 場 等	163	167	102%	83	107	6	3
	ロ	映 画 ス タ ジ オ 等	4	1	25%	-	-	-	-
13	イ	自 動 車 車 庫 等	2	2	100%	-	-	2	2
	ロ	飛 行 機 等 の 格 納 庫	-	-	-	-	-	-	-
14	倉 庫		61	30	49%	47	25	-	-
15	前 各 項 に 該 当 し な い 事 業 場		593	399	67%	69	47	86	63
16	イ	特定防火対象物の存する複合用途	2,439	2,724	112%	146	162	465	521
	ロ	上 記 以 外 の 複 合 用 途	446	188	42%	37	10	96	45
16の2	地 下 街		1	2	200%	-	-	1	2
16の3	準 地 下 街		-	-	-	-	-	-	-
17	重 要 文 化 財 等		2	2	100%	-	-	-	-
18	50 m 以 上 の ア ー ケ ード		-	-	-	-	-	-	-
19	山 林		-	-	-	-	-	-	-
20	舟 車		-	-	-	-	-	-	-

(注) 1 対象数は敷地による防火対象物数としています。
 2 実施率(%)は実施数÷対象数×100%、小数点以下1桁を四捨五入した整数としています。

消防訓練実施状況

(平成21年度)

幸 消防署		中原消防署		高津消防署		宮前消防署		多摩消防署		麻生消防署	
対象数	実施数	対象数	実施数	対象数	実施数	対象数	実施数	対象数	実施数	対象数	実施数
756	571	1,599	1,126	1,310	939	1,351	801	1,075	771	732	625
-	-	2	2	-	-	-	-	2	3	1	3
1	1	5	6	4	5	1	1	3	1	1	1
-	-	1	-	-	-	1	1	1	2	-	-
2	3	10	16	13	37	5	5	12	10	2	1
-	-	-	-	-	-	-	-	-	-	-	-
2	-	1	-	1	2	1	2	2	-	-	-
-	-	-	-	-	-	-	-	1	-	-	-
19	22	47	46	38	37	51	61	32	37	18	20
29	34	44	52	43	48	52	59	38	45	24	25
6	8	10	13	4	5	5	3	3	4	1	-
265	58	608	61	568	72	734	93	401	65	320	51
8	13	16	20	15	25	7	8	5	22	10	25
5	8	20	37	29	68	29	55	31	47	28	65
19	42	32	102	29	68	23	48	23	49	21	68
11	20	16	25	11	34	13	21	14	25	8	17
22	36	36	52	24	53	30	56	38	56	37	80
-	-	4	4	2	1	2	2	1	2	1	2
-	-	-	-	-	-	-	-	-	-	-	-
5	2	5	1	4	1	1	-	4	-	2	2
-	-	-	-	-	-	-	-	-	-	2	1
12	5	17	5	15	3	6	1	14	2	8	5
5	8	19	14	31	20	3	4	6	2	10	9
-	-	-	-	2	-	1	-	1	1	-	-
-	-	-	-	-	-	-	-	-	-	-	-
-	-	-	-	-	-	-	-	-	-	-	-
1	-	5	1	5	2	3	2	-	-	-	-
65	39	94	51	85	62	71	35	63	38	60	64
230	253	530	587	327	381	261	320	335	347	145	153
48	18	77	31	60	15	51	24	44	12	33	33
-	-	-	-	-	-	-	-	-	-	-	-
-	-	-	-	-	-	-	-	-	-	-	-
1	1	-	-	-	-	-	-	1	1	-	-
-	-	-	-	-	-	-	-	-	-	-	-
-	-	-	-	-	-	-	-	-	-	-	-
-	-	-	-	-	-	-	-	-	-	-	-

火災予防広報活動状況

(平成21年度)

区 分		合 計	消 防 局	臨 港 消 防 署	川 崎 消 防 署	幸 消 防 署	中 原 消 防 署	高 津 消 防 署	宮 前 消 防 署	多 摩 消 防 署	麻 生 消 防 署	
												回数
巡回広報宣伝	回数	1,503		144	111	91	114	536	180	167	160	
防火座談会・映画会	回数	33		7	3	5	10	4	4			
	人員	2,355		805	240	270	655	195	190			
防火講演会・防火講習会	回数	115		4	2	1	28	5	61	3	11	
	人員	6,318		290	83	100	2,571	264	2,397	183	430	
消防訓練指導	回数	708		93	53	86	120	97	115	86	58	
	人員	99,648		9,225	5,612	13,520	22,893	20,711	10,545	9,975	7,167	
幼稚園・学校等予防広報	回数	85		6	17	6	11	10	13	15	7	
	人員	12,851		1,255	1,040	1,291	2,592	1,021	2,012	3,220	420	
予 防 相 談	回数	6,818	2,100	172	820	946	330	618	951	450	431	
	人員	12,858	5,248	258	1,420	1,598	500	803	1,610	640	781	
消防署の見学	回数	165		6	42	5	33	19	16	26	18	
	人員	13,507		488	5,304	838	762	940	1,023	3,056	1,096	
納涼消防の集い	回数	14		2	1	2	2	1	4		2	
	人員	2,690		85	60	200	600	100	745		900	
区民の集い等 (防災訓練)	回数	185			10	115	3	2	10	19	26	
	人員	17,265			1,580	1,800	6,000	1,780	2,720	1,735	1,650	
起震車体験	回数	142		11	11	21	26	16	15	16	26	
	人員	18,541		1,440	1,460	2,870	3,611	3,500	2,560	1,800	1,300	
スモークマシンによる煙体験	回数	110		12	6	5	32	14	13	8	20	
	人員	16,543		2,890	913	250	3,401	2,126	2,450	2,863	1,650	
119番通報装置	回数	24			1	20				3		
	人員	490			25	390				75		
救急講習(防火管理)	回数	728	67	55	86	61	130	64	133	86	46	
	人員	22,037	1,518	1,148	2,891	1,794	3,920	1,699	3,735	3,434	1,898	
広 報 資 料	機関誌の発行(部)	15,000	15,000									
	防火ポスター(枚)	37,730	15,000	5,480	1,000	1,200	3,300	2,200	2,550	4,000	3,000	
	パンフレット・チラシ(枚)	112,300	3,000	12,000	4,000	20,000	7,600	2,500	8,300	50,900	4,000	
	カレンダー等広報用品(個)	25,608	3,150	300		2,000	3,200	7,200	3,800	2,958	3,000	
	横断幕・懸垂幕(張)	30	8	3	1	1	2	5	5	2	3	
	消防副読本(冊)	14,264	13,000			1,264						
	予防広報資料(冊)	300	300									
現 有 広 報 機 材	V T R 装置(式)	14	2	1	3	1	1	1	2	2	1	
	16ミリフィルム(巻)	134	73	13		16	13	9	3		7	
	16ミリ映写機(台)	8	2	1		1	1	1	1		1	
	スライドフィルム(巻)	-										
	オートスライド(台)	2		1		1						
	災害写真集(枚)	192	50	13		15	13	30	20	16	35	
	防災指導車(台)	2	2									
	拡声装置(台)	12	1	1	2	1	1	1	1	1	3	
	恒久看板(基)	137	1			132	2			1	1	
	消火器(本)	219		20	45	25	20	28	16	33	32	

広報広聴活動状況

(平成21年度)

区 分		合 計	火 災 予 防	危 険 物	警 防 活 動	地 震 対 策	消 防 水 利	救 急 活 動	消 防 団 体	消 防 力	そ の 他		
広 報 活 動	合 計	413	137	2	88	8	-	80	33	-	65		
	広 報 区 分 別	市 政 だ よ り	59	6		1			41	5		6	
		市 民 広 報	61	21					13	7		20	
		報 道 関 係	資 料 提 供	141	48	1	54	5		11	13		9
			テ レ ビ ・ ラ ジ オ	18	5		6	1		1	2		3
			取 材 対 応	67	19		24	1		8	1		14
		地 区 広 報 委 員 会 等	67	38	1	3	1		6	5		13	
	所 属 別	消 防 局	157	52	1	56			34	3		11	
		臨 港 消 防 署	31	16						1		14	
		川 崎 消 防 署	41	9	1	4	1		18	4		4	
		幸 消 防 署	10	3		2			3	2			
		中 原 消 防 署	84	34		11	3		6	10		20	
		高 津 消 防 署	19	4		6			2	5		2	
		宮 前 消 防 署	18	7					1	4		6	
多 摩 消 防 署		47	10		9	4		16	3		5		
麻 生 消 防 署		6	2						1		3		
広 聴 活 動	合 計	178	86	1	6	-	-	44	2	-	39		
	広 聴 区 分 別	市 長 へ の 手 紙	18			2			11			5	
		市 政 モ ニ タ ー	-										
		市 民 の 声	139	70	1	3			33			32	
		地 区 広 報 委 員 会 等	21	16		1				2		2	
	所 属 別	消 防 局	53	3		5			30			15	
		臨 港 消 防 署	2	1		1							
		川 崎 消 防 署	-										
		幸 消 防 署	2						2				
		中 原 消 防 署	21						1			20	
		高 津 消 防 署	-										
		宮 前 消 防 署	-										
		多 摩 消 防 署	98	82	1				11			4	
麻 生 消 防 署		2							2				

(注) 広報活動は、広報媒体を主体とした啓発等のことで、広聴活動は、市長への手紙等で市民の意向を把握することです。

第 1 種 ・ 第 2 種 ・ 第 3 種

区 分	合 計	第 1 種防火対象物									第 2 種防火対象物									
		小 計	臨 港 消 防 署	川 崎 消 防 署	幸 消 防 署	中 原 消 防 署	高 津 消 防 署	宮 前 消 防 署	多 摩 消 防 署	麻 生 消 防 署	小 計	臨 港 消 防 署	川 崎 消 防 署	幸 消 防 署	中 原 消 防 署	高 津 消 防 署	宮 前 消 防 署	多 摩 消 防 署	麻 生 消 防 署	
合 計	40,647	3,804	216	798	332	734	514	449	502	259	4,899	418	448	424	865	796	902	573	473	
1	イ 劇場・映画館等	12	12	-	7	-	2	-	2	1	-	-	-	-	-	-	-	-	-	
	ロ 公会堂・集会場	19	17	-	2	1	5	4	1	3	1	-	-	-	-	-	-	-	-	
2	イ キャバレー・ナイトクラブ等	4	4	-	1	-	1	-	1	1	-	-	-	-	-	-	-	-	-	
	ロ 遊技場・ダンスホール	63	61	3	14	2	10	13	5	12	2	-	-	-	-	-	-	-	-	
	ハ 性風俗営業店舗等	2	2	-	2	-	-	-	-	-	-	-	-	-	-	-	-	-	-	
	ニ カラオケボックス・インターネットカフェ等	9	9	-	2	2	1	1	1	2	-	-	-	-	-	-	-	-	-	
3	イ 待合・料理店等	11	2	-	1	-	-	-	-	1	-	-	-	-	-	-	-	-	-	
	ロ 飲食店	348	284	17	62	19	47	38	51	32	18	-	-	-	-	-	-	-	-	
4	百貨店・マーケット等	478	275	11	34	29	44	43	52	38	24	-	-	-	-	-	-	-	-	
5	イ 旅館・ホテル等	138	123	10	84	6	10	4	5	3	1	-	-	-	-	-	-	-	-	
	ロ 寄宿舎・共同住宅等	23,743	-	-	-	-	-	-	-	-	-	3,267	157	214	265	608	568	734	401	320
6	イ 病院・診療所等	247	78	6	11	8	16	15	7	5	10	-	-	-	-	-	-	-	-	
	ロ 老人短期入所施設等	161	154	5	7	5	20	29	29	31	28	-	-	-	-	-	-	-	-	
	ハ 老人デイサービスセンター	229	177	11	19	19	32	29	23	23	21	-	-	-	-	-	-	-	-	
	ニ 幼稚園・特別支援学校	96	94	7	14	11	16	11	13	14	8	-	-	-	-	-	-	-	-	
7	小・中・高等学校等	234	-	-	-	-	-	-	-	-	-	229	16	26	22	36	24	30	38	37
8	図書館等	13	-	-	-	-	-	-	-	-	-	11	-	1	-	4	2	2	1	1
9	イ 蒸気浴場・熱気浴場	73	72	-	72	-	-	-	-	-	-	-	-	-	-	-	-	-	-	
	ロ 公衆浴場等	48	-	-	-	-	-	-	-	-	-	34	6	7	5	5	4	1	4	2
10	停車場等	15	-	-	-	-	-	-	-	-	-	2	-	-	-	-	-	-	-	2
11	神社・寺院等	203	-	-	-	-	-	-	-	-	-	85	3	10	12	17	15	6	14	8
12	イ 工場・作業場等	1,734	-	-	-	-	-	-	-	-	-	163	83	6	5	19	31	3	6	10
	ロ 映画スタジオ等	8	-	-	-	-	-	-	-	-	-	4	-	-	-	2	1	1	-	
13	イ 自動車車庫等	112	-	-	-	-	-	-	-	-	-	2	-	2	-	-	-	-	-	
	ロ 飛行機等の格納庫	-	-	-	-	-	-	-	-	-	-	-	-	-	-	-	-	-	-	
14	倉庫	711	-	-	-	-	-	-	-	-	-	61	47	-	1	5	5	3	-	
15	前各項に該当しない事業場	1,784	-	-	-	-	-	-	-	-	-	593	69	86	65	94	85	71	63	60
16	イ 特定防火対象物の存する複合用途	5,218	2,439	146	465	230	530	327	261	335	145	-	-	-	-	-	-	-	-	
	ロ 上記以外の複合用途	4,930	-	-	-	-	-	-	-	-	-	446	37	96	48	77	60	51	44	33
16の2	地下街	1	1	-	1	-	-	-	-	-	-	-	-	-	-	-	-	-	-	
16の3	準地下街	-	-	-	-	-	-	-	-	-	-	-	-	-	-	-	-	-	-	
17	重要文化財等	3	-	-	-	-	-	-	-	-	-	2	-	-	1	-	-	-	1	
18	50m以上のアーケード	-	-	-	-	-	-	-	-	-	-	-	-	-	-	-	-	-	-	
19	山林	-	-	-	-	-	-	-	-	-	-	-	-	-	-	-	-	-	-	
20	舟車	-	-	-	-	-	-	-	-	-	-	-	-	-	-	-	-	-	-	

(注) 1 第1種防火対象物とは、消防法(以下「法」という。)第8条第1項の規定により、防火管理者を定めなければならない防火対象物で、法第17条の2の5第2項第4号に規定する特定防火対象物及びこれらに属する物件(危険物製造所等は除く。)
 2 第2種防火対象物とは、法第8条第1項の規定により、防火管理者を定めなければならない防火対象物(特定防火対象物を除く。)及びこれらに属する物件(危険物製造所等は除く。)

防火対象物の状況

(平成22年3月31日現在)

第3種防火対象物																	
ア									イ								
小計	臨港消防署	川崎消防署	幸消防署	中原消防署	高津消防署	宮前消防署	多摩消防署	麻生消防署	小計	臨港消防署	川崎消防署	幸消防署	中原消防署	高津消防署	宮前消防署	多摩消防署	麻生消防署
8,043	723	631	525	1,376	1,433	1,198	1,544	613	23,901	2,345	2,707	2,770	5,123	3,407	2,068	4,093	1,388
-	-	-	-	-	-	-	-	-	-	-	-	-	-	-	-	-	-
-	-	-	-	-	-	-	-	-	2	-	-	-	2	-	-	-	-
-	-	-	-	-	-	-	-	-	2	-	1	-	1	-	-	-	-
-	-	-	-	-	-	-	-	-	-	-	-	-	-	-	-	-	-
-	-	-	-	-	-	-	-	-	9	-	8	-	-	1	-	-	-
10	-	4	-	5	-	1	-	-	54	5	9	5	19	2	5	6	3
16	2	2	-	5	4	1	1	1	187	16	37	14	30	24	23	26	17
13	3	5	1	2	-	1	1	-	2	-	1	1	-	-	-	-	-
6,058	245	379	358	1,055	1,149	984	1,376	512	14,418	981	1,272	1,406	3,209	2,100	1,338	3,113	999
52	2	12	5	3	6	11	5	8	117	2	25	13	24	6	17	20	10
6	-	-	-	-	-	3	1	2	1	1	-	-	-	-	-	-	-
11	1	2	1	1	1	2	3	-	41	3	3	1	7	3	9	8	7
-	-	-	-	-	-	-	-	-	2	-	-	-	-	-	-	2	-
-	-	-	-	-	-	-	-	-	5	-	2	1	1	-	1	-	-
-	-	-	-	-	-	-	-	-	2	-	-	-	-	-	-	1	1
-	-	-	-	-	-	-	-	-	1	-	1	-	-	-	-	-	-
-	-	-	-	-	-	-	-	-	14	4	10	-	-	-	-	-	-
4	-	-	1	1	1	-	1	-	9	1	1	1	-	2	-	-	4
7	-	2	-	1	1	-	3	-	111	8	18	11	16	21	11	14	12
381	186	12	16	59	70	13	9	16	1,190	291	79	146	218	253	95	81	27
4	-	-	-	-	-	4	-	-	-	-	-	-	-	-	-	-	-
28	5	4	2	3	3	2	2	7	82	5	29	10	8	9	11	3	7
-	-	-	-	-	-	-	-	-	-	-	-	-	-	-	-	-	-
305	145	10	20	24	36	51	15	4	345	79	34	50	45	51	54	19	13
243	60	33	23	34	30	26	15	22	948	158	152	107	151	90	103	103	84
404	18	81	50	94	57	35	47	22	2,375	287	419	360	567	247	124	284	87
501	56	85	48	89	75	64	65	19	3,983	504	606	644	825	598	277	412	117
-	-	-	-	-	-	-	-	-	-	-	-	-	-	-	-	-	-
-	-	-	-	-	-	-	-	-	1	-	-	-	-	-	-	1	-
-	-	-	-	-	-	-	-	-	-	-	-	-	-	-	-	-	-
-	-	-	-	-	-	-	-	-	-	-	-	-	-	-	-	-	-
-	-	-	-	-	-	-	-	-	-	-	-	-	-	-	-	-	-

(注) 1 第3種防火対象物アとは、法第17条第1項又は川崎市火災予防条例(昭和48年川崎市条例第36号。以下「条例」という。)第46条第1項の規定により自動火災報知設備を設置しなければならないもの(第1種、第2種防火対象物を除く。)及びこれらに属する物件(汚物製造所等は除く。)

2 第3種防火対象物イとは、法第17条第1項又は条例第40条第1項の規定により消火器具を設置しなければならない防火対象物(第1種、第2種及び第3種ア防火対象物及び政令第10条第1項第4号若しくは第5号又は別表第1(20)項に掲げる防火対象物の該当すものを除く。)及びこれらに属する物件(危険物製造所等は除く。)

第 1 種 ・ 第 2 種 ・ 第 3 種

区 分	対 象 物 数 合 計	検 査 数 合 計	第1種防火対象物											第2種防火対象物					
			対 象 物 数	検 査 数	臨 港 消 防 署	川 崎 消 防 署	幸 消 防 署	中 原 消 防 署	高 津 消 防 署	宮 前 消 防 署	多 摩 消 防 署	麻 生 消 防 署	対 象 物 数	検 査 数	臨 港 消 防 署	川 崎 消 防 署	幸 消 防 署	中 原 消 防 署	高 津 消 防 署
合 計	40,647	6,612	3,804	4,163	232	892	337	786	554	503	552	307	4,899	546	64	74	37	60	67
1 イ 劇場・映画館等	12	17	12	17	-	10	-	3	-	-	3	1	-	-	-	-	-	-	-
ロ 公会堂・集会場	19	16	17	16	-	2	1	5	4	1	2	1	-	-	-	-	-	-	-
2 イ キャバレー・ナイトクラブ等	4	4	4	4	-	1	-	1	-	1	1	-	-	-	-	-	-	-	-
ロ 遊技場・ダンスホール	63	94	61	93	3	23	2	14	21	10	17	3	-	-	-	-	-	-	-
ハ 性風俗営業店舗等	2	2	2	2	-	2	-	-	-	-	-	-	-	-	-	-	-	-	-
ニ カラオケボックス・インターネットカフェ等	9	12	9	12	-	3	2	1	2	2	2	-	-	-	-	-	-	-	-
3 イ 待合・料理店等	11	2	2	2	-	1	-	-	-	-	1	-	-	-	-	-	-	-	-
ロ 飲食店	348	291	284	285	17	61	19	48	36	54	32	18	-	-	-	-	-	-	-
4 百貨店・マーケット等	478	303	275	285	12	39	29	44	44	53	40	24	-	-	-	-	-	-	-
5 イ 旅館・ホテル等	138	132	123	132	10	92	6	10	4	5	4	1	-	-	-	-	-	-	-
ロ 寄宿舍・共同住宅等	23,743	846	-	-	-	-	-	-	-	-	-	-	3,267	126	10	10	11	19	27
6 イ 病院・診療所等	247	123	78	112	9	18	11	21	21	8	9	15	-	-	-	-	-	-	-
ロ 老人短期入所施設等	161	313	154	299	10	14	7	36	58	54	66	54	-	-	-	-	-	-	-
ハ 老人デイサービスセンター	229	249	177	211	13	22	22	40	32	32	25	25	-	-	-	-	-	-	-
ニ 幼稚園・特別支援学校	96	94	94	94	7	14	10	17	11	13	14	8	-	-	-	-	-	-	-
7 小・中・高等学校等	234	55	-	-	-	-	-	-	-	-	-	-	229	55	1	-	2	3	2
8 図書館等	13	1	-	-	-	-	-	-	-	-	-	-	11	1	-	-	-	-	-
9 イ 蒸気浴場・熱気浴場	73	73	72	73	-	73	-	-	-	-	-	-	-	-	-	-	-	-	-
ロ 公衆浴場等	48	5	-	-	-	-	-	-	-	-	-	-	34	5	-	-	1	1	1
10 停車場等	15	5	-	-	-	-	-	-	-	-	-	-	2	2	-	-	-	-	-
11 神社・寺院等	203	15	-	-	-	-	-	-	-	-	-	-	85	13	-	-	1	-	4
12 イ 工場・作業場等	1,734	331	-	-	-	-	-	-	-	-	-	-	163	43	23	2	2	1	4
ロ 映画スタジオ等	8	2	-	-	-	-	-	-	-	-	-	-	4	2	-	-	-	-	-
13 イ 自動車車庫等	112	1	-	-	-	-	-	-	-	-	-	-	2	-	-	-	-	-	-
ロ 飛行機等の格納庫	-	-	-	-	-	-	-	-	-	-	-	-	-	-	-	-	-	-	-
14 倉庫	711	58	-	-	-	-	-	-	-	-	-	-	61	9	7	-	-	1	-
15 前各項に該当しない事業場	1,784	205	-	-	-	-	-	-	-	-	-	-	593	144	13	28	11	11	13
16 イ 特定防火対象物の存する複合用途	5,218	2,807	2,439	2,524	151	515	228	546	321	270	336	157	-	-	-	-	-	-	-
ロ 上記以外の複合用途	4,930	552	-	-	-	-	-	-	-	-	-	-	446	145	10	34	9	24	16
16の2 地下街	1	2	1	2	-	2	-	-	-	-	-	-	-	-	-	-	-	-	-
16の3 準地下街	-	-	-	-	-	-	-	-	-	-	-	-	-	-	-	-	-	-	-
17 重要文化財等	3	2	-	-	-	-	-	-	-	-	-	-	2	1	-	-	-	-	-
18 50m以上のアーケード	-	-	-	-	-	-	-	-	-	-	-	-	-	-	-	-	-	-	-
19 山林	-	-	-	-	-	-	-	-	-	-	-	-	-	-	-	-	-	-	-
20 舟車	-	-	-	-	-	-	-	-	-	-	-	-	-	-	-	-	-	-	-

防火対象物の立入検査状況

(平成21年度)

			第3種防火対象物																				
			ア										イ										
宮前消防署	多摩消防署	麻生消防署	対象物数	検査数	臨港消防署	川崎消防署	幸消防署	中原消防署	高津消防署	宮前消防署	多摩消防署	麻生消防署	対象物数	検査数	臨港消防署	川崎消防署	幸消防署	中原消防署	高津消防署	宮前消防署	多摩消防署	麻生消防署	
44	37	163	8,043	1,176	287	31	130	78	246	159	160	85	23,901	727	84	63	48	177	111	68	127	49	
-	-	-	-	-	-	-	-	-	-	-	-	-	2	-	-	-	-	-	-	-	-	-	-
-	-	-	-	-	-	-	-	-	-	-	-	-	2	1	-	1	-	-	-	-	-	-	-
-	-	-	-	-	-	-	-	-	-	-	-	-	-	-	-	-	-	-	-	-	-	-	-
-	-	-	-	-	-	-	-	-	-	-	-	-	9	-	-	-	-	-	-	-	-	-	-
-	-	-	10	1	-	-	-	1	-	-	-	-	54	5	1	1	1	2	-	-	-	-	-
-	-	-	16	2	-	-	-	-	1	1	-	-	187	16	2	1	-	1	4	1	5	2	2
-	-	-	13	-	-	-	-	-	-	-	-	-	2	-	-	-	-	-	-	-	-	-	-
24	13	12	6,058	250	20	21	21	61	42	28	38	19	14,418	470	47	38	28	131	66	39	94	27	
-	-	-	52	8	-	1	2	-	3	1	1	-	117	3	-	-	-	2	-	1	-	-	-
-	-	-	6	12	-	-	-	-	-	6	2	4	1	2	2	-	-	-	-	-	-	-	-
-	-	-	11	12	1	2	-	2	1	3	3	-	41	26	3	3	1	3	2	5	5	4	4
-	-	-	-	-	-	-	-	-	-	-	-	-	2	-	-	-	-	-	-	-	-	-	-
3	7	37	-	-	-	-	-	-	-	-	-	-	5	-	-	-	-	-	-	-	-	-	-
-	-	1	-	-	-	-	-	-	-	-	-	-	2	-	-	-	-	-	-	-	-	-	-
-	-	-	-	-	-	-	-	-	-	-	-	-	1	-	-	-	-	-	-	-	-	-	-
-	-	2	-	-	-	-	-	-	-	-	-	-	14	-	-	-	-	-	-	-	-	-	-
-	-	2	4	1	-	-	-	1	-	-	-	-	9	2	-	-	-	-	1	-	-	-	1
-	1	7	7	1	-	1	-	-	-	-	-	-	111	1	-	-	-	-	-	-	1	-	-
-	1	10	381	273	150	-	16	-	70	13	8	16	1,190	15	6	-	1	2	3	2	-	1	1
1	1	-	4	-	-	-	-	-	-	-	-	-	-	-	-	-	-	-	-	-	-	-	-
-	-	-	28	-	-	-	-	-	-	-	-	-	82	1	-	-	-	-	1	-	-	-	-
-	-	-	-	-	-	-	-	-	-	-	-	-	-	-	-	-	-	-	-	-	-	-	-
1	-	-	305	40	30	-	1	-	2	5	2	-	345	9	1	1	1	2	1	1	2	-	-
6	3	59	243	26	12	1	-	1	5	2	-	5	948	35	5	2	3	6	7	7	1	4	4
-	-	-	404	221	16	3	46	6	50	35	43	22	2,375	62	7	8	6	13	10	7	7	4	4
9	10	33	501	329	58	2	44	6	72	65	63	19	3,983	78	10	8	7	15	16	5	11	6	6
-	-	-	-	-	-	-	-	-	-	-	-	-	-	-	-	-	-	-	-	-	-	-	-
-	-	-	-	-	-	-	-	-	-	-	-	-	-	-	-	-	-	-	-	-	-	-	-
-	1	-	-	-	-	-	-	-	-	-	-	-	1	1	-	-	-	-	-	-	1	-	-
-	-	-	-	-	-	-	-	-	-	-	-	-	-	-	-	-	-	-	-	-	-	-	-
-	-	-	-	-	-	-	-	-	-	-	-	-	-	-	-	-	-	-	-	-	-	-	-
-	-	-	-	-	-	-	-	-	-	-	-	-	-	-	-	-	-	-	-	-	-	-	-

第 1 種 ・ 第 2 種 ・ 第 3 種

区 分	対 象 物 数	立 入 検 査 数	指 導 対 象 物 数	指 導 件 数 合 計	改 善 件 数 合 計	防火 管理		火気設備 器具		
						指 導 件 数	改 善 件 数	指 導 件 数	改 善 件 数	
合 計	40,647	6,612	2,291	8,621	9,100	6,318	6,679	20	27	
1	イ 劇 場 ・ 映 画 館 等	12	17	5	31	28	7	7	1	1
	ロ 公 会 堂 ・ 集 会 場	19	16	6	12	16	9	12	-	-
2	イ キャバレー・ナイトクラブ等	4	4	2	4	1	2	-	-	-
	ロ 遊 技 場 ・ ダ ンス ホール	63	94	30	75	73	50	53	-	-
	ハ 性 風 俗 営 業 店 舗 等	2	2	1	1	6	1	3	-	-
3	ニ カラオケボックス・インターネットカフェ等	9	12	2	4	2	3	1	-	-
	イ 待 合 ・ 料 理 店 等	11	2	-	-	-	-	-	-	-
4	ロ 飲 食 店	348	291	111	295	484	226	328	2	4
	イ 百 貨 店 ・ マ ー ケ ッ ト 等	478	303	114	349	343	227	217	-	-
5	イ 旅 館 ・ ホ テ ル 等	138	132	41	85	80	63	59	1	1
	ロ 寄 宿 舎 ・ 共 同 住 宅 等	23,743	846	64	137	91	119	72	-	-
6	イ 病 院 ・ 診 療 所 等	247	123	50	414	423	190	193	2	2
	ロ 老 人 短 期 入 所 施 設 等	161	313	61	143	120	92	76	2	2
	ハ 老 人 デ イ サ ー ビ ス セ ン タ ー 等	229	249	71	140	128	117	110	-	-
7	ニ 幼 稚 園 ・ 特 別 支 援 学 校	96	94	18	25	24	17	16	-	-
	小 ・ 中 ・ 高 等 学 校 等	234	55	22	105	106	43	45	2	2
8	図 書 館 等	13	1	1	1	1	1	1	-	-
9	イ 蒸 気 浴 場 ・ 熱 気 浴 場	73	73	36	78	49	61	41	-	-
	ロ 公 衆 浴 場 等	48	5	-	-	6	-	5	-	-
10	停 車 場 等	15	5	1	12	15	12	15	-	-
11	神 社 ・ 寺 院 等	203	15	2	2	8	-	6	-	-
12	イ 工 場 ・ 作 業 場 等	1,734	331	74	165	164	70	83	-	-
	ロ 映 画 ス タ ジ オ 等	8	2	1	4	4	-	-	-	-
13	イ 自 動 車 車 庫 等	112	1	-	-	2	-	2	-	-
	ロ 飛 行 機 等 の 格 納 庫	-	-	-	-	-	-	-	-	-
14	倉 庫	711	58	11	43	51	30	31	-	-
15	前 各 項 に 該 当 し な い 事 業 場	1,784	205	55	215	318	145	236	-	-
16	イ 特 定 防 火 対 象 物 の 存 在 複 合 用 途	5,218	2,807	1,357	5,738	5,892	4,402	4,501	9	14
	ロ 上 記 以 外 の 複 合 用 途	4,930	552	154	399	597	306	517	-	-
16の2	地 下 街	1	2	1	144	68	125	49	1	1
16の3	準 地 下 街	-	-	-	-	-	-	-	-	-
17	重 要 文 化 財 等	3	2	-	-	-	-	-	-	-
18	50 m 以 上 の ア ー ケード	-	-	-	-	-	-	-	-	-
19	山 林	-	-	-	-	-	-	-	-	-
20	舟 車	-	-	-	-	-	-	-	-	-

(注) 指導対象物数及び指導件数については、年度内に指導した数で、改善件数については前年度以前に指導したもので改善された数を含みます。

防火対象物の違反処理状況

(平成21年度)

電気設備		火の使用制限		避難管理		届出		消火設備		警報設備		避難設備		消防用水		消火活動上必要な施設		建築物		高圧ガス等		その他	
指導 件数	改善 件数	指導 件数	改善 件数	指導 件数	改善 件数	指導 件数	改善 件数	指導 件数	改善 件数	指導 件数	改善 件数	指導 件数	改善 件数	指導 件数	改善 件数	指導 件数	改善 件数	指導 件数	改善 件数	指導 件数	改善 件数	指導 件数	改善 件数
16	16	-	-	324	339	5	5	884	1,007	459	439	526	513	1	-	24	29	21	22	-	-	23	24
2	2	-	-	-	-	-	-	19	16	-	-	2	2	-	-	-	-	-	-	-	-	-	-
-	-	-	-	-	-	-	-	-	-	-	1	3	3	-	-	-	-	-	-	-	-	-	-
-	-	-	-	1	-	-	-	-	-	1	1	-	-	-	-	-	-	-	-	-	-	-	-
-	-	-	-	3	2	-	-	6	7	5	2	9	8	-	-	1	1	1	-	-	-	-	-
-	-	-	-	-	1	-	-	-	1	-	1	-	-	-	-	-	-	-	-	-	-	-	-
-	-	-	-	1	1	-	-	-	-	-	-	-	-	-	-	-	-	-	-	-	-	-	-
-	-	-	-	-	-	-	-	-	-	-	-	-	-	-	-	-	-	-	-	-	-	-	-
-	-	-	-	10	16	-	-	15	69	11	17	27	45	-	-	-	1	2	2	-	-	2	2
1	1	-	-	27	30	-	-	35	36	28	28	30	26	-	-	1	4	-	1	-	-	-	-
-	-	-	-	1	1	-	-	5	4	5	5	4	5	-	-	5	5	-	-	-	-	1	-
1	1	-	-	2	2	-	-	9	9	4	5	2	2	-	-	-	-	-	-	-	-	-	-
-	-	-	-	3	6	1	1	177	179	20	22	18	17	-	-	2	2	1	1	-	-	-	-
1	-	-	-	13	12	-	-	20	19	7	4	7	6	-	-	-	-	-	-	-	-	1	1
-	-	-	-	2	2	-	-	4	3	5	4	12	9	-	-	-	-	-	-	-	-	-	-
-	-	-	-	2	2	-	-	-	-	2	2	4	4	-	-	-	-	-	-	-	-	-	-
1	1	-	-	14	11	4	4	16	16	17	17	4	5	-	-	-	1	3	3	-	-	1	1
-	-	-	-	-	-	-	-	-	-	-	-	-	-	-	-	-	-	-	-	-	-	-	-
-	-	-	-	1	-	-	-	3	1	6	4	7	3	-	-	-	-	-	-	-	-	-	-
-	-	-	-	-	-	-	-	-	-	-	-	-	1	-	-	-	-	-	-	-	-	-	-
-	-	-	-	-	-	-	-	-	-	-	-	-	-	-	-	-	-	-	-	-	-	-	-
1	1	-	-	3	3	-	-	26	22	42	35	17	14	-	-	-	-	1	1	-	-	5	5
-	-	-	-	3	3	-	-	-	-	-	-	-	-	-	-	1	1	-	-	-	-	-	-
-	-	-	-	-	-	-	-	-	-	-	-	-	-	-	-	-	-	-	-	-	-	-	-
-	-	-	-	-	-	-	-	3	5	6	10	2	3	-	-	-	-	-	-	-	-	2	2
1	1	-	-	8	9	-	-	37	42	10	15	11	11	-	-	2	2	-	1	-	-	1	1
7	8	-	-	221	230	-	-	478	548	244	228	347	331	-	-	9	9	13	13	-	-	8	10
1	1	-	-	5	4	-	-	20	19	45	37	16	14	1	-	3	3	-	-	-	-	2	2
-	-	-	-	4	4	-	-	11	11	-	-	3	3	-	-	-	-	-	-	-	-	-	-
-	-	-	-	-	-	-	-	-	-	-	-	-	-	-	-	-	-	-	-	-	-	-	-
-	-	-	-	-	-	-	-	-	-	-	-	-	-	-	-	-	-	-	-	-	-	-	-
-	-	-	-	-	-	-	-	-	-	-	-	-	-	-	-	-	-	-	-	-	-	-	-
-	-	-	-	-	-	-	-	-	-	-	-	-	-	-	-	-	-	-	-	-	-	-	-

査 察 ・ 検 査 用

区 分	合 計	消 防 局	臨 港 消 防 署
可燃性ガス検知器	21	4	3
毒性用ガス検知器	3	3	-
酸素濃度計	2	1	1
ピトゲージ	18	4	3
漏電火災警報試験器(1250mA)	5	-	1
自動式絶縁抵抗計(500V用)	9	2	2
自動式絶縁抵抗計(250V用)	11	-	2
手動式絶縁抵抗計(500V用)	3	1	1
テスタ	17	6	5
接地抵抗計(1000Ω)	10	2	2
騒音計	12	-	1
振動計	1	1	-
超音波厚み計	8	2	1
超音波探傷器	1	1	-
磁粉探傷器	2	2	-
電磁式膜厚計	9	1	1
ダイヤルゲージ	2	2	-
自在分度器	1	1	-
ウェルデイングゲージ	5	5	-
マイクローメータ	3	3	-
パイロットミラー	16	3	2
管内検知器	1	1	-
トランシーバ	17	3	2
オートレベル	1	1	-
トランシット	1	1	-
火災調査用カメラ	19	2	3
8mmカメラ・ビデオカメラ	-	-	-
火災原因調査用カバン	21	-	1
カメラバッグ(金属製)	18	3	2
防水・防爆等強力ライト	12	2	1
自動平衡型記録計	1	1	-
重錘型圧力計試験器	2	2	-
流量計	4	4	-
鉄筋探知器	1	1	-
シュミットテストハンマ	1	1	-
X線フィルム透過濃度計	1	1	-
双眼鏡	1	1	-
発電機	1	1	-
投光機	4	4	-
塩素ボンベ収納機	4	2	1
工業用ファイバースコープ	1	1	-
距離測定器	8	-	1
ホイールメジャ	1	1	-
デジタールポ	1	1	-
消防車両性能検査器具一式	1	1	-

資 機 材 配 置 状 況

(平成22年3月31日現在)

川崎消防署	幸消防署	中原消防署	高津消防署	宮前消防署	多摩消防署	麻生消防署
1	3	3	2	2	2	1
-	-	-	-	-	-	-
-	-	-	-	-	-	-
2	2	1	2	1	2	1
-	1	1	1	-	1	-
-	-	2	2	-	1	-
1	1	1	1	2	1	2
-	1	-	-	-	-	-
1	2	1	1	-	1	-
-	1	1	1	1	1	1
1	2	2	2	1	2	1
-	-	-	-	-	-	-
1	1	2	1	-	-	-
-	-	-	-	-	-	-
-	-	-	-	-	-	-
1	1	1	1	1	1	1
-	-	-	-	-	-	-
-	-	-	-	-	-	-
-	-	-	-	-	-	-
1	2	2	2	1	2	1
-	-	-	-	-	-	-
-	2	2	2	2	2	2
-	-	-	-	-	-	-
-	-	-	-	-	-	-
2	2	3	1	3	1	2
-	-	-	-	-	-	-
-	4	4	1	4	4	3
2	2	3	2	2	1	1
1	2	2	-	2	1	1
-	-	-	-	-	-	-
-	-	-	-	-	-	-
-	-	-	-	-	-	-
-	-	-	-	-	-	-
-	-	-	1	-	-	-
-	-	-	-	-	-	-
-	-	-	-	-	-	-
-	-	-	-	-	-	-
1	1	1	1	1	1	1
-	-	-	-	-	-	-
-	-	-	-	-	-	-
-	-	-	-	-	-	-

建 築 事 務

区 分			合 計	臨港消防署	川崎消防署	幸 消防署	
総 件 数			5,526	531	353	529	
同 意 事 務	合 計	件 数	3,994	467	290	445	
		同 意	3,990	467	288	445	
		指 導	4		2		
		不 同 意	-				
	同 意 面 積 (m ²)		2,553,505	687,603	107,618	459,502	
	確 認 申 請	小 計	件 数	3,694	432	263	431
			同 意	3,690	432	261	431
			指 導	4		2	
			不 同 意	-		-	
	同 意 面 積		2,301,452	675,101	96,662	324,128	
	局 長 扱	局 長 扱	件 数	222	27	21	32
			同 意	222	27	21	32
			指 導	-			
			不 同 意	-			
同 意 面 積		1,378,907	320,698	57,297	269,987		
署 長 扱	署 長 扱	件 数	3,472	405	242	399	
		同 意	3,468	405	240	399	
		指 導	4		2		
		不 同 意	-				
同 意 面 積		922,545	354,403	39,365	54,141		
許 可 申 請	小 計	件 数	300	35	27	14	
		同 意	300	35	27	14	
		指 導	-				
		不 同 意	-				
同 意 面 積		252,053	12,502	10,956	135,374		
局 長 扱	局 長 扱	件 数	58	13	3	8	
		同 意	58	13	3	8	
		指 導	-				
		不 同 意	-				
同 意 面 積		211,786	8,114	7,439	134,710		
署 長 扱	署 長 扱	件 数	242	22	24	6	
		同 意	242	22	24	6	
		指 導	-				
		不 同 意	-				
同 意 面 積		40,267	4,388	3,517	664		
計 画 通 知	局 長 扱	件 数	181	22	17	32	
		不 備 通 知 面 積	-				
同 意 面 積		179,976	15,331	5,670	21,756		
通 知 住 宅	局 長 扱	件 数	165	20	17	22	
	署 長 扱	件 数	1,186	22	29	30	

(注) 指導は、不備を補正させるため特定行政庁へいったん返戻し、再受付を示した件数です。

処 理 状 況

(平成21年度)

中原消防署	高津消防署	宮前消防署	多摩消防署	麻生消防署
910	895	682	799	827
758	676	552	600	206
758	675	552	599	206
	1		1	
457,873	204,647	277,491	155,514	203,257
688	619	520	560	181
688	618	520	559	181
	1		1	
414,948	192,191	271,772	136,505	190,145
47	36	27	11	21
47	36	27	11	21
279,224	94,027	182,332	22,019	153,323
641	583	493	549	160
641	582	493	548	160
	1		1	
135,724	98,164	89,440	114,486	36,822
70	57	32	40	25
70	57	32	40	25
42,925	12,456	5,719	19,009	13,112
11	5	3	7	8
11	5	3	7	8
35,946	4,772	42	12,286	8,477
59	52	29	33	17
59	52	29	33	17
6,979	7,684	5,677	6,723	4,635
44	17	19	11	19
68,920	20,211	3,986	687	43,415
37	29	19	6	15
71	173	92	182	587

月 別 建 築 事

区 分		月									
		合 計	4月	5月	6月	7月	8月	9月	10月	11月	
総 件 数		5,526	444	346	414	486	401	504	554	548	
同 意 事 務	件 数	3,994	357	248	292	351	277	362	389	378	
	合 同 意	3,990	357	247	292	351	277	362	388	378	
	計 指 導	4		1					1		
	不 同 意	-									
	確 認	件 数	1,795	174	118	133	145	117	175	146	161
		一 般 建 築 物	1,794	174	118	133	145	117	175	145	161
		同 意	1,794	174	118	133	145	117	175	145	161
		指 導	1							1	
	申 請	件 数	1,899	167	116	136	170	144	167	211	176
		特 殊 建 築 物	1,896	167	115	136	170	144	167	211	176
同 意		1,896	167	115	136	170	144	167	211	176	
指 導		3		1							
許 可 申 請	件 数	300	16	14	23	36	16	20	32	41	
	同 意	300	16	14	23	36	16	20	32	41	
	指 導	-									
	不 同 意	-									
計 画 通 知	件 数	181	17	9	4	9	22	8	16	11	
	不 備 通 知	-									
通 知 住 宅	件 数	1,351	70	89	118	126	102	134	149	159	

(注) 指導は、不備を補正させるため特定行政庁にいったん返戻し、再受付を示した件数です。

務 処 理 状 況

(平成21年度)

別				署 別							
12月	1月	2月	3月	臨 港 消防署	川 崎 消防署	幸 消防署	中 原 消防署	高 津 消防署	宮 前 消防署	多 摩 消防署	麻 生 消防署
509	465	448	407	531	353	529	910	895	682	799	827
358	335	340	307	467	290	445	758	676	552	600	206
357	335	340	306	467	288	445	758	675	552	599	206
1			1		2			1		1	
162	150	163	151	283	61	92	468	234	318	277	62
162	150	163	151	283	61	92	468	234	318	276	62
										1	
161	166	162	123	149	202	339	220	385	202	283	119
160	166	162	122	149	200	339	220	384	202	283	119
1			1		2			1			
35	19	15	33	35	27	14	70	57	32	40	25
35	19	15	33	35	27	14	70	57	32	40	25
17	19	24	25	22	17	32	44	17	19	11	19
134	111	84	75	42	46	52	108	202	111	188	602

確認申請の用

区 分		合 計		臨港消防署		川崎消防署		幸 消防署		
		件 数	延面積	件 数	延面積	件 数	延面積	件 数	延面積	
合 計		3,690	2,301,452	432	675,101	261	96,662	431	324,128	
1	イ	劇場・映画館等	-	-						
	ロ	公会堂・集会場	-	-						
2	イ	キャバレー・ナイトクラブ等	-	-						
	ロ	遊技場・ダンスホール	-	-						
	ハ	性風俗営業店舗等	-	-						
	ニ	カラオケボックス・インターネットカフェ等	-	-						
3	イ	待合・料理店等	-	-						
	ロ	飲食店	8	1,160	1	99		1	99	
4		百貨店・マーケット等	32	16,307	2	399	1	196	1	142
5	イ	旅館・ホテル等	1	1,075	1	1,075				
	ロ	寄宿舎・共同住宅等	560	874,221	49	141,827	48	54,158	51	131,199
6	イ	病院・診療所等	7	59,235					2	20,239
	ロ	老人短期入所施設等	15	36,709	2	7,789	1	371	1	17
	ハ	老人デイサービスセンター等	6	3,717			2	1,496		
	ニ	幼稚園・特別支援学校	5	1,670			3	480		
7		小・中・高等学校等	1	31	1	31				
8		図書館等	-	-						
9	イ	蒸気浴場・熱気浴場	-	-						
	ロ	公衆浴場等	-	-						
10		停車場等	13	1,187	5	32	3	374		
11		神社・寺院等	12	11,423	1	22				
12	イ	工場・作業場等	20	26,712	16	16,309				
	ロ	映画スタジオ等	-	-						
13	イ	自動車車庫等	19	8,689	5	37	2	26	1	1,865
	ロ	飛行機等の格納庫	-	-						
14		倉庫	85	349,494	40	339,619	4	582	5	339
15		前各項に該当しない事業場	141	164,253	55	29,123	7	2,263	11	41,036
16	イ	特定防火対象物の 存する複合用途	77	323,951	6	3,247	9	10,478	10	87,249
	ロ	上記以外の複合用途	53	135,636	9	111,438	7	8,726	5	897
16の2		地下街	-	-						
16の3		準地下街	-	-						
17		重要文化財等	-	-						
18		50 m以上のアーケード	-	-						
		専用住宅	2,635	285,982	239	24,054	174	17,512	343	41,046
		工作物等	-	-						

途別同意状況

(平成21年度)

中原消防署		高津消防署		宮前消防署		多摩消防署		麻生消防署	
件数	延面積	件数	延面積	件数	延面積	件数	延面積	件数	延面積
688	414,948	618	192,191	520	271,772	559	136,505	181	190,145
3	333	1	405	1	98			1	126
4	3,192	4	884	6	7,759	12	3,430	2	305
133	130,968	95	115,216	41	185,458	97	56,486	46	58,909
2	1,034	1	4,358			1	606	1	32,998
1	6,072	1	546	5	12,346	2	2,108	2	7,460
		3	1,773			1	448		
2	1,190								
		2	232			3	549		
3	961	2	6,425	2	2,790	1	327	3	898
3	10,384							1	19
		4	70	1	5	2	84	4	6,602
13	762	10	4,197	1	2,401	9	1,364	3	230
17	61,454	12	2,348	9	2,896	19	21,702	11	3,431
24	144,025	9	6,381	5	2,690	9	2,101	5	67,780
14	4,994	8	3,523	1	1,533	7	1,637	2	2,888
469	49,579	466	45,833	448	53,796	396	45,663	100	8,499

許 可 申 請 の 用

区 分	合 計		臨港消防署		川崎消防署		幸 消防署		
	件 数	延面積	件 数	延面積	件 数	延面積	件 数	延面積	
合 計	300	252,053	35	12,502	27	10,956	14	135,374	
1 イ	劇場・映画館等	1	2,321						
ロ	公会堂・集会場	-	-						
2 イ	キャバレー・ナイトクラブ等	-	-						
ロ	遊技場・ダンスホール	-	-						
ハ	性風俗営業店舗	-	-						
ニ	カラオケボックス・インターネットカフェ等	-	-						
3 イ	待合・料理店等	-	-						
ロ	飲食店	-	-						
4	百貨店・マーケット等	2	68,500				2	68,500	
5 イ	旅館・ホテル等	-	-						
ロ	寄宿舎・共同住宅等	8	49,205				2	44,893	
6 イ	病院・診療所等	4	57,276				1	21,286	
ロ	老人短期入所施設等	-	-						
ハ	老人デイサービスセンター等	-	-						
ニ	幼稚園・特別支援学校	1	269						
7	小・中・高等学校等	6	20,600	2	1,697				
8	図書館等	-	-						
9 イ	蒸気浴場・熱気浴場	-	-						
ロ	公衆浴場等	-	-						
10	停車場等	-	-						
11	神社・寺院等	-	-						
12 イ	工場・作業場等	2	1,800	2	1,800				
ロ	映画スタジオ等	-	-						
13 イ	自動車車庫等	-	-						
ロ	飛行機等の格納庫	-	-						
14	倉庫	4	162						
15	前各項に該当しない事業場	76	19,990	15	7,321	7	1,784	3	31
16 イ	特定防火対象物の 存する複合用途	3	10,606			2	7,419		
ロ	上記以外の複合用途	1	189						
16の2	地下街	-	-						
16の3	準地下街	-	-						
17	重要文化財等	-	-						
18	50 m以上のアーケード	-	-						
	専用住宅	192	21,135	16	1,684	18	1,753	6	664
	工作物等	-	-						

途 別 同 意 状 況

(平成21年度)

中原消防署		高津消防署		宮前消防署		多摩消防署		麻生消防署	
件 数	延面積	件 数	延面積	件 数	延面積	件 数	延面積	件 数	延面積
70	42,925	57	12,456	32	5,719	40	19,009	25	13,112
						1	2,321		
1	285	1	245	1	278	2	1,338	1	2,166
3	35,990								
1	269	1	4,714			2	11,374	1	2,815
2	95	1	41	1	26				
11	785	15	3,447	5	1,671	6	800	14	4,151
								1	3,187
1	189								
51	5,312	39	4,009	25	3,744	29	3,176	8	793

計 画 通 知 の 用

区 分		合 計		臨港消防署		川崎消防署		幸 消防署		
		件 数	延面積	件 数	延面積	件 数	延面積	件 数	延面積	
合 計		181	179,976	22	15,331	17	5,670	32	21,756	
1	イ	劇場・映画館等	-	-						
	ロ	公会堂・集会場	-	-						
2	イ	キャバレー・ナイトクラブ等	-	-						
	ロ	遊技場・ダンスホール	-	-						
	ハ	性風俗営業店舗等	-	-						
	ニ	カラオケボックス・インターネットカフェ等	-	-						
3	イ	待合・料理店等	-	-						
	ロ	飲食店	-	-						
4		百貨店・マーケット等	-	-						
5	イ	旅館・ホテル等	-	-						
	ロ	寄宿舎・共同住宅等	7	22,613				4	14,302	
6	イ	病院・診療所等	1	32,774						
	ロ	老人短期入所施設等	-	-						
	ハ	老人デイサービスセンター等	1	15						
	ニ	幼稚園・特別支援学校	-	-						
7		小・中・高等学校等	27	69,101	6	5,284	1	2,158	3	2,066
8		図書館等	-	-						
9	イ	蒸気浴場・熱気浴場	-	-						
	ロ	公衆浴場等	-	-						
10		停車場等	-	-						
11		神社・寺院等	-	-						
12	イ	工場・作業場等	2	8,348	2	8,348				
	ロ	映画スタジオ等	-	-						
13	イ	自動車車庫等	-	-						
	ロ	飛行機等の格納庫	5	229	1	41		1	38	
14		倉庫	26	678	3	97	3	96	5	61
15		前各項に該当しない事業場	103	39,299	10	1,561	12	2,929	17	5,027
16	イ	特定防火対象物の 存する複合用途	2	5,585						
	ロ	上記以外の複合用途	7	1,334			1	487	2	262
16の2		地下街	-	-						
16の3		準地下街	-	-						
17		重要文化財等	-	-						
18		50m以上のアーケード	-	-						
		専用住宅	-	-						
		工作物等	-	-						

途 別 処 理 状 況

(平成21年度)

中原消防署		高津消防署		宮前消防署		多摩消防署		麻生消防署	
件 数	延面積	件 数	延面積	件 数	延面積	件 数	延面積	件 数	延面積
44	68,920	17	20,211	19	3,986	11	687	19	43,415
2	5,659			1	2,652				
1	32,774	1	15						
7	23,400	5	19,890	2	570			3	15,733
1	55					1	45	1	50
1	5	4	154	5	138			5	127
29	1,471	7	152	11	626	9	542	8	26,991
1	5,129							1	456
2	427					1	100	1	58

確認申請の工事別処理状況

(平成21年度)

区 分	合 計	臨港消防署	川崎消防署	幸消防署	中原消防署	高津消防署	宮前消防署	多摩消防署	麻生消防署
合 計	3,690	432	261	431	688	618	520	559	181
新 築	3,602	416	252	421	678	610	501	548	176
増 築	63	14	4	7	7	6	11	9	5
改 築	1				1				
増 改 築	-								
移 転	-								
修 繕	-								
模 様 替	-								
用 途 変 更	24	2	5	3	2	2	8	2	
工 作 物 等	-								

確認申請の構造別処理状況

(平成21年度)

区 分	合 計	臨港消防署	川崎消防署	幸消防署	中原消防署	高津消防署	宮前消防署	多摩消防署	麻生消防署
合 計	3,690	432	261	431	688	618	520	559	181
耐火建築物	509	49	56	57	125	80	49	54	39
準耐火建築物	1,509	167	136	258	338	228	143	199	40
不燃建築物	202	46	9	54	21	24	13	23	12
防火建築物	1,447	167	59	59	204	286	306	280	86
木造建築物	23	3	1	3			9	3	4
工 作 物 等	-								

危険物施設数

(平成22年3月31日現在)

区 分		合 計	臨港消防署	川崎消防署	幸消防署	中原消防署	高津消防署	宮前消防署	多摩消防署	麻生消防署		
合 計		4,791	3,964	121	122	184	168	90	81	61		
製 造 所		100	96	2	-	-	1	-	1	-		
貯 蔵 所	屋 内 貯 蔵 所	452	311	20	24	26	37	16	9	9		
	屋 外 タンク貯蔵所	1,748	1,740	2	-	3	1	-	2	-		
	屋 内 タンク貯蔵所	71	41	4	6	6	4	3	4	3		
	地 下 タンク貯蔵所	329	101	32	29	67	38	22	25	15		
	簡 易 タンク貯蔵所	1	1	-	-	-	-	-	-	-		
	移 動 タンク貯蔵所	974	886	10	19	9	28	12	-	10		
	屋 外 貯 蔵 所	161	153	1	1	4	-	-	2	-		
取 扱 所	一 般 取 扱 所		629	470	28	24	49	22	8	22	6	
	給 油 取 扱 所	営 業 用	屋 外	108 (40)	18 (3)	8 (2)	10 (6)	8 (2)	21 (6)	21 (10)	9 (5)	13 (6)
			屋 内	26 (8)	3 -	6 (3)	2 -	3 (1)	3 -	3 (2)	3 (1)	3 (1)
		船 舶 ・ 鉄 道 ・ 自 家 用		132	88	5	7	9	12	5	4	2
	販 売 取 扱 所	1 種		6	3	2	-	-	1	-	-	-
2 種		1	-	1	-	-	-	-	-	-		
移 送 取 扱 所		53	53	-	-	-	-	-	-	-		

(注) 1 設置許可施設数を表しています。
2 ()内は、セルフ給油取扱所で内数です。

危険物施設の設置・廃止状況

(平成21年度)

区 分			施設 総 数	合 計	臨 港 消 防 署	川 崎 消 防 署	幸 消 防 署	中 原 消 防 署	高 津 消 防 署	宮 前 消 防 署	多 摩 消 防 署	麻 生 消 防 署	
合 計			設置	4,791	73	2	5	4	2	1	-	-	
			廃止		126	99	2	4	8	6	2	5	-
製 造 所			設置	100	-	-	-	-	-	-	-	-	
			廃止		-	-	-	-	-	-	-	-	-
貯 蔵 所	屋 内 貯 蔵 所		設置	452	8	6	1	-	1	-	-	-	
			廃止		11	6	-	-	1	2	-	2	-
	屋 外 タンク 貯 蔵 所		設置	1,748	2	2	-	-	-	-	-	-	
			廃止		13	13	-	-	-	-	-	-	-
	屋 内 タンク 貯 蔵 所		設置	71	-	-	-	-	-	-	-	-	
			廃止		1	-	-	-	-	-	1	-	
	地 下 タンク 貯 蔵 所		設置	329	4	1	-	1	2	-	-	-	
			廃止		14	4	2	2	2	2	1	1	-
	簡 易 タンク 貯 蔵 所		設置	1	-	-	-	-	-	-	-	-	-
			廃止		-	-	-	-	-	-	-	-	-
	移 動 タンク 貯 蔵 所		設置	974	54	50	1	1	-	1	1	-	-
			廃止		62	60	-	2	-	-	-	-	-
	屋 外 貯 蔵 所		設置	161	7	7	-	-	-	-	-	-	-
			廃止		8	8	-	-	-	-	-	-	-
一 般 取 扱 所			設置	629	10	6	-	2	2	-	-	-	
			廃止		10	5	-	-	4	1	-	-	-
取 扱 所	給 油 取 扱 所	営 業 用	屋 外		設置	108	-	-	-	-	-	-	
					廃止		4	1	-	-	-	1	1
		屋 内		設置	26	-	-	-	-	-	-	-	
				廃止		1	-	-	-	1	-	-	-
	船 舶 ・ 鉄 道 ・ 自 家 用			設置	132	2	1	-	1	-	-	-	
				廃止		2	2	-	-	-	-	-	-
販 売 取 扱 所	1 種		設置	6	-	-	-	-	-	-	-		
			廃止		-	-	-	-	-	-	-		
	2 種		設置	1	-	-	-	-	-	-	-		
			廃止		-	-	-	-	-	-	-		
移 送 取 扱 所			設置	53	-	-	-	-	-	-	-		
			廃止		-	-	-	-	-	-	-		

(注) 1 廃止には、取り止めを含みます。

2 移動タンク貯蔵所の設置には、他都市からの常置場所変更、廃止には、他都市への常置場所変更を含みます。

危険物製造所等関係文書の受理状況

(平成21年度)

区 分	合 計	許 可 申 請		検 査 申 請					届 出 等		
		設置	変更	完成	水張 水圧	基礎 地盤	溶接部	保安	資料 提出	種類 数量	廃止
合 計	2,432	50	512	513	77	-	33	15	968	186	78
製 造 所	189	-	48	48	-	-	-	-	82	11	-
一 般 取 扱 所	544	14	119	119	2	-	-	-	243	37	10
給油取扱所	営業用	124	19	19	3	-	-	-	77	2	4
	船舶・鉄道・自家用	21	4	6	-	-	-	-	8	-	1
販 売 取 扱 所	-	-	-	-	-	-	-	-	-	-	-
移 送 取 扱 所	58	-	25	22	-	-	-	-	10	1	-
屋 外 タ ン ク 貯 蔵 所	1,038	2	224	208	68	-	33	15	419	56	13
屋 内 タ ン ク 貯 蔵 所	3	-	-	-	-	-	-	-	2	-	1
屋 外 貯 蔵 所	36	8	3	8	-	-	-	-	3	4	10
屋 内 貯 蔵 所	77	10	7	18	-	-	-	-	10	25	7
移 動 タ ン ク 貯 蔵 所	308	10	60	61	-	-	-	-	109	50	18
地 下 タ ン ク 貯 蔵 所	30	4	3	4	-	-	-	-	5	-	14
簡 易 タ ン ク 貯 蔵 所	-	-	-	-	-	-	-	-	-	-	-
他 都 市 用 タ ン ク 検 査	4	-	-	-	4	-	-	-	-	-	-

月別文書の受理状況

(平成21年度)

区 分		合計	4月	5月	6月	7月	8月	9月	10月	11月	12月	1月	2月	3月	
合 計		2,103	180	125	190	218	173	188	188	146	181	127	158	229	
申 請 書	小 計	508	27	26	36	68	51	42	55	29	30	39	43	62	
	設 置 許 可	35	1	1	-	6	4	3	5	-	4	3	3	5	
	変 更 許 可	151	7	6	12	30	17	13	12	5	6	15	7	21	
	完 成 検 査	158	7	6	10	15	21	19	23	8	10	4	15	20	
	水 張 ・ 水 圧 検 査	77	4	5	6	9	7	4	5	7	7	8	7	8	
	基 礎 ・ 地 盤 検 査	-	-	-	-	-	-	-	-	-	-	-	-	-	
	溶 接 部 検 査	33	2	3	6	2	1	-	4	2	-	3	7	3	
	保 安 検 査	15	-	1	-	1	1	1	1	1	2	1	3	3	
	予 防 規 程 認 可	39	6	4	2	5	-	2	5	6	1	5	1	2	
届 出 書	小 計	1,595	153	99	154	150	122	146	133	117	151	88	115	167	
	廃 止	78	7	5	4	9	1	4	4	5	10	4	8	17	
	種 類 数 量 変 更	186	11	8	28	24	13	17	11	30	10	11	11	12	
	資 料 提 出	968	67	60	89	74	87	98	91	62	106	51	71	112	
	保 安 監 督 者 選 解 任	220	43	20	21	24	13	12	20	16	14	13	13	11	
	石 災 法 関 係	防 災 管 理 者 等 選 解 任	56	10	1	7	7	2	4	3	4	6	4	1	7
		防 災 規 程	18	1	1	1	4	2	2	2	-	1	2	2	-
		現 況	49	11	4	3	7	1	4	1	-	3	3	7	5
特 定 防 災 施 設 設 置		20	3	-	1	1	3	5	1	-	1	-	2	3	

(注) 1 水張(水圧)検査は、他都市設置用タンク検査を含みます。

2 石災法とは、石油コンビナート等災害防止法をいいます。

3 予防規程認可には、予防規程細則等変更報告書を含みます。

危険物施設の倍数別

区 分			全 施 設	倍 数						
				5倍 以下	5倍 を超え 10倍 以下	10倍 を超え 50倍 以下	50倍 を超え 100倍 以下	100倍 を超え 150倍 以下	150倍 を超え 200倍 以下	
合 計			4,791	808	573	858	749	265	108	
製 造 所			100	1	5	14	9	-	9	
貯 蔵 所	屋 内 貯 蔵 所		452	207	76	88	23	14	15	
	屋 外 タ ン ク 貯 蔵 所		1,748	59	70	293	147	106	44	
	屋 内 タ ン ク 貯 蔵 所		71	35	30	6	-	-	-	
	地 下 タ ン ク 貯 蔵 所		329	155	69	70	17	8	2	
	簡 易 タ ン ク 貯 蔵 所		1	1	-	-	-	-	-	
	移 動 タ ン ク 貯 蔵 所		974	128	99	127	474	103	5	
	屋 外 貯 蔵 所		161	34	54	54	9	-	6	
取 扱 所	一 般 取 扱 所		629	172	142	126	43	15	10	
	給 油 取 扱 所	営 業 用	屋 外	108 (40)	-	-	1	13	17	15 (4)
			屋 内	26 (8)	-	-	-	-	1	2
		船 舶 ・ 鉄 道 ・ 自 家 用		132	14	28	73	14	1	-
	販 売 取 扱 所	1 種	6	2	-	4	-	-	-	
		2 種	1	-	-	1	-	-	-	
移 送 取 扱 所		53	-	-	1	-	-	-		

(注) ()内は、セルフ給油取扱所で内数です。

・ 類別設置状況

(平成22年3月31日現在)

別				類別						
200倍 を超え 1,000倍 以下	1,000倍 を超え 5,000倍 以下	5,000倍 を超え 10,000倍 以下	10,000 を超え るもの	第 1 類	第 2 類	第 3 類	第 4 類	第 5 類	第 6 類	混 在
619	400	130	281	6	23	7	4,623	4	3	125
28	11	8	15	-	-	-	84	-	-	16
19	10	-	-	6	-	2	403	4	-	37
377	328	108	216	-	10	4	1,733	-	1	-
-	-	-	-	-	-	-	71	-	-	-
7	1	-	-	-	-	-	329	-	-	-
-	-	-	-	-	-	-	1	-	-	-
32	6	-	-	-	5	1	938	-	1	29
3	1	-	-	-	2	-	159	-	-	-
61	31	9	20	-	6	-	583	-	1	39
62 (34)	-	-	-	-	-	-	108 (40)	-	-	-
23 (8)	-	-	-	-	-	-	26 (8)	-	-	-
1	1	-	-	-	-	-	132	-	-	-
-	-	-	-	-	-	-	5	-	-	1
-	-	-	-	-	-	-	1	-	-	-
6	11	5	30	-	-	-	50	-	-	3

危険物屋外タンク

区 分	合 計	第 1 類	第 2 類	第 3 類	第		
					小計	原油	ナフサ
合 計 (kℓ)	1,748	-	10	4	1,733	40	57
100未満 (kℓ)	507	-	2	4	500	-	3
100以上 ~ 500未満	420	-	3	-	417	2	5
500以上 ~ 1,000未満	256	-	-	-	256	2	1
1,000以上 ~ 5,000未満	271	-	2	-	269	2	10
5,000以上 ~10,000未満	186	-	3	-	183	2	33
10,000以上 ~20,000未満	45	-	-	-	45	1	1
20,000以上 ~30,000未満	20	-	-	-	20	4	-
30,000以上 ~40,000未満	13	-	-	-	13	5	-
40,000以上 ~50,000未満	23	-	-	-	23	16	4
50,000以上	7	-	-	-	7	6	-

貯蔵所設置状況

(平成22年3月31日現在)

4 類								第5類	第6類
ガソリン	灯油	軽油	重油	第4 石油類	アルコ ール類	その他			
						水溶性	非水溶性		
42	82	79	150	145	73	139	926	-	1
2	10	11	22	63	24	61	304	-	1
5	7	8	10	37	22	55	266	-	-
1	10	2	19	28	10	18	165	-	-
17	26	23	31	10	15	5	130	-	-
11	18	26	45	3	1	-	44	-	-
3	3	7	17	1	1	-	11	-	-
1	4	2	6	3	-	-	-	-	-
2	4	-	-	-	-	-	2	-	-
-	-	-	-	-	-	-	3	-	-
-	-	-	-	-	-	-	1	-	-

危険物等施設数と検査状況

(平成21年度)

区 分	合 計	臨 港 消 防 署	川 崎 消 防 署	幸 消 防 署	中 原 消 防 署	高 津 消 防 署	宮 前 消 防 署	多 摩 消 防 署	麻 生 消 防 署
立 入 検 査	5,374	4,055	246	194	234	217	184	126	118
危険物施設総数	4,791	3,964	121	122	184	168	90	81	61
検 査 件 数	4,562	3,842	103	100	165	132	97	66	57
製造所	100	96	2	-	-	1	-	1	-
屋内貯蔵所	354	274	10	13	16	22	7	9	3
屋外タンク貯蔵所	1,752	1,744	3	-	3	-	-	2	-
屋内タンク貯蔵所	54	40	-	4	4	2	1	3	-
地下タンク貯蔵所	250	76	33	16	53	26	17	21	8
簡易タンク貯蔵所	1	1	-	-	-	-	-	-	-
移動タンク貯蔵所	1,013	862	19	32	27	23	28	-	22
屋外貯蔵所	153	147	-	-	4	-	-	2	-
一般取扱所	553	448	17	15	36	16	4	15	2
給油取扱所									
営業用	171	24	18	17	14	30	36	12	20
船舶・鉄道・自家用	106	75	1	3	8	12	4	1	2
販売取扱所	2	2	-	-	-	-	-	-	-
移送取扱所	53	53	-	-	-	-	-	-	-
少量危険物施設総数	4,019	1,509	474	340	517	393	314	268	204
検 査 件 数	766	195	143	88	62	73	84	60	61
指定可燃物施設総数	1,099	909	27	48	36	43	21	12	3
検 査 件 数	46	18	-	6	7	12	3	-	-
完 成 検 査	695	653	5	8	8	6	6	6	3
製造所	100	99	1	-	-	-	-	-	-
屋内貯蔵所	22	16	1	2	3	-	-	-	-
屋外タンク貯蔵所	243	243	-	-	-	-	-	-	-
屋内タンク貯蔵所	1	1	-	-	-	-	-	-	-
地下タンク貯蔵所	11	4	-	4	-	1	1	1	-
簡易タンク貯蔵所	-	-	-	-	-	-	-	-	-
移動タンク貯蔵所	101	95	2	-	-	3	1	-	-
屋外貯蔵所	36	36	-	-	-	-	-	-	-
一般取扱所	124	117	-	1	4	-	-	2	-
給油取扱所									
営業用	15	-	1	1	1	2	4	3	3
船舶・鉄道・自家用	-	-	-	-	-	-	-	-	-
販売取扱所	-	-	-	-	-	-	-	-	-
移送取扱所	42	42	-	-	-	-	-	-	-
完 成 前 検 査	110	104	3	-	3	-	-	-	-
基礎・地盤	-	-	-	-	-	-	-	-	-
溶接部	33	33	-	-	-	-	-	-	-
水張・水圧	77	71	3	-	3	-	-	-	-
保 安 検 査	15	15	-	-	-	-	-	-	-

(注) ()内は、再検査回数で外数です。

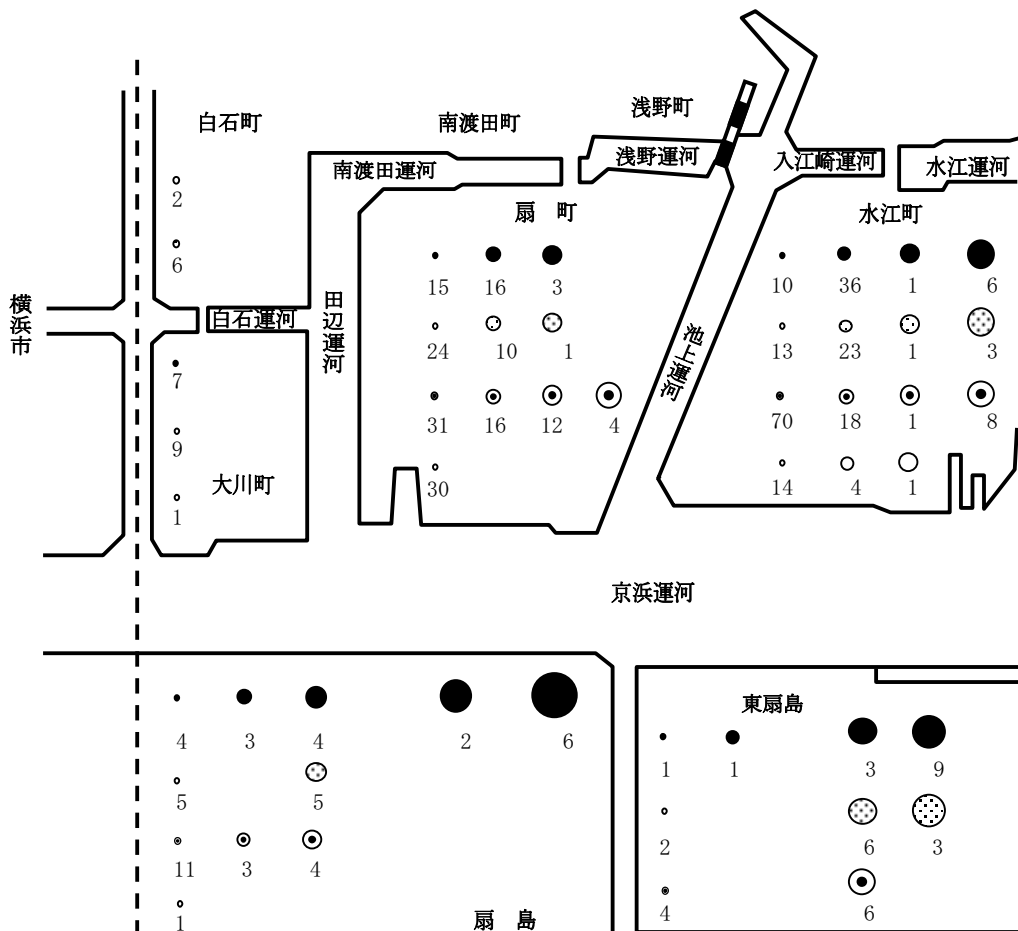
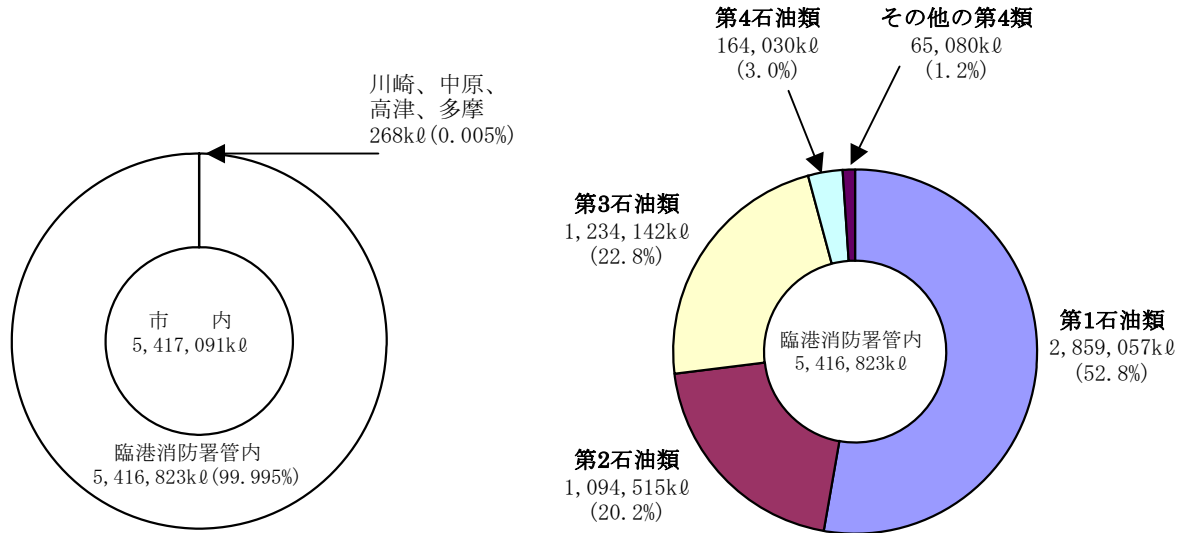
石油類等の貯蔵量

(平成22年3月31日現在)

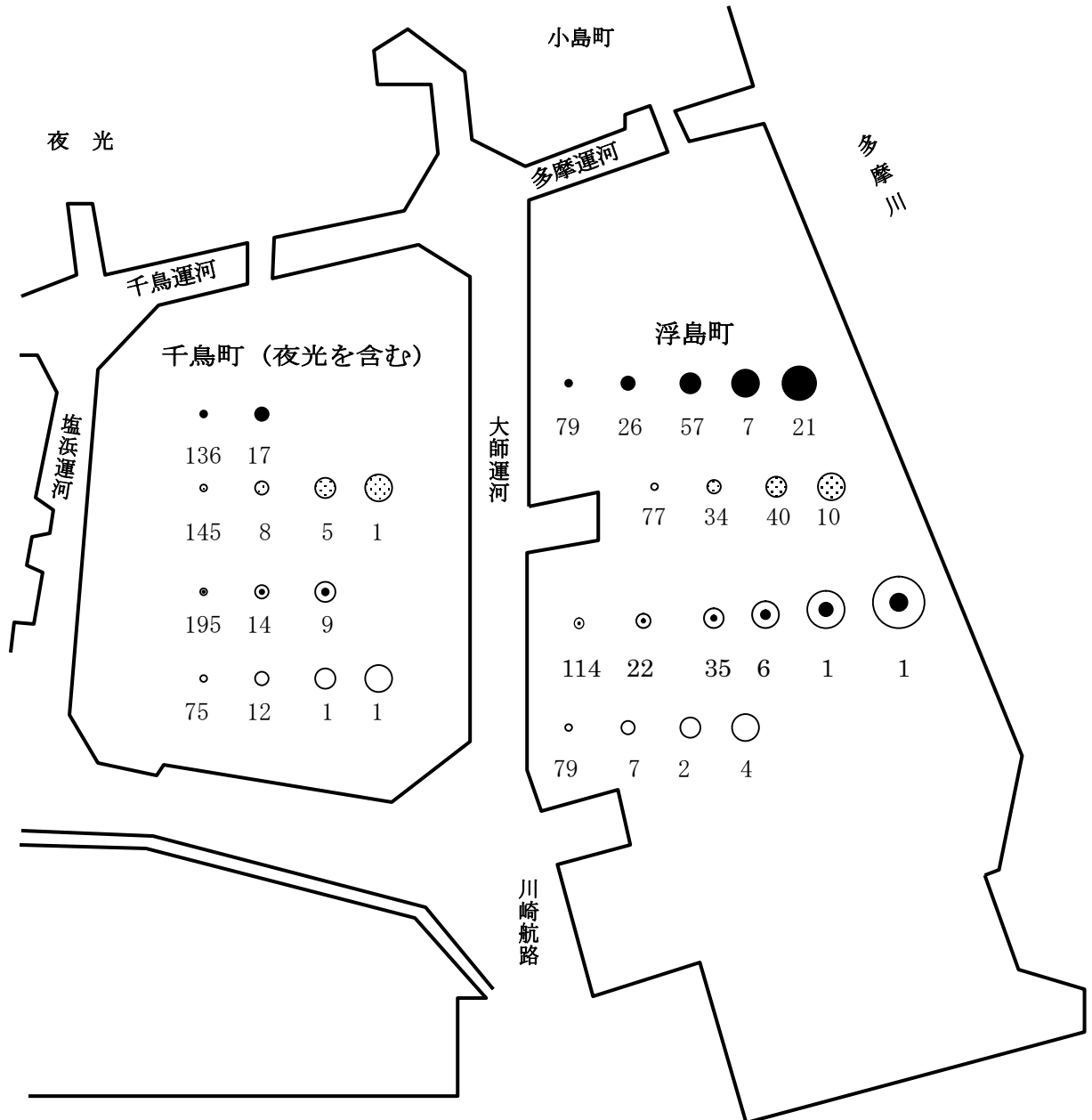
区 分		合 計 (kℓ)	屋 外 タ ン ク 貯 蔵 所						
			第 1 石油類	第 2 石油類	第 3 石油類	第 4 石油類	特 殊 引火物	その他の 第4類	
合 計	貯蔵量	5,417,091	2,859,127	1,094,569	1,234,227	164,089	2,378	62,702	
	施設数	1,733	471	429	600	144	18	71	
小 計	貯蔵量	5,416,823	2,859,057	1,094,515	1,234,142	164,030	2,378	62,702	
	施設数	1,725	470	428	596	142	18	71	
計	貯蔵量	5,416,823	2,859,057	1,094,515	1,234,142	164,030	2,378	62,702	
	施設数	1,725	470	428	596	142	18	71	
臨 港 消 防 区 域	浮 島 小 島	貯蔵量	2,812,340	1,566,781	589,595	523,230	112,627	869	19,238
		施設数	625	190	162	182	39	11	41
特 別 防 災 区 域	千 鳥 夜 光	貯蔵量	432,063	89,570	113,279	161,227	23,048	1,509	43,430
		施設数	619	153	159	218	56	7	26
水 江	貯蔵量	473,267	168,093	105,703	174,768	24,700	-	3	
	施設数	209	53	40	97	18	-	1	
扇 町 浅 野	貯蔵量	325,676	72,468	44,737	204,815	3,630	-	26	
	施設数	164	34	35	65	28	-	2	
大 川 白 石 田 辺 新 田	貯蔵量	1,225	275	507	438	-	-	5	
	施設数	25	7	11	6	-	-	1	
扇 島	貯蔵量	617,341	532,275	49,796	35,245	25	-	-	
	施設数	48	19	10	18	1	-	-	
東 扇 島	貯蔵量	754,912	429,595	190,898	134,419	-	-	-	
	施設数	35	14	11	10	-	-	-	
区 域 外	貯蔵量	-	-	-	-	-	-	-	
	施設数	-	-	-	-	-	-	-	
川 崎 消 防 署	貯蔵量	90	70	-	20	-	-	-	
	施設数	2	1	-	1	-	-	-	
幸 消 防 署	貯蔵量	-	-	-	-	-	-	-	
	施設数	-	-	-	-	-	-	-	
中 原 消 防 署	貯蔵量	94	-	54	10	30	-	-	
	施設数	3	-	1	1	1	-	-	
高 津 消 防 署	貯蔵量	50	-	-	50	-	-	-	
	施設数	1	-	-	1	-	-	-	
宮 前 消 防 署	貯蔵量	-	-	-	-	-	-	-	
	施設数	-	-	-	-	-	-	-	
多 摩 消 防 署	貯蔵量	34	-	-	5	29	-	-	
	施設数	2	-	-	1	1	-	-	
麻 生 消 防 署	貯蔵量	-	-	-	-	-	-	-	
	施設数	-	-	-	-	-	-	-	

コンビナート地域の石油類貯蔵屋外タンク分布図

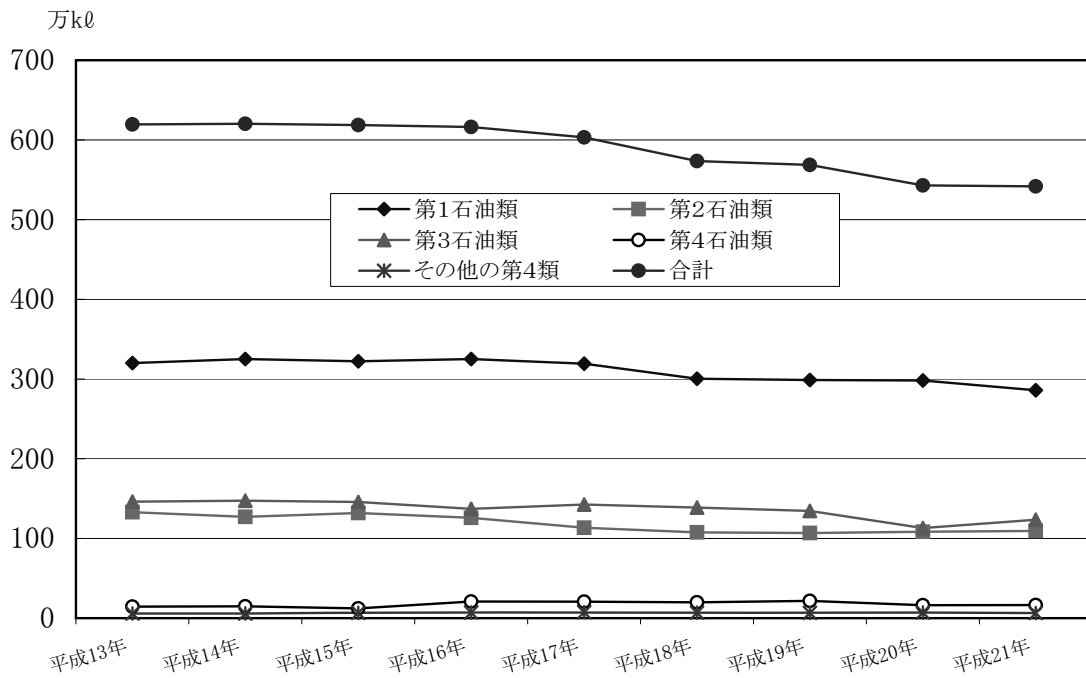
(平成22年3月31日現在)



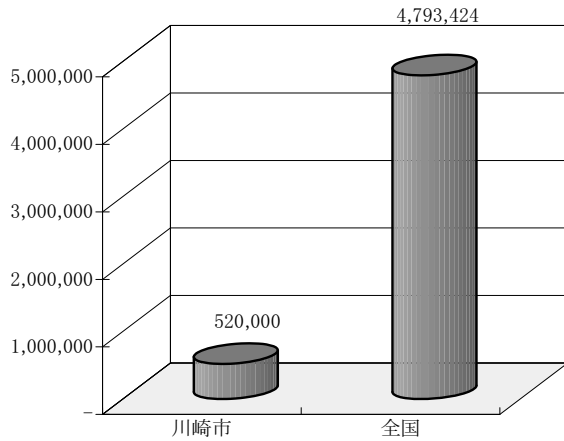
凡	区 分	1,000kℓ 未満	1,000kℓ 以上 5,000kℓ 未満	5,000kℓ 以上 10,000kℓ 未満	10,000kℓ 以上 30,000kℓ 未満	30,000kℓ 以上 50,000kℓ 未満	50,000kℓ 以上
	例	第1石油類	●	●	●	●	●
第2石油類		○	○	○	○	○	○
第3石油類		○	○	○	○	○	○
その他の 第4類		○	○	○	○	○	○



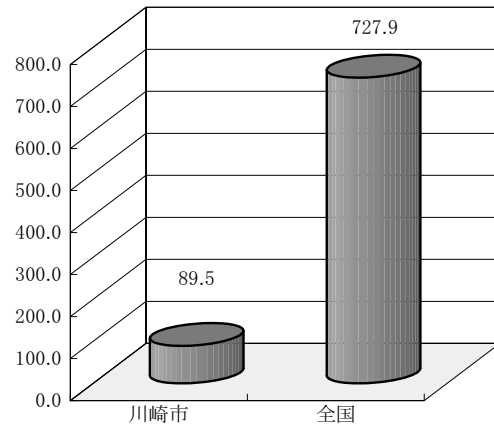
石油類の貯蔵量の推移



石油精製能力 (バレル/日)



エチレン製造能力 (万トン/年)



危険物保安監督者の選任状況

(平成22年3月31日現在)

区 分	被 選 任 者 数	事 業 所 数	施 設 数
合 計	6,368	497	3,020
臨 港 消 防 署	5,312	240	2,670
川 崎 消 防 署	194	35	52
幸 消 防 署	62	27	40
中 原 消 防 署	238	35	59
高 津 消 防 署	286	73	96
宮 前 消 防 署	134	44	48
多 摩 消 防 署	85	27	38
麻 生 消 防 署	57	16	17

危険物施設保安員及び予防規程を定める対象

(平成22年3月31日現在)

区 分	合 計	臨 港 消 防 署	川 崎 消 防 署	幸 消 防 署	中 原 消 防 署	高 津 消 防 署	宮 前 消 防 署	多 摩 消 防 署	麻 生 消 防 署	
予防規程を定めるもの	合 計	1,675 (270)	1,530 (268)	19 (1)	19 (1)	16 -	30 -	25 -	19 -	17 -
	製 造 所	95 (71)	92 (71)	1 -	- -	- -	1 -	- -	1 -	- -
	一 般 取 扱 所	294 (146)	269 (144)	3 (1)	4 (1)	5	5	1	6	1
	屋 内 貯 蔵 所	44 -	43 -	1 -	- -	- -	- -	- -	- -	- -
	屋 外 貯 蔵 所	10 -	10 -	- -	- -	- -	- -	- -	- -	- -
	屋外タンク取扱所	1,038 -	1,038 -	- -	- -	- -	- -	- -	- -	- -
	移 送 取 扱 所	53 (53)	53 (53)	- -	- -	- -	- -	- -	- -	- -
	給 油 取 扱 所	141 -	25 -	14 -	15 -	11 -	24 -	24 -	12 -	16 -

(注) 上段は予防規程該当施設で、()内は施設保安員該当施設で内数です。

過去5年間の危険物製造所等の施設別火災・事故件数

区分	火災													事故																	
	合計	製造所内	貯蔵所						取扱所				危険物運搬	無許可施設	合計	製造所内	貯蔵所						取扱所				危険物運搬	無許可施設			
			屋内タンク	屋外タンク	地下タンク	簡易タンク	移動タンク	屋外	給油	販売	移送	一般					屋内タンク	屋外タンク	地下タンク	簡易タンク	移動タンク	屋外	給油	販売	移送	一般					
合計	20	1	-	2	-	-	-	-	-	-	4	-	-	13	-	-	36	6	1	7	1	3	-	3	-	5	-	1	9	-	-
平成17年	4	-	-	-	-	-	-	-	-	-	2	-	-	2	-	-	11	1	1	3	1	-	-	1	-	1	-	-	3	-	-
平成18年	8	1	-	1	-	-	-	-	-	-	-	-	-	6	-	-	9	-	-	2	-	2	-	-	-	3	-	1	1	-	-
平成19年	4	-	-	-	-	-	-	-	-	1	-	-	3	-	-	8	2	-	2	-	1	-	1	-	1	-	-	1	-	-	
平成20年	0	-	-	-	-	-	-	-	-	-	-	-	-	-	-	5	1	-	-	-	-	-	1	-	-	-	-	3	-	-	
平成21年	4	-	-	1	-	-	-	-	-	1	-	-	2	-	-	3	2	-	-	-	-	-	-	-	-	-	-	1	-	-	

指定可燃物貯蔵取扱所状況

(平成22年3月31日現在)

区分	事業所	貯蔵及び取扱所													
		合計	綿花類	かまなく毛	木ぼろ・紙くず	糸類	わら類	再生資源燃料	可燃性固体類	石炭・木炭類	可燃性液体類	木材加工品	紙類	合成樹脂類	
														た発泡のせ	その他
合計	442	1,099	9	3	21	4	17	-	178	29	107	217	78	23	413
臨港消防署	275	909	4	3	13	3	14	-	172	26	101	136	60	14	363
川崎消防署	22	27	-	-	1	-	-	-	-	-	3	15	-	1	7
幸消防署	43	48	-	-	1	1	2	-	2	-	-	27	6	2	7
中原消防署	29	36	1	-	1	-	-	-	1	-	-	19	2	1	11
高津消防署	43	43	1	-	2	-	1	-	3	-	2	8	7	2	17
宮前消防署	18	21	-	-	3	-	-	-	-	2	1	4	3	3	5
多摩消防署	9	12	2	-	-	-	-	-	-	1	-	6	-	-	3
麻生消防署	3	3	1	-	-	-	-	-	-	-	-	2	-	-	-

圧縮アセチレンガス等貯蔵・取扱状況

(平成22年3月31日現在)

区 分		物 質 別							
		液化石油ガス (t)	圧縮アセチレンガス (kg)	無水硫酸 (kg)	生石灰 (kg)	毒 物 (kg)	劇 物 (kg)		
合 計	貯 蔵 量	346,498	23,719	185,065	4,121,170	1,322,340	16,371,134		
	事業所数	2,784	119	10	9	42	71		
臨 港 消 防 署	小 計	貯 蔵 量	345,296	17,982	46,335	4,100,950	1,317,515	15,987,823	
		事業所数	344	75	6	5	27	56	
臨 港 消 防 署	特 別 防 災 区 域	計	貯 蔵 量	342,774	6,922	46,335	4,100,950	1,285,560	15,964,173
			事業所数	138	17	6	5	22	53
	浮 島 小 島	貯 蔵 量	263,701	4,775	7,000	348,000	200,550	4,293,041	
		事業所数	31	7	2	2	3	12	
	千 鳥 夜 光	貯 蔵 量	16,680	356	19,850	-	912,572	5,450,037	
		事業所数	35	4	2	-	6	11	
	水 江	貯 蔵 量	51,935	566	-	-	655	286,600	
		事業所数	15	2	-	-	3	10	
	扇 町 浅 野	貯 蔵 量	10,161	336	-	381,000	88,963	2,919,600	
		事業所数	11	1	-	2	5	11	
	大 川 白 石 田 辺 新 田	貯 蔵 量	166	75	12,120	-	77,820	1,159,000	
		事業所数	12	1	1	-	4	4	
	扇 島	貯 蔵 量	7	718	7,365	3,371,950	-	1,744,860	
		事業所数	10	1	1	1	-	2	
	東 扇 島	貯 蔵 量	124	96	-	-	5,000	111,035	
		事業所数	24	1	-	-	1	3	
区域外	貯 蔵 量	2,522	11,060	-	-	31,955	23,650		
	事業所数	206	58	-	-	5	3		
川 崎 消 防 署	貯 蔵 量	21	70	-	-	60	203,800		
	事業所数	31	1	-	-	1	2		
幸 消 防 署	貯 蔵 量	96	877	-	-	2,768	12,743		
	事業所数	145	8	-	-	7	5		
中 原 消 防 署	貯 蔵 量	99	1,404	10,430	20,000	811	15,288		
	事業所数	216	5	2	2	5	3		
高 津 消 防 署	貯 蔵 量	256	864	-	-	1,186	600		
	事業所数	402	11	-	-	2	1		
宮 前 消 防 署	貯 蔵 量	225	1,677	128,300	70	-	134,320		
	事業所数	436	14	2	1	-	3		
多 摩 消 防 署	貯 蔵 量	246	845	-	150	-	16,560		
	事業所数	562	5	-	1	-	1		
麻 生 消 防 署	貯 蔵 量	259	-	-	-	-	-		
	事業所数	648	-	-	-	-	-		

鑑 定 等 実 施 状 況

(平成21年度)

区 分		合 計	4月	5月	6月	7月	8月	9月	10月	11月	12月	1月	2月	3月
合 計		12	-	-	2	-	-	-	4	1	2	-	2	1
内 訳	油 類	6	-	-	-	-	-	-	2	-	2	-	1	1
	成分分析	2	-	-	-	-	-	-	1	1	-	-	-	-
	電 気	2	-	-	1	-	-	-	-	-	-	-	1	-
	電 気 痕	2	-	-	1	-	-	-	-	-	-	-	1	-
	そ の 他	-	-	-	-	-	-	-	-	-	-	-	-	-
	そ の 他	2	-	-	1	-	-	-	1	-	-	-	-	-

危険物等確認試験実施状況

(平成21年度)

区 分	合計	4月	5月	6月	7月	8月	9月	10月	11月	12月	1月	2月	3月
合 計	43	-	5	3	1	5	7	3	1	-	12	-	6
第 1 類	-	-	-	-	-	-	-	-	-	-	-	-	-
燃 焼 試 験	-	-	-	-	-	-	-	-	-	-	-	-	-
落球式打撃感度試験	-	-	-	-	-	-	-	-	-	-	-	-	-
大 量 燃 焼 試 験	-	-	-	-	-	-	-	-	-	-	-	-	-
第 2 類	-	-	-	-	-	-	-	-	-	-	-	-	-
小ガス炎着火試験	-	-	-	-	-	-	-	-	-	-	-	-	-
引火点測定試験	-	-	-	-	-	-	-	-	-	-	-	-	-
第 3 類	-	-	-	-	-	-	-	-	-	-	-	-	-
自然発火性試験	-	-	-	-	-	-	-	-	-	-	-	-	-
水との反応性試験	-	-	-	-	-	-	-	-	-	-	-	-	-
第 4 類	43	-	5	3	1	5	7	3	1	-	12	-	6
引火点測定試験	34	-	5	3	1	3	4	2	1	-	10	-	5
動粘度測定試験	6	-	-	-	-	-	3	1	-	-	2	-	-
燃焼点測定試験	-	-	-	-	-	-	-	-	-	-	-	-	-
沸点測定試験	-	-	-	-	-	-	-	-	-	-	-	-	-
発火点測定試験	-	-	-	-	-	-	-	-	-	-	-	-	-
可燃性液体量測定試験	-	-	-	-	-	-	-	-	-	-	-	-	-
液状確認試験	3	-	-	-	-	2	-	-	-	-	-	-	1
第 5 類	-	-	-	-	-	-	-	-	-	-	-	-	-
熱分析試験	-	-	-	-	-	-	-	-	-	-	-	-	-
圧力容器試験	-	-	-	-	-	-	-	-	-	-	-	-	-
第 6 類	-	-	-	-	-	-	-	-	-	-	-	-	-
燃 焼 試 験	-	-	-	-	-	-	-	-	-	-	-	-	-

科学機器・装置配置状況

(平成22年4月1日現在)

機 器 ・ 装 置 種 類	
ガスクロマトグラフ質量分析計 高性能示差走査熱量計 (DSC) 示差熱天秤 (TG-DTA) 顕微-フーリエ変換赤外分光光度計	燃 焼 試 験 装 置 落 球 式 打 撃 感 度 試 験 機 引 火 点 試 験 器 B 型 回 転 枯 度 計
蛍 光 X 線 分 析 計 自 然 発 火 測 定 装 置 マルチロギングメーター 酸 素 測 定 器	発 火 点 測 定 器 減 圧 蒸 留 装 置 カールフィッシャー水分計 圧 力 容 器 試 験 器
輻 射 計 電 子 式 光 高 温 計 木 材 水 分 計 紙 水 分 計	融 点 測 定 器 自 動 ボ ン ベ 熱 量 計 酸 素 指 数 式 燃 焼 性 試 験 器 純 水 製 造 装 置
標 準 比 重 計 P H メ ー タ ー 実 体 顕 微 鏡 倒 立 型 金 属 顕 微 鏡	静 電 気 測 定 器 静 電 電 荷 量 計 集 電 位 型 電 位 測 定 器 オ シ ロ ス コ ー プ
ふ る い 振 と う 機 石 油 燃 焼 実 験 器 具 電 子 低 温 槽 恒 温 水 槽	
卓 上 型 超 音 波 洗 浄 器 製 氷 器 マ ン ト ル ヒ ー タ ー 防 爆 型 冷 蔵 庫	

火災統計



市内で発生した建物火災

火災概況

1 火災件数と出火率

火災件数は372件と前年459件に比べ87件(19.0%)減少し、平成の元号に入ってからでは最少となっています。

次に、火災件数を種別ごとに見ますと、建物火災が238件で全体の64.0%を占めており、その他の火災が102件(27.4%)、車両火災が32件(8.6%)となっています。

また、出火率(人口1万人あたりの火災件数)は、約2.7で前年より0.7ポイント減少しています。

2 火災原因

火災原因は「放火(疑いを含む。)」が105件(28.2%)で昭和51年以来34年連続トップを占めており、次いで2位「たばこ」60件(16.1%)、3位「こんろ」53件(14.2%)、4位「火遊び」33件(8.9%)、5位「電気」23件(6.2%)の順となっています。

3 焼損程度

焼損棟数は281棟で前年と比較すると103棟(26.8%)減少し、り災世帯は277世帯で前年と比較すると89世帯(24.3%)減少しており、建物焼損床面積は4,154㎡で1,313㎡(24.0%)減少しています。

この建物焼損床面積を3DK(65㎡)の住宅に換算すると、約64戸が焼失したことになります。

火災による損害額は5億1,432万3千円(火災1件あたり約138万3千円)で、前年より4千878万円(8.7%)減少しています。

4 火災による死傷者

火災による死者は8人で、前年より6人(42.9%)減少しており、死者の発生原因別は、逃げ遅れ6人、不明1人、放火自殺1人となっています。年齢別では、65歳以上の高齢者が2人、64歳以下が6人となっています。

また、住宅火災による死者は7人で、放火自殺者1人を除く、6人が逃げ遅れとなっています。そのうち65歳以上の高齢者が2人となっています。

火災による負傷者は73人で前年と比較して1人(1.4%)増加しています。

月 別 火

区 分	合 計	種 別						原 因 別				焼 損 棟 数								り 災 世 帯			り 災 者 数			
		建 物	林 野	車 両	船 舶	航 空 機	そ の 他	失 火	放 火	不 明	そ の 他	火 元				延 焼				合 計	全 損	半 損		小 損		
												全 焼	半 焼	部 分 焼	ぼ や	全 焼	半 焼	部 分 焼	ぼ や							
合計	21年	372	238	-	32	-	-	102	252	105	13	2	281	18	11	64	145	6	2	15	20	277	51	13	213	530
	前年	459	283	-	43	3	-	130	310	130	9	10	384	26	14	70	172	8	7	39	48	366	81	13	272	812
1月	21年	41	20	-	1	-	-	20	23	17	1	-	24	2	2	4	12	-	-	3	1	18	5	1	12	31
	前年	43	28	-	5	-	-	10	27	14	-	2	36	3	1	7	17	-	3	3	2	34	9	2	23	91
2月	21年	44	26	-	3	-	-	15	31	12	1	-	27	1	1	8	16	-	-	1	-	21	3	1	17	46
	前年	47	35	-	2	-	-	10	36	8	1	2	52	5	3	5	22	1	-	5	11	52	9	4	39	140
3月	21年	32	22	-	5	-	-	5	26	6	-	-	22	-	1	6	15	-	-	-	-	16	-	3	13	35
	前年	62	29	-	5	1	-	27	44	15	3	-	49	3	2	7	17	1	2	4	13	57	16	2	39	101
4月	21年	41	21	-	9	-	-	11	28	10	2	1	28	2	-	7	12	-	-	3	4	28	2	-	26	54
	前年	30	20	-	4	-	-	6	17	11	1	1	29	2	-	4	14	2	-	5	2	29	10	1	18	54
5月	21年	25	12	-	1	-	-	12	20	4	1	-	12	1	-	2	9	-	-	-	-	18	3	1	14	29
	前年	39	21	-	8	1	-	9	24	13	1	1	24	2	1	5	13	-	-	3	-	21	5	-	16	42
6月	21年	22	17	-	2	-	-	3	12	9	1	-	21	-	1	7	9	-	-	-	4	22	4	1	17	38
	前年	39	25	-	2	-	-	12	23	16	-	-	26	2	-	5	18	-	-	1	-	16	-	-	16	39
7月	21年	20	16	-	1	-	-	3	15	5	-	-	16	-	-	4	12	-	-	-	-	16	2	-	14	24
	前年	26	15	-	3	-	-	8	20	5	-	1	24	1	2	6	6	-	2	5	2	20	4	2	14	51
8月	21年	24	13	-	2	-	-	9	17	6	1	-	13	-	-	2	11	-	-	-	-	10	-	1	9	23
	前年	30	19	-	2	-	-	9	23	4	2	1	30	2	2	1	13	4	-	1	7	18	4	-	14	39
9月	21年	32	18	-	4	-	-	10	21	8	3	-	28	4	-	2	12	1	2	3	4	25	6	1	18	66
	前年	31	23	-	1	-	-	7	24	7	-	-	26	-	-	11	12	-	-	-	3	16	1	-	15	37
10月	21年	27	24	-	-	-	-	3	20	7	-	-	25	2	1	8	13	-	-	1	-	25	2	1	22	43
	前年	37	19	-	5	-	-	13	21	16	-	-	27	2	2	5	10	-	-	7	1	37	12	-	25	78
11月	21年	28	20	-	3	-	-	5	15	13	-	-	23	3	2	5	10	-	-	1	2	40	16	1	23	58
	前年	36	24	-	3	1	-	8	27	8	-	1	25	-	1	7	16	-	-	-	1	18	1	-	17	44
12月	21年	36	29	-	1	-	-	6	24	8	3	1	42	3	3	9	14	5	-	3	5	38	8	2	28	83
	前年	39	25	-	3	-	-	11	24	13	1	1	36	4	-	7	14	-	-	5	6	48	10	2	36	96

(注)焼損床面積・焼損表面積は、小数点以下を四捨五入してあります。

災 状 況

(平成21年中)

焼 損 面 積											死傷者		損 害 額 (千円)						
建 物 (m ²)											林 野 (a)	死 者	傷 者	合 計	建 物		航 船 車 空 機 船 両	そ の 他	爆 発
合 計	合 計		全 焼		半 焼		部 分 焼		ぼ や						建 物	収 容 物			
	床 面 積	表 面 積	床 面 積	表 面 積	床 面 積	表 面 積	床 面 積	表 面 積	床 面 積	表 面 積									
4,924	4,154	770	2,227	-	579	23	1,341	733	7	14	-	8	73	514,323	316,494	191,207	5,951	671	-
6,472	5,467	1,005	3,437	8	1,050	31	976	947	4	19	-	14	72	563,103	430,192	115,248	10,643	6,673	347
478	454	24	320	-	88	3	46	20	-	1	-	3	2	37,589	30,361	6,988	196	44	-
501	455	46	211	-	178	-	64	45	2	1	-	-	6	60,113	51,329	8,590	140	54	-
203	195	8	76	-	47	-	70	6	2	2	-	-	11	23,920	21,277	2,166	465	12	-
1,093	867	226	659	-	205	31	3	183	-	12	-	2	14	94,733	78,942	15,075	155	561	-
885	607	278	-	-	25	-	580	277	2	1	-	1	5	175,411	70,423	104,939	47	2	-
769	723	46	355	-	233	-	135	46	-	-	-	6	8	63,351	42,518	15,423	996	4,414	-
281	271	10	199	-	-	-	72	9	-	1	-	2	3	22,401	18,888	1,224	2,281	8	-
877	754	123	556	-	-	-	198	122	-	1	-	1	4	84,056	57,473	23,264	3,306	13	-
127	111	16	80	-	-	-	31	15	-	1	-	-	7	24,907	5,472	18,818	600	17	-
362	265	97	136	-	93	-	36	97	-	-	-	1	4	27,838	19,655	3,757	4,402	24	-
125	120	5	-	-	90	-	30	4	-	1	-	-	4	11,636	7,485	4,022	110	19	-
148	91	57	75	-	-	-	16	57	-	-	-	-	6	11,761	10,447	278	20	1,016	-
25	22	3	-	-	-	-	20	2	2	1	-	-	1	4,600	2,969	1,561	70	-	-
631	375	256	90	-	143	-	142	255	-	1	-	1	7	68,423	43,735	24,118	152	418	-
28	27	1	-	-	-	-	26	-	1	1	-	-	10	3,127	2,665	348	89	25	-
766	753	13	657	-	94	-	1	12	1	1	-	1	3	34,440	19,691	13,739	957	16	37
802	636	166	498	-	118	20	20	146	-	-	-	-	9	69,457	58,061	9,733	1,540	123	-
141	106	35	62	8	-	-	43	25	1	2	-	-	2	8,278	6,672	1,573	3	30	-
639	550	89	268	-	43	-	239	88	-	1	-	-	3	36,506	17,305	18,958	4	239	-
412	371	41	182	-	73	-	116	41	-	-	-	-	9	40,054	35,224	4,585	240	5	-
521	492	29	332	-	50	-	110	25	-	4	-	-	4	46,145	34,075	11,928	139	3	-
86	68	18	-	-	31	-	37	18	-	-	-	-	5	6,935	4,597	1,934	64	30	310
810	669	141	454	-	118	-	97	141	-	-	-	2	14	58,624	47,513	10,522	410	179	-
686	639	47	454	-	-	-	185	46	-	1	-	2	4	63,121	59,909	2,912	208	92	-

火 災 状 況

(平成21年中)

焼 損 面 積											死 傷 者		損 害 額 (千円)						
建 物 (㎡)											林 野 (a)	死 者	傷 者	合 計	建 物		航 船 車 空 機 船 両	そ の 他	爆 発
合 計	合 計		全 焼		半 焼		部 分 焼		ぼ や						建 物	収 容 物			
	床 面 積	表 面 積	床 面 積	表 面 積	床 面 積	表 面 積	床 面 積	表 面 積	床 面 積	表 面 積									
4,924	4,154	770	2,227	-	579	23	1,341	733	7	14	-	8	73	514,323	316,494	191,207	5,951	671	0
1,314	913	401	-	-	114	-	798	400	1	1	-	1	17	250,235	97,216	150,855	2,029	135	0
429	423	6	347	-	43	-	30	2	3	4	-	-	15	22,246	20,551	1,416	273	6	0
636	480	156	325	-	114	-	40	154	1	2	-	3	3	50,843	42,942	7,672	139	90	0
727	673	54	389	-	202	3	82	47	-	4	-	2	8	47,656	40,373	6,960	51	272	0
400	392	8	326	-	25	-	40	7	1	1	-	1	12	34,404	27,514	6,578	306	6	0
225	206	19	120	-	-	-	86	18	-	1	-	1	6	13,176	7,088	5,536	425	127	0
374	336	38	156	-	-	-	180	38	-	-	-	-	7	34,371	24,951	9,333	75	12	0
819	731	88	564	-	81	20	85	67	1	1	-	-	5	61,392	55,859	2,857	2,653	23	0
1,237	912	325	-	-	114	-	797	325	1	-	-	1	16	249,887	97,101	150,826	1,828	132	-
427	422	5	347	-	43	-	30	2	2	3	-	-	12	22,208	20,548	1,384	273	3	-
635	480	155	325	-	114	-	40	154	1	1	-	3	3	50,784	42,892	7,664	139	89	-
708	654	54	389	-	202	3	63	47	-	4	-	2	6	46,611	39,443	6,845	51	272	-
387	380	7	326	-	25	-	29	7	-	-	-	1	11	32,667	25,998	6,369	294	6	-
34	26	8	-	-	-	-	26	7	-	1	-	-	2	4,223	1,243	2,521	421	38	-
363	336	27	156	-	-	-	180	27	-	-	-	-	6	34,300	24,909	9,309	75	7	-
816	731	85	564	-	81	20	85	65	1	-	-	-	3	61,248	55,852	2,811	2,583	2	-
-	-	-	-	-	-	-	-	-	-	-	-	-	-	3	-	2	-	1	-
-	-	-	-	-	-	-	-	-	-	-	-	-	-	10	-	10	-	-	-
1	-	1	-	-	-	-	-	-	-	1	-	-	-	4	-	4	-	-	-
19	19	-	-	-	-	-	19	-	-	-	-	-	1	1,030	930	100	-	-	-
10	10	-	-	-	-	-	10	-	-	-	-	-	-	1,640	1,500	140	-	-	-
172	164	8	120	-	-	-	44	8	-	-	-	-	2	7,964	4,903	2,976	4	81	-
-	-	-	-	-	-	-	-	-	-	-	-	-	-	-	-	-	-	-	-
-	-	-	-	-	-	-	-	-	-	-	-	-	-	2	-	-	-	2	-
-	-	-	-	-	-	-	-	-	-	-	-	-	-	120	-	-	120	-	-
-	-	-	-	-	-	-	-	-	-	-	-	-	-	2	-	-	-	2	-
-	-	-	-	-	-	-	-	-	-	-	-	-	-	-	-	-	-	-	-
-	-	-	-	-	-	-	-	-	-	-	-	-	1	7	-	7	-	-	-
-	-	-	-	-	-	-	-	-	-	-	-	-	-	-	-	-	-	-	-
-	-	-	-	-	-	-	-	-	-	-	-	-	-	8	-	-	-	8	-
-	-	-	-	-	-	-	-	-	-	-	-	-	-	4	3	-	-	1	-
-	-	-	-	-	-	-	-	-	-	-	-	-	-	2	-	-	-	2	-
-	-	-	-	-	-	-	-	-	-	-	-	-	-	1	-	-	-	1	-
-	-	-	-	-	-	-	-	-	-	-	-	-	-	1	-	-	-	1	-
-	-	-	-	-	-	-	-	-	-	-	-	-	-	-	-	-	-	-	-
-	-	-	-	-	-	-	-	-	-	-	-	-	-	3	-	3	-	-	-
-	-	-	-	-	-	-	-	-	-	-	-	-	1	8	-	8	-	-	-
-	-	-	-	-	-	-	-	-	-	-	-	-	-	-	-	-	-	-	-
1	-	1	-	-	-	-	1	-	-	1	-	-	1	114	15	17	81	1	-
2	1	1	-	-	-	-	-	-	1	1	-	-	3	25	3	22	-	-	-
-	-	-	-	-	-	-	-	-	-	-	-	-	-	55	50	4	-	1	-
-	-	-	-	-	-	-	-	-	-	-	-	-	-	8	-	8	-	-	-
3	2	1	-	-	-	-	1	-	1	1	-	-	1	82	16	66	-	-	-
19	16	3	-	-	-	-	16	3	-	-	-	1	-	972	942	30	-	-	-
11	-	11	-	-	-	-	-	11	-	-	-	-	1	67	39	24	-	4	-
3	-	3	-	-	-	-	-	2	-	1	-	-	2	140	7	46	70	17	-
-	-	-	-	-	-	-	-	75	-	-	-	-	-	110	100	10	-	-	-
-	-	-	-	-	-	-	-	-	-	-	-	-	-	-	-	-	-	-	-
-	-	-	-	-	-	-	-	-	-	-	-	-	-	-	-	-	-	-	-
-	-	-	-	-	-	-	-	-	-	-	-	-	-	-	-	-	-	-	-
-	-	-	-	-	-	-	-	-	-	-	-	-	-	12	-	-	12	-	-
-	-	-	-	-	-	-	-	-	-	-	-	-	1	1	-	1	-	-	-
-	-	-	-	-	-	-	-	-	-	-	-	-	-	-	-	-	-	-	-
-	-	-	-	-	-	-	-	-	-	-	-	-	-	-	-	-	-	-	-

覚 知 別

区 分		合 計	1月	2月	3月	4月	
合 計	件 数	372 (136)	41 (15)	44 (19)	32 (9)	41 (19)	
	焼 損 面 積 (㎡)	4,924 (4154)	478 (454)	203 (195)	885 (607)	281 (271)	
	損 害 額 (千 円)	514,323	37,589	23,920	175,411	22,401	
通 報 施 設	119番	件 数	267 (130)	28 (14)	34 (17)	22 (9)	33 (18)
		焼 損 面 積	4,604 (3,939)	464 (441)	201 (194)	866 (588)	262 (255)
		損 害 額	501,930	35,888	23,898	174,368	21,426
	加入電話	件 数	17 (6)	3 (1)	3 (2)	2 (0)	3 (1)
		焼 損 面 積	202 (193)	10 (10)	1 (0)	19 (19)	- (0)
		損 害 額	10,653	1,642	4	1,032	-
	警察電話	件 数	12	2	1	1	-
		焼 損 面 積	- (0)	- (0)	- (0)	- (0)	- (0)
		損 害 額	141	10	-	1	-
通 報 施 設 以 外	駆け付け	件 数	6	3	1	-	1
		焼 損 面 積	3 (3)	3 (3)	- (0)	- (0)	- (0)
		損 害 額	13	1	1	-	3
	事後聞知	件 数	66	5	5	7	3
		焼 損 面 積	40 (19)	1 (0)	1 (1)	- (0)	19 (16)
		損 害 額	1,463	48	17	10	972
	その他	件 数	4	-	-	-	1
		焼 損 面 積	75 (0)	- (0)	- (0)	- (0)	- (0)
		損 害 額	123	-	-	-	-

- (注) 1 件数欄の()内は、携帯電話からの覚知件数で内数です。
 2 焼損床面積・焼損表面積は、小数点以下を四捨五入してあります。
 3 焼損面積欄の()内は、焼損床面積で内数です。

火 災 損 害 (月 別)

(平成21年中)

5月	6月	7月	8月	9月	10月	11月	12月
25 (9)	22 (8)	20 (6)	24 (6)	32 (8)	27 (12)	28 (13)	36 (12)
127 (111)	125 (120)	25 (22)	28 (27)	802 (636)	639 (550)	521 (492)	810 (669)
24,907	11,636	4,600	3,127	69,457	36,506	46,145	58,624
20 (9)	16 (8)	11 (6)	16 (6)	24 (8)	18 (12)	17 (12)	28 (11)
126 (111)	122 (120)	23 (21)	28 (27)	801 (636)	435 (430)	476 (447)	800 (669)
24,899	11,629	4,481	2,968	69,401	35,764	38,650	58,558
- (0)	- (0)	- (0)	- (0)	- (0)	2 (0)	2 (1)	2 (1)
- (0)	- (0)	- (0)	- (0)	- (0)	128 (120)	44 (44)	- (0)
-	-	-	-	-	622	7,321	32
1	2	-	1	1	-	3	-
- (0)	- (0)	- (0)	- (0)	- (0)	- (0)	- (0)	- (0)
-	2	-	-	2	-	126	-
-	-	-	-	-	-	1	-
- (0)	- (0)	- (0)	- (0)	- (0)	- (0)	- (0)	- (0)
-	-	-	-	-	-	8	-
4	4	9	7	6	6	4	6
1 (0)	3 (0)	2 (1)	- (0)	1 (0)	1 (0)	1 (1)	10 (0)
8	5	119	159	53	10	28	34
-	-	-	-	1	1	1	-
- (0)	- (0)	- (0)	- (0)	- (0)	75 (0)	- (0)	- (0)
-	-	-	-	1	110	12	-

出 火 時 間 別

区 分	火 災 種 別							原 因 別				死 傷 者		焼 損				
	合 計	建 物	林 野	車 両	船 舶	航 空 機	そ の 他	失 火	放 火	調 査 中	そ の 他	死 者	傷 者	合 計	火 元			ぼ や
															全 焼	半 焼	部 分 焼	
合 計	372	238	-	32	-	-	102	252	105	13	2	8	73	281	18	11	64	145
0時～1時	22	18	-	-	-	-	4	9	13	-	-	-	3	18	-	2	3	13
1～2	20	11	-	2	-	-	7	9	10	1	-	1	6	13	1	-	2	8
2～3	5	3	-	-	-	-	2	2	2	1	-	-	1	8	1	-	1	1
3～4	15	8	-	1	-	-	6	7	8	-	-	-	2	11	3	-	2	3
4～5	11	7	-	2	-	-	2	4	5	2	-	-	2	13	2	-	4	1
5～6	7	5	-	-	-	-	2	3	4	-	-	-	1	6	-	-	1	4
6～7	9	7	-	1	-	-	1	8	1	-	-	1	1	10	1	-	2	4
7～8	13	9	-	2	-	-	2	12	1	-	-	-	2	11	1	-	2	6
8～9	9	5	-	2	-	-	2	8	1	-	-	1	5	5	-	1	1	3
9～10	13	8	-	1	-	-	4	12	1	-	-	-	2	10	-	1	2	5
10～11	14	14	-	-	-	-	-	10	-	3	1	-	3	15	-	2	6	6
11～12	18	11	-	3	-	-	4	15	-	2	1	1	5	11	-	2	3	6
12～13	11	5	-	2	-	-	4	11	-	-	-	-	2	5	1	1	1	2
13～14	16	10	-	-	-	-	6	12	4	-	-	-	4	11	1	-	5	4
14～15	15	10	-	1	-	-	4	13	1	1	-	-	3	11	1	-	-	9
15～16	11	7	-	-	-	-	4	10	1	-	-	-	1	12	1	-	3	3
16～17	18	9	-	5	-	-	4	17	-	1	-	-	2	9	1	-	2	6
17～18	22	15	-	1	-	-	6	18	3	1	-	1	9	17	1	1	5	8
18～19	19	12	-	-	-	-	7	14	5	-	-	-	2	13	1	-	4	7
19～20	26	13	-	4	-	-	9	17	8	1	-	-	7	15	1	-	2	10
20～21	20	11	-	2	-	-	7	10	10	-	-	-	2	11	-	-	5	6
21～22	15	9	-	2	-	-	4	8	7	-	-	-	4	9	-	-	-	9
22～23	13	9	-	-	-	-	4	9	4	-	-	1	3	14	1	-	2	6
23～24	13	10	-	-	-	-	3	6	7	-	-	1	1	11	-	1	2	7
不 明	17	12	-	1	-	-	4	8	9	-	-	1	-	12	-	-	4	8

(注)焼損床面積・焼損表面積は、小数点以下を四捨五入してあります。

火 災 状 況

(平成21年中)

棟 数				焼 損 面 積												損 害 額 (千円)	
延 焼				建 物 (㎡)													林 野 (a)
全 焼	半 焼	部 分 焼	ぼ や	合 計	小 計		全 焼		半 焼		部分焼		ぼ や				
					床 面 積	表 面 積	床 面 積	表 面 積	床 面 積	表 面 積	床 面 積	表 面 積	床 面 積	表 面 積			
6	2	15	20	4,924	4,154	770	2,227	-	579	23	1,341	733	7	14	-	514,323	
-	-	-	-	89	89	-	-	-	69	-	19	-	1	-	-	7,308	
-	-	1	1	327	325	2	122	-	-	-	203	1	-	1	-	31,386	
-	-	2	3	151	150	1	131	-	-	-	18	1	1	-	-	7,770	
-	-	1	2	274	265	9	262	-	-	-	3	9	-	-	-	32,491	
1	-	3	2	505	434	71	331	-	-	-	103	70	-	1	-	27,056	
-	-	-	1	17	17	-	-	-	-	-	17	-	-	-	-	1,996	
-	-	-	3	151	149	2	133	-	-	-	15	2	1	-	-	10,657	
-	-	2	-	145	127	18	117	-	-	-	10	17	-	1	-	8,144	
-	-	-	-	35	35	-	-	-	25	-	10	-	-	-	-	1,860	
-	-	-	2	111	110	1	-	-	90	-	20	-	-	1	-	5,636	
-	-	-	1	114	111	3	-	-	77	-	34	3	-	-	-	11,275	
-	-	-	-	122	121	1	-	-	69	-	50	1	2	-	-	9,619	
-	-	-	-	193	192	1	148	-	-	-	44	1	-	-	-	9,921	
-	-	1	-	924	644	280	76	-	-	-	568	279	-	1	-	183,327	
-	-	1	-	10	6	4	6	-	-	-	-	-	-	4	-	183	
1	-	1	3	122	78	44	49	-	-	-	29	43	-	1	-	4,007	
-	-	-	-	176	101	75	80	-	-	-	20	75	1	-	-	6,728	
-	-	1	1	399	363	36	252	-	69	-	41	35	1	1	-	32,192	
-	1	-	-	172	147	25	78	-	34	20	35	5	-	-	-	15,618	
-	1	1	-	414	309	105	159	-	84	-	66	105	-	-	-	45,047	
-	-	-	-	16	13	3	-	-	-	-	13	3	-	-	-	473	
-	-	-	-	2	-	2	-	-	-	-	-	-	-	2	-	227	
4	-	1	-	349	283	66	283	-	-	-	-	66	-	-	-	39,613	
-	-	-	1	69	62	7	-	-	62	3	-	4	-	-	-	20,646	
-	-	-	-	37	23	14	-	-	-	-	23	13	-	1	-	1,143	

火元用途別被害状況（1）

（平成21年中）

区 分	合 計	1	2	3	4	5	6	7	8	9	10	11	12	死傷者(人)		焼 損 床面積 (㎡)	焼 損 表面積 (㎡)	損害額 (千円)	
		月	月	月	月	月	月	月	月	月	月	月	月	死者	傷者				
合 計	372	41	44	32	41	25	22	20	24	32	27	28	36	8	73	4,154	770	514,323	
小 計	238	20	26	22	21	12	17	16	13	18	24	20	29	8	62	4,154	768	508,387	
建	専用住宅	46	5	5	4	7	2	1	3	2	6	2	2	7	2	15	1,489	224	112,612
	併用住宅	1	-	-	-	-	-	-	1	-	-	-	-	-	-	-	-	-	-
	共同住宅	102	7	10	12	9	4	8	10	6	6	8	12	10	3	25	887	43	57,221
	劇場・映画館等	-	-	-	-	-	-	-	-	-	-	-	-	-	-	-	-	-	-
	公会堂・集会場	-	-	-	-	-	-	-	-	-	-	-	-	-	-	-	-	-	-
	キャバレー・ ナイトクラブ等	-	-	-	-	-	-	-	-	-	-	-	-	-	-	-	-	-	-
	遊技場・ダンスホール	-	-	-	-	-	-	-	-	-	-	-	-	-	-	-	-	-	-
	待合・料理店等	-	-	-	-	-	-	-	-	-	-	-	-	-	-	-	-	-	-
	飲 食 店	3	-	-	-	-	-	-	-	-	-	1	-	2	-	-	-	-	36
	百貨店・マーケット等	1	-	-	-	-	-	-	-	1	-	-	-	-	-	-	-	-	17
	旅館・ホテル等	3	-	-	-	-	1	-	-	1	-	1	-	-	-	1	-	-	4
	病院・診療所等	-	-	-	-	-	-	-	-	-	-	-	-	-	-	-	-	-	-
	社会福祉施設等	1	-	1	-	-	-	-	-	-	-	-	-	-	-	-	-	-	-
	幼稚園・盲学校等	-	-	-	-	-	-	-	-	-	-	-	-	-	-	-	-	-	-
	小・中・高等学校等	3	1	-	-	-	-	-	-	-	-	2	-	-	-	-	-	-	11
	図書館・博物館等	-	-	-	-	-	-	-	-	-	-	-	-	-	-	-	-	-	-
	蒸気浴場・熱気浴場等	1	-	-	-	-	-	-	-	1	-	-	-	-	-	2	1	-	19
	公 衆 浴 場	-	-	-	-	-	-	-	-	-	-	-	-	-	-	-	-	-	-
	車両の停車場等	-	-	-	-	-	-	-	-	-	-	-	-	-	-	-	-	-	-
	神社・寺院等	-	-	-	-	-	-	-	-	-	-	-	-	-	-	-	-	-	-
	工場・作業場	8	1	1	1	-	1	-	-	-	-	2	2	-	-	-	754	369	221,656
	映画・テレビスタジオ	-	-	-	-	-	-	-	-	-	-	-	-	-	-	-	-	-	-
	自動車車庫・駐車場	-	-	-	-	-	-	-	-	-	-	-	-	-	-	-	-	-	-
	飛行機等の格納庫	-	-	-	-	-	-	-	-	-	-	-	-	-	-	-	-	-	-
災	倉 庫	2	-	1	1	-	-	-	-	-	-	-	-	-	-	1	3	-	94
	前各項に該当しない所	2	-	-	-	-	1	-	-	-	-	-	-	1	-	-	-	10	1
	特定防火対象物の存する複 合 用 途	32	3	3	3	3	2	4	-	-	1	5	3	5	2	11	353	41	54,877
	上記以外の複合用途	26	1	5	1	1	1	4	1	1	5	3	1	2	1	6	383	30	37,097
	地 下 街	-	-	-	-	-	-	-	-	-	-	-	-	-	-	-	-	-	-
	準 地 下 街	-	-	-	-	-	-	-	-	-	-	-	-	-	-	-	-	-	-
	重要文化財等	-	-	-	-	-	-	-	-	-	-	-	-	-	-	-	-	-	-
	そ の 他	7	2	-	-	1	-	-	1	1	-	-	-	2	-	1	284	51	24,742

（注）焼損床面積・焼損表面積は、小数点以下を四捨五入してあります。

火元用途別被害状況（2）

（平成21年中）

区 分	合 計	1月	2月	3月	4月	5月	6月	7月	8月	9月	10月	11月	12月	死傷者(人)		焼 損 床面積 (㎡)	焼 損 表面積 (㎡)	損害額 (千円)	
		死者	傷者																
林 野 火 災	-	-	-	-	-	-	-	-	-	-	-	-	-	-	-	-	-	-	
車 両 火 災	32	1	3	5	9	1	2	1	2	4	-	3	1	-	3	-	2	5,532	
船 舶 火 災	-	-	-	-	-	-	-	-	-	-	-	-	-	-	-	-	-	-	
航 空 機 火 災	-	-	-	-	-	-	-	-	-	-	-	-	-	-	-	-	-	-	
そ の 他 の 火 災	小 計	102	20	15	5	11	12	3	3	9	10	3	5	6	-	8	-	-	404
	敷 地 内	25	4	3	1	3	3	1	1	3	4	1	1	-	-	1	-	-	82
	公 園	14	4	2	1	2	1	1	-	1	-	-	1	1	-	2	-	-	2
	ご み 集 積 場	6	1	3	-	1	-	-	-	-	-	-	1	-	-	-	-	-	31
	河 川 敷	7	-	3	-	-	2	-	-	-	-	-	1	1	-	3	-	-	11
	道 路	21	5	3	1	5	1	1	-	2	1	-	-	2	-	2	-	-	4
	電 柱	4	-	-	-	-	3	-	-	-	-	1	-	-	-	-	-	-	10
	空 地	-	-	-	-	-	-	-	-	-	-	-	-	-	-	-	-	-	-
	軌 道 敷	3	-	-	-	-	-	-	2	-	1	-	-	-	-	-	-	-	-
	法 面	2	-	-	-	-	2	-	-	-	-	-	-	-	-	-	-	-	-
	高 架 下	-	-	-	-	-	-	-	-	-	-	-	-	-	-	-	-	-	-
	屋 外 物 品 集 積 場	1	-	-	-	-	-	-	-	-	1	-	-	-	-	-	-	-	-
	自 動 販 売 機	3	-	-	-	-	-	-	-	-	1	1	-	1	-	-	-	-	233
	屋 外 駐 車 場	3	1	-	-	-	-	-	-	1	-	-	1	-	-	-	-	-	1
	田 畑	3	2	-	1	-	-	-	-	-	-	-	-	-	-	-	-	-	-
	雑 木 林	2	1	-	-	-	-	-	-	-	-	-	-	1	-	-	-	-	-
	自 転 車 置 場	4	1	1	-	-	-	-	-	1	1	-	-	-	-	-	-	-	6
	電 話 ボ ッ ク ス	1	1	-	-	-	-	-	-	-	-	-	-	-	-	-	-	-	2
	危 険 物 屋 外 タ ン ク	1	-	-	-	-	-	-	-	1	-	-	-	-	-	-	-	-	22
	墓 地	2	-	-	1	-	-	-	-	-	1	-	-	-	-	-	-	-	-
そ の 他	-	-	-	-	-	-	-	-	-	-	-	-	-	-	-	-	-	-	

（注）焼損床面積・焼損表面積は、小数点以下を四捨五入してあります。

出火箇所別被害状況(1)

(平成21年中)

区 分	合 計	1 月	2 月	3 月	4 月	5 月	6 月	7 月	8 月	9 月	10 月	11 月	12 月	死傷者(人)		焼 損 床面積 (㎡)	焼 損 表面積 (㎡)	損害額 (千円)	
														死者	傷者				
合 計	372	41	44	32	41	25	22	20	24	32	27	28	36	8	73	4,154	770	514,323	
建 物	小 計	238	20	26	22	21	12	17	16	13	18	24	20	29	8	62	4,154	768	508,387
	居 室	74	8	8	8	12	3	4	3	2	9	2	5	10	6	33	2,019	261	180,362
	押 入・納 戸	1	-	-	-	-	-	-	-	1	-	-	-	-	-	2	1	-	19
	食 事 室	3	-	-	-	-	-	-	-	-	1	2	-	-	-	1	-	-	5
	玄 関	6	1	1	1	-	-	1	-	-	-	2	-	-	-	1	77	-	3,185
	広 間・ホ ール	6	2	-	1	1	-	-	-	-	-	1	1	-	-	-	-	3	77
	廊 下	8	1	-	2	-	-	1	-	1	-	2	1	-	-	-	149	1	2,437
	台 所	53	2	5	4	7	4	7	5	4	2	3	5	5	1	15	399	18	14,685
	階 段 室	1	-	-	1	-	-	-	-	-	-	-	-	-	-	-	-	-	1
	更 衣 室	1	-	1	-	-	-	-	-	-	-	-	-	-	-	-	-	1	4
	洗 濯 場・洗 面 場	4	-	-	-	-	-	-	-	-	1	-	1	2	-	1	20	-	1,061
	便 所	4	2	-	-	1	-	-	-	-	-	1	-	-	-	-	-	-	27
	作 業 場・工 場	9	1	1	-	-	1	-	-	1	1	2	1	1	-	1	206	92	50,778
	調 理 室・場	8	-	1	-	-	1	1	1	-	-	2	1	1	-	2	1	-	67
	機 械 室	2	-	1	-	-	-	-	-	-	-	-	-	1	-	-	-	-	8
	湯 沸 室	1	-	1	-	-	-	-	-	-	-	-	-	-	-	1	-	-	3
	車 庫	1	-	-	-	-	-	-	-	1	-	-	-	-	-	1	-	-	1
	屋 内 駐 車 場	1	-	-	-	-	-	-	-	-	1	-	-	-	-	-	1	-	35
	一 般 倉 庫	4	-	-	1	-	-	-	-	-	-	-	-	3	-	-	345	92	27,631
	置 場	3	-	-	-	-	-	1	1	-	-	-	1	-	-	-	6	5	106
	物 品 店 舗	3	1	1	-	-	-	-	-	1	-	-	-	-	1	-	62	3	17,629
	飲 食 店 舗	4	-	-	1	-	-	-	-	-	-	1	2	-	-	2	94	1	10,643
	事 務 室	3	-	1	-	-	-	-	1	-	1	-	-	-	-	-	134	-	5,216
	浴 室	1	-	-	1	-	-	-	-	-	-	-	-	-	-	-	-	-	7
	体 育 室	1	-	-	-	-	-	-	-	-	-	1	-	-	-	-	-	-	10
	休 憩 室	1	-	-	-	-	-	-	-	-	-	-	-	1	-	-	-	-	30
	空 室	1	-	1	-	-	-	-	-	-	-	-	-	-	-	-	-	-	-
	宿 泊 客 室	3	-	-	-	-	1	-	-	1	-	1	-	-	-	1	-	-	4
	屋 上	1	-	-	-	-	-	-	-	-	-	1	-	-	-	-	17	-	1,533
	ベランダ・バルコニー	5	1	1	1	-	1	-	-	-	-	-	-	1	-	-	-	2	47
	温 室	1	-	-	-	-	-	-	1	-	-	-	-	-	-	-	1	-	64
	壁 内	3	-	1	-	-	-	-	-	-	-	1	1	-	-	-	74	3	19,397
外 周 部	16	1	1	-	-	1	1	4	1	1	2	1	3	-	1	-	13	14	
ダストシュート	1	-	-	1	-	-	-	-	-	-	-	-	-	-	-	548	273	173,261	
そ の 他	4	-	1	-	-	-	1	-	-	1	-	-	1	-	-	-	-	40	

(注) 焼損床面積・焼損表面積は、小数点以下を四捨五入してあります。

出火箇所別被害状況（2）

（平成21年中）

区 分		合 計	1 月	2 月	3 月	4 月	5 月	6 月	7 月	8 月	9 月	10 月	11 月	12 月	死傷者(人)		焼 損 床面積 (㎡)	焼 損 表面積 (㎡)	損害額 (千円)
															死者	傷者			
車 両	小 計	32	1	3	5	9	1	2	1	2	4	-	3	1	-	3	-	2	5,532
	機 関 部	13	1	1	2	2	1	1	1	-	2	-	2	-	-	1	-	-	2,524
	運 転 席	2	-	-	-	-	-	-	-	-	1	1	-	-	-	-	2	-	169
	客 席	1	-	-	-	-	-	-	-	-	-	-	1	-	-	-	-	-	120
	荷 台	3	-	-	-	2	-	-	-	-	-	-	-	1	-	-	-	-	1,486
	外 周 部	12	-	2	2	5	-	1	-	1	1	-	-	-	-	-	-	2	1,233
	そ の 他	1	-	-	1	-	-	-	-	-	-	-	-	-	-	-	-	-	-
そ の 他	小 計	102	20	15	5	11	12	3	3	9	10	3	5	6	-	8	-	-	404
	道 路	22	4	3	1	5	3	1	-	2	1	-	-	2	-	2	-	-	13
	河 川 敷	7	-	3	-	-	2	-	-	-	-	-	1	1	-	3	-	-	11
	空 地	2	-	-	-	-	1	-	-	-	-	-	-	1	-	-	-	-	-
	公 園	14	4	2	1	2	1	1	-	1	-	1	-	1	-	2	-	-	188
	田 畑	3	2	-	1	-	-	-	-	-	-	-	-	-	-	-	-	-	-
	ご み 集 積 場	7	2	3	-	1	-	-	-	-	-	-	1	-	-	-	-	-	31
	敷 地 内	33	4	4	1	3	3	1	1	5	7	1	2	1	-	1	-	-	133
	電 柱 類	3	-	-	-	-	2	-	-	-	-	1	-	-	-	-	-	-	1
	そ の 他	11	4	-	1	-	-	-	2	1	2	-	1	-	-	-	-	-	27

（注）焼損床面積・焼損表面積は、小数点以下を四捨五入してあります。

過去5年間の原因別火災件数

区 分	火災件数 (件)	1 位	2 位	3 位	4 位	5 位
平成17年	469	放火 153 (32.6%)	たばこ 71 (15.1%)	こんろ 69 (14.7%)	電気 30 (6.4%)	火遊び 25 (5.3%)
平成18年	450	放火 157 (34.9%)	たばこ 60 (13.3%)	こんろ 47 (10.4%)	電気 37 (8.2%)	火遊び 37 (8.2%)
平成19年	434	放火 112 (25.8%)	こんろ 77 (17.7%)	たばこ 70 (16.1%)	火遊び 47 (10.8%)	電気 34 (7.8%)
平成20年	459	放火 130 (28.3%)	たばこ 75 (16.3%)	こんろ 56 (12.2%)	火遊び 37 (8.1%)	電気 36 (7.8%)
平成21年	372	放火 105 (28.2%)	たばこ 60 (16.1%)	こんろ 53 (14.2%)	火遊び 33 (8.9%)	電気 23 (6.2%)

発火源別被害状況（1）

（平成21年中）

区 分	合 計	1	2	3	4	5	6	7	8	9	10	11	12	死傷者(人)		焼 損 床面積 (㎡)	焼 損 表面積 (㎡)	損害額 (千円)	
		月	月	月	月	月	月	月	月	月	月	月	月	死者	傷者				
合 計	372	41	44	32	41	25	22	20	24	32	27	28	36	8	73	4,154	770	514,323	
こ ろ	小 計	53	1	6	4	6	3	5	6	3	2	5	6	6	1	20	324	16	13,031
	都 市 ガ ス	40	1	5	1	4	2	4	6	3	1	3	5	5	1	12	72	13	5,795
	L P ガ ス	7	-	1	1	2	1	-	-	-	1	-	1	-	-	5	252	1	7,211
	電 気	5	-	-	2	-	-	1	-	-	-	2	-	-	-	2	-	2	23
ス ト ー ブ	カ セ ッ ト	1	-	-	-	-	-	-	-	-	-	-	1	-	1	-	-	2	
	小 計	6	-	3	1	-	-	-	-	-	-	-	2	-	5	124	2	17,014	
	電 気	4	-	2	-	-	-	-	-	-	-	-	2	-	1	66	-	6,875	
石 油	2	-	1	1	-	-	-	-	-	-	-	-	-	-	4	58	2	10,139	
裸 火	小 計	214	32	26	17	28	11	12	8	12	20	13	17	18	5	31	1,874	299	179,524
	ラ イ タ ー	97	17	12	7	12	4	5	3	7	5	8	9	8	2	14	364	25	32,750
	た ば こ	61	8	5	4	11	4	2	3	2	9	3	4	6	3	7	543	89	53,968
	マ ッ チ 又 は ラ イ タ ー	21	5	3	1	1	-	3	-	1	1	-	3	3	-	1	516	67	31,164
	ロ ー ソ ク	8	-	1	1	3	1	-	-	-	1	-	1	-	-	3	408	118	59,181
	マ ッ チ	5	1	-	2	1	-	1	-	-	-	-	-	-	-	-	-	-	63
	線 香	1	-	-	-	-	-	-	-	-	1	-	-	-	-	-	-	-	-
	た き 火	3	-	2	-	-	1	-	-	-	-	-	-	-	-	2	-	-	5
	火 の つ い た 紙	13	1	1	2	-	-	1	2	1	3	2	-	-	-	-	43	-	2,163
	火 の つ い た ご み	1	-	1	-	-	-	-	-	-	-	-	-	-	-	-	-	-	-
	火 の つ い た 油	1	-	1	-	-	-	-	-	-	-	-	-	-	-	-	-	-	200
	そ の 他 の 裸 火	3	-	-	-	-	1	-	-	1	-	-	-	1	-	4	-	-	30
	電 気 関 係	小 計	23	2	4	1	1	4	1	2	3	-	2	-	3	-	-	194	2
コ ー ド		4	1	-	1	-	1	-	1	-	-	-	-	-	-	-	16	1	352
配 電 線		4	-	-	-	-	3	-	-	-	-	1	-	-	-	-	-	-	10
プ ラ グ		1	-	1	-	-	-	-	-	-	-	-	-	-	-	-	20	-	571
電 子 レ ン ジ		1	-	1	-	-	-	-	-	-	-	-	-	-	-	-	-	-	5
コ ン デ ン サ ー		2	-	1	-	-	-	-	-	1	-	-	-	-	-	-	6	-	94
電 気 冷 蔵 庫		1	-	-	-	-	-	-	-	1	-	-	-	-	-	-	-	-	3
蓄 電 池		1	-	-	-	1	-	-	-	-	-	-	-	-	-	-	-	-	12
屋 内 配 線		1	-	-	-	-	-	-	-	-	-	1	-	-	-	-	148	-	2,355
器 具 付 コ ー ド		1	-	-	-	-	-	1	-	-	-	-	-	-	-	-	1	-	15
扇 風 機		1	-	-	-	-	-	-	1	-	-	-	-	-	-	-	1	-	64
ブ ラ ケ ッ ト		1	-	-	-	-	-	-	-	1	-	-	-	-	-	-	-	-	51
配 線 接 続 部		1	-	-	-	-	-	-	-	-	-	-	-	1	-	-	-	-	30
モ ー タ		1	-	-	-	-	-	-	-	-	-	-	-	1	-	-	-	-	3
そ の 他 の 電 気 機 器	1	-	1	-	-	-	-	-	-	-	-	-	-	-	-	-	-	11	
そ の 他 の 配 線 器 具	2	1	-	-	-	-	-	-	-	-	-	-	1	-	-	2	1	515	

（注）焼損床面積・焼損表面積は、小数点以下を四捨五入してあります。

発火源別被害状況(2)

(平成21年中)

区 分	合 計	1月	2月	3月	4月	5月	6月	7月	8月	9月	10月	11月	12月	死傷者(人)		焼 損 床面積 (㎡)	焼 損 表面積 (㎡)	損害額 (千円)
														死者	傷者			
小 計	63	5	4	9	4	6	3	4	5	7	7	5	4	-	9	975	370	251,526
交通機関内配線	8	-	-	2	1	1	1	1	1	-	-	1	-	-	-	-	-	834
排 気 管	4	1	-	1	-	-	-	-	1	1	-	-	-	-	2	-	-	1,368
内 燃 機 関	2	-	-	-	-	-	-	-	-	1	-	1	-	-	-	-	-	232
ブレーキライニング	2	-	-	1	-	-	-	-	-	1	-	-	-	-	-	-	-	10
金属と金属との衝撃火花	2	-	-	-	1	1	-	-	-	-	-	-	-	-	-	-	15	16,489
金属と切断機の衝撃火花	2	1	-	-	-	-	-	-	-	-	1	-	-	-	-	200	-	28,124
グラインダーの火花	1	-	1	-	-	-	-	-	-	-	-	-	-	-	-	-	-	940
ドリルの火花	1	-	-	-	-	-	-	-	-	1	-	-	-	-	-	-	-	2,385
アセチレンガス溶接・切断機	2	-	-	-	-	-	-	-	-	-	1	-	1	-	-	-	2	8
ブタンガストーチバーナ	1	-	-	-	-	-	-	-	-	-	1	-	-	-	-	17	-	1,533
火 薬 類	7	2	-	1	-	1	-	1	2	-	-	-	-	-	1	-	-	2
タイヤと路面の摩擦	1	-	-	-	1	-	-	-	-	-	-	-	-	-	-	-	-	100
ベ ル ト	1	-	-	-	1	-	-	-	-	-	-	-	-	-	-	-	-	6
その他の高温の固体	2	-	-	-	-	-	1	-	-	-	1	-	-	-	-	-	75	111
その他の高温で熱せられたもの	1	-	-	-	-	-	-	-	-	-	-	1	-	-	-	-	2	1,132
焼 肉 炉	2	-	-	-	-	-	1	-	-	-	1	-	-	-	-	-	1	150
溶 接 ・ 切 断	2	-	1	-	-	1	-	-	-	-	-	-	-	-	-	-	1	1
溶 接 器	2	-	-	2	-	-	-	-	-	-	-	-	-	-	-	551	273	173,352
電 熱 線	1	-	-	1	-	-	-	-	-	-	-	-	-	-	-	-	1	20
その他移動可能な電熱器	1	1	-	-	-	-	-	-	-	-	-	-	-	-	-	-	-	8
提 灯 ・ 灯 ろ う	1	-	-	-	-	-	-	-	1	-	-	-	-	-	1	-	-	2
アルコールランプ	1	-	-	-	-	-	-	-	-	1	-	-	-	-	1	-	-	1
ス ポ ッ ト ラ イ ト	1	-	-	-	-	-	-	-	-	-	1	-	-	-	-	-	-	10
オ ー プ ン	1	-	-	-	-	-	-	-	-	-	1	-	-	-	1	-	-	1
フ ラ イ ヤ ー	1	-	-	-	-	-	-	-	-	-	-	-	1	-	-	-	-	3
電 気 こ た つ	1	-	-	-	-	1	-	-	-	-	-	-	-	-	2	-	-	2
炊 飯 器	2	-	-	1	-	1	-	-	-	-	-	-	-	-	-	-	-	27
白熱灯スタンド	2	-	-	-	-	-	-	1	-	-	-	1	-	-	-	-	-	14
電 気 ア イ ロ ン	1	-	-	-	-	-	-	-	-	1	-	-	-	-	-	133	-	5,199
壁に打ち込んだ釘	1	-	-	-	-	-	-	-	-	-	-	1	-	-	-	74	-	19,389
石 炭 類	1	-	-	-	-	-	-	-	-	1	-	-	-	-	-	-	-	46
そ の 他	5	-	2	-	-	-	-	1	-	-	-	-	2	-	1	-	-	27
不 明	13	1	1	-	2	1	1	-	1	3	-	-	3	2	8	663	81	49,137

車 両 ・ 船 舶 被 害 状 況

(平成21年中)

区 分	損害額 (千円)	合計 (台数)	1月	2月	3月	4月	5月	6月	7月	8月	9月	10月	11月	12月
			焼 損 車 両 合 計	5,951	47	2	5	6	12	1	2	1	2	8
小 計	5,051	30	1	4	1	6	1	1	1	2	8	-	4	1
乗 合 い 自 動 車	-	-	-	-	-	-	-	-	-	-	-	-	-	-
大 型 貨 物 車	181	3	-	-	1	1	-	-	-	1	-	-	-	-
大 型 特 殊 車	50	1	-	-	-	-	-	1	-	-	-	-	-	-
普 通 乗 用 車	1,912	14	1	3	-	2	-	-	1	1	2	-	3	1
普 通 貨 物 車	15	2	-	-	-	-	-	-	-	-	1	-	1	-
小 型 乗 用 車	1,187	7	-	1	-	1	1	-	-	-	4	-	-	-
小 型 四 輪 貨 物 車	-	-	-	-	-	-	-	-	-	-	-	-	-	-
小 型 貨 物 乗 用 車	232	2	-	-	-	1	-	-	-	-	1	-	-	-
小 型 特 殊 車	1,474	1	-	-	-	1	-	-	-	-	-	-	-	-
小 計	900	17	1	1	5	6	-	1	-	-	-	1	1	1
軽 乗 用 自 動 車	364	5	1	-	-	1	-	-	-	-	-	1	1	1
軽 貨 物 自 動 車	26	2	-	-	-	2	-	-	-	-	-	-	-	-
自 動 二 輪	457	6	-	-	2	3	-	1	-	-	-	-	-	-
原 付 自 転 車	18	3	-	1	2	-	-	-	-	-	-	-	-	-
客 車	-	-	-	-	-	-	-	-	-	-	-	-	-	-
貨 車	-	-	-	-	-	-	-	-	-	-	-	-	-	-
そ の 他	35	1	-	-	1	-	-	-	-	-	-	-	-	-
焼 損 船 舶 合 計	-	-	-	-	-	-	-	-	-	-	-	-	-	-
客 船	-	-	-	-	-	-	-	-	-	-	-	-	-	-
貨 物 船	-	-	-	-	-	-	-	-	-	-	-	-	-	-
油 ぞ う 船	-	-	-	-	-	-	-	-	-	-	-	-	-	-
旅 客 船	-	-	-	-	-	-	-	-	-	-	-	-	-	-
貨 物 船	-	-	-	-	-	-	-	-	-	-	-	-	-	-
タ ン カ ー	-	-	-	-	-	-	-	-	-	-	-	-	-	-
漁 船	-	-	-	-	-	-	-	-	-	-	-	-	-	-
遊 覧 船	-	-	-	-	-	-	-	-	-	-	-	-	-	-
住 居 船	-	-	-	-	-	-	-	-	-	-	-	-	-	-
そ の 他	-	-	-	-	-	-	-	-	-	-	-	-	-	-

気 象 と 火 災

(平成21年中)

区 分	火 災 件 数	火 災 種 別						焼 損 棟 数								焼 損 面 積 (㎡)			損 害 額 (千円)
		建 物	林 野	車 両	船 舶	航 空 機	そ の 他	火 元				延 焼				合 計	床 面 積	表 面 積	
								全 焼	半 焼	部 分 焼	ぼ や	全 焼	半 焼	部 分 焼	ぼ や				
合 計	372	238	-	32	-	-	102	18	11	64	145	6	2	15	20	4,924	4,154	770	514,323
湿 度 (%)	30 以下	21	13	-	6	-	2	-	-	2	11	-	-	-	-	34	34	-	4,338
	31 ~ 40	48	26	-	6	-	16	1	2	6	17	-	-	1	-	249	242	7	13,262
	41 ~ 50	54	36	-	4	-	14	5	3	6	22	5	1	5	5	1,057	894	163	79,069
	51 ~ 60	50	34	-	1	-	15	1	4	6	23	-	-	1	1	474	461	13	58,266
	61 ~ 70	65	39	-	4	-	22	3	-	14	22	-	1	1	1	673	481	192	62,511
	71 ~ 80	62	39	-	7	-	16	3	2	16	18	-	-	-	9	739	711	28	81,854
	81 ~ 90	36	22	-	4	-	10	2	-	7	13	-	-	2	1	1,069	760	309	184,946
	91 ~ 100	36	29	-	-	-	7	3	-	7	19	1	-	5	3	629	571	58	30,077
不 明	-	-	-	-	-	-	-	-	-	-	-	-	-	-	-	-	-	-	
風 速 (m/sec)	1 未 満	44	26	-	5	-	13	1	1	14	6	-	-	2	-	290	262	28	18,596
	1 ~ 3未 満	185	122	-	17	-	46	15	9	27	58	2	2	12	19	2,983	2,668	315	260,930
	3 ~ 5未 満	87	53	-	7	-	27	-	-	13	51	-	-	-	-	297	204	93	31,142
	5 ~ 7未 満	41	27	-	1	-	13	1	1	7	21	4	-	1	-	406	347	59	27,598
	7 ~ 9未 満	10	7	-	1	-	2	-	-	2	7	-	-	-	-	5	3	2	113
	9 ~ 11未 満	5	3	-	1	-	1	1	-	1	2	-	-	-	1	943	670	273	175,944
	11 ~ 13未 満	-	-	-	-	-	-	-	-	-	-	-	-	-	-	-	-	-	-
	13 ~ 15未 満	-	-	-	-	-	-	-	-	-	-	-	-	-	-	-	-	-	-
15 以 上	-	-	-	-	-	-	-	-	-	-	-	-	-	-	-	-	-	-	
不 明	-	-	-	-	-	-	-	-	-	-	-	-	-	-	-	-	-	-	

(注) 焼損床面積・焼損表面積は、小数点以下を四捨五入してあります。

火災による死傷者の状況

(平成21年中)

区 分		合 計	臨 港 消 防 署 管 内	川 崎 消 防 署 管 内	幸 消 防 署 管 内	中 原 消 防 署 管 内	高 津 消 防 署 管 内	宮 前 消 防 署 管 内	多 摩 消 防 署 管 内	麻 生 消 防 署 管 内	
死 者	合 計	8	1	-	3	2	1	1	-	-	
	死 因 別	火 傷 死	2	1	-	-	-	-	1	-	-
		窒 息 (中 毒)	5	-	-	3	2	-	-	-	-
		そ の 他	1	-	-	-	-	1	-	-	-
	身 分 別	消 防 吏 員	-	-	-	-	-	-	-	-	-
		消 防 団 員	-	-	-	-	-	-	-	-	-
		消 防 活 動 に 関 係 あ る 者	-	-	-	-	-	-	-	-	-
応 急 消 火 義 務 者		6	1	-	3	1	-	1	-	-	
消 防 協 力 者		-	-	-	-	-	-	-	-	-	
そ の 他 (自 損 を 含 む)		2	-	-	-	1	1	-	-	-	

傷 者	合 計	73	17	15	3	8	12	6	7	5	
	傷 (症) 別	火 (熱) 傷	60	12	11	2	7	11	6	7	4
		打 撲 傷	1	-	1	-	-	-	-	-	-
		挫 傷	-	-	-	-	-	-	-	-	-
		捻 挫	-	-	-	-	-	-	-	-	-
		切 傷	3	-	1	-	-	1	-	-	1
		そ の 他	9	5	2	1	1	-	-	-	-
身 分 別	消 防 吏 員	-	-	-	-	-	-	-	-	-	
	消 防 団 員	-	-	-	-	-	-	-	-	-	
	消 防 活 動 に 関 係 あ る 者	-	-	-	-	-	-	-	-	-	
	応 急 消 火 義 務 者	57	12	14	2	7	9	4	6	3	
	消 防 協 力 者	7	3	-	-	1	-	1	-	2	
	そ の 他 (自 損 を 含 む)	9	2	1	1	-	3	1	1	-	

死者を出

出火月日	出火時間	出火場所		構造・規模	焼損程度
		所在地	用途		
1月7日	22時07分	幸区	複合用途 (特定)	防火造2階建 建築面積 延べ面積 282㎡ 692㎡	1棟 ぼや
1月20日	11時24分	幸区	共同住宅	木造2階建 建築面積 延べ面積 77㎡ 153㎡	1棟 部分焼
1月25日	23時31分	中原区	複合用途 (特定)	耐火4階建 建築面積 延べ面積 85㎡ 279㎡	1棟半焼、類 焼1棟ぼや
3月9日	6時00分	高津区	住宅	木造2階建 建築面積 延べ面積 40㎡ 80㎡	1棟 半焼
4月9日	4時00分	宮前区	共同住宅	耐火造5階地下1 建 建築面積 延べ面積 860㎡ 3628㎡	1棟 部分焼
4月13日	6時54分	幸区	共同住宅	防火造2階建 建築面積 延べ面積 65㎡ 130㎡	1階 半焼
12月7日	1時12分	中原区	住宅	木造2階建 建築面積 延べ面積 64㎡ 122㎡	1棟全焼、類 焼1棟ぼや
12月15日	17時16分	川崎区	複合用途 (特定)	準耐火2階建 建築面積 延べ面積 69㎡ 122㎡	1棟半焼、類 焼1棟部分焼

した火災

(平成21年中)

出火原因	死者数	年齢	性別	死者発生場所	死に至った経緯
たばこ	1	72	男	2階居室	逃げ遅れ
たばこ	1	60	男	2階居室	逃げ遅れ
その他	1	50	男	1階トイレ	逃げ遅れ
放火	1	43	女	2階居室	自損
たばこ	1	42	女	1階廊下	不明
こんろ	1	68	男	1階台所	逃げ遅れ
不明	1	56	男	1階廊下	逃げ遅れ
不明	1	16	女	2階風呂場	逃げ遅れ

出火月日	覚知別	出 火 場 所		焼損床面積 (㎡)	焼損表面積 (㎡)
		所 在 地	用 途		
3 月 22 日	119	川崎区	工場	548	273
9 月 21 日	119	幸区	住宅	243	98
10 月 19 日	119	川崎区	工場	200	-
12 月 6 日	119	麻生区	置場	283	50

(注) 焼損面積500㎡、又は損害額2,000万円以上を掲出しました。

火 災

(平成21年中)

焼損面積 (㎡)	損 害 額 (千円)	死 傷 者		原 因
		死 者	傷 者	
821	173,261	-	-	溶接・溶断
341	35,558	-	1	灯火
200	28,124	-	-	その他(金属と切断機の衝撃火花)
333	24,573	-	-	放火

5年間の火災統計

区分	人口	火災件数	出火率	損害額 (千円)	1件あたりの 損害額 (千円)	建物火災 件数	建物 焼損面積 (㎡)		1件あたりの 建物焼損 面積 (㎡)		死傷者	
							床面積	表面積	床面積	表面積	死者	傷者
17年	1,307,304	469	3.6	4,704,679	10,031	279	7,458	1,034	15.9	2.2	14	109
18年	1,322,432	450	3.4	599,351	1,332	276	5,395	594	12.0	1.3	17	80
19年	1,345,306	434	3.2	588,901	1,357	284	6,378	846	15.0	1.9	15	83
20年	1,370,020	459	3.4	563,103	1,227	283	5,467	1,005	11.9	2.2	14	72
21年	1,389,748	372	2.7	514,323	1,383	238	4,154	770	11.2	2.1	8	73

(注) 1 人口は、各年4月1日現在のものです。
 2 焼損床面積・焼損表面積は、四捨五入してあります。

月別1日平均の火災

(平成21年中)

区分	火災件数	り災世帯数	1日平均					
			火災件数	り災世帯数	焼損面積 (㎡)	焼損床面積 (㎡)	焼損表面積 (㎡)	損害額 (千円)
平成21年	372	277	1.0	0.8	13.5	11.4	2.1	1,409.1
1月	41	18	1.3	0.6	15.4	14.6	0.8	1,212.5
2月	44	21	1.6	0.8	7.3	7.0	0.3	854.3
3月	32	16	1.0	0.5	28.5	19.6	9.0	5,658.4
4月	41	28	1.4	0.9	9.4	9.0	0.3	746.7
5月	25	18	0.8	0.6	4.1	3.6	0.5	803.5
6月	22	22	0.7	0.7	4.2	4.0	0.2	387.9
7月	20	16	0.6	0.5	0.8	0.7	0.1	148.4
8月	24	10	0.8	0.3	0.9	0.9	0.0	100.9
9月	32	25	1.1	0.8	26.7	21.2	5.5	2,315.2
10月	27	25	0.9	0.8	20.6	17.7	2.9	1,177.6
11月	28	40	0.9	1.3	17.4	16.4	1.0	1,538.2
12月	36	38	1.2	1.2	26.1	21.6	4.5	1,891.1

(注) 焼損床面積・焼損表面積は、四捨五入してあります。

救急統計



川崎DMAT連携隊による合同応急救護訓練

救急概況

1 出場件数

救急件数は、56,441 件で、昨年に比べ 1,109 (2.0%) の増加となりました。

一日平均の出場件数は、154.6 件で約 9 分 19 秒に 1 件の割合で出場したことになります。

また、事故種別では急病が 36,028 件 (全体の 63.8%、前年比 0.5%増加)、次いで一般負傷 7,783 件 (全体の 13.8%、前年比 0.2%増加)、交通事故 4,839 件 (全体の 8.6%、前年比 0.5%減少) の順となっており、この 3 種の事故で全体の 86.2%を占め、これ以外は 7,791 件 (全体の 13.8%、前年比 0.2%減少) となっています。

2 搬送人員

搬送人員は 49,586 人で、昨年に比べ 1,056 人 (2.2%) 増加し、市民 28.0 人に 1 人を搬送したことになります。

事故種別で最も多いのは急病で 32,918 人 (全体の 66.4%、前年比 0.5%増加)、次いで一般負傷 6,983 人 (全体の 14.1%、前年比 0.2%増加)、交通事故 4,551 人 (全体の 9.2%、前年比 0.7%減少) で、その他の事故が 5,134 人 (全体の 10.3%) となっています。

3 特徴

(1) 救急件数

昭和 60 年以降、平成 17 年まで救急件数は増加の一途を辿っておりましたが、平成 18 年から平成 20 年まで 3 年続けて減少となっていました。平成 21 年は、前年の件数を上回り、増加に転じています。

一方、65 歳以上の高齢者の搬送人員は 21,746 人で、昨年より 898 人増加、10 年前の平成 11 年に比べると、約 1.6 倍で 8,296 人増加しています。

また、熱中症の患者は、77 人を搬送しました。これは昨年に比べ、102 人減少しています。

(2) 管外搬送

都内及び横浜市等の市外医療機関への搬送は、6,519 人 (搬送人員全体の 13.1%) で、昨年に比べ 239 人 (3.6%) 減少しており、昭和 60 年以降増加傾向が続いていましたが、4 年連続で減少しました。

(3) 搬送における傷病程度の割合

搬送における傷病者の傷病程度の割合は、軽症が最も多く全体の 60.3%を占め、次に中等症 31.7%、重症 6.8%、死亡 1.2%、その他 0.1%の順になっています。

(4) 高速道路等の救急出場状況

市内を通過する高速道路等 3 路線への出場状況は、首都高速道路 56 件 (全体の 48.3%) と最も多く、次いで東名高速道路への出場が 38 件 (全体の 32.8%)、第三京浜道路 21 件 (全体の 18.1%) となっています。

また、東京湾アクアラインへの出場は 10 件となっております。

(5) 包括指示下除細動の実施

包括指示下除細動の実施に伴い、一か月生存者が、平成 21 年中 44 人となり、昨年より 4 人減少しました。

事故別・隊別等

区 分		構成比率	合計	臨 港	藤 崎	殿 町	川 崎	大 島	小 田	幸	平 間	加 瀬	中 原	井 田	小 田 中	高 津	久 地	新 作	
合 計	出 場 件 数	100.00%	56,441	2,221	2,396	1,391	3,208	2,817	2,372	3,160	2,768	2,167	2,540	2,550	2,630	2,530	2,330	2,690	
	不 搬 送	100.00%	7,163	228	314	151	514	379	207	429	366	203	276	273	396	372	301	416	
	搬 送 人 員	100.00%	49,586	2,002	2,099	1,259	2,721	2,457	2,183	2,750	2,410	1,970	2,275	2,293	2,251	2,160	2,035	2,286	
火 災	出 場 件 数	0.44%	249	16	11	14	10	13	13	13	9	5	16	13	7	8	10	11	
	不 搬 送	2.64%	189	11	8	10	8	10	7	9	8	3	14	7	6	6	7	8	
	搬 送 人 員	0.13%	66	6	4	4	3	3	7	4	1	2	3	6	2	2	3	3	
自 然 災 害	出 場 件 数	0.02%	10	-	1	-	2	-	-	1	1	1	1	-	1	-	-	-	
	不 搬 送	0.04%	3	-	1	-	-	-	-	1	-	-	1	-	-	-	-	-	
	搬 送 人 員	0.01%	7	-	-	-	2	-	-	-	1	1	-	-	1	-	-	-	
水 難 事 故	出 場 件 数	0.04%	20	1	-	3	-	-	-	3	2	-	3	-	1	-	2	1	
	不 搬 送	0.21%	15	1	-	2	-	-	-	2	1	-	2	-	1	-	2	1	
	搬 送 人 員	0.01%	5	-	-	1	-	-	-	1	1	-	1	-	-	-	-	-	
交 通 事 故	出 場 件 数	8.57%	4,839	217	205	139	222	221	183	246	216	186	189	221	238	189	230	263	
	不 搬 送	7.05%	505	23	33	15	16	18	20	29	28	17	9	26	23	27	27	32	
	搬 送 人 員	9.18%	4,551	202	183	140	225	215	175	234	194	172	187	208	223	163	204	239	
労 働 災 害 事 故	出 場 件 数	0.65%	368	32	13	40	9	18	22	15	8	12	13	14	15	18	14	18	
	不 搬 送	0.10%	7	-	-	-	1	-	1	1	-	-	-	-	-	-	-	1	
	搬 送 人 員	0.73%	362	32	13	40	8	18	21	14	8	12	13	14	15	18	14	17	
運 動 競 技 事 故	出 場 件 数	0.33%	186	2	15	5	2	3	4	10	10	4	17	8	22	15	6	2	
	不 搬 送	0.04%	3	-	-	-	-	-	-	-	-	-	-	-	2	-	-	-	
	搬 送 人 員	0.38%	189	2	17	6	2	4	4	10	10	4	17	8	21	15	7	2	
一 般 負 傷	出 場 件 数	13.79%	7,783	284	304	191	491	372	313	444	366	267	333	338	352	361	323	370	
	不 搬 送	11.52%	825	20	34	24	53	55	22	62	31	22	32	33	47	43	37	55	
	搬 送 人 員	14.08%	6,983	264	271	168	440	319	292	383	336	245	301	305	307	318	287	317	
加 害	出 場 件 数	1.02%	574	30	28	16	80	44	35	30	21	18	14	27	25	26	25	29	
	不 搬 送	1.45%	104	8	6	4	13	4	8	5	2	1	3	4	3	7	8	7	
	搬 送 人 員	0.97%	480	22	22	12	69	40	27	26	20	17	11	23	22	19	17	23	
自 損 行 為	出 場 件 数	1.53%	864	21	20	14	35	31	36	36	41	37	37	40	36	37	21	51	
	不 搬 送	2.62%	188	5	5	4	10	8	1	10	12	11	5	10	13	11	4	11	
	搬 送 人 員	1.36%	675	16	15	10	25	23	35	26	29	26	32	30	23	26	17	40	
急 病	出 場 件 数	63.83%	36,028	1,378	1,510	842	1,990	1,679	1,588	1,895	1,818	1,455	1,605	1,682	1,677	1,624	1,502	1,728	
	不 搬 送	43.98%	3,150	89	99	34	222	97	73	159	157	81	117	115	192	212	152	206	
	搬 送 人 員	66.39%	32,918	1,289	1,413	809	1,770	1,584	1,520	1,736	1,661	1,377	1,491	1,570	1,490	1,413	1,352	1,523	
転 院 搬 送	出 場 件 数	5.60%	3,162	164	161	67	169	245	92	287	137	103	208	107	137	182	126	119	
	不 搬 送	0.20%	14	1	-	-	-	3	-	1	-	1	1	-	3	-	1	1	
	搬 送 人 員	6.35%	3,147	163	161	67	170	242	91	286	137	102	207	107	134	182	125	118	
そ の 他	医 師 搬 送	出 場 件 数	0.02%	9	-	-	-	3	-	1	-	-	2	-	-	-	-	-	
		不 搬 送	0.13%	9	-	-	-	3	-	1	-	-	2	-	-	-	-	-	
	資 器 材 等 輸 送	出 場 件 数	0.01%	8	-	1	-	1	-	-	-	-	-	-	-	1	-	-	
		不 搬 送	0.11%	8	-	1	-	1	-	-	-	-	-	-	-	1	-	-	
	そ の 他	出 場 件 数	4.15%	2,341	76	127	60	197	188	86	179	139	79	102	100	119	69	71	98
		不 搬 送	29.92%	2,143	70	127	58	190	181	75	149	127	67	90	78	106	65	63	94
	搬 送 人 員	0.41%	203	6	-	2	7	9	11	30	12	12	12	22	13	4	9	4	

救急取扱状況

(平成21年中)

宮前	野川	宮崎	菅生	多摩	栗谷	菅	麻生	柿生	航空隊	搬送人員数合計			死亡		重症		中等症		軽症		その他	
										男	女		男	女	男	女	男	女	男	女	男	女
2,290	2,082	2,153	1,903	2,401	1,747	2,007	2,129	1,957	2	-	-	-	-	-	-	-	-	-	-	-	-	
351	266	409	237	246	193	285	196	154	1	-	-	-	-	-	-	-	-	-	-	-	-	
1,952	1,826	1,759	1,677	2,169	1,559	1,731	1,948	1,814	-	49,586	27,484	22,102	359	245	1,882	1,474	8,434	7,261	16,781	13,098	28	24
5	5	5	7	17	11	11	12	7	-	-	-	-	-	-	-	-	-	-	-	-	-	
4	4	4	4	17	9	9	9	7	-	-	-	-	-	-	-	-	-	-	-	-	-	
1	1	1	3	-	2	2	3	-	-	66	38	28	4	-	4	5	9	9	20	14	1	-
-	-	-	-	-	-	1	-	1	-	-	-	-	-	-	-	-	-	-	-	-	-	-
-	-	-	-	-	-	-	-	-	-	-	-	-	-	-	-	-	-	-	-	-	-	-
-	-	-	-	-	-	1	-	1	-	7	-	7	-	-	-	-	1	-	6	-	-	-
-	-	-	-	1	1	2	-	-	-	-	-	-	-	-	-	-	-	-	-	-	-	-
-	-	-	-	-	1	2	-	-	-	-	-	-	-	-	-	-	-	-	-	-	-	-
-	-	-	-	1	-	-	-	-	-	5	3	2	1	2	1	-	-	-	1	-	-	-
225	185	226	189	220	157	151	170	151	-	-	-	-	-	-	-	-	-	-	-	-	-	-
21	18	34	26	12	9	14	22	6	-	-	-	-	-	-	-	-	-	-	-	-	-	-
217	174	205	172	218	152	142	155	152	-	4,551	3,042	1,509	7	4	102	39	335	152	2,596	1,312	2	2
17	11	7	21	12	6	10	13	10	-	-	-	-	-	-	-	-	-	-	-	-	-	-
-	1	-	-	1	-	1	-	-	-	-	-	-	-	-	-	-	-	-	-	-	-	-
17	10	7	21	11	6	9	14	10	-	362	309	53	-	-	27	2	91	5	191	46	-	-
7	4	3	5	6	17	7	4	8	-	-	-	-	-	-	-	-	-	-	-	-	-	-
-	-	-	-	-	-	1	-	-	-	-	-	-	-	-	-	-	-	-	-	-	-	-
7	4	3	5	6	17	6	4	8	-	189	159	30	-	-	-	-	24	5	135	25	-	-
316	276	308	255	328	272	281	368	270	-	-	-	-	-	-	-	-	-	-	-	-	-	-
34	37	53	27	20	17	35	17	15	-	-	-	-	-	-	-	-	-	-	-	-	-	-
282	239	255	228	310	255	249	354	258	-	6,983	3,715	3,268	8	6	121	199	607	857	2,976	2,205	3	1
18	19	18	12	19	12	16	6	6	-	-	-	-	-	-	-	-	-	-	-	-	-	-
7	2	4	1	1	1	4	1	-	-	-	-	-	-	-	-	-	-	-	-	-	-	-
11	18	15	11	19	11	12	7	6	-	480	307	173	1	1	1	1	26	13	277	157	2	1
59	46	32	38	56	29	37	40	34	-	-	-	-	-	-	-	-	-	-	-	-	-	-
14	11	6	10	11	5	7	-	4	-	-	-	-	-	-	-	-	-	-	-	-	-	-
45	35	26	28	45	24	30	39	30	-	675	218	457	39	17	44	45	65	199	70	196	-	-
1,441	1,412	1,336	1,211	1,538	1,105	1,354	1,357	1,301	-	-	-	-	-	-	-	-	-	-	-	-	-	-
173	115	220	116	102	101	143	88	87	-	-	-	-	-	-	-	-	-	-	-	-	-	-
1,268	1,299	1,117	1,097	1,437	1,005	1,212	1,271	1,214	-	32,918	17,920	14,998	249	188	1,228	894	6,126	4,919	10,299	8,985	18	12
104	42	118	93	116	85	67	99	133	1	-	-	-	-	-	-	-	-	-	-	-	-	-
-	-	-	-	-	-	-	1	1	-	-	-	-	-	-	-	-	-	-	-	-	-	-
104	42	118	93	116	85	67	98	132	-	3,147	1,663	1,484	2	-	320	270	1,143	1,069	198	143	-	2
-	-	-	3	-	-	-	-	-	-	-	-	-	-	-	-	-	-	-	-	-	-	-
-	-	-	3	-	-	-	-	-	-	-	-	-	-	-	-	-	-	-	-	-	-	-
1	-	-	2	-	1	-	-	-	1	-	-	-	-	-	-	-	-	-	-	-	-	-
1	-	-	2	-	1	-	-	-	1	-	-	-	-	-	-	-	-	-	-	-	-	-
97	82	100	67	88	51	70	60	36	-	-	-	-	-	-	-	-	-	-	-	-	-	-
97	78	88	48	82	49	69	58	34	-	-	-	-	-	-	-	-	-	-	-	-	-	-
-	4	12	19	6	2	1	3	3	-	203	110	93	48	27	34	19	8	32	18	9	2	6

月別・時間別救急出場件数

(平成21年中)

区分	合計	火災	自然災害	水難	交通事故	労働災害	運動競技	一般負傷	加害	自損行為	急病	転院搬送	その他			
													医師搬送	資器材等輸送	その他	
合計	56,441	249	10	20	4,839	368	186	7,783	574	864	36,028	3,162	9	8	2,341	
月別内訳	1月	5,011	21	-	-	371	29	8	660	42	82	3,302	285	3	2	206
	2月	4,182	28	-	2	356	24	7	551	56	59	2,650	267	-	1	181
	3月	4,543	21	-	2	376	23	12	627	47	68	2,905	278	-	-	184
	4月	4,501	21	-	2	436	27	17	666	53	77	2,748	267	1	2	184
	5月	4,562	14	-	1	408	19	20	652	51	80	2,849	271	1	-	196
	6月	4,296	22	-	2	375	26	14	598	46	99	2,699	233	-	1	181
	7月	4,805	13	-	1	450	45	23	611	44	67	3,097	243	1	-	210
	8月	4,818	14	1	1	417	35	14	641	49	78	3,108	243	1	1	215
	9月	4,611	20	-	4	406	32	26	616	40	90	2,965	251	1	-	160
	10月	4,771	22	9	2	398	42	25	648	43	68	3,098	226	-	-	190
	11月	4,920	20	-	3	409	35	12	691	36	47	3,203	255	1	-	208
	12月	5,421	33	-	-	437	31	8	822	67	49	3,404	343	-	1	226
時間別内訳	0時～2時	3,597	22	-	2	233	5	-	458	102	79	2,376	100	-	-	220
	2時～4時	2,683	12	1	2	102	7	-	239	69	51	1,988	78	-	-	134
	4時～6時	2,480	13	-	-	109	8	-	225	50	49	1,860	49	1	-	116
	6時～8時	3,841	16	2	2	408	18	1	389	38	67	2,654	56	-	3	187
	8時～10時	5,560	20	2	3	512	50	13	744	27	68	3,672	255	3	1	190
	10時～12時	5,690	28	2	4	469	71	58	796	25	58	3,416	562	-	-	201
	12時～14時	5,511	24	1	2	480	41	31	813	29	63	3,261	563	2	-	201
	14時～16時	5,411	27	-	2	579	79	35	840	28	66	3,116	435	2	1	201
	16時～18時	5,739	27	2	-	704	46	18	953	20	98	3,204	448	-	1	218
	18時～20時	5,886	24	-	1	593	19	20	860	44	90	3,712	297	-	1	225
	20時～22時	5,361	18	-	1	373	10	9	821	56	89	3,564	186	1	-	233
	22時～24時	4,682	18	-	1	277	14	1	645	86	86	3,205	133	-	1	215

曜日別・覚知別救急出場件数

(平成21年中)

区分	合計	火災	自然災害	水難	交通事故	労働災害	運動競技	一般負傷	加害	自損行為	急病	転院搬送	その他			
													医師搬送	資器材等輸送	その他	
合計	56,441	249	10	20	4,839	368	186	7,783	574	864	36,028	3,162	9	8	2,341	
曜日別内訳	日曜	8,214	34	-	4	625	24	72	1,246	138	134	5,308	223	-	1	405
	月曜	8,291	37	3	3	721	58	13	1,087	52	128	5,360	522	1	1	305
	火曜	7,894	40	-	4	648	59	8	1,054	65	122	5,021	543	3	2	325
	水曜	7,857	32	-	4	655	56	20	1,065	67	121	5,045	469	1	2	320
	木曜	8,025	47	7	1	724	62	22	1,095	73	126	5,071	458	3	-	336
	金曜	7,984	29	-	2	737	66	8	1,070	81	132	5,053	513	-	2	291
	土曜	8,176	30	-	2	729	43	43	1,166	98	101	5,170	434	1	-	359
覚知別内訳	119番	55,728	239	10	13	4,683	361	179	7,708	547	837	35,786	3,104	4	6	2,251
	加入電話	221	3	-	5	74	1	-	27	20	18	33	-	-	-	40
	自己覚知	176	1	-	1	11	2	2	16	1	5	100	11	-	2	24
	警察電話	95	1	-	-	29	2	-	6	1	1	19	32	-	-	4
	駆け付け	127	1	-	-	13	1	2	22	3	1	73	2	-	-	9
	高速専用電話	12	2	-	-	9	-	-	-	-	-	-	-	-	-	1
	その他	82	2	-	1	20	1	3	4	2	2	17	13	5	-	12

年 齡 別 搬 送 人 員

(平成21年中)

区 分		合 計	火 災	自 然 災 害	水 難	交 通 事 故	労 働 災 害	運 動 競 技	一 般 負 傷	加 害	自 損 行 為	急 病	転 院 搬 送	そ の 他	男 女 計
合 計		49,586	66	7	5	4,551	362	189	6,983	480	675	32,918	3,147	203	49,586
男 女 別	男	27,484	38	-	3	3,042	309	159	3,715	307	218	17,920	1,663	110	49,586
	女	22,102	28	7	2	1,509	53	30	3,268	173	457	14,998	1,484	93	
新 生 児 (生後28日以内)	男	87	-	-	-	-	-	-	1	-	-	13	71	2	159
	女	72	-	-	-	-	-	-	-	-	-	16	53	3	
7 歳 未 満 新生児除く	男	1,972	1	-	1	90	-	-	524	3	-	1,267	85	1	3,345
	女	1,373	1	-	-	65	-	-	327	-	-	908	68	4	
7歳～12歳	男	778	-	-	-	186	-	24	183	7	-	336	42	-	1,160
	女	382	-	-	-	72	-	4	51	-	1	235	19	-	
13歳～17歳	男	537	-	-	-	148	2	45	74	15	5	231	17	-	930
	女	393	1	-	-	81	1	8	42	6	17	224	13	-	
18歳～30歳	男	2,932	5	-	-	845	64	54	264	55	48	1,521	70	6	5,691
	女	2,759	5	2	-	304	16	7	170	45	183	1,848	159	20	
31歳～40歳	男	2,657	5	-	-	573	65	16	247	53	52	1,544	94	8	4,902
	女	2,245	3	1	-	237	9	-	165	43	132	1,448	194	13	
41歳～64歳	男	7,521	16	-	2	840	141	19	924	150	76	4,875	446	32	11,653
	女	4,132	9	2	-	451	22	8	494	57	98	2,785	196	10	
65歳～69歳	男	2,253	1	-	-	113	21	1	304	7	11	1,614	173	8	3,631
	女	1,378	3	-	1	117	3	1	199	8	7	942	92	5	
70歳～79歳	男	4,656	9	-	-	176	15	-	595	14	20	3,464	334	29	8,236
	女	3,580	5	1	1	128	2	2	653	7	13	2,493	260	15	
80歳以上	男	4,091	1	-	-	71	1	-	599	3	6	3,055	331	24	9,879
	女	5,788	1	1	-	54	-	-	1,167	7	6	4,099	430	23	

医療機関別搬送状況

(平成21年中)

区 分	合 計	市 内	市 外				
			東 京	横 浜	そ の 他		
合 計	49,586	43,068	1,737	4,653	128		
国 立	252	-	239	7	6		
公 立	13,181	12,742	217	202	20		
公 的	5,103	4,530	147	422	4		
私 的	病 院	29,756	24,618	1,103	3,941	94	
	診 療 所	1,195	1,126	10	57	2	
その他の場所	99	52	21	24	2		
救 急 告 示 医 療 機 関	小 計	43,106	37,822	1,533	3,706	45	
	国 立	230	-	222	2	6	
	公 立	11,572	11,253	216	85	18	
	公 的	4,758	4,345	90	319	4	
	私 的	病 院	25,603	21,283	1,004	3,299	17
		診 療 所	943	941	1	1	-
	その他の場所	-	-	-	-	-	
そ の 他 の 医 療 機 関	小 計	6,480	5,246	204	947	83	
	国 立	22	-	17	5	-	
	公 立	1,609	1,489	1	117	2	
	公 的	345	185	57	103	-	
	私 的	病 院	4,153	3,335	99	642	77
		診 療 所	252	185	9	56	2
	その他の場所	99	52	21	24	2	

事故別・業種別搬送状況

(平成21年中)

区分		合計	火災	自然災害	水難事故	交通事故	労働災害事故	運動競技事故	一般負傷	加害	自損行為	急病	転院搬送	その他の
合計		49,586	66	7	5	4,551	362	189	6,983	480	675	32,918	3,147	203
職 種	小計	12,083	21	5	1	2,241	325	61	1,285	213	150	7,214	544	23
	公務員・社員	335	1	-	-	54	12	5	37	4	8	196	17	1
	会社員	9,087	11	3	1	1,746	253	49	940	151	102	5,425	394	12
	学校関係者 学従事者	136	-	-	-	22	4	1	23	1	1	80	4	-
	医療機関者 医従事者	253	-	1	-	50	-	2	24	2	3	156	14	1
	飲食・サービス従事者	290	3	-	-	48	6	-	38	9	11	166	7	2
	自家営業者	1,619	5	1	-	248	39	3	187	37	19	980	94	6
	自営業者	363	1	-	-	73	11	1	36	9	6	211	14	1
学 生	小計	3,319	5	-	-	811	8	114	467	36	54	1,698	121	5
	小学生	1,204	-	-	-	271	-	24	249	6	1	586	67	-
	中学生	468	-	-	-	85	-	29	78	11	5	247	13	-
	高校生	551	2	-	-	160	2	30	51	7	19	263	17	-
	大学生	893	3	-	-	238	5	30	74	11	22	486	20	4
	その他の学生	203	-	-	-	57	1	1	15	1	7	116	4	1
そ の 他	小計	34,184	40	2	4	1,499	29	14	5,231	231	471	24,006	2,482	175
	新生児・幼児	3,384	2	-	1	123	-	-	822	3	-	2,153	270	10
	主婦	4,468	7	-	-	370	4	4	535	52	111	2,996	367	22
	無職	21,351	16	1	-	694	9	4	3,264	94	228	15,315	1,626	100
	要保護者	3,200	6	1	-	81	-	-	408	46	67	2,466	120	5
	野宿生活者	226	-	-	-	12	-	-	38	7	-	159	10	-
	不詳	879	5	-	3	92	1	-	101	21	43	514	63	36
	その他	676	4	-	-	127	15	6	63	8	22	403	26	2

疾病別・傷病別搬送状況

(平成21年中) (単位 人)

疾 病 別		急 病	転 院
合 計		32,918	3,147
循 環 系	脳 疾 患	3,353	332
	心 疾 患	2,649	536
消化器系		5,999	552
呼吸器系		3,655	481
精神障害		1,462	31
神経系及び感覚器系の疾病		4,760	166
泌尿生殖器		1,446	106
新 生 物		460	31
感染症及び寄生虫症		1,178	115
内分泌、栄養及び代替疾患並びに免疫障害		1,051	78
血液及び造血器		59	22
妊娠分娩及び産褥の合併症		128	142
皮膚及び皮下組織		141	9
筋骨格系及び結合組織		1,571	114
先天異常		1	8
周産期に要した主要病態		54	107
病状、症状及び診断名不明確の状態		3,864	84
心肺停止状態		800	11
その 他		287	222

傷 病 別		交 通 事 故 に よ る 傷 病 別 分 類	故 意 に よ る 事 故 (加 害 ・ 自 損) 傷 病 別 分 類	そ の 他 不 慮 の 事 故 に よ る 受 傷 別 分 類
合 計		4,551	1,155	7,815
頭 部 外 傷		1,322	343	3,469
頸 部 外 傷		477	69	92
体 幹 外 傷		674	74	858
上 肢 外 傷		623	124	1,003
下 肢 外 傷		1,087	20	1,509
多 発 性 外 傷		323	48	116
熱 傷	高 熱	-	1	126
	化 学 物 質	-	-	-
	電 撃	-	-	1
	そ の 他	-	-	11
化 学 中 毒		-	22	22
自 然 中 毒		-	1	3
薬 物 中 毒		-	376	70
窒 息		-	15	123
その 他		45	62	412

不 搬 送 の 状 況

(平成21年中) (単位 件)

不搬送件数 (A)	7,163
緊急性なし	145
傷病者なし	536
拒否	4,973
酩酊	341
死亡	619
現場処置	131
誤報(いたづら)	146
その他	272
出場件数 (B)	56,441
不搬送率: (A) / (B)	12.69 %

行政区・高速道路別救急活動状況

(平成21年中)

区 分		合 計	火 災	自 然 災 害	水 難	交 通 事 故	労 働 災 害	運 動 競 技	一 般 負 傷	加 害	自 損 行 為	急 病	転 院 搬 送	そ の 他
合 計	出場件数	56,441	249	10	20	4,839	368	186	7,783	574	864	36,028	3,162	2,358
	搬送人員	49,586	66	7	5	4,551	362	189	6,983	480	675	32,918	3,147	203
小 計	出場件数	56,283	242	9	11	4,733	368	186	7,781	574	862	36,009	3,162	2,346
	搬送人員	49,453	66	7	5	4,435	362	189	6,981	480	674	32,904	3,147	203
川崎区	出場件数	14,083	74	2	3	1,122	129	32	1,930	238	150	8,798	848	757
	搬送人員	12,355	28	1	1	1,052	126	36	1,726	195	117	8,195	843	35
幸 区	出場件数	7,390	24	4	2	591	36	16	972	55	107	4,717	535	331
	搬送人員	6,582	6	3	2	564	36	16	875	51	78	4,371	533	47
中原区	出場件数	8,199	31	1	1	647	46	52	1,102	68	120	5,267	492	372
	搬送人員	7,188	9	1	1	606	45	51	973	58	91	4,817	489	47
高津区	出場件数	7,942	33	-	1	762	53	22	1,071	84	135	5,110	416	255
	搬送人員	6,869	8	-	-	697	53	22	945	67	103	4,541	413	20
宮前区	出場件数	6,745	14	-	-	636	43	13	967	55	134	4,344	285	254
	搬送人員	5,790	4	-	-	583	42	13	844	42	98	3,856	285	23
多摩区	出場件数	6,907	40	1	4	597	33	38	950	58	129	4,493	311	253
	搬送人員	6,092	6	1	1	572	31	38	871	52	109	4,082	311	18
麻生区	出場件数	5,017	26	1	-	378	28	13	789	16	87	3,280	275	124
	搬送人員	4,577	5	1	-	361	29	13	747	15	78	3,042	273	13
高 速 道 路	東名高速道路	出場件数	38	2	-	-	27	-	-	-	-	6	-	3
		搬送人員	37	-	-	-	33	-	-	-	-	4	-	-
第三京浜道路	出場件数	21	1	-	-	17	-	-	1	-	-	-	-	2
	搬送人員	12	-	-	-	11	-	-	1	-	-	-	-	-
首都高速・横羽・湾岸・川崎縦貫・大黒・羽田・浮島ジャンクション・アクアライン	出場件数	67	4	-	-	50	-	-	-	-	-	10	-	3
	搬送人員	70	-	-	-	62	-	-	-	-	-	8	-	-
そ の 他	出場件数	32	-	1	9	12	-	-	1	-	2	3	-	4
	搬送人員	14	-	-	-	10	-	-	1	-	1	2	-	-

傷病者の居住地別・収容医療機関別・傷病程度別搬送人員

(平成21年中)

区 分	合 計	出 場 場 所												
		市 内									市 外			
		小 計	川 崎 区	幸 区	中 原 区	高 津 区	宮 前 区	多 摩 区	麻 生 区	小 計	東 京	横 浜	そ の 他	
合 計	49,586	49,520	12,392	6,582	7,188	6,875	5,812	6,093	4,578	66	21	37	8	
傷病者居住地別	川 崎 区	10,147	10,146	9,827	192	48	40	17	16	6	1	1	-	-
	幸 区	5,799	5,798	322	5,289	117	39	16	12	3	1	-	1	-
	中 原 区	6,344	6,342	97	183	5,788	174	51	36	13	2	-	2	-
	高 津 区	6,169	6,169	50	64	367	5,457	148	70	13	-	-	-	-
	宮 前 区	5,556	5,554	31	25	79	304	4,981	87	47	2	-	2	-
	多 摩 区	5,623	5,622	34	20	52	154	81	5,146	135	1	-	1	-
	麻 生 区	3,991	3,990	16	9	18	26	47	131	3,743	1	1	-	-
	東 京	1,983	1,968	430	184	239	283	151	337	344	15	8	6	1
	横 浜	1,929	1,906	723	371	283	194	167	72	96	23	4	16	3
	そ の 他	1,874	1,855	794	225	176	196	140	160	164	19	6	9	4
不 詳	171	170	68	20	21	8	13	26	14	1	1	-	-	
傷病者収容医療機関別	川 崎 区	13,453	13,426	10,047	2,344	602	216	100	96	21	27	9	11	7
	幸 区	4,665	4,665	1,172	2,612	536	188	71	61	25	-	-	-	-
	中 原 区	9,965	9,963	254	999	4,828	2,399	985	387	111	2	1	1	-
	高 津 区	4,931	4,929	27	56	525	2,356	1,116	721	128	2	2	-	-
	宮 前 区	3,332	3,331	45	35	127	376	913	969	866	1	-	1	-
	多 摩 区	4,306	4,306	14	12	151	451	716	2,264	698	-	-	-	-
	麻 生 区	2,415	2,409	-	1	4	48	169	676	1,511	6	4	2	-
	東 京	1,737	1,733	271	102	173	292	157	433	305	4	4	-	-
	横 浜	4,653	4,630	547	402	229	535	1,572	463	882	23	1	22	-
	そ の 他	129	128	15	19	13	14	13	23	31	1	-	-	1
傷病程度別	死 亡	604	604	177	95	66	70	70	66	60	-	-	-	-
	重 症	3,356	3,355	713	347	504	511	445	463	372	1	1	-	-
	中 等 症	15,695	15,690	4,065	2,014	2,284	2,164	1,826	1,878	1,459	5	1	4	-
	軽 症	29,879	29,819	7,425	4,122	4,321	4,122	3,467	3,679	2,683	60	19	33	8
	そ の 他	52	52	12	4	13	8	4	7	4	-	-	-	-

20年間の救急出場推移

年	人口	救急隊数	出場件数			搬送人数		
			前年比		前年比			
			増減数	増減率	増減数	増減率		
平成2年	1,156,650	18	31,458	1,038	3.4 %	30,118	1,028	3.5 %
平成3年	1,173,412	18	32,137	679	2.2 %	30,881	763	2.5 %
平成4年	1,184,818	18	33,215	1,078	3.4 %	31,777	896	2.9 %
平成5年	1,191,181	18	33,356	141	0.4 %	31,877	100	0.3 %
平成6年	1,193,850	18	34,549	1,193	3.6 %	32,836	959	3.0 %
平成7年	1,198,259	18	37,058	2,509	7.3 %	35,195	2,359	7.2 %
平成8年	1,198,054	18	38,197	1,139	3.1 %	35,912	717	2.0 %
平成9年	1,206,341	18	39,643	1,446	3.8 %	37,148	1,236	3.4 %
平成10年	1,216,771	18	42,538	2,895	7.3 %	39,978	2,830	7.6 %
平成11年	1,230,303	19	45,052	2,514	5.9 %	42,265	2,287	5.7 %
平成12年	1,239,148	19	48,016	2,964	6.6 %	44,907	2,642	6.3 %
平成13年	1,253,261	19	50,128	2,112	4.4 %	46,537	1,630	3.6 %
平成14年	1,269,979	20	52,352	2,224	4.4 %	48,327	1,790	3.8 %
平成15年	1,283,956	21	55,701	3,349	6.4 %	51,400	3,073	6.4 %
平成16年	1,296,895	22	57,131	1,430	2.6 %	52,129	729	1.4 %
平成17年	1,307,304	23	59,636	2,505	4.4 %	54,162	2,033	3.9 %
平成18年	1,322,432	23	58,862	-774	-1.3 %	52,868	-1,294	-2.4 %
平成19年	1,345,306	24	58,631	-231	-0.4 %	51,814	-1,054	-2.0 %
平成20年	1,370,020	24	55,332	-3,299	-5.6 %	48,530	-3,284	-6.3 %
平成21年	1,389,784	24	56,441	1,109	2.0 %	49,586	1,056	2.2 %

(注) 人口は、各年4月1日現在のものです。

心肺停止傷病者の状況

(平成21年中)

区分	ウツタイン統計																		バイスタンダーによる処置数								救急隊による特定行為								
	発見時の目撃別 (心停止の目撃別)		救急隊による 初期心電図波形別																心停止の推定原因別				病院 収容前 の心拍 再開者 数	一箇月 予後・ 生存者		処置別				病院 収容前 の心拍 再開者 数	一箇月 予後・ 生存者		救急隊による特定行為		
目撃または音を聞いた	既に倒れており心肺機能停止	心室細動(Vf)	無脈性心室頻拍(Vt)	無脈性電気活動(PEA)	心静止	洞調律	その他	確定データ	除外診断による心原性	脳血管	呼吸器	外因性	悪性腫瘍	その他	人	率(%)	胸骨圧迫のみ	人工呼吸のみ	心肺蘇生	除細動	人	率(%)	気管内チューブ	ラリゲアル・マスク	食道閉鎖式										
合計	1137																		513								737								
	小計	395	742	70	-	220	755	18	74	134	448	29	53	198	37	238	72	44	3.9	357	5	137	14	72	44	8.6	50	8	358	111	155	55			
	男	669	238	431	57	-	122	438	10	42	95	256	15	33	105	19	146	43	31	4.6	287	202	2	74	9	43	31	10.8	464	29	8	204	88	100	35
女	468	157	311	13	-	98	317	8	32	39	192	14	20	93	18	92	29	13	2.8	226	155	3	63	5	29	13	5.8	273	21	-	154	23	55	20	
0歳以上 10歳未満	13	男	3	1	2	-	-	1	1	-	1	-	-	-	-	2	2	1	33.3	2	1	-	1	-	2	1	50.0	1	-	-	1	-	-	-	
		女	10	1	9	-	-	2	8	-	-	-	-	3	-	5	-	-	0.0	10	6	-	4	-	-	-	0.0	-	-	-	-	-	-	-	
10歳以上 20歳未満	9	男	5	2	3	-	-	4	1	-	-	-	1	3	-	1	1	1	20	4	3	-	1	-	1	1	25	2	-	-	1	-	1	-	
		女	4	2	2	-	-	1	3	-	-	2	-	1	-	1	-	1	25	4	2	-	1	1	-	1	25	1	-	-	1	-	-	-	
20歳以上 30歳未満	20	男	10	1	9	-	-	1	9	-	-	-	1	7	-	2	-	-	-	2	2	-	-	-	-	-	-	3	2	-	1	-	-	-	
		女	10	2	8	1	-	2	6	-	1	2	-	-	8	-	3	1	10.0	5	4	-	1	-	3	1	20.0	4	-	-	1	1	2	-	
30歳以上 40歳未満	37	男	21	8	13	-	-	2	18	-	1	2	4	-	1	10	-	4	5	7	5	-	2	-	1	1	14	10	-	-	6	1	3	-	
		女	16	6	10	1	-	2	11	1	1	-	3	1	9	2	1	-	13	5	4	-	1	-	2	2	40	4	-	-	2	2	-	-	
40歳以上 50歳未満	53	男	37	12	25	6	-	5	21	1	4	2	14	2	-	11	-	8	2	2	11	8	-	2	1	2	18	29	2	1	12	8	5	1	
		女	16	3	13	-	-	1	15	-	-	1	3	-	8	2	2	1	-	-	7	5	-	2	-	1	-	5	-	-	4	1	-	-	
50歳以上 60歳未満	95	男	64	23	41	10	-	14	37	1	2	19	23	2	3	7	-	10	6	5	23	16	-	6	1	6	5	21.7	55	2	-	23	15	12	3
		女	31	11	20	2	-	7	17	-	5	4	12	3	2	5	1	4	3.2	14	9	-	5	-	5	1	7.1	25	1	-	14	2	5	3	
60歳以上 70歳未満	176	男	123	54	69	18	-	21	74	3	7	16	46	5	3	17	4	32	14	9	52	36	-	14	2	14	9	17.3	101	3	1	40	27	22	8
		女	53	19	34	1	-	6	38	2	6	7	18	4	3	10	1	10	2	3.8	16	13	1	2	-	2	2	13	39	3	-	26	3	6	1
70歳以上 80歳未満	288	男	191	62	129	18	-	35	124	1	13	31	78	2	13	23	9	35	11	7	73	51	1	18	3	11	7	9.6	139	8	4	66	23	28	10
		女	97	33	64	4	-	22	66	2	3	4	47	2	4	14	4	22	6	1.0	48	35	-	11	2	6	1	2.1	74	5	-	40	7	14	8
80歳以上 90歳未満	297	男	166	57	109	3	-	35	118	3	7	20	67	3	7	22	5	42	5	4	84	59	1	22	2	5	4	4.8	111	11	1	50	10	27	12
		女	131	44	87	3	-	29	86	2	11	12	60	1	5	21	6	26	5	1.5	61	45	-	16	-	5	2	3.3	86	7	-	47	3	21	8
90歳以上 100歳未満	145	男	49	18	31	2	-	8	32	-	7	5	24	-	5	4	1	10	1	2.0	29	21	-	8	-	1	1	3.4	13	1	1	4	4	2	1
		女	96	35	61	1	-	25	64	1	5	8	47	1	4	14	2	20	7	3.1	56	32	2	20	2	7	3	5.4	35	5	-	19	4	7	-
100歳以上	4	男	-	-	-	-	-	-	-	-	-	-	-	-	-	-	-	-	-	-	-	-	-	-	-	-	-	-	-	-	-	-	-	-	
		女	4	1	3	-	-	1	3	-	-	1	1	-	1	-	1	-	-	-	-	-	-	-	-	-	-	-	-	-	-	-	-	-	-

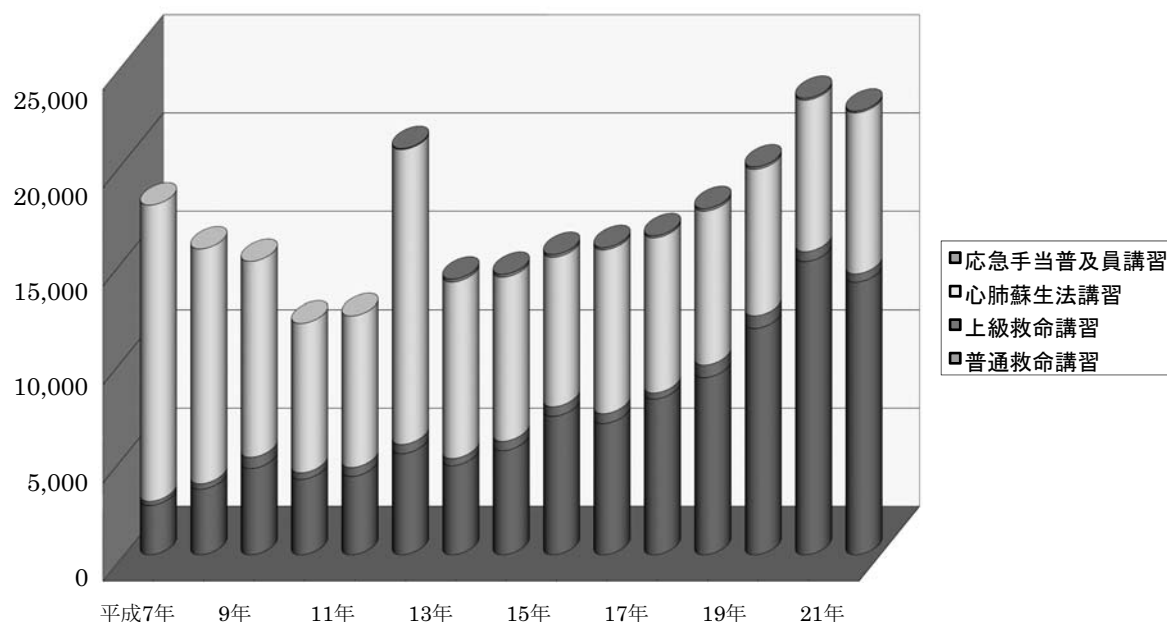
※ ウツタイン統計＝心肺停止者に対し救急隊及びバイスタンダー(その場に居合わせた人)が心肺蘇生を実施した処置に係る、処置内容、推定原因、予後・生存等の統計としています。

応急手当普及啓発活動状況

講習別	普通救命講習		上級救命講習		心肺蘇生法講習等		応急手当普及員講習		合 計	
	受講者数 (人)	回 数	受講者数 (人)	回 数	受講者数 (人)	回 数	受講者数 (人)	回 数	受講者数 (人)	回 数
平成7年	2,514	87	206	8	15,056	193	-	-	17,776	288
平成8年	3,336	103	279	10	11,927	207	-	-	15,542	320
平成9年	4,390	166	575	18	9,942	173	-	-	14,907	357
平成10年	3,836	139	335	9	7,605	168	-	-	11,776	316
平成11年	3,987	118	454	9	7,713	180	-	-	12,154	307
平成12年	5,152	155	465	13	14,987	349	49	1	20,653	518
平成13年	4,536	147	363	12	8,961	254	143	4	14,003	417
平成14年	5,301	161	475	11	8,327	235	144	6	14,247	413
平成15年	7,050	266	486	14	7,581	227	142	6	15,259	513
平成16年	6,687	250	497	16	8,312	228	113	6	15,609	500
平成17年	7,927	310	310	7	7,870	225	105	6	16,212	548
平成18年	9,020	376	636	21	7,811	235	128	9	17,595	641
平成19年	11,523	420	641	18	7,433	204	121	6	19,718	648
平成20年	14,901	581	500	13	7,716	227	95	4	23,212	825
平成21年	13,848	507	422	11	8,203	200	84	9	22,557	727
合 計	104,008	3,786	6,644	190	139,444	3,305	1,124	57	251,220	7,338

※ 平成12年9月から普通救命講習、上級救命講習及び心肺蘇生法講習(一部)修了者には、「市民救命士」の名称で修了証を発行しています。

各種講習受講者数の推移



消防団



消防団救助資機材搭載型車両

消 防 団

1 消防団の役割

消防団は、「消防団令（昭和22年勅令第185号）」に基づき、昭和22年10月1日に発足し、現在は、消防組織法に基づき制定している「川崎市消防団の設置及び定員等に関する条例（昭和38年川崎市条例第31号）」により、各消防署の管轄区域単位に設置され、地域に密着した防災活動機関として、火災、風水害その他の災害に対する消防活動等を任務としています。また、震災などの大災害に備え、地域における防災活動の中核として、市民の指導的立場に立って、震災時の防ぎよの万全を期しています。


2 消防団の概況

川崎市消防団の平成22年4月1日現在の人員は1,197人で、条例定員に対し充足率は約89%となっています。

消防団員確保のため、これまで取り組んできた処遇の改善に加え、広報部を中心に、消防団の活発なPRを行うとともに、消防団員確保対策の一環として市内全域のバスの車内へ「川崎市消防団入団促進統一ポスター」を掲示しました。

また、平成22年3月29日には国の緊急地域安全対策事業による消防団救助資機材搭載型車両が中原防団 中原分団 宮内班に配置されました。

3 消防団の組織



消防団の定員及び現員

(平成22年4月1日現在)

区 分		階 級 別								
		合 計	団 長	副団長	分団長	副分団長	部 長	班 長	団 員	
合 計	定員	1,345	8	16	60	1,261				
	現員	1,197 (77)	8	16	60	57	109	201 (13)	746 (64)	
臨港消防団	定員	145	1	2	7	135				
	現員	112 (9)	1	2	7	6	10	20 (3)	66 (6)	
川崎消防団	定員	190	1	2	9	178				
	現員	144 (20)	1	2	9	10	15	34 (7)	73 (13)	
幸 消防団	定員	185	1	2	8	174				
	現員	157 (19)	1	2	8	8	15	30 (1)	93 (18)	
中原消防団	定員	265	1	2	9	253				
	現員	238 (12)	1	2	10	10	21	51 (2)	143 (10)	
高津消防団	定員	135	1	2	7	125				
	現員	135 (10)	1	2	7	7	19	24	75 (10)	
宮前消防団	定員	125	1	2	7	115				
	現員	116 (7)	1	2	6	6	12	19	70 (7)	
多摩消防団	定員	160	1	2	6	151				
	現員	159 -	1	2	6	4	9	11	126 -	
麻生消防団	定員	140	1	2	7	130				
	現員	136 -	1	2	7	6	8	12	100 -	

(注) 1 分団長欄は、分団長に相当する本団の部長を含みます。

2 ()内は、女性消防団員で内数です。

消防団員の年齢

(平成22年4月1日現在)

区 分	合 計	団 長	副団長	分団長	副分団長	部 長	班 長	団 員
合 計	1,197 (77)	8	16	60	57	109	201 (13)	746 (64)
18歳～19歳	-	-	-	-	-	-	-	-
20歳～24歳	8 (2)	-	-	-	-	-	-	8 (2)
25歳～29歳	36 (2)	-	-	-	-	-	-	36 (2)
30歳～34歳	83 (3)	-	-	-	-	-	-	83 (3)
35歳～39歳	198 (7)	-	-	-	-	6	15	177 (7)
40歳～44歳	225 (5)	-	-	1	2	15	34	173 (5)
45歳～49歳	196 (8)	-	-	2	8	24	47	115 (8)
50歳～54歳	164 (19)	-	1	7	12	25	46 (3)	73 (16)
55歳～59歳	131 (23)	1	1	20	16	15	31 (7)	47 (16)
60歳以上	156 (8)	7	14	30	19	24	28 (3)	34 (5)
平均年齢	46.8 (49.8)	67.6	65.3	60.5	57.1	52.3	50.4 (57.4)	42.5 (48.3)

(注) 1 分団長欄は、分団長に相当する本団の部長を含みます。

2 ()内は、女性消防団員で内数です。

消 防 団 員 の 在 職 年 数

(平成22年4月1日現在)

区 分	合 計	団 長	副団長	分団長	副分団長	部 長	班 長	団 員
合 計	1,197 (77)	8	16	60	57	109	201 (13)	746 (64)
1年未満	49 (5)	-	-	1	-	-	-	48 (5)
1年以上～5年未満	256 (30)	-	-	-	-	-	2	254 (30)
5年以上～10年未満	258 (14)	-	-	-	-	2	24 -	232 (14)
10年以上～15年未満	217 (28)	-	-	-	-	17	77 (13)	123 (15)
15年以上～20年未満	141	-	-	4	12	32	44	49
20年以上～25年未満	100	-	-	7	11	32	33	17
25年以上～30年未満	86	1	2	17	17	18	16	15
30年以上～35年未満	37	1	4	5	11	5	3	8
35年以上～40年未満	18	2	3	5	4	3	1	-
40年以上～45年未満	15	3	5	5	2	-	-	-
45年以上～50年未満	7	1	1	5	-	-	-	-
50年以上	13	-	1	11	-	-	1	-
平均年数	13 (7)	39	37	30	26	20	16 (13)	7 (6)

(注) 1 分団長欄は、分団長に相当する本団の部長を含みます。
 2 ()内は、女性消防団員で内数です。

消 防 団 員 の 表 彰 状 況

区 分	合 計	叙 勲	褒 章	消 防 庁 長 官	知 事	市 長	日 本 消 防 協 会	消 防 奈 協 川 会 県	そ の 他
平成17年度	151	5	-	7	42	41	9	47	-
平成18年度	146	3	1	7	37	47	17	34	-
平成19年度	137	4	2	10	13	55	20	33	-
平成20年度	141	4	2	6	30	48	9	42	-
平成21年度	141	2	2	8	19	52	25	33	-
内 訳	団 体	12	-	-	2	-	10	-	-
	個 人	129	2	2	6	19	42	25	33

消 防 団 員 の 職 業

(平成22年4月1日現在)

区 分	合 計	農	林	漁	鉱	建	製	電	運	飲	卸	金	不	サ	公	分	そ
		業	業	業	業	業	業	気	輸	食	融	動	ー	務	類	の	
							給	・	・	・	・	・	産	ビ	員	不	他
							水	道	・	通	小	保	業	ス		能	
							業	熱	信	売	険			業	の		
							業		業	業							
合 計	1,197 (77)	89 -	1 -	- -	2 -	261 -	138 (6)	45 -	58 (3)	231 (14)	16 -	38 (1)	178 (11)	23 (3)	31 (4)	86 (35)	
臨港消防団	112 (9)	- -	- -	- -	1 -	12 -	32 (2)	2 -	15 (2)	24 (1)	2 -	- -	11 (1)	3 -	3 (1)	7 (2)	
川崎消防団	144 (20)	- -	- -	- -	1 -	19 -	20 (1)	6 -	7 -	35 (4)	1 -	1 -	28 (4)	4 -	3 (1)	19 (10)	
幸 消防団	157 (19)	1 -	- -	- -	- -	42 -	25 (2)	6 -	10 (1)	28 (2)	1 -	1 -	20 (3)	9 (3)	- -	14 (8)	
中原消防団	238 (12)	17 -	- -	- -	- -	54 -	20 -	11 -	12 -	60 (4)	- -	10 (1)	33 (1)	1 -	12 (2)	8 (4)	
高津消防団	135 (10)	17 -	- -	- -	- -	42 -	10 (1)	4 -	2 -	20 (2)	4 -	10 -	13 -	- -	1 -	12 (7)	
宮前消防団	116 (7)	20 -	- -	- -	- -	18 -	3 -	3 -	1 -	21 (1)	- -	8 -	26 (2)	- -	1 -	15 (4)	
多摩消防団	159 -	17 -	- -	- -	- -	48 -	8 -	7 -	5 -	30 -	3 -	2 -	19 -	5 -	8 -	7 -	
麻生消防団	136 -	17 -	1 -	- -	- -	26 -	20 -	6 -	6 -	13 -	5 -	6 -	28 -	1 -	3 -	4 -	

(注) 1 分類不能の産業には、会社員を含みます。

2 ()内は、女性消防団員で内数です。

消 防 団 員 の 公 務 災 害 状 況

区 分	合 計	公 傷 病			業 務 別 公 傷 病				
		殉 職	重 症	軽 症	災 害 出 場 途 上	火 災 現 場	風 水 害 現 場	訓 練	そ の 他
平成17年度	-	-	-	-	-	-	-	-	-
平成18年度	8	-	-	8	-	2	-	6	-
平成19年度	5	-	-	5	-	2	-	3	-
平成20年度	2	-	-	2	-	-	-	2	-
平成21年度	4	-	-	4	-	-	-	4	-

消 防 団 の 出 場 状 況

(平成21年中)

区 分		合 計	臨 港 消 防 団	川 崎 消 防 団	幸 消 防 団	中 原 消 防 団	高 津 消 防 団	宮 前 消 防 団	多 摩 消 防 団	麻 生 消 防 団
合 計	件 数	903 (178)	108 (38)	101 (31)	109 (37)	140 (42)	114 (11)	114 (19)	102 -	115 -
	人 員	15,558 (629)	1,615 (76)	1,577 (141)	1,840 (138)	3,003 (127)	1,741 (93)	1,180 (54)	2,584 -	2,018 -
	台 数	1,571	97	142	105	243	172	147	299	366
火 災	件 数	174 (38)	22 (10)	21 (6)	16 (10)	27 (10)	27 -	13 (2)	28 -	20 -
	人 員	3,719 (81)	484 (18)	215 (10)	379 (25)	631 (24)	571 -	186 (4)	742 -	511 -
	台 数	282	27	21	19	37	36	18	74	50
風 水 害	件 数	-	-	-	-	-	-	-	-	-
	人 員	-	-	-	-	-	-	-	-	-
	台 数	-	-	-	-	-	-	-	-	-
特 別 警 戒	件 数	45 (9)	8 (3)	2 (1)	4 (3)	4 (1)	2 -	1 (1)	2 -	22 -
	人 員	1,204 (43)	182 (6)	81 (7)	179 (20)	206 (4)	80 -	101 (6)	171 -	204 -
	台 数	118	7	6	6	13	8	12	11	55
水 難	件 数	-	-	-	-	-	-	-	-	-
	人 員	-	-	-	-	-	-	-	-	-
	台 数	-	-	-	-	-	-	-	-	-
交 通 事 故	件 数	-	-	-	-	-	-	-	-	-
	人 員	-	-	-	-	-	-	-	-	-
	台 数	-	-	-	-	-	-	-	-	-
演 習 訓 練	件 数	594 (116)	72 (23)	59 (18)	83 (22)	96 (27)	75 (11)	92 (15)	56 -	61 -
	人 員	9,110 (484)	851 (50)	1,155 (115)	1,182 (89)	1,940 (94)	932 (93)	813 (43)	1,280 -	957 -
	台 数	1,029	57	99	74	178	117	109	170	225
そ の 他	件 数	90 (15)	6 (2)	19 (6)	6 (2)	13 (4)	10 -	8 (1)	16 -	12 -
	人 員	1,525 (21)	98 (2)	126 (9)	100 (4)	226 (5)	158 -	80 (1)	391 -	346 -
	台 数	142	6	16	6	15	11	8	44	36

(注) 1 その他には、非火災及び誤報出場を含みます。

2 ()内は、女性消防団員で内数です。ただし、件数については、女性消防団員が出場した件数です。

消防団車両等の配置及び経過年数

(平成22年4月1日現在)

区 分	合 計	小 型 動 力 ポ ン プ 積 載 車	小 型 動 力 ポ ン プ	手 引 動 力 ポ ン プ	
団 別	合 計	121	54	8	59
	臨港消防団	15	3	1	11
	川崎消防団	17	5	1	11
	幸 消防団	15	4	1	10
	中原消防団	18	9	1	8
	高津消防団	12	6	1	5
	宮前消防団	13	6	1	6
	多摩消防団	15	9	1	5
	麻生消防団	16	12	1	3
経 過 年 数	合 計	121	54	8	59
	1年未満	6	6	-	-
	1年以上	6	6	-	-
	2年 "	5	5	-	-
	3年 "	2	2	-	-
	4年 "	2	2	-	-
	5年 "	2	2	-	-
	6年 "	2	2	-	-
	7年 "	2	2	-	-
	8年 "	2	2	-	-
	9年 "	2	-	-	2
	10年 "	11	1	-	10
	11年 "	10	-	-	10
	12年 "	11	-	-	11
	13年 "	12	1	-	11
14年 "	30	13	2	15	
15年 "	16	10	6	-	

消防団器具置場及び配置車両の現況(1)

(平成22年4月1日現在)

名称	所在地	建物構造等				配置車両		
		建築年月	敷地面積 (m ²)	構造・規模	建築延面積 (m ²)	購入年月	車種	
臨港消防団	第1分団	川崎区大師駅前1-8-17	昭和58年11月	88.71 (借地)	鉄骨造2階	90.45	平成6年11月	積載車
	第2分団	川崎区大師河原2-3-14	昭和47年2月	出来野倉庫 敷地内	RC造2階	52.00	平成6年11月	積載車
	第3分団	川崎区桜本1-13-18	平成3年1月	282.53	鉄骨造2階	68.03	平成6年11月	積載車
川崎消防団	第1分団	川崎区池田1-6-13	昭和63年3月	160.14 (建設局用地)	鉄骨造2階	65.09	平成6年11月	積載車
	第2分団	川崎区砂子2-10-6	昭和53年7月	91.68	RC造2階	70.01	平成19年10月	積載車
	第3分団	川崎区渡田3-18-10	平成3年1月	91.34	鉄骨造2階	68.03	平成6年11月	積載車
	第4分団	川崎区大島3-18-14	昭和56年3月	229.85	鉄骨造平屋	103.82	平成6年11月	積載車
	第5分団	川崎区京町3-12-2	平成2年6月	170.22	RC造2階	66.70	平成20年12月	積載車
幸消防団	第1分団	幸区南幸町3-154-2	平成12年12月	135.00 (経済局用地)	鉄骨造2階	69.36	平成17年11月	積載車
	第2分団	幸区戸手2-2-3	昭和63年3月	136.07	鉄骨造2階	57.96	平成20年12月	積載車
	第3分団	幸区小向西町3-107-2	昭和58年1月	51.26 (建設局用地)	鉄骨造2階	51.33	平成8年9月	積載車
	第4分団	幸区北加瀬1-36-4	昭和59年11月	135.55	鉄骨造平屋	47.88	平成20年12月	積載車
中原消防団	中原分団 小杉班	中原区小杉御殿町1-940-15	昭和55年3月	100.04	鉄骨造平屋	50.94	平成18年9月	積載車
	中原分団 宮内班	中原区宮内3-9-7	平成4年2月	51.61 (借地)	鉄骨造2階	60.00	平成22年3月	積載車
	丸子分団	中原区新丸子東1-821	昭和61年3月	56.19 (借地)	鉄骨造2階	56.12	平成13年8月	積載車
	住吉分団 木月班	中原区木月祇園町289	昭和52年3月	90.00 (教育委員会用地)	ブロック造平屋	38.31	平成14年10月	積載車
	住吉分団 市ノ坪班	中原区市ノ坪362	昭和58年3月	117.00 (借地)	鉄骨造平屋	30.44	平成11年10月	積載車
	大戸分団 上小田中班	中原区上小田中3-3-19	平成8年4月	264.00 (借地)	鉄骨造一部2階	149.01	平成20年12月	積載車
	大戸分団 下小田中班	中原区下小田中2-9-3	昭和56年3月	109.20	鉄骨造平屋	46.08	平成14年10月	積載車
	玉川分団 平間班	中原区北谷町75-1	平成4年12月	194.58	鉄骨造2階	67.60	平成21年11月	積載車
	玉川分団 下沼部班	中原区下沼部1745	平成3年3月	78.89 (借地)	鉄骨造平屋	37.60	平成7年8月	積載車
高津消防団	高津分団 溝口班	高津区溝口4-15-17	昭和60年3月	100.00	鉄骨造2階	51.84	平成7年8月	積載車
	高津分団 二子班	高津区二子1-10-8	平成2年3月	124.98 (借地)	鉄骨造2階	62.09	平成19年10月	積載車
	作延分団 上作延班	高津区上作延424-7	昭和60年12月	74.96 (借地)	鉄骨造2階	47.22	平成7年8月	積載車
	作延分団 下作延班	高津区下作延4-10-17	昭和57年3月	99.26	鉄骨造平屋	45.60	平成7年8月	積載車
	橋分団 新作班	高津区新作3-18-5	昭和57年3月	72.72 (借地)	鉄骨造2階	54.00	平成7年8月	積載車
	橋分団 千年班	高津区千年548-2	昭和59年11月	69.00 (借地)	鉄骨造2階	60.72	平成7年8月	積載車

消防団器具置場及び配置車両の現況(2)

(平成22年4月1日現在)

名称	所在地	建物構造等				配置車両		
		建築年月	敷地面積 (m ²)	構造・規模	建築延面積 (m ²)	購入年月	車種	
宮前消防団	宮前分団 馬絹班	宮前区馬絹1837-13	平成4年3月	99.62	鉄骨造2階	69.12	平成21年11月	積載車
	宮前分団 土橋班	宮前区土橋6-2-29	平成2年3月	119.62	鉄骨造2階	59.62	平成18年9月	積載車
	野川分団 野川班	宮前区野川252-19	昭和55年3月	81.00	鉄骨造平屋	46.72	平成20年12月	積載車
	野川分団 南野川班	宮前区野川2961	平成3年12月	71.11 (借地)	鉄骨造2階	52.99	平成20年12月	積載車
	向丘分団 神木班	宮前区平1-10-25	昭和57年3月	110.33	鉄骨造平屋	44.55	平成17年11月	積載車
	向丘分団 蔵敷班	宮前区菅生3-16-1	昭和61年3月	100.02	鉄骨造2階	50.76	平成7年8月	積載車
多摩消防団	稲田分団 登戸班	多摩区登戸1265-12	平成10年12月	115.50	鉄骨造2階	66.00	平成21年11月	積載車
	稲田分団 宿河原・堰班	多摩区宿河原3-12-11	昭和55年10月	町内会館 敷地内	RC造2階	31.59	平成7年8月	積載車
	稲田分団 長尾班	多摩区長尾7-2-1	昭和58年11月	80.94	鉄骨造2階	48.76	平成7年8月	積載車
	稲田分団 中野島班	多摩区中野島2-5-1	平成2年1月	87.67 (借地)	鉄骨造2階	63.83	平成6年11月	積載車
	稲田分団 菅班	多摩区菅5-10-1	昭和60年3月	107.35	鉄骨造2階	60.75	平成7年8月	積載車
	生田分団 東生田班	多摩区柘形3-2-17	昭和54年3月	49.32	鉄骨造2階	45.06	平成19年10月	積載車
	生田分団 中央生田班	多摩区生田8-7-4	昭和62年3月	64.86 (借地)	鉄骨造2階	60.72	平成21年11月	積載車
	生田分団 大作班	多摩区西生田2-12-4	昭和62年2月	105.78 (借地)	鉄骨造2階	61.64	平成6年11月	積載車
	生田分団 長沢班	多摩区長沢4-10	平成1年3月	123.69 (借地)	鉄骨造2階	53.67	平成7年8月	積載車
麻生消防団	麻生東分団 細山班	麻生区細山2-11-1	昭和62年3月	119.84	鉄骨造平屋	46.98	平成13年8月	積載車
	麻生東分団 高石班	麻生区高石4-15-7	平成17年2月	102.9	鉄骨造2階	72.00	平成7年8月	積載車
	柿生分団 昭和班	麻生区五力田3-22	昭和63年3月	167.89	鉄骨造2階	57.96	平成15年11月	積載車
	柿生分団 黒川班	麻生区黒川1-1	平成3年12月	64.89 (借地)	RC造2階	60.30	平成21年11月	積載車
	柿生分団 片平班	麻生区片平1654-4	平成18年10月	62.22 (建設局用地)	鉄骨造2階	66.24	平成6年11月	積載車
	柿生分団 上麻生班	麻生区上麻生6-27-1	昭和58年3月	121.8 (借地)	鉄骨造平屋	40.20	平成19年10月	積載車
	柿生分団 栗木班	麻生区栗木台4-2-1	平成4年12月	2000.13	鉄骨造2階	67.21	平成7年8月	積載車
	東柿生分団 真福寺班	麻生区王禅寺西6-4-2	昭和63年3月	135.18	鉄骨造2階	57.96	平成15年11月	積載車
	東柿生分団 王禅寺班	麻生区王禅寺東5-48-1	平成3年1月	188.61	鉄骨造2階	63.83	平成19年10月	積載車
	東柿生分団 早野班	麻生区早野320-1	昭和63年12月	125.15 (借地)	鉄骨造2階	58.65	平成16年11月	積載車
	東柿生分団 下麻生班	麻生区下麻生3-18-8	昭和63年12月	129.17	鉄骨造2階	57.96	平成16年11月	積載車
	東柿生分団 岡上班	麻生区岡上708	平成10年3月	152.77 (教育委員会用地)	鉄骨造2階	79.68	平成6年11月	積載車

自衛消防



石油コンビナート等特別防災区域内的の工場火災

自衛消防

1 自衛消防力の現況

川崎市の臨海地区には、石油化学及び製鉄部門を主軸とする大工場が林立し、内陸地区には大規模な電気産業事業所等が散在し、多摩丘陵地区には、情報研究開発施設があります。これら事業所の自衛消防隊数は、平成22年4月1日現在で306隊、消防車両110台、自衛消防隊員数は兼任を含め20,965人に達しています。消防車両数を地区別にみると、石油コンビナート等災害防止法で定める特別防災区域内には、全車両の約63%にあたる69台が配備されています。

2 自衛消防備蓄消火薬剤等の状況

自衛消防隊を配備した事業所等が保有する泡消火薬剤の総備蓄量は、980,258ℓとなっており、その内訳は、たん白系が690,370ℓで70.4%を占め、以下、耐アルコール系161,876ℓ（16.5%）、合成界面活性系65,370ℓ（6.7%）、水成膜系62,642ℓ（6.4%）の順で、地区別にみると、特別防災区域内の備蓄量は、全体の97.9%にあたる959,246ℓとなっています。また、粉末消火薬剤の総備蓄量は90,320kgで、特別防災区域内では全体の87.3%にあたる78,871kgを備蓄しています。

3 自衛消防水利及び装備の状況

自衛消防隊を配備した事業所の構内に設置されている消防水利の総数（屋内消火栓を含む）は14,156基で、その内訳は消火栓が13,715基（96.9%）、次いで防火水槽283基（2.0%）、プール・工業用水等158基（1.1%）の順で、地区別にみると、特別防災区域内が8,439基で59.6%を占めています。また、泡放射砲等消防用資機材の配備についても、そのほとんどが特別防災区域内に配備されています。

4 石油コンビナート等特別防災区域

石油コンビナートの総合的な防災対策の必要性から昭和50年12月、石油コンビナート等災害防止法が制定され、この法律に基づき、昭和51年7月政令で「京浜臨海地区（川崎市・横浜市）」とし、本市臨海部の区域が特別防災区域として指定され、当該区域内で石油、高压ガス等を大量に貯蔵、取り扱い又は処理している特定事業所は、個別法（消防法、高压ガス保安法）で定められている以外に、自衛防災組織等を設置し、災害に対処しなければならないことになりました。

現在、川崎市の特別防災区域の面積は24.07km²で当該区域内には55の特定事業所（第1種事業所28、第2種事業所27）があり、特定事業所ごとに自衛防災組織が設置されているほか、4地区（浮島・千鳥・扇町・扇島）には陸上共同防災組織が設置されており、海上部には全地区をカバーする海上共同防災組織が設けられています。

防災組織には3点セット（大型高所放水車・大型化学消防車・泡原液搬送車）2組、2点セット（大型化学高所放水車・泡原液搬送車）4組、大型化学消防車4台、大型化学高所粉末車1台、甲種普通化学消防車11台、乙種普通化学消防車2台、普通消防車1台、小型消防車1台、オイルフェンス展張船2隻、油回収装置1基等のほか7事業所に流出油等防止堤、36事業所に消防車用屋外給水施設が設置されています。

また、特定事業所の水溶性危険物火災に対応するため、共同防災組織を中心とした、耐アルコール泡消火薬剤の共同備蓄とその運用体制の確立を図り、これらの防災組織における防災資機材及び特定防災施設については、定期的に立入検査を行い、防災要員の配置、訓練状況、防災資機材等の性能管理状況等を確認しているほか、災害現場における消防隊に対し消防活動上必要な情報が提供されるよう「消防技術説明者」制度を設け、迅速、的確な消防活動ができるよう指導しています。

なお、特別防災区域には、神奈川県石油コンビナート等防災相互無線設備が整備され、消防局に無線機10W・1W各1台、臨港消防署に1W1台、特定事業所及び共同防災組織（陸上、海上）に1W各1台が配置され、防災活動の情報交換等一体的な運用が図られるようになっています。さらに横浜市を含んだ京浜臨海地区全体からなる京浜臨海地区石油コンビナート等特別防災区域協議会が設置され、防災技術の共同研究、防災訓練、教育等の活動を行い、当該区域に所在する事業所等が地域ぐるみで防災体制の確立をめざすための一元化が図られています。

自衛消防隊（自衛防災隊を含む）の現況

（平成22年4月1日現在）

区 分		合 計	臨港消防署管内		川崎消防署管内	幸消防署管内	中原消防署管内	高津消防署管内	宮前消防署管内	多摩消防署管内	麻生消防署管内	
			特別防災区域	その他の区域								
自衛消防隊数		306	97	10	73	14	41	16	10	26	19	
消防隊員数	合 計	20,965	4,284	527	2,714	902	8,142	702	985	1,796	913	
	自衛消防隊員数	専任	567	49	27	80	169	124	-	-	101	17
		兼任	18,135	1,972	500	2,634	733	8,018	702	985	1,695	896
	防災要員数	専任	296	296	-	-	-	-	-	-	-	-
		兼任	1,967	1,967	-	-	-	-	-	-	-	-
合 計		110	69	5	2	6	8	10	-	7	3	
化学車		21	21	-	-	-	-	-	-	-	-	
消防車両等	普通ポンプ車	小 計	8	1	1	1	1	2	-	-	1	1
		A 1 級	-	-	-	-	-	-	-	-	-	-
		A 2 級	8	1	1	1	1	2	-	-	1	1
		B 1 級	-	-	-	-	-	-	-	-	-	-
		B 2 級	-	-	-	-	-	-	-	-	-	-
		小 計	81	47	4	1	5	6	10	-	6	2
	その他の車両	水槽付ポンプ車	-	-	-	-	-	-	-	-	-	-
	泡原液搬送車	6	6	-	-	-	-	-	-	-	-	
	高所放水車	7	7	-	-	-	-	-	-	-	-	
	小型動力ポンプ	50	25	2	1	5	2	7	-	6	2	
	手引動力ポンプ	18	9	2	-	-	4	3	-	-	-	
合 計		5,445	3,772	84	369	179	632	106	97	142	64	
大型消火器	粉 末	4,407	3,206	61	164	118	583	66	71	117	21	
	泡	107	105	-	1	-	-	1	-	-	-	
	炭 酸 ガ ス	456	347	-	64	-	29	-	-	-	16	
	そ の 他	475	114	23	140	61	20	39	26	25	27	

（注）高所放水車には、大型化学高所放水車5台を含みます。

自衛消防備蓄消火薬剤等の状況

(平成22年4月1日現在)

区 分			合 計	臨港消防署管内		川崎消防署管内	幸消防署管内	中原消防署管内	高津消防署管内	宮前消防署管内	多摩消防署管内	麻生消防署管内
				特別防災区域	その他の区域							
泡 消 火 薬 剤 (ℓ)	合 計		980,258	959,246	-	7,480	950	5,820	2,012	-	2,250	2,500
	3% 小計		777,388	758,776	-	5,080	950	5,820	2,012	-	2,250	2,500
	6% 小計		202,870	200,470	-	2,400	-	-	-	-	-	-
	た ん 白	3%	639,530	637,590	-	800	-	40	800	-	-	300
		6%	50,840	49,040	-	1,800	-	-	-	-	-	-
	水 成 膜	3%	50,182	39,900	-	4,280	950	540	1,212	-	1,100	2,200
		6%	12,460	12,460	-	-	-	-	-	-	-	-
	合成界面活性剤	3%	48,170	41,780	-	-	-	5,240	-	-	1,150	-
		6%	17,200	16,600	-	600	-	-	-	-	-	-
	耐アルコール	3%	39,506	39,506	-	-	-	-	-	-	-	-
6%		122,370	122,370	-	-	-	-	-	-	-	-	
火粉 薬末 剤 (kg)	合 計		90,320	78,871	108	5,061	503	5,215	-	-	67	495
	重炭酸ナトリウム		10,378	10,090	-	288	-	-	-	-	-	-
	重炭酸カリウム		44,835	44,835	-	-	-	-	-	-	-	-
	リン酸塩類等		35,107	23,946	108	4,773	503	5,215	-	-	67	495
流出油処理剤(ℓ)			63,623	63,623	-	-	-	-	-	-	-	-
オイルフェンス(m)			31,276	31,276	-	-	-	-	-	-	-	-

自衛消防水利及び装備の状況

(平成22年4月1日現在)

区 分			合 計	臨港消防署管内		川崎消防署管内	幸消防署管内	中原消防署管内	高津消防署管内	宮前消防署管内	多摩消防署管内	麻生消防署管内	
				特別防災区域	その他の区域								
合 計			14,156	8,439	172	1,418	839	1,380	584	329	685	310	
消 防 水 利	小 計		13,715	8,153	167	1,398	811	1,338	569	321	658	300	
	消 火 栓	屋外消火栓 (75mm以上)	地上式	6,227	5,744	11	166	97	171	18	9	7	4
			地下式	105	65	-	-	15	7	5	3	9	1
	屋 内 消 火 栓		7,383	2,344	156	1,232	699	1,160	546	309	642	295	
	防 火 水 槽	小 計		283	171	5	20	28	24	10	7	12	6
		40 m ³ ~ 100 m ³		179	102	4	12	18	15	7	6	9	6
		100 m ³ 以 上		104	69	1	8	10	9	3	1	3	-
		プール・工業用水等 (100 m ³ 以上)		158	115	-	-	-	18	5	1	15	4
装 備	ホ ー ス (60 mm 以 上)		13,848	11,693	54	433	391	451	76	18	54	678	
	泡 放 射 砲		42	35	-	-	-	2	-	-	-	5	
	ピ ッ ク ア ッ プ ノ ズ ル		1,299	1,297	-	-	-	2	-	-	-	-	
	耐 熱 服		146	143	1	-	-	2	-	-	-	-	
	防 火 衣		1,363	1,145	17	25	65	34	24	-	11	42	
	油 吸 着 剤		4,871	4,625	-	-	246	-	-	-	-	-	
	呼 吸 器	空 気	740	536	-	52	113	19	9	-	4	7	
酸 素		25	25	-	-	-	-	-	-	-	-		

臨港地域における企業間の防災組織

(平成22年4月1日現在)

地区名	組織の名称	根 拠	結成年月日	加盟事業所数
浮 島	浮島共同防災協議会	浮島共同防災協議会 共同防災規程	昭和52年7月13日	41
千 鳥	川崎市千鳥地区防災協議会 (共同防災隊)	川崎市千鳥地区防災 協議会共同防災規程	昭和52年7月12日	25
	川崎市千鳥地区防災協議会	川崎市千鳥地区防 災協議会規約	昭和42年1月27日	24
水 江	川崎市水江地区防災協議会	川崎市水江地区 防災協議会規約	昭和41年11月1日	13
扇 町	扇町地区共同防災協議会	扇町地区共同防災規程	昭和52年7月14日	7
	川崎市扇町地区防災協議会	川崎市扇町地区 防災協議会規約	昭和40年4月1日	17事業所 1町内会
大 川 白 石 田辺新田	川崎支部 大川・白石 ・田辺新田地区会	川崎支部 大川・白 石・田辺新田地区会 規約	昭和54年4月1日	15
扇 島	扇島地区共同防災協議会	扇島地区共同防災 協議会共同防災規程	昭和52年7月14日	5 (横浜市域) 2社を含む
浮 島 千 鳥 水 江 扇 町 扇 島 東扇島	川崎海上共同防災協議会	川崎海上共同防災協議 会海上共同防災規程	平成12年4月1日	19 (浮 島2 千 鳥8 水 江2 扇 町4 扇 島2 東扇島1)

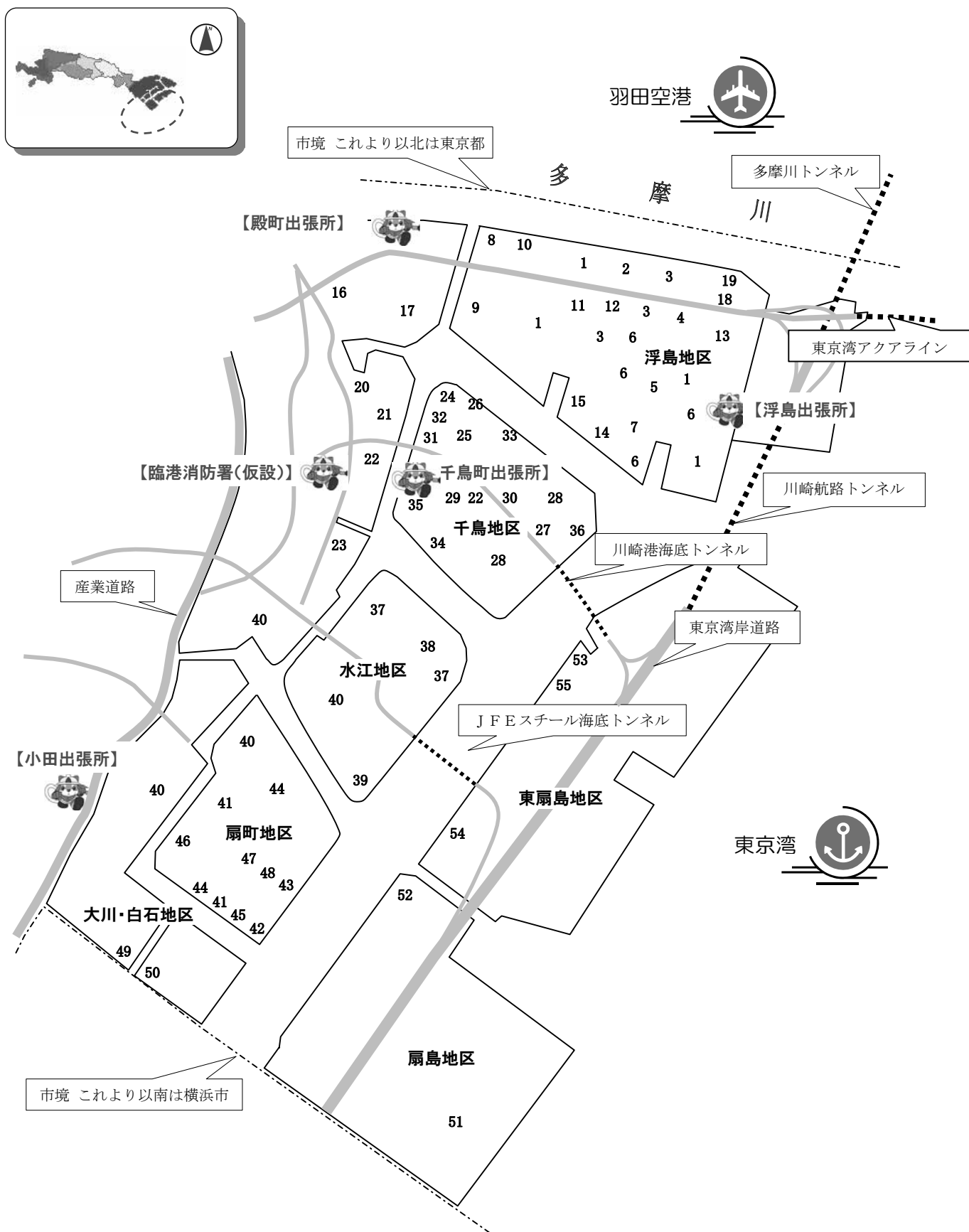
石油コンビナート等特別防災区域内の備蓄消火薬剤等の状況

(平成22年4月1日現在)

区 分			合 計	浮 島	千 鳥	水 江	扇 町	大 川 ・ 白 石	扇 島	東扇島
たん 白泡消 火薬剤 (ℓ)	合 計	3%	665,310	212,740	201,200	71,818	109,972	9,900	26,680	33,000
		6%	48,820	13,900	34,920	-	-	-	-	-
	自 動 車 積 載	3%	64,520	8,000	35,520	9,000	12,000	-	-	-
		6%	-	-	-	-	-	-	-	-
	固 定 消 火 設 備	3%	411,530	160,320	108,120	35,318	57,392	5,700	20,280	24,400
		6%	48,820	13,900	34,920	-	-	-	-	-
容 器 貯 蔵	3%	189,260	44,420	57,560	27,500	40,580	4,200	6,400	8,600	
	6%	-	-	-	-	-	-	-	-	
水成膜泡消 火薬剤 (ℓ)	合 計	3%	39,900	3,620	10,600	-	6,680	3,200	15,500	300
		6%	12,460	6,160	5,800	-	-	500	-	-
	自 動 車 積 載	3%	2,500	500	-	-	-	-	2,000	-
		6%	400	-	-	-	-	400	-	-
	固 定 消 火 設 備	3%	24,600	3,100	5,000	-	900	3,200	12,100	300
		6%	3,600	1,600	2,000	-	-	-	-	-
容 器 貯 蔵	3%	12,800	20	5,600	-	5,780	-	1,400	-	
	6%	8,460	4,560	3,800	-	-	100	-	-	
合成界面活性泡消 火薬剤 (ℓ)	合 計	3%	27,380	6,820	9,400	3,600	-	-	7,560	-
		6%	16,600	16,600	-	-	-	-	-	-
	自 動 車 積 載	3%	2,600	300	-	700	-	-	1,600	-
		6%	1,800	1,800	-	-	-	-	-	-
	固 定 消 火 設 備	3%	16,460	6,400	1,600	2,500	-	-	5,960	-
		6%	14,800	14,800	-	-	-	-	-	-
容 器 貯 蔵	3%	8,320	120	7,800	400	-	-	-	-	
	6%	-	-	-	-	-	-	-	-	
耐アル コール 泡消火 薬剤 (ℓ)	合 計	3%	39,506	9,200	15,506	10,200	4,600	-	-	-
		6%	125,070	37,980	70,890	-	15,400	800	-	-
	自 動 車 積 載	3%	3,800	-	3,800	-	-	-	-	-
		6%	2,700	-	2,700	-	-	-	-	-
	固 定 消 火 設 備	3%	32,306	9,000	9,906	10,200	3,200	-	-	-
		6%	89,150	35,980	36,970	-	15,400	800	-	-
容 器 貯 蔵	3%	3,400	200	1,800	-	1,400	-	-	-	
	6%	33,220	2,000	31,220	-	-	-	-	-	
粉末消 火薬剤 (kg)	合 計		78,871	6,391	16,268	2,000	-	2,600	-	51,612
	自 動 車 積 載		2,000	-	-	-	-	-	-	2,000
	固 定 消 火 設 備		63,741	2,496	12,415	2,000	-	2,000	-	44,830
	容 器 貯 蔵		13,130	3,895	3,853	-	-	600	-	4,782
流出油処理剤(ℓ)			63,533	21,846	19,497	7,572	8,864	18	3,000	2,736
オイルフェンス(m)	B		29,636	10,176	6,820	3,220	4,280	-	3,940	1,200
	A		1,640	180	160	120	720	60	-	400

石油コンビナート等特別防災区域内の特定事業所分布図

(平成22年4月1日現在)



石油コンビナート等特別防災区域内の特定事業所一覧

(平成22年4月1日現在)

地区別	番号	種別	事業所名	地区別	番号	種別	事業所名
浮島	1	①	東燃ゼネラル石油(株)川崎工場 (東燃化学(株)川崎工場・ 日本ポリプロ(株)川崎工場を含む)	千島	29	①	(株)日本触媒川崎製造所千島工場
	2	①	日本ユニカー(株)川崎工業所		30	①	日本ポリエチレン(株)川崎工場(千島地区) (東燃化学(株)千島工場・日本ポリプロ(株)川崎工場を含む)
	3	①	セントラル硝子(株)川崎工場		31	2	日本乳化剤(株)川崎工場
	4	①	日本ブチル(株)		32	2	川崎化成工業(株)川崎工場(千島)
	5	①	日本合成アルコール(株)川崎工場		33	2	日油(株)川崎事業所
	6	①	新日本石油精製(株)川崎製造所浮島地区 (日本ポリエチレン(株)川崎工場(浮島地区)を含む)		34	2	日本合成樹脂(株)
	7	①	(株)日本触媒川崎製造所浮島工場		35	2	サンケミカル(株)川崎工場
	8	2	花王(株)川崎工場		36	2	東京電力(株)西火力事業所 川崎火力発電所
	9	2	(株)東芝浜川崎工場		水江	37	①
	10	2	日新倉庫(株)川崎営業所	38		①	(株)ジャパンエナジー川崎LPガス基地
	11	2	新日本理化(株)川崎工場	39		1	出光ルプテクノ(株)
	12	2	ヴイテック(株)川崎工場	40		2	JFEスチール(株)東日本製鉄所 (京浜地区)・川崎地区
	13	2	興和油化工業(株)川崎工場	扇町		41	①
	14	2	日新瓦斯(株)川崎事業所		42	2	東日本旅客鉄道(株)川崎発電所
	15	2	新栄運輸(株)川崎化成成品油槽所		43	1	新日本石油(株)川崎事業所
	16	①	川崎オキシトン(株)川崎工場		44	①	東亜石油(株)京浜製油所扇町工場 (扇町地区)
	17	2	日本冶金工業(株)川崎製造所		45	2	昭和炭酸(株)川崎工場
	18	2	ブルーエクスプレス(株) 関東営業部横浜営業所	46	2	三友プラントサービス(株)川崎工場	
	19	2	日本コンセプト(株)京浜支店	47	2	ペトリファインテクノロジー(株)	
千島	20	①	日本ゼオン(株)川崎工場	48	2	川崎天然ガス発電(株)川崎天然ガス発電所	
	21	①	旭化成ケミカルズ(株)川崎製造所	大川石	49	2	三和倉庫(株)川崎事業所
	22	①	新日本石油精製(株)川崎製造所川崎地区 (日本ポリエチレン(株)川崎工場(南地区)・ 東邦(株)川崎工場・サンアロマー(株)製造本部川崎工場を含む)		50	2	昭和電工(株)川崎事業所(大川)
	23	1	東西オイルターミナル(株)川崎油槽所	扇島	51	①	JFEスチール(株)東日本製鉄所(京浜地区) ・扇島地区(株)JFEサンソセンター京浜工場・ JFEケミカル(株)東日本製造所を含む)
	24	1	三菱化学物流(株)川崎油槽所		52	1	東亜石油(株)京浜製油所扇町工場 (扇島地区)
	25	1	日本ヴォパック(株)川崎事業所	東扇島	53	1	東亜石油(株)京浜製油所扇町工場 (東扇島地区)
	26	①	昭和電工(株)川崎事業所(千島)		54	2	東京電力(株)西火力事業所 東扇島火力発電所
	27	1	東京油槽(株)		55	2	(株)日新 東扇島物流センター
	28	1	エム・シー・ターミナル(株)川崎事業所				

(注) 種別欄の○付き数字は、レイアウト事業所を示しています。

共同防災組織及び自衛防災組織に

区 分	3点セット						高 大 所 型 放 水 化 学 車	普通化学車				消防ポンプ車				放 普 通 水 高 車 所			
	大 型 化学車		大型高所 放 水 車		泡原液 搬送車			甲種		乙種		普通		小型		法定	現有		
	法定	現有	法定	現有	法定	現有		法定	現有	法定	現有	法定	現有	法定	現有				
合 計	2	6	2	2	6	6	5	12	11	-	2	1	1	-	1	-	-		
共同 防 災 組 織	小 計		2	4	2	2	5	5	3	3	1	-	-	-	-	-	-	-	-
	陸 上	計	2	4	2	2	5	5	3	3	1	-	-	-	-	-	-	-	-
		浮島共同防災協議会	2	4	2	2	2	2	-	2	-	-	-	-	-	-	-	-	-
		千鳥地区防災協議会	-	-	-	-	1	1	1	-	-	-	-	-	-	-	-	-	-
		扇町地区共同防災協議会	-	-	-	-	1	1	1	1	1	-	-	-	-	-	-	-	-
		扇島地区共同防災協議会	-	-	-	-	1	1	1	-	-	-	-	-	-	-	-	-	-
	海 上	計	-	-	-	-	-	-	-	-	-	-	-	-	-	-	-	-	
		川崎海上共同防災協議会	-	-	-	-	-	-	-	-	-	-	-	-	-	-	-	-	
自 衛 防 災 組 織	小 計		-	2	-	-	1	1	2	9	10	-	2	1	1	-	1	-	-
	浮 島 地 区		-	2	-	-	-	-	-	3	2	-	2	-	-	-	-	-	-
	千 鳥 地 区		-	-	-	-	-	-	-	3	3	-	-	-	-	-	1	-	-
	水 江 地 区		-	-	-	-	1	1	1	1	2	-	-	1	1	-	-	-	-
	扇 町 地 区		-	-	-	-	-	-	-	2	2	-	-	-	-	-	-	-	-
	大 川 ・ 白 石 地 区		-	-	-	-	-	-	-	-	-	-	-	-	-	-	-	-	-
	扇 島 地 区		-	-	-	-	-	-	-	-	1	-	-	-	-	-	-	-	-
	東 扇 島 地 区		-	-	-	-	-	-	1	-	-	-	-	-	-	-	-	-	-

- (注) 1 この現況は、石油コンビナート等災害防止法に基づくものです。
 2 東西オイルターミナル㈱は、千鳥地区に編入しています。
 3 ()内は、1当直あたりの最低人員を示しています。
 4 泡原液は3%原液に換算した量を示しています。
 5 大型化学車を現有することにより、甲種普通化学車を備え付けているものとみなす規定があります。
 6 東扇島地区の車両は、大型化学高所粉末車になります。

おける防災資器材等の現況

(平成22年4月1日現在)

可搬式 三 千 型 放 水 砲		可搬式 二 千 型 放 水 砲		可搬式 放 水 銃		耐 熱 服		空 酸 素 呼 吸 器 又 は 呼 吸 器		展 張 フ ェ ン ス 船		油 回 収 装 置		泡 原 液 (kℓ)		オ イ ル フ ェ ン ス (km)		防 災 要 員	
法定	現有	法定	現有	法定	現有	法定	現有	法定	現有	法定	現有	法定	現有	法定	現有	法定	現有	法定	現有
6	22	-	6	13	146	19	126	19	363	1	2	1	1	233.28	548.03	13.50	26.98	178	1,604 (263)
5	5	-	-	3	10	8	9	8	14	1	1	-	-	78.48	87.74	1.08	1.08	39	183 (40)
5	5	-	-	3	10	8	9	8	14	-	-	-	-	78.48	87.74	-	-	35	177 (36)
2	2	-	-	2	9	4	4	4	6	-	-	-	-	37.44	37.56	-	-	17	109 (17)
1	1	-	-	-	-	1	1	1	3	-	-	-	-	11.16	11.80	-	-	5	19 (5)
1	1	-	-	1	1	2	3	2	3	-	-	-	-	18.72	26.28	-	-	8	31 (8)
1	1	-	-	-	-	1	1	1	2	-	-	-	-	11.16	12.10	-	-	5	18 (6)
-	-	-	-	-	-	-	-	-	-	1	1	-	-	-	-	1.08	1.08	4	6 (4)
-	-	-	-	-	-	-	-	-	-	1	1	-	-	-	-	1.08	1.08	4	6 (4)
1	17	-	6	10	136	11	117	11	349	-	1	1	1	154.80	460.29	12.42	25.90	139	1,421 (223)
-	-	-	2	3	58	3	33	3	73	-	1	1	1	22.68	165.82	1.89	10.12	50	585 (81)
-	11	-	-	3	56	3	50	3	153	-	-	-	-	68.04	100.46	4.86	5.38	41	483 (58)
1	2	-	1	2	10	3	10	3	50	-	-	-	-	18.72	84.60	1.35	2.82	12	97 (24)
-	3	-	2	2	6	2	10	2	36	-	-	-	-	22.68	53.15	2.16	4.28	22	172 (40)
-	-	-	-	-	2	-	3	-	18	-	-	-	-	-	8.90	-	0.06	4	32 (6)
-	-	-	1	-	1	-	1	-	-	-	-	-	-	15.12	33.66	1.35	2.04	4	21 (6)
-	1	-	-	-	3	-	10	-	19	-	-	-	-	7.56	13.70	0.81	1.20	6	31 (8)

特定防災施設等設置対象事業所数

(平成22年4月1日現在)

区 分	特定事業所数	石災法第2章 (レイアウト) 対象事業所数	特定防災施設設置対象事業所数						
			流出油等防止堤		屋外給水施設		非常通報設備		
合 計	55	19	7	(1)	36	(3)	55	-	
第1種小計	28	19	7	(1)	28	-	28	-	
第2種小計	27	-	-	-	8	(3)	27	-	
浮 島	計	19	8	2	(1)	10	-	19	-
	第1種	8	8	2	(1)	8	-	8	-
	第2種	11	-	-	-	2	-	11	-
千 鳥	計	17	6	1	-	14	(1)	17	-
	第1種	11	6	1	-	11	-	11	-
	第2種	6	-	-	-	3	(1)	6	-
水 江	計	4	2	1	-	3	-	4	-
	第1種	3	2	1	-	3	-	3	-
	第2種	1	-	-	-	-	-	1	-
扇 町	計	8	2	1	-	4	-	8	-
	第1種	3	2	1	-	3	-	3	-
	第2種	5	-	-	-	1	-	5	-
大 川 ・ 白 石	計	2	-	-	-	1	(1)	2	-
	第1種	-	-	-	-	-	-	-	-
	第2種	2	-	-	-	1	(1)	2	-
扇 島	計	2	1	1	-	2	-	2	-
	第1種	2	1	1	-	2	-	2	-
	第2種	-	-	-	-	-	-	-	-
東 扇 島	計	3	-	1	-	2	(1)	3	-
	第1種	1	-	1	-	1	-	1	-
	第2種	2	-	-	-	1	(1)	2	-

(注) 1 石災法とは、石油コンビナート等災害防止法をいいます。

2 ()内は、任意設置の事業所で内数です。