

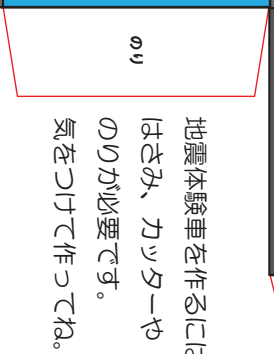
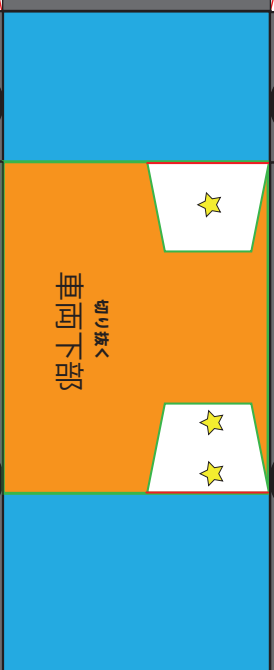

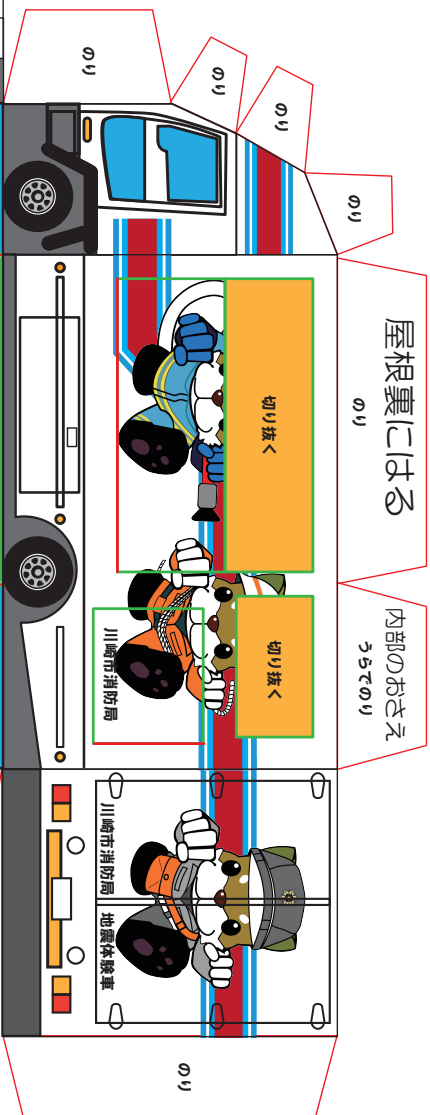
車両左側のイメージ

屋根裏にはる

のり

内部のおさえ

うすてのり




拡大印刷すると実物大の
地震体験車を作れますが、
地震は体験できません！！



川崎市消防局

イメージキャラクター

太助



川崎市消防局 地震体験車

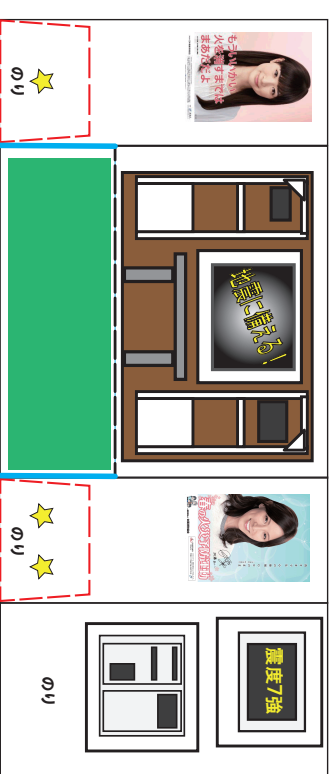
うまく作るには・・・

- ・小さいことは気にしない。
- ・イメージトレーニングをする。
- ・地震体験車に乗ってみる。
- ・太助の絵を書いてみる。
- ・火遊びをしない。
- ・自分を信じる。
- ・運転席から作る。

地震体験車を作るには、
はさみ、カッターや
のりが必要です。
気をつけて作ってね。

車両下部の★印
にあわせてはる
と立体的に見えるよ。

地震体験車内部



谷折り

谷折り

山折り

(C)2014 aizawa