

# 川崎市立学校教員採用候補者選考試験 電子申請マニュアル

## 【申請編】

川崎市教育委員会事務局職員部教職員人事課

---

本紙には、電子申請による受験申込の手順について記載しています。

初めて「ネット窓口かわさき（電子申請サービス）」を利用される方は、事前に利用者登録が必要になりますので、別紙「川崎市立学校教員採用候補者選考試験・電子申請マニュアル【利用者登録編】」を参照してください。

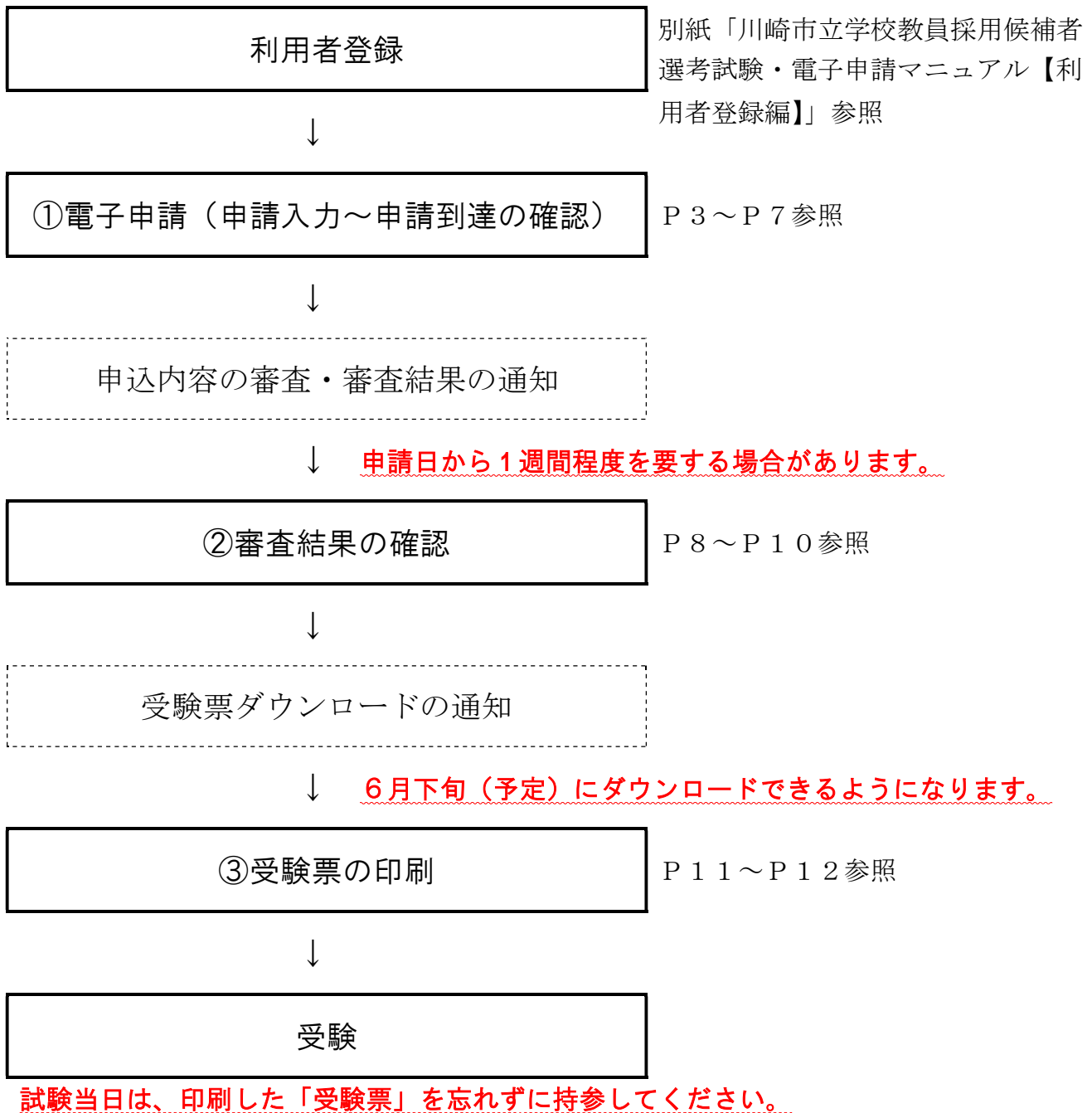
※「ネット窓口かわさき」の利用者登録後、ID・パスワードを忘れてしまった場合は、サンキューコールかわさき（TEL044-200-3939）へ本人が問い合わせてください。

（午後5時を過ぎると、当日の対応ができませんので、特に締切日には注意してください。）

※入力画面は約30分でタイムアウトしてしまいます（一時保存はできません）。なお、タイムアウトの際に「セッションがタイムアウトしました」等の表示はできません。

※パソコンや通信回線上の障害等によるトラブルについては一切責任を負いません。

## 電子申請による申込～受験の流れ



※上記の



は川崎市教育委員会が行います。

## ①電子申請（申請入力～申請到達の確認）

入力画面は約30分でタイムアウトしてしまいます。（入力の制限時間を超えると強制終了となり、はじめから入力しなおす必要があります。）

入力を始める前に

- ①入力する教員免許状、学歴、履歴等に関する内容を確認しておいてください。
- ②「顔写真」をJPGファイル（100KB以上500KB以内）で準備しておいてください。
- ③「受験申込書添付資料」を記入し、PDFファイル（60KB以上1MB以内）にしておいてください。様式は、「電子申請による教員採用試験申込」のホームページからダウンロードしてください。
- ④「受験申込書添付資料」のPDFファイルへの変換は下記を参考にしてください。
  - (1) 「受験申込書添付資料」のシートにデータを入力します。
  - (2) エクセルの「ファイルタブ」を選択し、「名前を付けて保存」を選択します。
  - (3) 保存場所を選択します。
  - (4) 「名前を付けて保存」の画面が表示されるので、「ファイルの種類」で「PDF」を選択します。
  - (5) 「ファイルの種類」で「PDF」を選択すると、表示される「オプション」ボタンをクリックします。
  - (6) 「オプション」の画面が表示されるので、発行対象の「ブック全体」を選択し、「OK」ボタンをクリックします。
  - (7) 「名前を付けて保存」の画面に戻るので、右下の「保存」ボタンをクリックします。
  - (8) 保存されたPDFファイルを申請入力の時に添付します。

## 申請メニューの選択

川崎市 KAWASAKI CITY  
ネット窓口かわさき (電子申請サービス)

電子申請手続き一覧

申請書名で探す

検索

※ごとの表示へ切り替え

- ・粗大ごみ・廃棄物・リサイクル
- ・水道・下水道
- ・ごども・保育
- ・転出
- ・年金・国民健康保険
- ・医療・健康・介護保険
- ・情報公開・情報提供
- ・まちづくり
- ・保健所への申請、届出
- ・消防
- ・募集**

川崎市立学校教員採用候補者選考試験受験申込書

「電子申請による教員採用試験申込」のホームページの末尾の「電子申請する」のボタンをクリックし、「ネット窓口かわさき」の「電子申請手続き一覧」のページに進みます。

「募集」の 카테고리から「川崎市立学校教員採用候補者選考試験受験申込書」をクリックしてください。

## ログイン方法の選択

川崎市 KAWASAKI CITY  
ネット窓口かわさき (電子申請サービス)

ログイン方法選択

ネット窓口かわさき (電子申請サービス) へログインします。以下のログイン方法を選択してください。  
※ 利用者情報の登録・修正・削除等を行う方はこちら

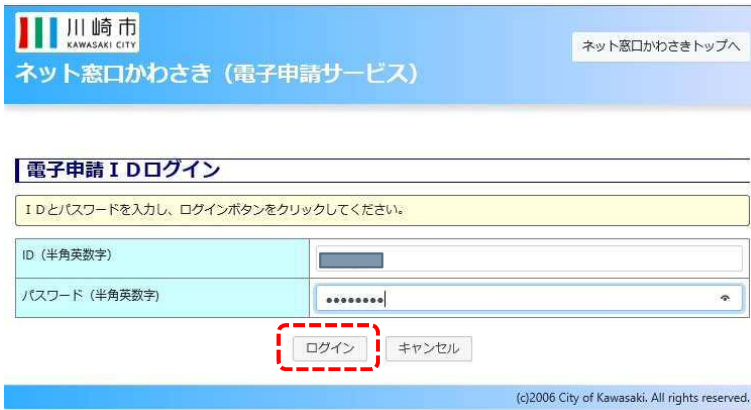
※ 重要なお知らせ  
市民カードを利用した電子申請サービスは終了いたしました。  
今後につきましては、電子申請ID又は公的認証による利用者登録を行った上で電子申請サービスを御利用ください。  
詳しくは「市民カードで電子申請を御利用の皆さまへ」のページを御参照ください。

- 電子申請IDログイン**  
IDとパスワードを使用してログインできます。  
ID等を忘れてしまった場合は、登録者ご本人からサンキューコールかわさき (044-200-3939) までご相談ください。
- 公的認証(個人)ログイン  
公的個人認証サービスの電子証明書が格納されたICカードを使用してログインできます。
- 公的認証(法人)ログイン  
法人の方で下記のいずれかを使用してログインします。

「電子申請IDログイン」をクリックしてください。

※事前に「ネット窓口かわさき」の利用者登録が必要です。

## IDとパスワードの入力

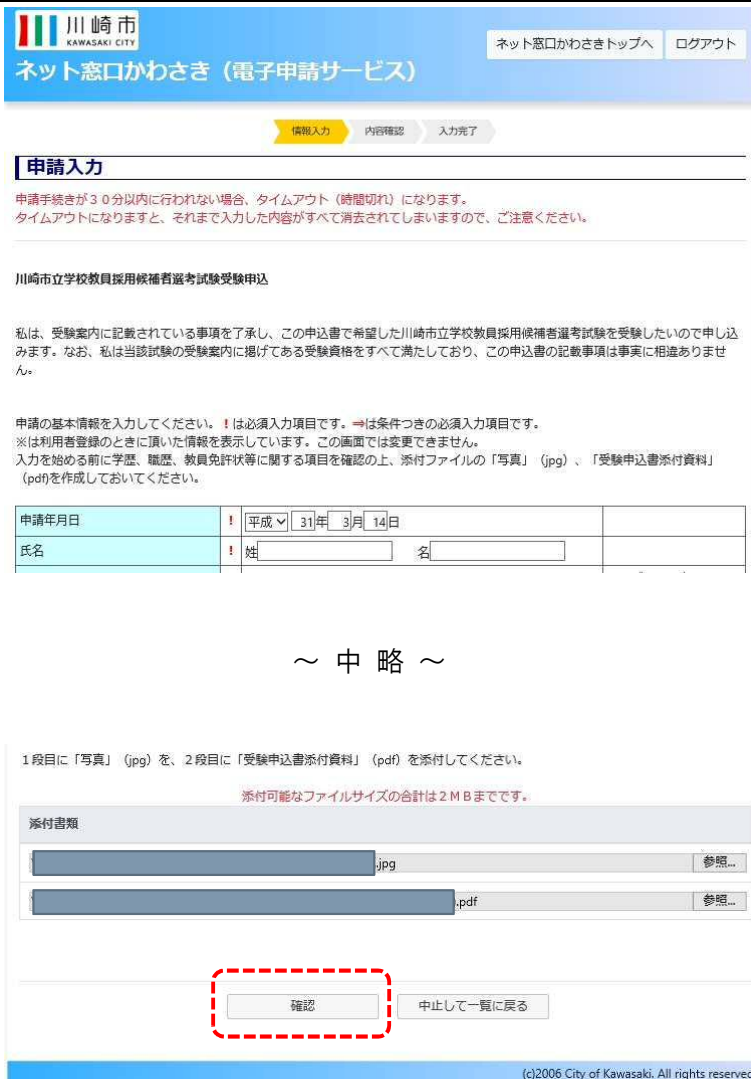


登録したIDとパスワードを入力して「ログイン」をクリックしてください。

※ID・パスワードを忘れてしまった場合は、サンキューコールかわさき（TEL044-200-3939）へ本人が問い合わせてください。

（午後5時を過ぎると、当日の対応ができませんので、特に締切日には注意してください。）

## 申請入力



必要事項を入力し、添付資料を添付して、「確認」をクリックしてください。

※入力画面は約30分でタイムアウトしてしまいます。（入力の制限時間を超えると強制終了となり、はじめから入力しなおす必要があります。）

※入力を始める前に

- ①入力する教員免許状、学歴、履歴等に関する内容を確認しておいてください。
- ②「顔写真」をJPGファイルで準備しておいてください。
- ③「受験申込書添付資料」を記入し、PDFファイルにしておいてください。

～ 中 略 ～

## 申請内容の確認



川崎市  
KAWASAKI CITY

ネット窓口かわさき (電子申請サービス)

ネット窓口かわさきトップへ ログアウト

情報入力 内容確認 入力完了

### 申請確認

申請書の入力した内容を確認してください。  
申請ボタンをクリックすると申請処理を行います。

川崎市立学校教員採用候補者選考試験受験申込

私は、受験案内に記載されている事項を了承し、この申込書で希望した川崎市立学校教員採用候補者選考試験を受験したいので申し込みます。なお、私は当該試験の受験案内に掲げてある受験資格をすべて満たしており、この申込書の記載事項は事実と相違ありません。

申請の基本情報を入力してください。！は必須入力項目です。⇒は条件付きの必須入力項目です。  
※は利用者登録のときに頂いた情報を表示しています。この画面では変更できません。

申請年月日	！ 平成 31年3月14日	
氏名	！ [redacted]	
氏名のふりがな	！ [redacted]	ひらがなで入力してください。

～ 中 略 ～

1段目に「写真」(jpg)を、2段目に「受験申込書添付資料」(pdf)を添付してください。

添付書類

[redacted].jpg  
[redacted].pdf

申請 中止して一覧に戻る

戻る

(c)2006 City of Kawasaki. All rights reserved.

入力した内容を確認し、問題がなければ「申請」をクリックしてください。

## 申請手続きの完了



川崎市  
KAWASAKI CITY

ネット窓口かわさき (電子申請サービス)

ネット窓口かわさきトップへ ログアウト

情報入力 内容確認 入力完了

### 申請完了

申請手続きが完了しました。  
下記到達番号を必ず控えてください。

到達番号	1413-0519-0000-0107-0101
申請名称	川崎市立学校教員採用候補者選考試験受験申込書
申請先名称	教育委員会 教職員人事課
申請者名	[redacted]

添付書類がある手続の場合は「この内容を印刷する」ボタンをクリックしてこの画面を印刷または内容を紙に写して添付書類に同封して郵送してください。

この内容を印刷する

申請内容を印刷する場合は、「申請内容を印刷する」ボタンを押してください。

申請内容を印刷する

「申請内容を印刷する」をクリックして、添付の写真が正しく表示されているかなど、内容を確認してください。

これで申請手続きが完了です。利用者登録で登録したメールアドレスに、1時間以内に申請到達メールが送信されますので確認してください（「ネット窓口かわさき」はブラウザを閉じて終了してください。）。

※1時間経過しても申請到達メールが届かない場合は、電話で、教職員人事課（教員採用担当 Tel 044-200-3843）まで連絡してください。

**※教員採用試験の電子申請では郵送する添付書類はありません。**

申請到達後、申込内容の審査を行い、審査結果を通知します。

審査結果が通知されるまで、申請日から1週間程度を要する場合があります。

次ページ以降を参照しながら、審査結果を確認してください。

申請日から10日過ぎても、審査結果が表示されない場合は、教職員人事課（教員採用担当 TEL044-200-3843）に電話で連絡してください。

※締切時刻（5月20日午後10時）を過ぎて到達した申請は不受理となります。

（締切時刻を過ぎてからの申請について、到達確認画面が表示され、到達メールが届く場合がありますが、この場合も不受理となります。）

## ②審査結果の確認

### 「ネット窓口かわさき」トップページ



「電子申請による教員採用試験申込」のホームページの「(2) 電子申請の利用者登録」にある「ネット窓口かわさき」へのリンク、又は、「川崎市」ホームページから「ネット窓口かわさき」トップページに進みます。

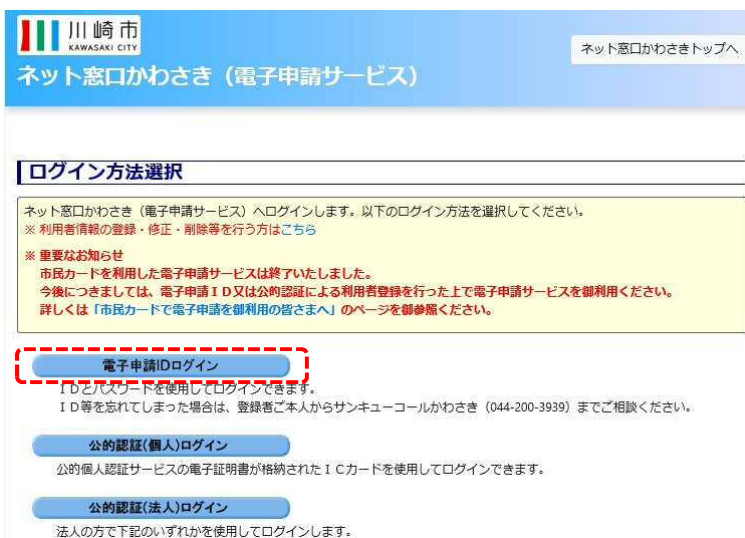
利用者メニューの「申請状況照会・履歴確認」をクリックしてください。

### 申請メニューの選択



「募集」のカテゴリーから「川崎市立学校教員採用候補者選考試験受験申込書」をクリックしてください。

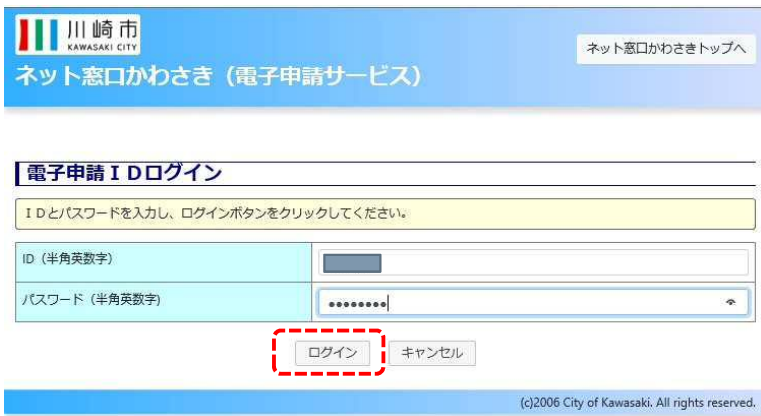
### ログイン方法の選択



「電子申請IDログイン」をクリックしてください。



## IDとパスワードの入力



登録したIDとパスワードを入力して「ログイン」をクリックしてください。

※ID・パスワードを忘れてしまった場合は、サンキューコールかわさき (TEL044-200-3939) へ本人が問い合わせてください。

## 申請状況の一覧



申請している電子申請が表示されません。

平成31年度実施の「川崎市立学校職員採用候補者選考試験受験申込」を選択し、「通知を確認する」をクリックしてください。(前年度以前に教員採用試験の電子申請を行っている場合、これも表示されますので注意してください。)

申請状態の表示について

- ・「審査中」  
申込内容について審査している状態です（「審査結果通知を確認」へは、まだ進めません。）
- ・「審査済み」  
申込内容の審査が終了し、正式に申込を受付けた状態です。
- ・「補正指示中」  
申込内容に不備があります。審査結果通知の指示に従い申請内容を訂正し再申請していただく必要があります。  
※補正指示がある場合は、メールでもお知らせします。

## 審査結果の一覧

川崎市 KAWASAKI CITY

ネット窓口かわさき (電子申請サービス)

ネット窓口かわさきトップへ ログアウト

### 審査結果通知一覧

■検索条件  
到達番号 1413-0519-0000-0106-0102

1件の検索結果

川崎市立学校教員採用候補者選考試験受験申込について

内容を見る

戻る

(c)2006 City of Kawasaki. All rights reserved.

「内容を見る」をクリックしてください。

## 審査結果通知の確認

### 審査結果通知照会

x

審査結果通知が表示されます。

件名	川崎市立学校教員採用候補者選考試験受験申込について
送信者	教育委員会 教職員人事課
内容	<p>様</p> <p>ネット窓口かわさき (川崎市電子申請サービス) をご利用頂きありがとうございます。</p> <p>あなたが2019年03月13日に申請された川崎市立学校教員採用候補者選考試験受験申込 (到達番号: 14-13-0519-0000-0106-0102) は審査が終了し申込手続きは完了しました。</p> <p>受験票は、6月下旬 (予定) に電子申請利用者ポータルからダウンロードできるようになります。ダウンロードができるようになりましたら、登録のメールにお知らせします。7月になってもメールが届かない又はダウンロードできない場合は、教職員人事課 (教員採用担当) に電話で連絡してください。受験票を印刷し、第1次試験当日に必ず持参してください。</p> <p>2019年03月13日 川崎市教育委員会事務局職員部 教職員 人事課 044-200-3843</p>

※「審査済み」の場合は、申込は完了です。

※「補正指示中」の場合は、不備の内容や訂正についての指示が表示されます。

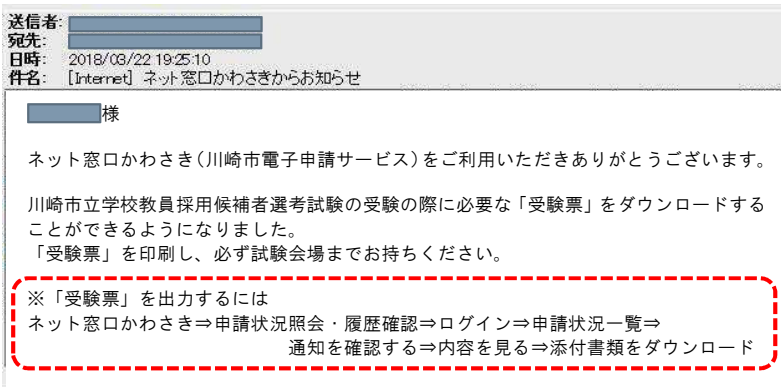
閉じる

### ③受験票の印刷

6月下旬（予定）に受験票がダウンロードできるようになります。

7月になってもお知らせメールが届かない又はダウンロードできない場合は、教職員人事課（教員採用担当 TEL044-200-3843）に電話で連絡してください。

### お知らせメール（受験票）の確認



#### 【6月下旬（予定）】

登録されたメールアドレスにお知らせメールが送信されます。メール本文に記載された手順で受験票のダウンロード、印刷を行います。

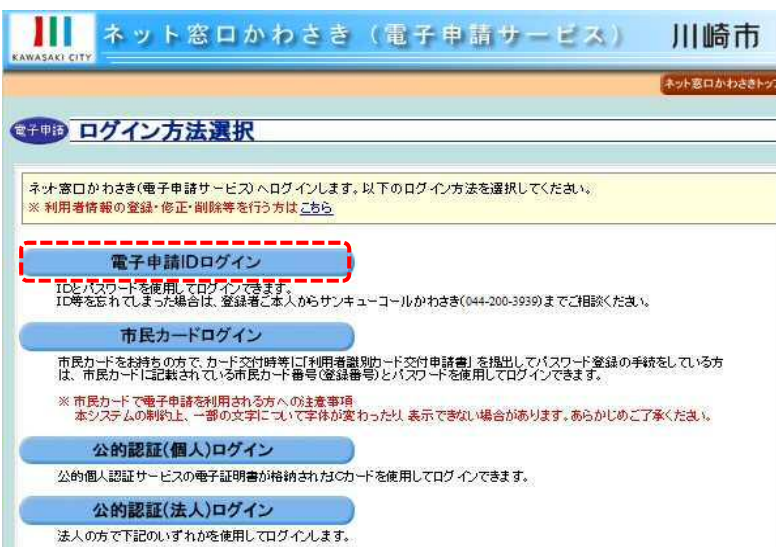
### 「ネット窓口かわさき」トップページ



#### 【お知らせメール到達後】

「電子申請による教員採用試験申込」のホームページの「(2) 電子申請の利用者登録」にある「ネット窓口かわさき」へのリンク、又は、「川崎市」ホームページから「ネット窓口かわさき」トップページに進みます。利用者メニューの「申請状況照会・履歴確認」をクリックしてください。

### ログイン方法の選択



「電子申請IDログイン」をクリックしてください。

## IDとパスワードの入力

登録したIDとパスワードを入力して「ログイン」をクリックしてください。

※ID・パスワードを忘れてしまった場合は、[サンキューコールかわさき \(Tel044-200-3939\)](http://www.kawasaki-city.jp/044-200-3939)へ本人が問い合わせてください。

## 申請状況の一覧

申請している電子申請の一覧が表示されます。

「川崎市立学校職員採用候補者選考試験受験申込」を選択し、「通知を確認する」をクリックしてください。

## 審査結果の一覧

「川崎市立学校職員採用候補者選考試験受験申込」の結果通知一覧が表示されます。

「川崎市立学校教員採用候補者選考試験受験申込に係る受験票送付のお知らせ」の「内容を見る」をクリックしてください。

## 受験票のダウンロード・印刷（審査結果通知の確認）

添付書類の「ダウンロード」をクリックすると、受験票がPDFで出力されますので、印刷して第1次試験当日、忘れずに持参してください。