

# 川崎市立学校教員採用候補者選考試験 電子申請マニュアル

## 【利用者登録編】

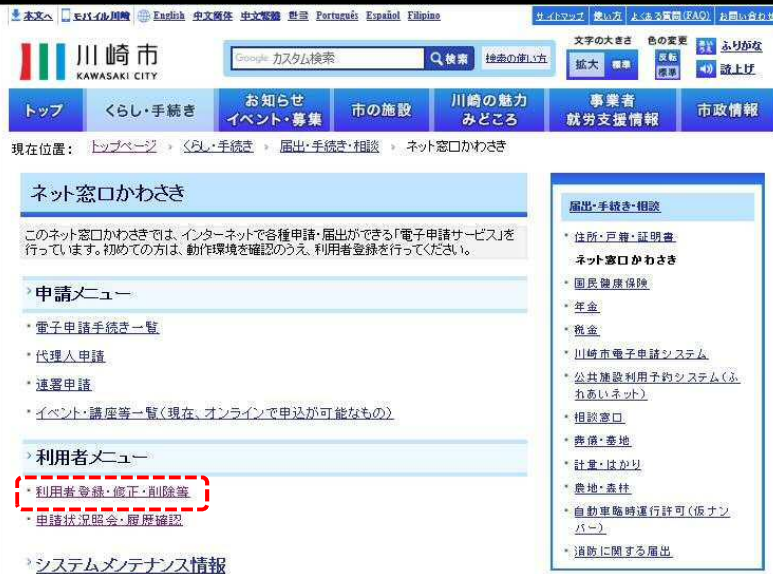
川崎市教育委員会事務局職員部教職員人事課

---

本紙には、初めて「ネット窓口かわさき」を利用される方向けの利用者登録の手順について記載しています。

受験申込の際は、別紙「川崎市立学校教員採用候補者選考試験・電子申請マニュアル【申請編】」を参照してください。

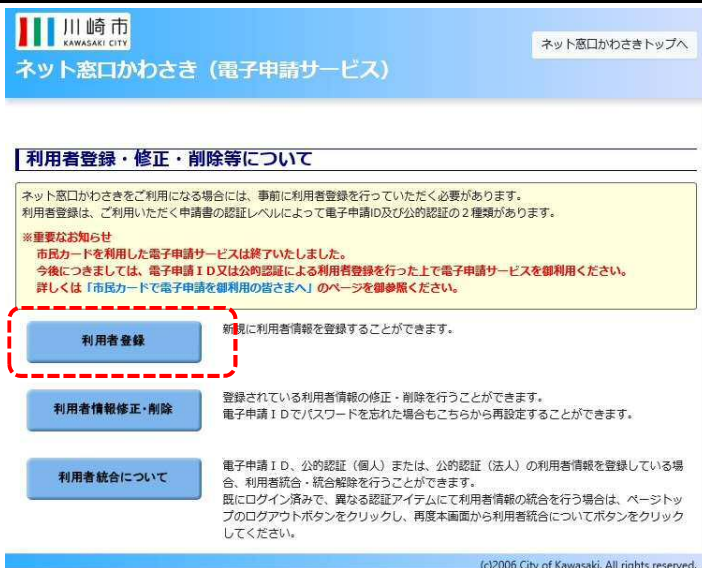
「ネット窓口かわさき」トップページ



「電子申請による教員採用試験申込」のホームページの「(2) 電子申請の利用者登録」にある「ネット窓口かわさき」へのリンク、又は、「川崎市」ホームページから「ネット窓口かわさき」トップページに進みます。

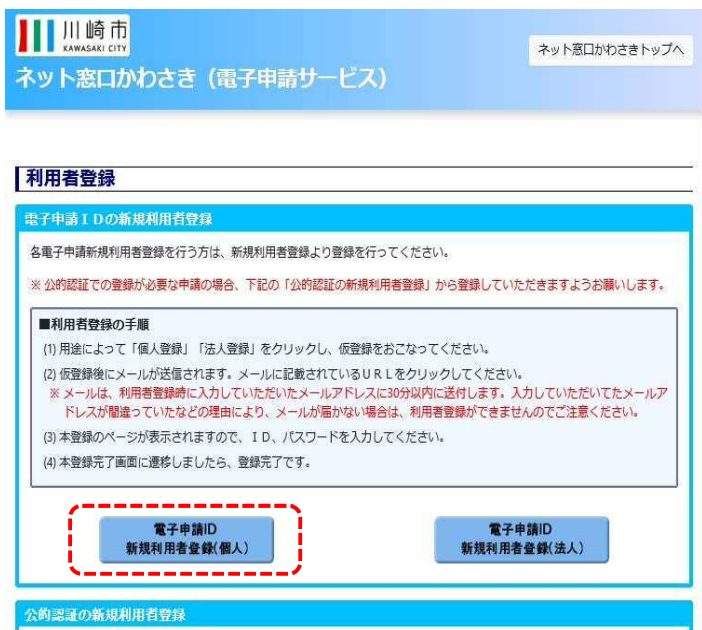
「利用者情報登録・修正・削除等」をクリックしてください。

利用者登録



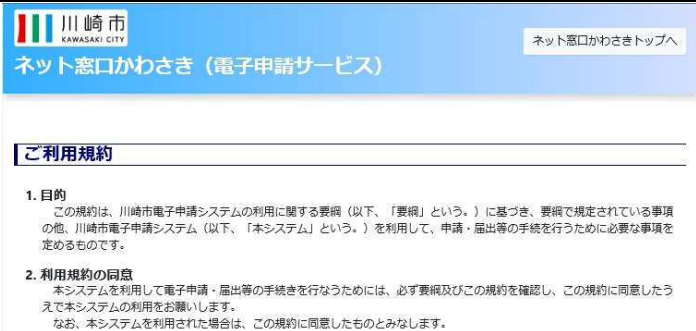
「利用者登録」をクリックしてください。

個人登録・法人登録の選択



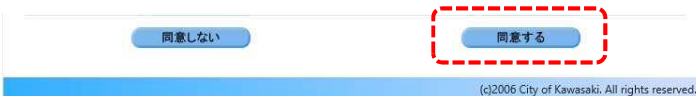
「電子申請ID 新規利用者登録(個人)」をクリックしてください。

利用規約の確認



「ご利用規約」の内容を確認し、問題がなければ「同意する」をクリックしてください。

～ 中略 ～



利用者情報の入力



利用者情報を入力後、「次へ進む」をクリックしてください。

※入力項目のうち、次の2つは必ず「希望する」を選択してください。

- 審査結果通知(Eメール)
- 到達メール(Eメール)

審査結果通知(Eメール)	!	希望する
到達メール(Eメール)	!	希望する

～ 中略 ～



入力内容の確認



入力した内容を確認し、問題がなければ「登録」をクリックしてください。

入力した「ID」と「パスワード」は必ず控えておいてください。受験申込や受験票のダウンロードの際に必要となります。

～ 中略 ～

## 仮登録の完了

仮登録が完了しました。  
登録したメールアドレスに本登録用のメールが送信されます。

**※本登録を行わないと電子申請は利用できません。**

**※本登録は仮登録後 10 日以内に行ってください。(10 日経っても本登録が完了しない場合は仮登録が無効になります。)**

## 本登録用メールの確認

送信されたメールを開き、「パソコンからはこちら」の URL にアクセスしてください。

## 本登録

仮登録時に登録した「I D」と「パスワード」を入力し、「登録」をクリックしてください。

## 本登録の完了

本登録が完了しました。  
以上で、利用者情報の登録は終了です。「閉じる」をクリック又は手動でブラウザを閉じて「ネット窓口かわさき」を終了してください。

別紙「電子申請マニュアル【申請編】」を参照しながら、電子申請にて受験申込を行ってください。

**※申込受付期間 平成 31(2019)年 4 月 15 日 (月)～5 月 20 日 (月) 午後 10 時 (受信有効)**