

Colors, Future!

いろいろって、未来。

川崎市

# 川崎市職員採用試験 電子申請マニュアル

## 【利用者登録編】

川崎市人事委員会事務局任用課

---

本マニュアルには、初めて「ネット窓口かわさき」を利用される方向けの利用者登録の手順について記載しています。

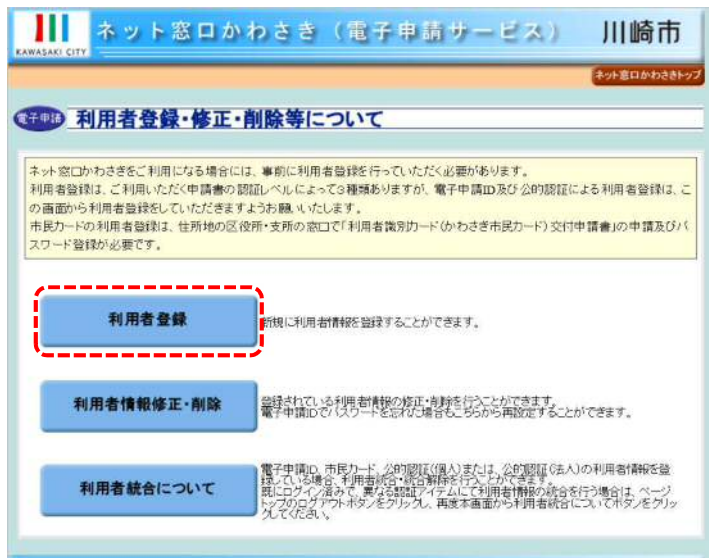
受験申込の際は、別紙「川崎市職員採用試験・電子申請マニュアル【申請編】」を参照してください。

「ネット窓口かわさき」トップページ



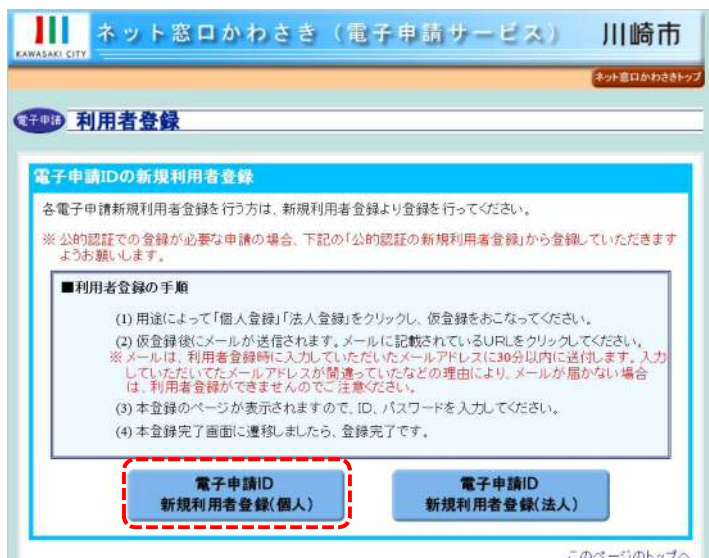
「利用者情報登録・修正・削除等」をクリックしてください。

利用者登録



「利用者登録」をクリックしてください。

個人登録・法人登録の選択



「電子申請ID 新規利用者登録(個人)」をクリックしてください。

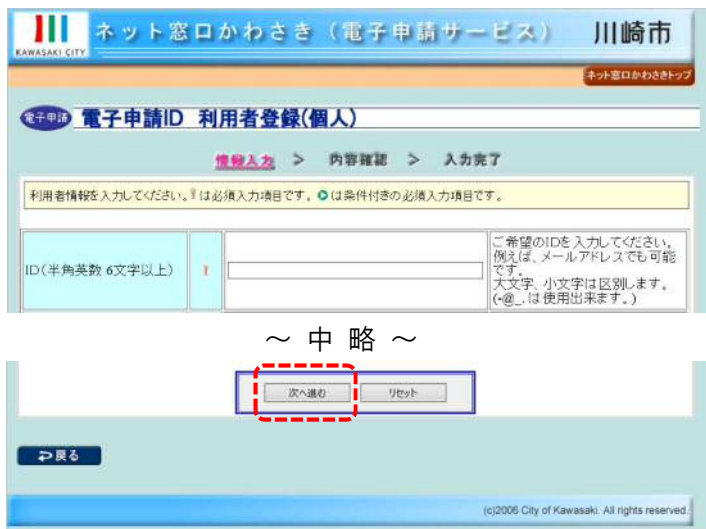
利用規約の確認



「ご利用規約」の内容を確認し、問題がなければ「同意する」をクリックしてください。

～ 中 略 ～

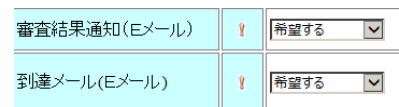
利用者情報の入力



利用者情報を入力後、「次へ進む」をクリックしてください。

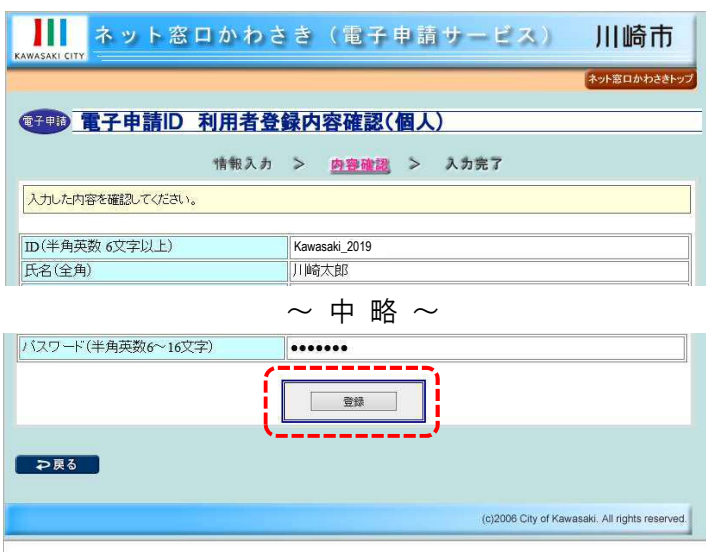
※入力項目のうち、次の2つは必ず「希望する」を選択してください。

- 審査結果通知(Eメール)
- 到達メール(Eメール)



～ 中 略 ～

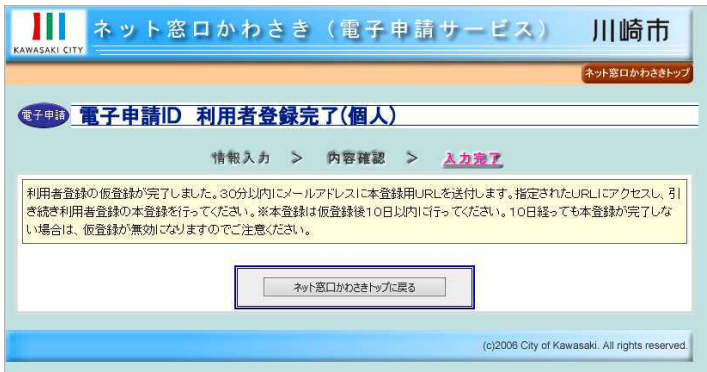
入力内容の確認



入力した内容を確認し、問題がなければ「登録」をクリックしてください。

～ 中 略 ～

仮登録の完了



仮登録が完了しました。  
登録したメールアドレスに本登録用のメールが送信されます。

**※本登録を行わないと電子申請は利用できません。**

**※本登録は仮登録後10日以内に行ってください（10日経っても本登録が完了しない場合は、仮登録が無効になります。）。**

本登録用メールの確認



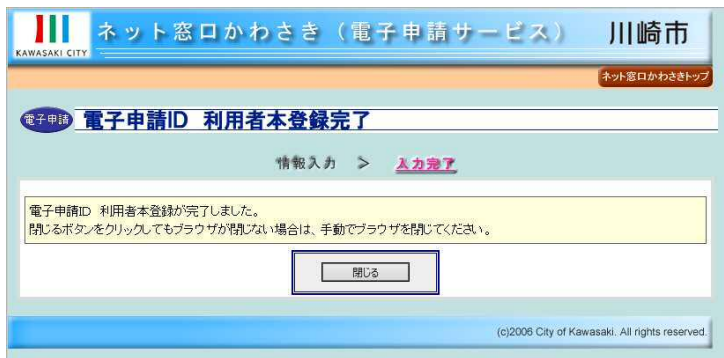
送信されたメールを開き、「パソコンからはこちら」のURLにアクセスしてください。

本登録



仮登録時に登録した「ID」と「パスワード」を入力し、「登録」をクリックしてください。

## 本登録の完了



本登録が完了しました。

以上で、利用者情報の登録は終了です。「閉じる」をクリック又は手動でブラウザを閉じて「ネット窓口かわさき」を終了してください。

### ※注意※

利用者情報の登録後、採用試験への申込（電子申請）が別途必要です。別紙「電子申請マニュアル【申請編】」を参照しながら、電子申請にて受験申込を行ってください。

### ※申込受付期間

4月17日（水）午前9時～  
5月16日（木）午後5時  
（受信有効）

# Colors, Future!

いろいろって、未来。

多様性は、あたたかさ。多様性は、可能性。

川崎は、1色ではありません。

あかるく。あざやかに。重なり合う。

明日は、何色の川崎と出会おう。

次の100年へ向けて。

あたらしい川崎を生み出していこう。



川崎市