

麻生の自然ととけむ

① 岡上の郷

都市化の波の中でも営業意識を強く持っていた岡上は、地元農家が営農地域を守りました。現在は農業振興地域に指定され、郷土の特産品である柿などの果樹を中心に野菜も栽培されています。

のどかな田園風景が広がり、現在も農業と触れ合える貴重な地域となっています。

交通機関
小田急小田原線「鶴川」駅より岡上小付近まで徒歩15分
(指定地は岡上地区全体です。)



麻生の自然ととけむ

② 黒川の里山

農業振興地域に指定されており、豊かな自然が残っています。自然が四季折々の顔を見せ、訪れるものを楽しませてくれます。様々な野外活動の体験の場として使われている野外活動センターや、保存樹が生い茂る境内の汁守神社などがあります。

交通機関
小田急多摩線「黒川」駅より汁守神社付近まで徒歩5分
(指定地は黒川地区全体です。)




麻生の自然ととけむ

③ 早野の里

五郎池から上池にかけての湿地には木道があり、自然の香りを楽しむながら散策をすることができます。

動植物を保全するため、里山育成事業が導入されており、ボランティアが活躍しています。

交通機関
小田急小田原線「柿生」駅よりバス10分「早野」バス停下車徒歩13分。または小田急小田原線・多摩線「新百合ヶ丘」駅よりバス20分「虹ヶ丘小学校」下車徒歩5分（いずれも早野池公園までの所要時間です。指定地は早野地区全体です。)



麻生の自然を歩く

④ 麻生川の桜並木

柿生駅近くから古沢まで、麻生川に沿って、桜並木が続いています。春には見事に咲き誇り、多くの花見客が集まって賑わいます。

普段も散歩道として多くの区民に愛されています。

交通機関
小田急小田原線「麻生」駅より徒歩2分
または小田急小田原線・多摩線「新百合ヶ丘」駅より徒歩15分



麻生の自然を歩く

⑤ 栗木緑地

木のトンネルをくぐり抜けるような緑道で、土の上を歩ける散歩道。黒川野外活動センターから桐光学園の近くまで、川崎市と町田市の境に沿って細長く続いています。

すぐ隣には先端技術産業の研究開発を行うマイコンシティがあります。それとは対照的な、自然を感じる緑の道となっています。

交通機関
小田急多摩線「黒川」駅より入口まで徒歩10分



麻生の新しさを感じる


⑥ 新百合ヶ丘駅周辺

「農住都市構想」の下に生まれた川崎新都心の新百合ヶ丘駅。

1998年に都市景観大賞を受賞しており、計画的な開発が進められています。

川崎市は麻生区を「芸術のまち」として位置付けており、駅周辺では、区民の手による音楽祭や文化祭などが積極的に開催されています。

交通機関
小田急小田原線・多摩線「新百合ヶ丘」駅下車



麻生の暮らしを楽しむ

⑦ 山口台住宅街

緑と文化の香り高いアメニティ・タウンとして、自治管理組合が結成され、街づくりに積極的に取り組んでいます。

住宅街の統一された街路樹や白いタイルが美しい街並み。春にはサツキが道路脇や各家の前に一斉に咲き、豊かな暮らしを演出しています。

交通機関
小田急小田原線・多摩線「新百合ヶ丘」駅より徒歩10分




麻生の首を見つける

⑧ 王禅寺

柿生の地名の由来とも言われている禅寺丸柿の原木が境内に保存されており、かながわの名木100選に選ばれています。この禅寺丸は日本最古の甘柿とも言われている柿です。

「王禅寺に憩う」を執筆している北原白秋をはじめ、多くの文人が訪れているお寺。近くに芝生の広がる王禅寺ふるさと公園があります。

交通機関
小田急小田原線・多摩線「新百合ヶ丘」駅よりバス15分「日立研究所下」バス停下車徒歩3分




麻生の昔を見つける

⑨ 香林寺一帯

1987年に完成した五重塔は日本唯一の禅宗様式の塔。近くには細山郷土資料館があり、細山の歴史について知ることができます。

交通機関
小田急小田原線・多摩線「新百合ヶ丘」駅よりバス10分「千代ヶ丘七丁目」バス停下車徒歩7分



麻生の人と交わる

⑩ 麻生不動のだるま市

明治の終わりがころから1月28日にだるま市が立つようになりました。不動尊は昔から「火伏せの不動」と言われ、火難から人を守るとされています。

現在も、関東の納めのだるま市として賑わい、多くの人が訪れます。

交通機関
小田急小田原線・多摩線「新百合ヶ丘」駅よりバス15分「大谷」下車徒歩5分
または、小田急小田原線「柿生」駅よりバス10分「麻生不動入口」下車徒歩5分



麻生から眺める

⑪ 弘法松公園

かつて、弘法大師が植えたと言われる樹齢数百年を超える黒松の名木があり、県の天然記念物となっています。落雷等で現存はしていません。

眺望がよく、晴れている日には丹沢や富士山、南アルプスまで一望できます。

交通機関
小田急小田原線「百合ヶ丘」駅より徒歩10分
または「百合ヶ丘」駅よりバス5分「弘法の松」下車徒歩2分



麻生で楽しく集う

⑫ 多摩自然遊歩道・多摩美ふれあいの森

多摩丘陵の自然樹木の間を多摩自然遊歩道が続いています。途中、麻生区市民健康の森があり、その先には多摩美ふれあいの森があります。

広々とした緑豊かな公園で、春には桜も美しいです。

交通機関
小田急小田原線「読売ランド前」駅より徒歩1時間のコース

