

# 麻生区地区カルテ 地域情報シート

## 向原

### 対象地域

向原1丁目 向原2丁目 向原3丁目

※町丁単位統計のため、地域団体の場合は該当しない地域が含まることがあります。  
※結果数値が著しく小さい地域は、近隣の地区に合算されています。

### 人口

3,378 人 (男性 1,628 人、女性 1,750 人)

(麻生区: 178,436 人 (男性 86,592 人、女性 91,844 人))

資料: 川崎市町丁別年齢別人口 (2023年9月 未現在)

### 世帯数

1,352 世帯

(区: 84,403 世帯)

### 高齢化率

24.45%

(区: 23.96%)

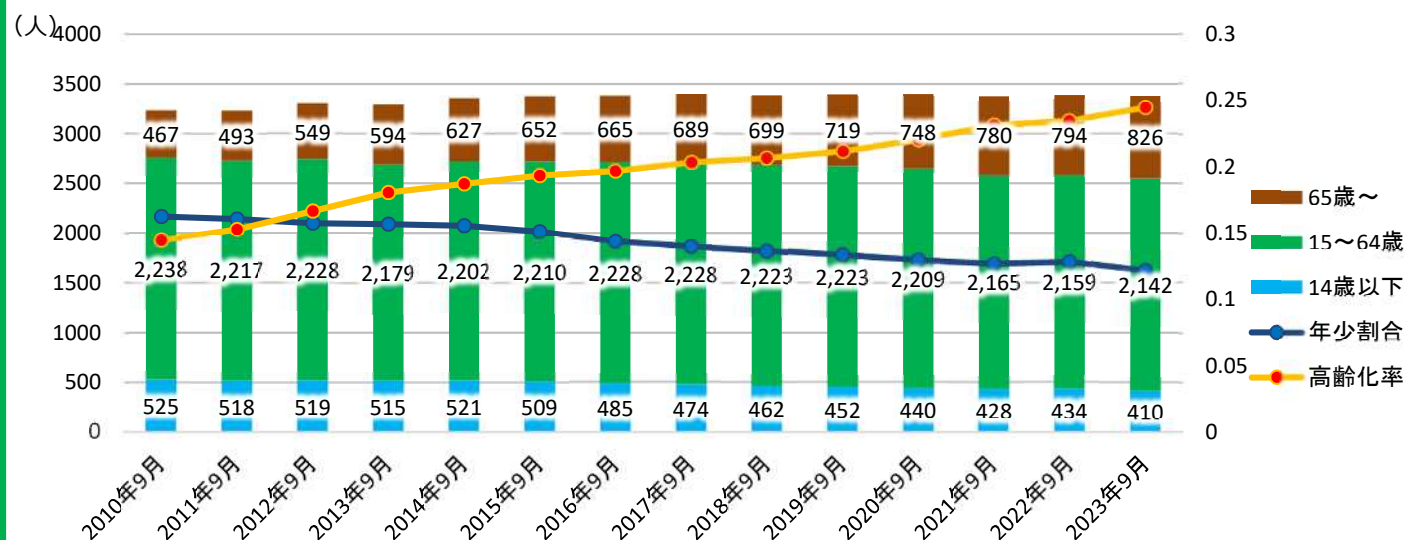
### 年少割合

12.14%

(区: 12.27%)

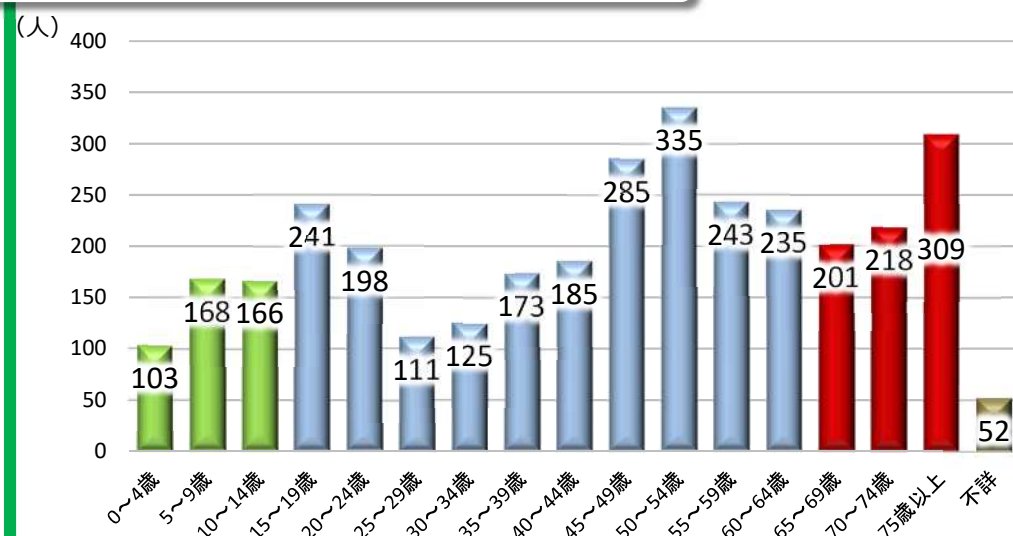
資料: 川崎市町丁別年齢別人口 (2023年9月 未現在)

### 人口の推移



資料: 川崎市町丁別年齢別人口

### 年齢別人口



資料: 人口等基本集計結果 - 令和2年国勢調査 - 小地域集計第3表

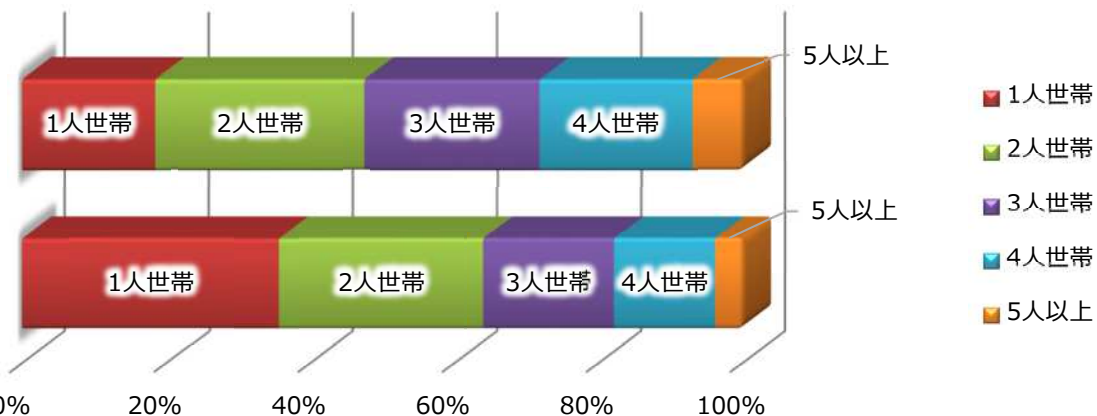
2023年9月の統計では、  
高齢化率は **24.45%** で、  
2009年9月 と比べて  
**10.70ポイント高く**  
なっているね。  
年少割合は **12.14%** で  
2009年9月 と比べて  
**4.00ポイント低く**  
なっているね。

人口の推移からも自分達の  
地域の状況を知ることが  
できるね。



### 世帯構成 (一般世帯)

#### 対象地域



(対象地域における一般世帯数)

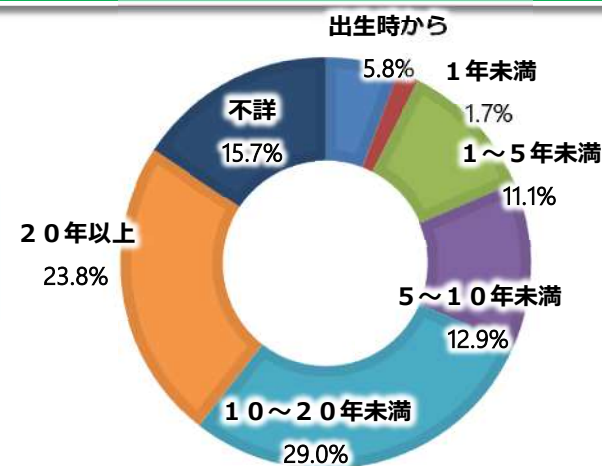
|             | 1人世帯   | (うち、高齢<br>単身世帯)      | 2人世帯   | (うち、高齢<br>夫婦世帯)      | 3人世帯   | 4人世帯   | 5人以上  | ひとり親<br>世帯 |
|-------------|--------|----------------------|--------|----------------------|--------|--------|-------|------------|
| 世帯数         | 228    | 83                   | 359    | 191                  | 301    | 261    | 87    | 7          |
| 割合          | 18.4%  | 36.4% <sup>(※)</sup> | 29.0%  | 53.2% <sup>(※)</sup> | 24.4%  | 21.1%  | 7.0%  | 0.6%       |
| 麻生区の<br>世帯数 | 28,255 | 7,586                | 22,478 | 9,283                | 14,427 | 11,113 | 3,023 | 755        |
| 麻生区の<br>割合  | 35.6%  | 26.8%                | 28.3%  | 41.3%                | 18.2%  | 14.0%  | 3.8%  | 1.0%       |
| 区との<br>割合比較 | -17.2  | +9.6                 | +0.7   | +11.9                | +6.2   | +7.1   | +3.2  | -0.4       |

1人世帯の割合はおよそ **18.4%** で、麻生区全体と比べて **17.2ポイント低く**  
なっているね。麻生区と比べて高いのか低いのかをしてみるのも、地域の現状を知る  
一つの指標となりそうだね。

(※)それぞれ1人(2人)世帯のうちの対象世帯の割合資料: 人口等基本集計結果 - 令和2年国勢調査 - 小地域集計第5表 独自集計第3表



### 居住期間別人口割合

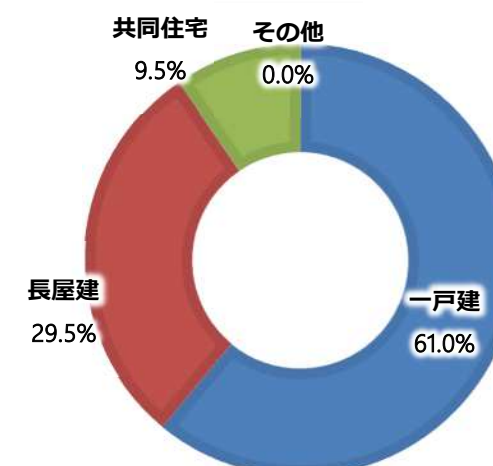


10年未満の人はおよそ **25.7%**、  
10年以上の人はおよそ **52.8%**  
となっているね。  
長く住んでいる人と最近住み始めた  
人で意識の違いがあるかもね。



資料: 移動人口の男女・年齢等集計結果 - 令和2年国勢調査 - 小地域集計第8表

### 住宅の建て方別世帯割合



一戸建の世帯はおよそ **61.0%**、  
共同住宅、長屋建の世帯は  
およそ **39.0%** となっているね。  
戸建て世帯の人とマンション等世帯  
の人では意識の違いはあるのかな?



資料: 人口等基本集計結果 - 令和2年国勢調査 - 小地域集計第8表