

天まであがれ！

ビニール凧づくり

ぼくたち、わたしたちの夢を乗せて、空高くまいあがる
ビニール凧をみんなで作りましょう！
できあがった凧は、令和2年1月7日（火）に開催
される、「小田新春お楽しみ大会」であげましょう。



日時 令和元年11月20日（水）

午後3時から4時30分



場所 浅田こども文化センター

（川崎区浅田3-7-10）



内容 誰でもかんたんにできる、ビニール凧を作ります。小さなこどもたちは、凧に絵をかきます。

※参加費は無料です。

※マジックを使いますので、汚れてもよい服装をしてきてください。



- 主催／小田まちづくりクラブ、川崎区役所 共催／浅田こども文化センター
- 問合せ／川崎区役所地域振興課 Tel 044-201-3127 Fax 044-201-3209

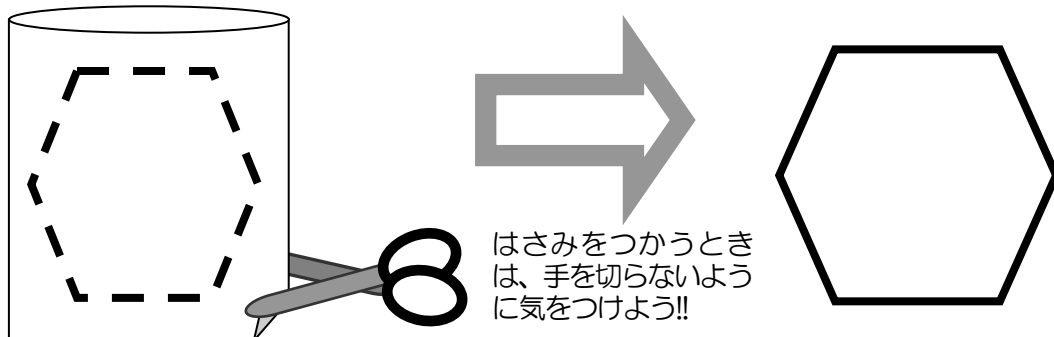
誰にでも簡単につくれて、よくあがる!

ビニール^{たこ}凧^{かた}のつくり方



ビニールを凧のかたちに、きりとります

ゴミぶくろにかた紙をのせて、マジックで凧のかたちに線をひきます。
線に沿って、はさみでゴミぶくろを凧のかたちに切りましょう。

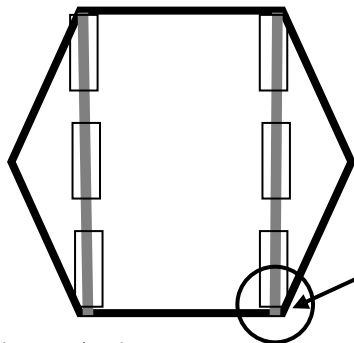


はさみをつかうときは、手を切らないように気をつけよう!!



切りとったビニールに、ほねをつけます

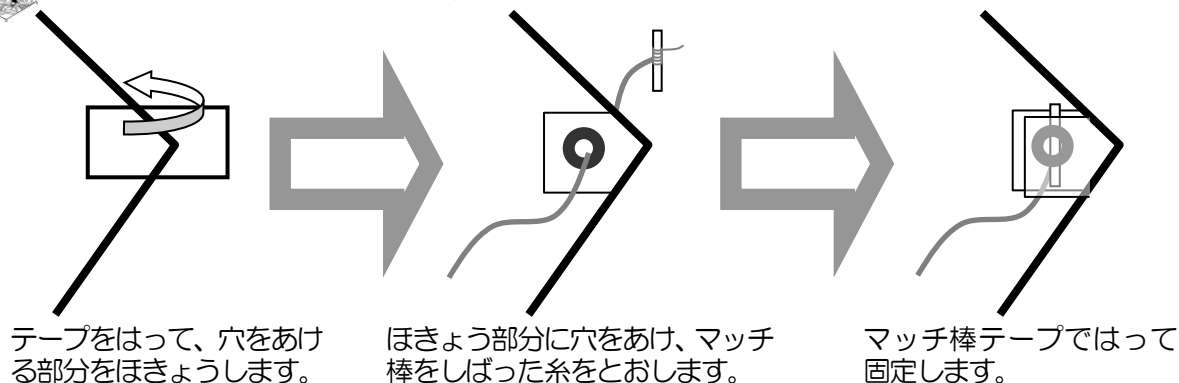
切りとったビニールのうらがわに、竹ひご2本をテープではりつけます。



はしの部分も、はがれないようにきちんとはりましょう。



ビニールに糸をとおします



テープをはって、穴をあける部分をほきょうします。

ほきょう部分に穴をあけ、マッチ棒をしばった糸をとおします。

マッチ棒テープではって固定します。



糸をはって、凧に絵を描いたら完成!

糸をはった凧に、絵を描いて完成です。
小田球場で、元気にあげましょう!

